

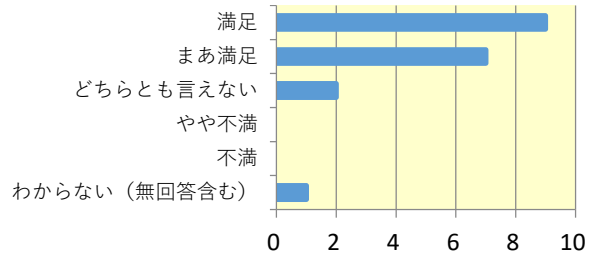
実施期間： 令和6年3月5日～3月13日

配布数： 26 回収数： 19 回収率： 73.1% ※ インターネット公表は回収数が4以上とする。

回答者：	利用者本人	家族が本人の気持ちを推察して回答	回答者未記入
	11	8	7

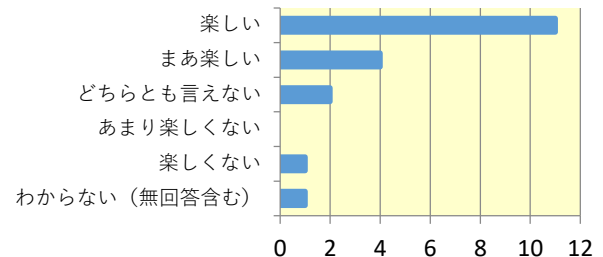
Q1 毎日の作業や訓練に満足していますか？

満足	9名 (47.4%)
まあ満足	7名 (36.8%)
どちらとも言えない	2名 (10.5%)
やや不満	0名 (0.0%)
不満	0名 (0.0%)
わからない(無回答含む)	1名 (5.3%)



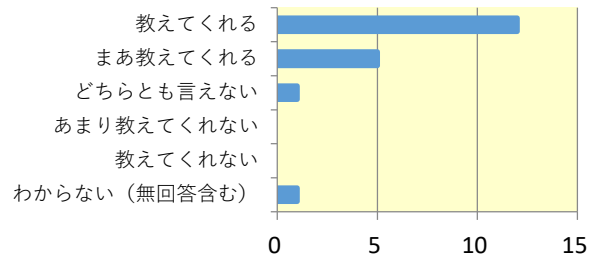
Q2 季節の行事やグループ活動、地域との交流事業は楽しいですか？

楽しい	11名 (57.9%)
まあ楽しい	4名 (21.1%)
どちらとも言えない	2名 (10.5%)
あまり楽しくない	0名 (0.0%)
楽しくない	1名 (5.3%)
わからない(無回答含む)	1名 (5.3%)



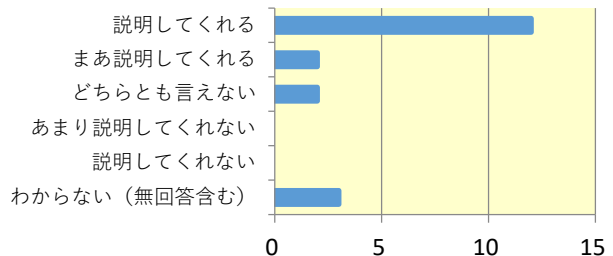
Q3 職員は、作業のやり方やルールなどをわかりやすく教えてくれますか？

教えてくれる	12名 (63.2%)
まあ教えてくれる	5名 (26.3%)
どちらとも言えない	1名 (5.3%)
あまり教えてくれない	0名 (0.0%)
教えてくれない	0名 (0.0%)
わからない(無回答含む)	1名 (5.3%)



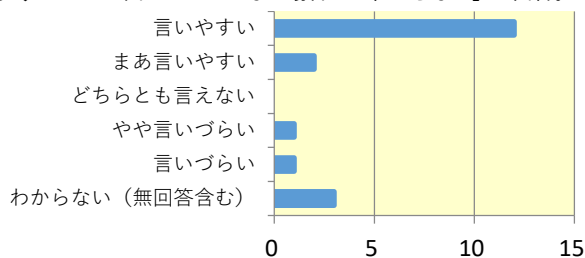
Q4 職員は、工賃の支払いの仕組み(工賃規定等)を、わかりやすく説明してくれますか？

説明してくれる	12名 (63.2%)
まあ説明してくれる	2名 (10.5%)
どちらとも言えない	2名 (10.5%)
あまり説明してくれない	0名 (0.0%)
説明してくれない	0名 (0.0%)
わからない(無回答含む)	3名 (15.8%)



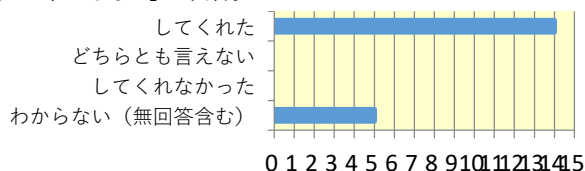
Q 5 困ったことがあった場合、職員は話を聞いてくれますか？※ 困ったことがない場合は「わからない」と回答。

言いやすい	12名 (63.2%)
まあ言いやすい	2名 (10.5%)
どちらとも言えない	0名 (0.0%)
やや言いづらい	1名 (5.3%)
言いづらい	1名 (5.3%)
わからない (無回答含む)	3名 (15.8%)



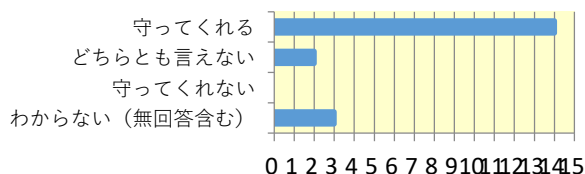
Q 6 困ったことを職員に相談した時に、職員は対応してくれましたか？ (対応できない場合は理由を説明してくれましたか？) ※ 職員に言ったことがない場合は「わからない」と回答。

してくれた	14名 (73.7%)
どちらとも言えない	0名 (0.0%)
してくれなかった	0名 (0.0%)
わからない (無回答含む)	5名 (26.3%)



Q 7 他の人に知られたくないことや秘密にしたいことについて、職員はプライバシーを守ってくれますか？

守ってくれる	14名 (73.7%)
どちらとも言えない	2名 (10.5%)
守ってくれない	0名 (0.0%)
わからない (無回答含む)	3名 (15.8%)



Q 8 施設内はきちんと片付けられ、清掃されていて、きれいに保たれていますか？

きれい	15名 (78.9%)
まあきれい	3名 (15.8%)
どちらとも言えない	0名 (0.0%)
あまりきれいではない	0名 (0.0%)
きれいではない	0名 (0.0%)
わからない (無回答含む)	1名 (5.3%)

