

## 連絡通路のご案内

本庁舎と西庁舎は

**1階～5階**

でつながっています。

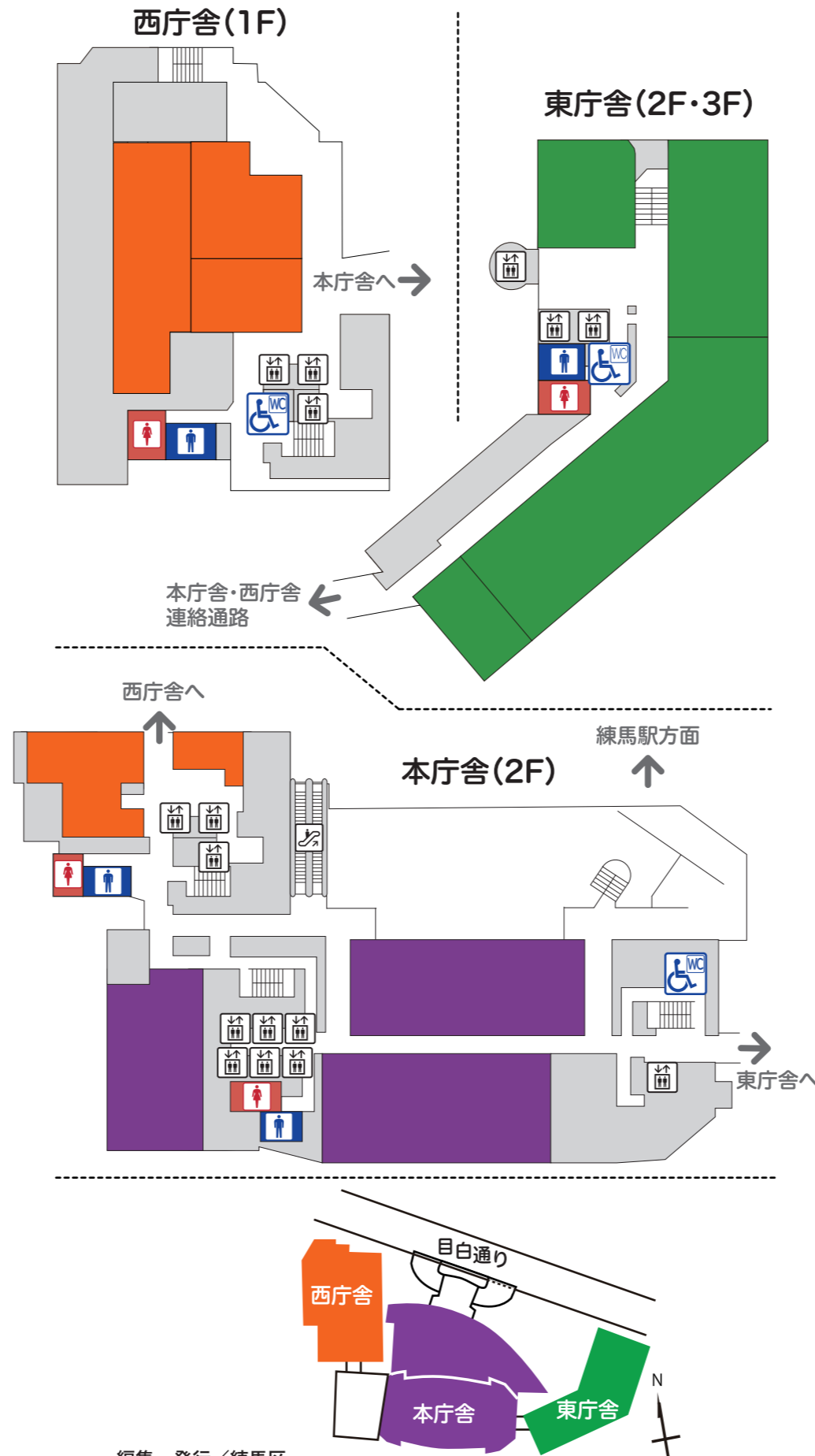
本庁舎と東庁舎は

**2階 (スロープ)**

**3階 (階段)**

でつながっています。

西庁舎		本庁舎		東庁舎	
10F		20F	A	7F	
9F	G	19F		6F	
8F		18F	A	5F	
7F		17F		4F	
6F		16F		3F	D1 D2
5F		15F	A	2F	E1 E2
4F		14F		1F	B
3F		13F		B1F	
2F		12F	B	B2F	C
1F	H	11F			
		10F			
		9F	A		
		8F			
		7F			
		6F	A		
		5F			
		4F	A		
		3F	A		
		2F	B		
		1F	B		



編集・発行／練馬区  
 協力／地域福祉パワーアップカレッジねりま有志  
 調査・編集協力／有限会社 まち処計画室

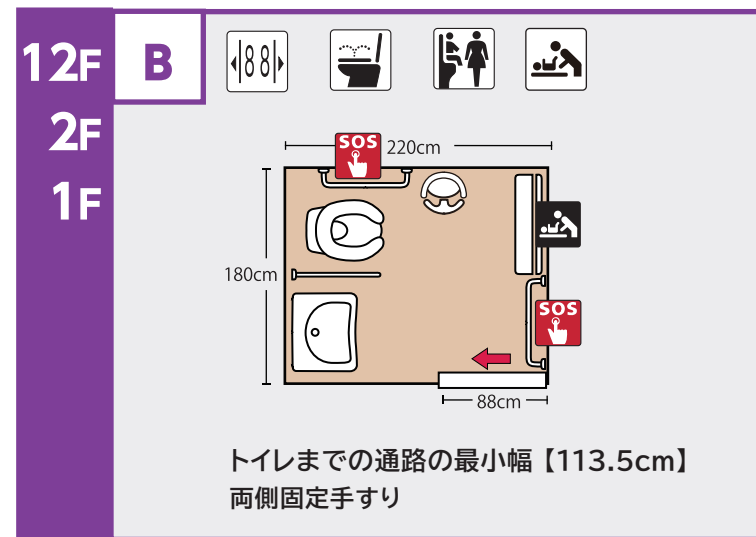
## 練馬区役所庁舎内 バリアフリートイレMAP

		自動 トイレ扉の幅 (cm)	シャワートイレ	ベビーチェア	ベビー用シート	大型ベッド	オストメイト対応	トイレの詳細は →
本庁舎	20F							A
	18F							
	15F							
	9F	<88>						
	6F							
	4F							
多目的 会議室	12F							B
	2F	<88>						
	1F							
東庁舎	B2F	<90>						C
	3F	<89>						D1
		<88>						D2
	2F	<89>						E1 (簡易型)
		<88>						E2
	1F	<98>						F
西庁舎	9F	<104>						G
	1F	<106>						H

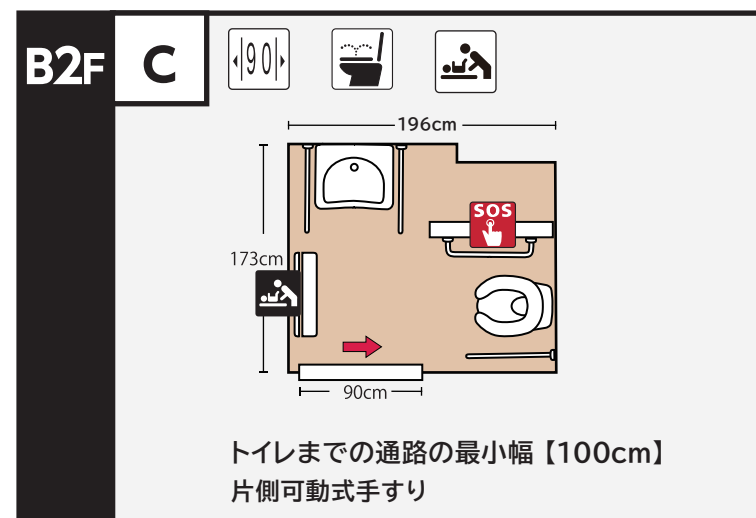
## 西庁舎



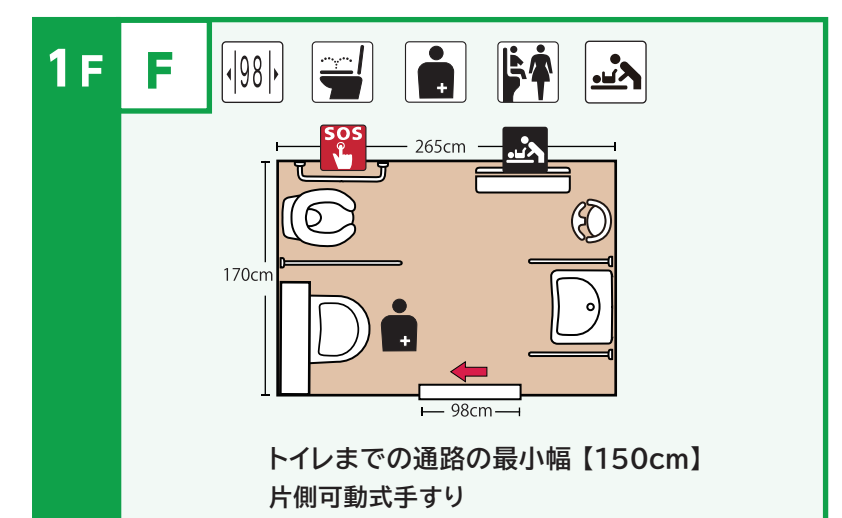
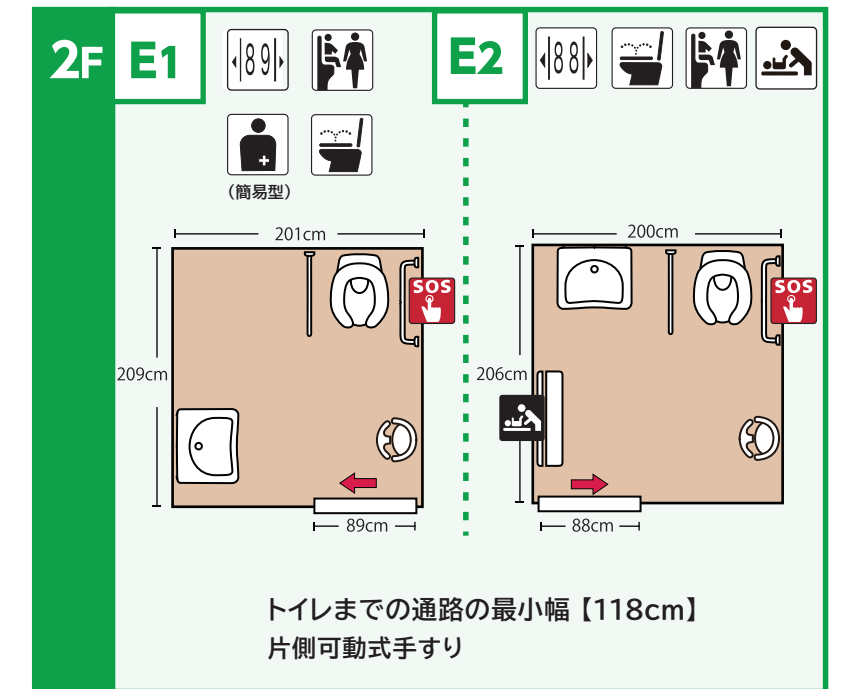
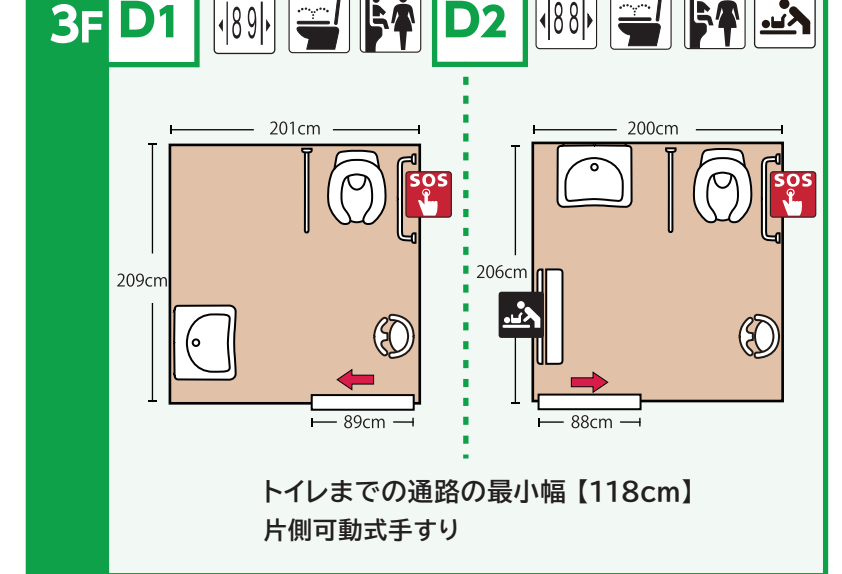
## 本庁舎



## 多目的会議室



## 東庁舎



※ はベビーチェアを表しています。

※ バリアフリートイレには  
自動ドア、非常ボタンが設置してあります。

※ 全てのトイレにサンタリーボックスが設置してあります。

※ 全てのトイレに段差はありません。