

令和4年度
練馬区立練馬総合運動場公園
利用者アンケート集計結果

令和5年2月
スポーツ振興課

- 調査期間 : 令和4年12月1日(木) から 令和4年12月28日(水) まで
- 調査場所 : 練馬区立練馬総合運動場公園
- 回答者数 : 123人

練馬区立練馬総合運動場公園利用者アンケート 集計結果

●年齢・性別

	10代以下	20代	30代	40代	50代	60代	70代以上	不明・未記入	合計
男性	9	0	7	11	11	10	29	0	77
女性	1	0	8	9	2	7	19	0	46
不明・未記入	0	0	0	0	0	0	0	0	0
合計	10	0	15	20	13	17	48	0	123

●住まい

区内	区外	不明・未記入	合計
113	10	0	123

●交通手段

徒歩	自転車	車	電車	バス	その他	不明・未記入	合計
52	48	11	7	4	1	0	123

●利用方法

団体利用	個人利用	教室・大会等	不明・未記入	合計
49	62	12	0	123

●利用施設

トラック	グラウンド	多目的広場	少年野球場	その他	不明・未記入	合計
38	38	21	11	15	0	123

●利用種目

陸上競技	ジョギング ウォーキング	サッカー	ラグビー	ゲートボール グラウンドゴルフ	少年野球 ソフトボール	その他	不明・未記入	合計
22	32	11	10	24	10	14	0	123

●利用目的

健康維持増進	ストレス解消	シェイプアップ	リハビリ	競技力の向上	仲間づくり	大会参加	その他	不明・未記入	合計
55	8	1	2	24	7	13	13	0	123

●利用頻度

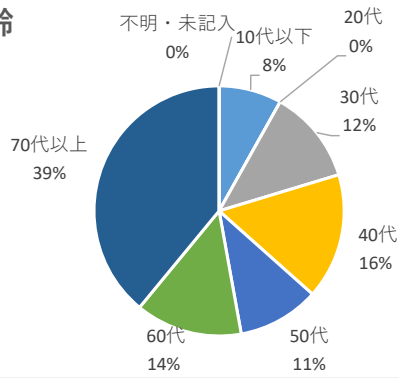
月1回程度	月2～3回	月4～5回	月6～10回	月10回以上	毎日	不明・未記入	合計
32	22	17	27	12	13	0	123

●利用施設の対応等

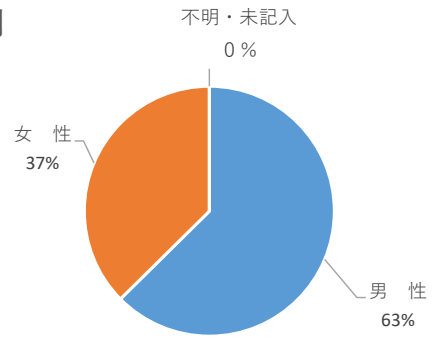
	大変良い	良い	普通	やや悪い	悪い	不明・未記入	合計
受付の対応	60	31	28	2	2	0	123
施設の清掃	58	46	18	1	0	0	123
コンディション・使い心地	68	44	10	1	0	0	123

	非常に満足	満足	普通	やや不満	不満	不明・未記入	合計
総合的な満足度	56	45	19	3	0	0	123

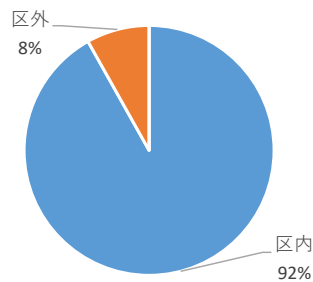
年齢



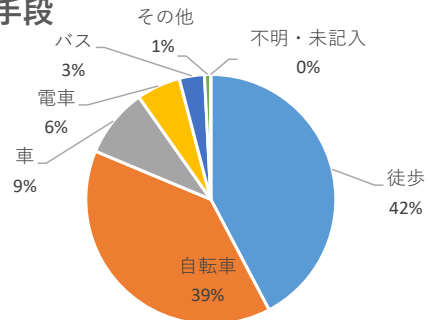
性別



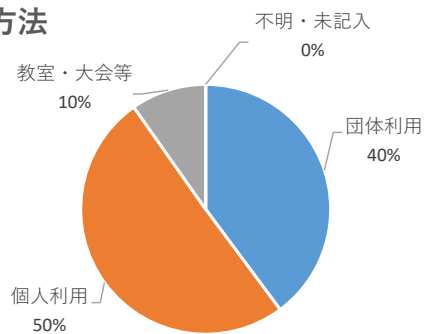
住まい



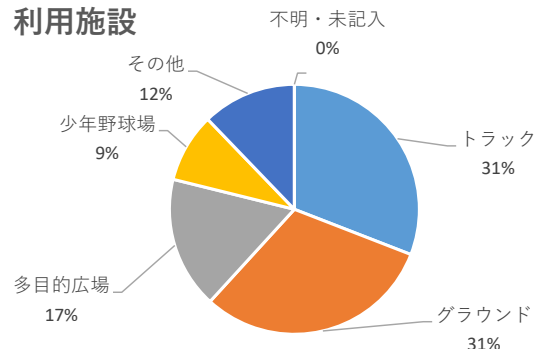
交通手段



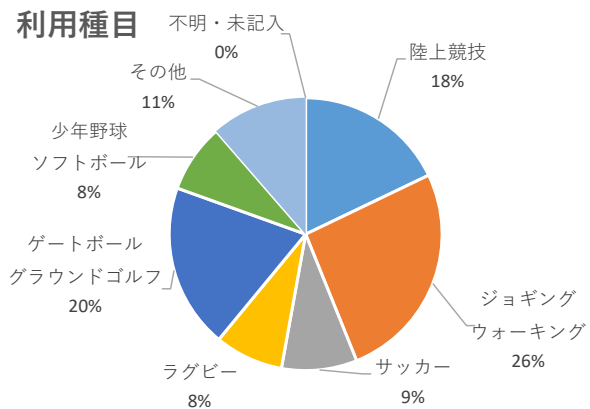
利用方法



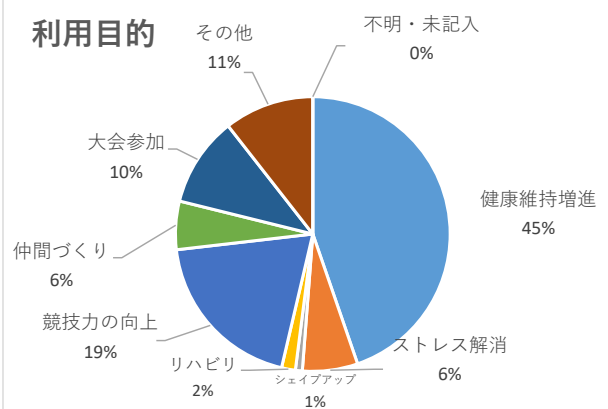
利用施設



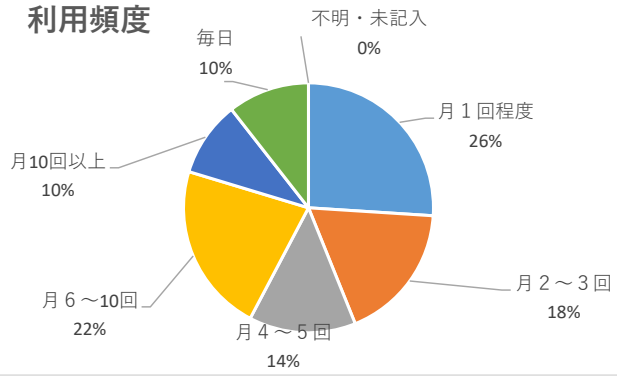
利用種目



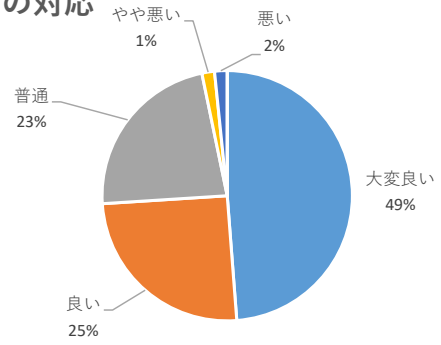
利用目的



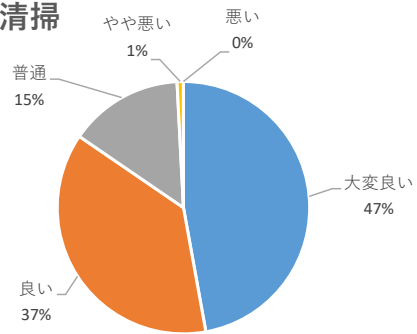
利用頻度



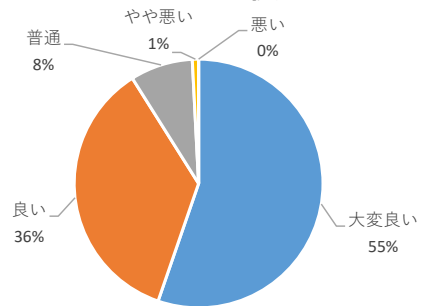
受付の対応



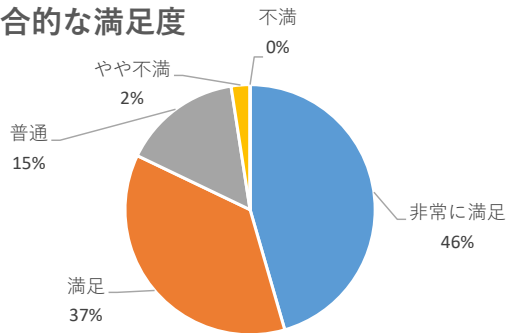
施設の清掃



施設のコンディション・使い心地



総合的な満足度



ご協力、ありがとうございました。