

令和 7 年度 練馬区立総合体育館 利用者アンケート集計結果 (実施期間：令和 7 年11月 1 日～11月30日)

年齢・男女別集計

年齢	小学生以下	中学生	10代 (中学生除く)	20代	30代	40代	50代	60歳～64歳	65歳～74歳	75歳以上	未回答	合計
男性	3	1	8	15	17	17	29	19	34	20	0	163
女性	2	1	1	7	5	16	35	21	26	45	1	160
あてはまらない	0	0	0	0	0	0	0	0	0	0	0	0
回答しない	0	0	0	0	0	1	0	0	0	0	1	2
未回答	0	0	0	0	0	0	0	0	0	1	0	1
	5	2	9	22	22	34	64	40	60	66	2	326

利用区分別集計

利用区分	個人利用	団体利用
	92	229

施設別集計

施設	競技場	卓球場	柔道場	剣道場	弓道場	トレーニング室	ローラースケート場	エア・ライフル場	相撲場	会議室	未回答
	56	55	53	47	36	72	0	0	0	5	2

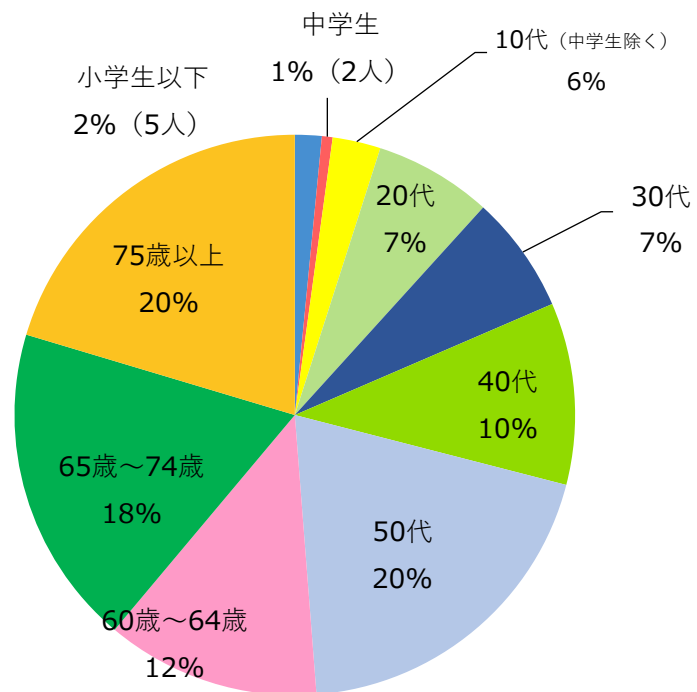
利用頻度別集計

利用頻度	ほぼ毎日	週 1 回	週 2 回	週 3 回	週 4 回	月 1 回	月 2 回	月 3 回	初めて	その他	未回答
	0	151	55	38	6	17	21	9	7	20	2

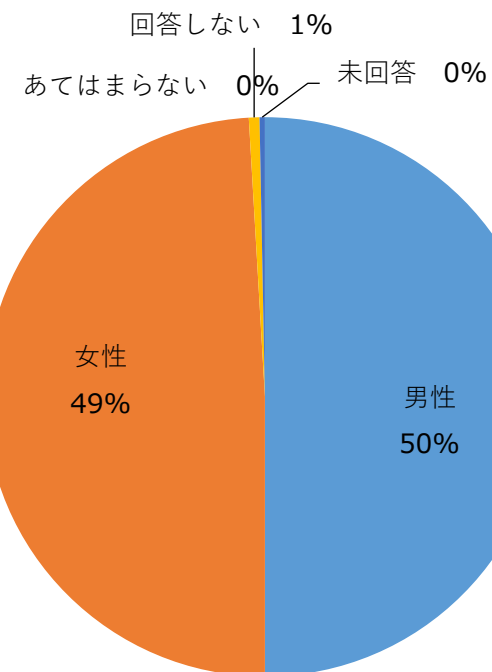
その他施設内評価別集計

	スタッフの 対応	館内の 清掃、美化	施設の 使い心地	トレーニン グ室の機器	トレーナーの接 遇・説明・指導	キャッシュレス 決済
大変良い	210	133	129	46	53	90
良い	100	135	124	19	16	71
普通	15	54	60	6	3	46
やや悪い	1	3	10	1	0	2
悪い	0	0	0	0	0	0
未回答	0	1	3	254	254	117

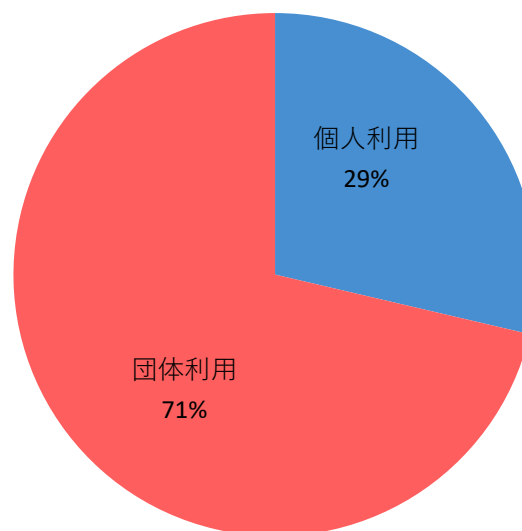
## 年齢



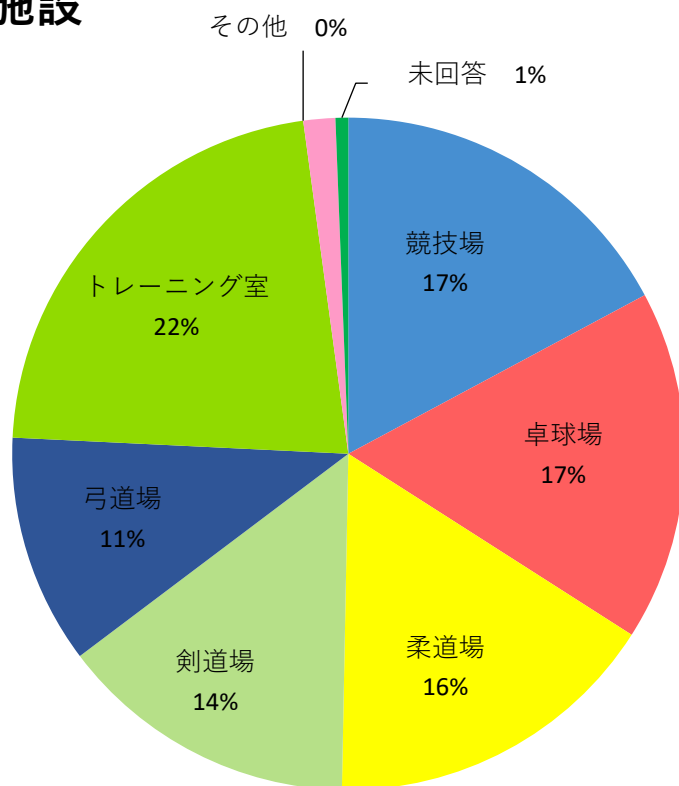
## 性別



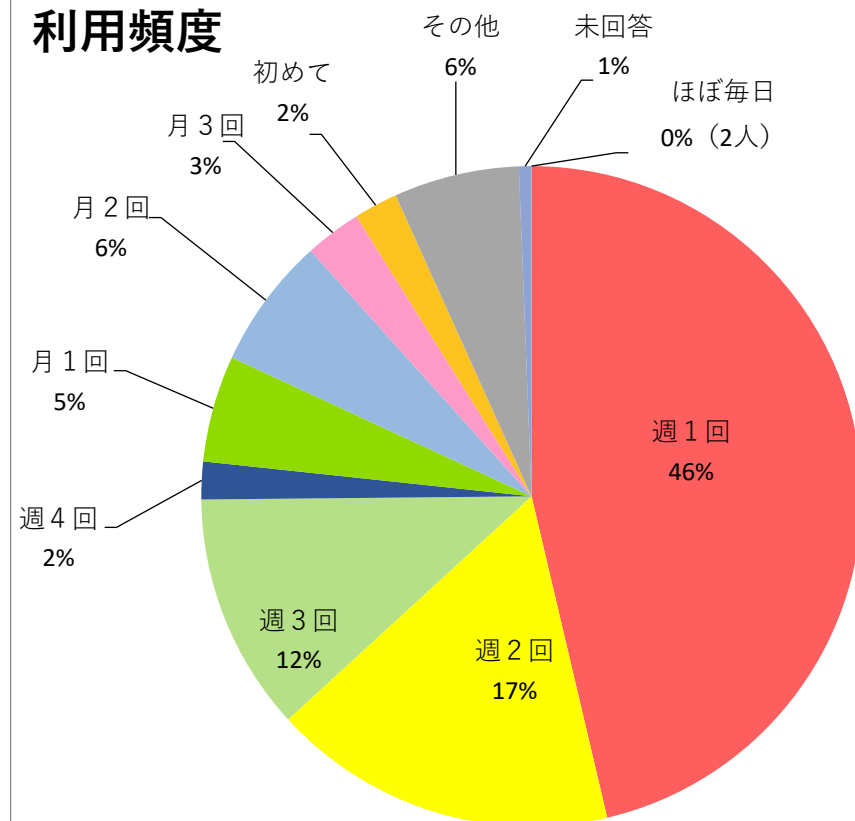
## 利用区分



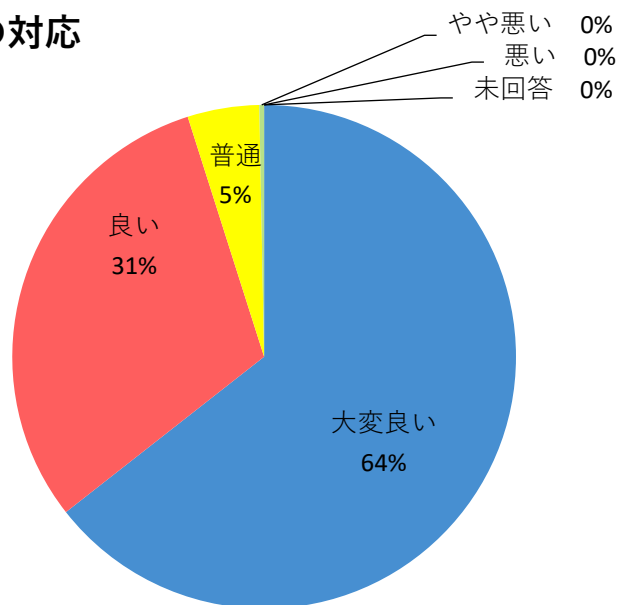
## 利用施設



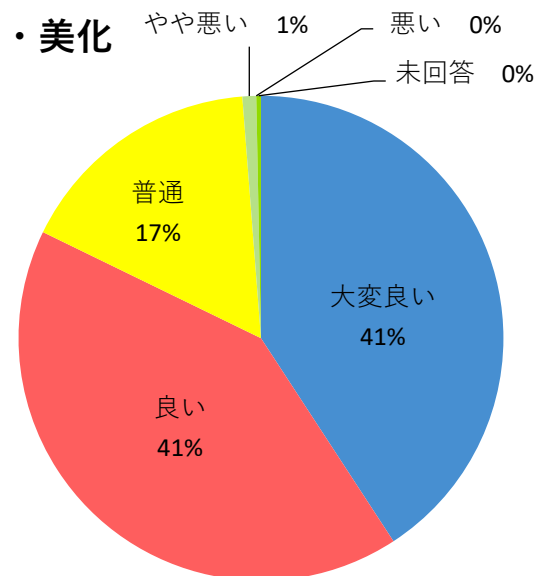
## 利用頻度



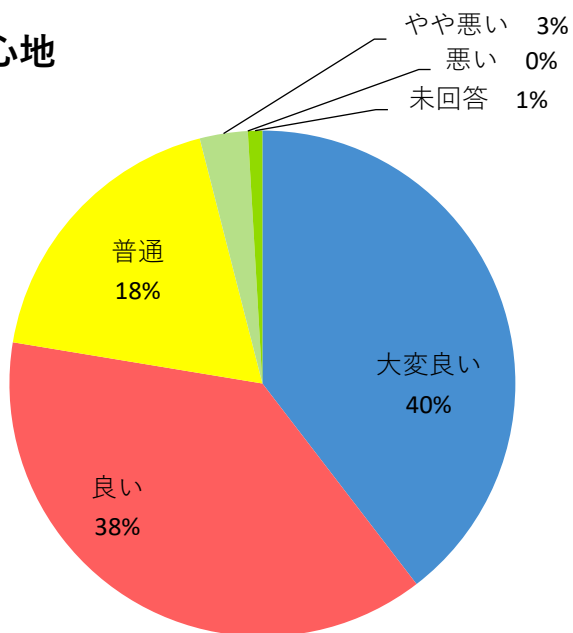
### スタッフの対応



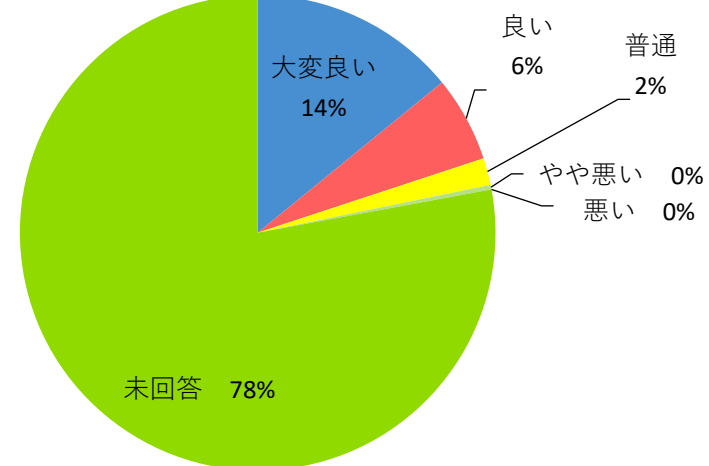
### 館内の清掃・美化



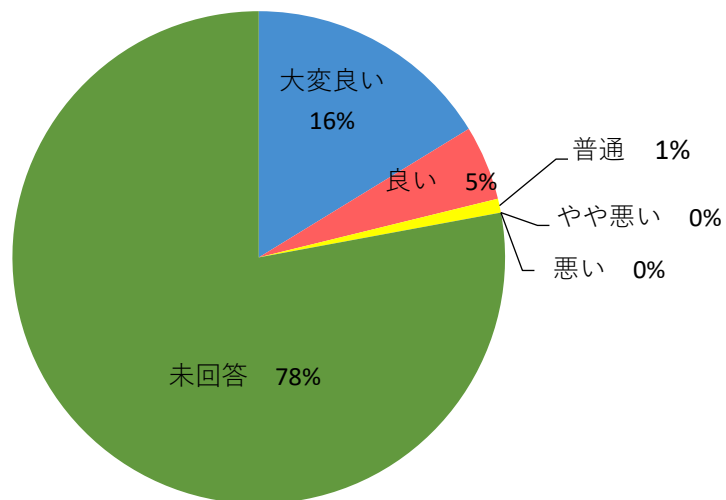
### 施設の使い心地



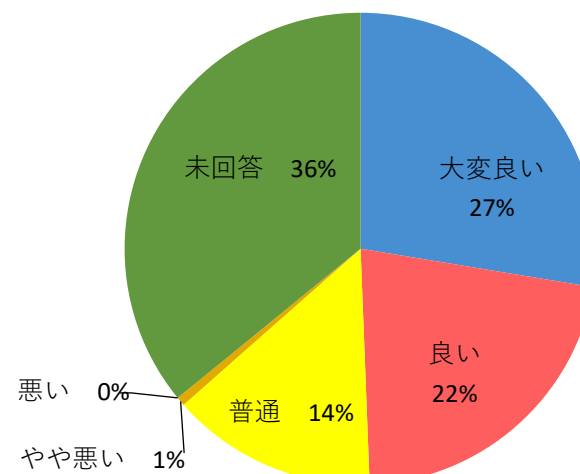
### トレーニング室の機器



### トレーナーの接遇・説明・指導



### 自動券売機のキャッシュレス決済



ご協力ありがとうございました。

練馬区立総合体育館