

問1

回答者内訳

(1) 平均年齢

回答なし	6
1 20歳未満	98
2 20歳代・30歳代	110
3 40歳代・50歳代	205
4 60歳代	153
5 70歳代	410
6 80歳以上	140

(3) 利用目的

回答なし	7
1 会議	120
2 カラオケ	83
3 楽器・合唱	201
4 運動	330
5 演劇	46
6 その他	335

(5) 利用する部屋

回答なし	67
1 会議室	436
2 音楽室	174
3 多目的室	54
4 レクルーム	211
5 大広間	117
6 和室	54
7 図書室	5
8 工作室	0
9 調理室	4

(2) 利用頻度

回答なし	10
1 週1回程度	462
2 月2回程度	313
3 月1回程度	186
4 その他	151

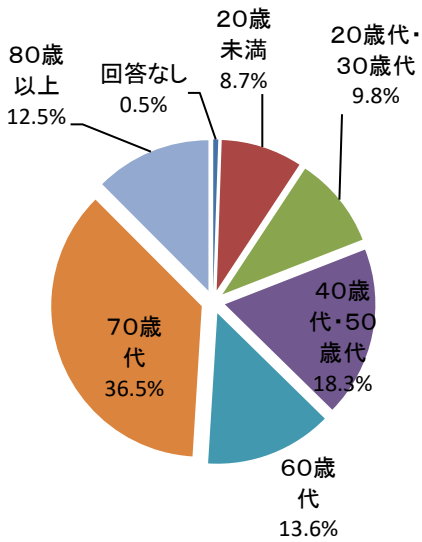
(4) 利用時間帯

回答なし	11
1 午前	469
2 午後	391
3 夜間	251

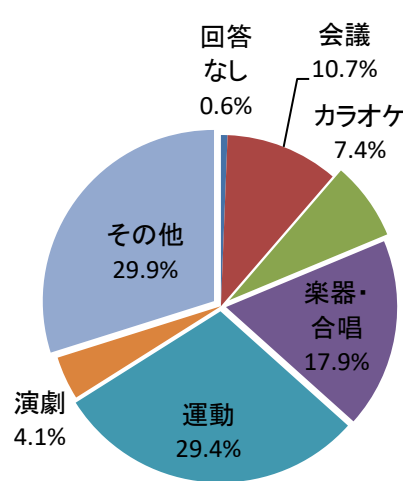
(6) 団体登録種類

回答なし	50
1 地域登録団体	680
2 登録団体	231
3 一般団体等	100
4 登録していない	61

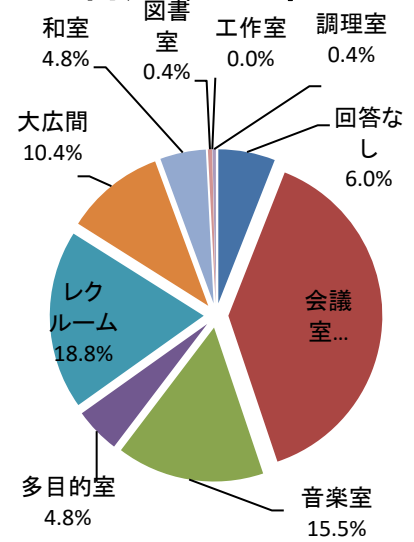
平均年齢



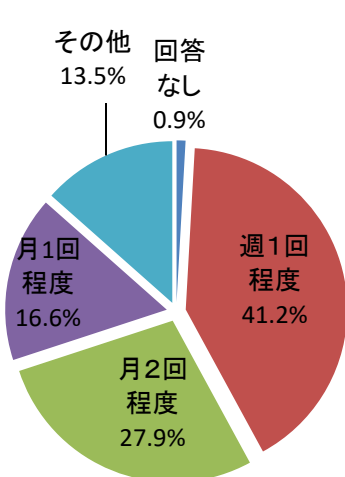
利用目的



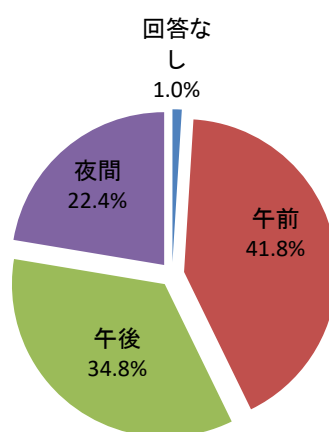
利用する部屋



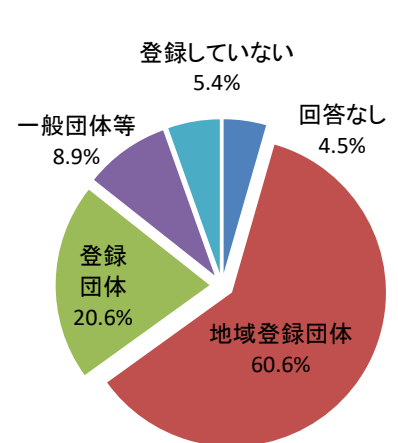
利用頻度



利用時間帯



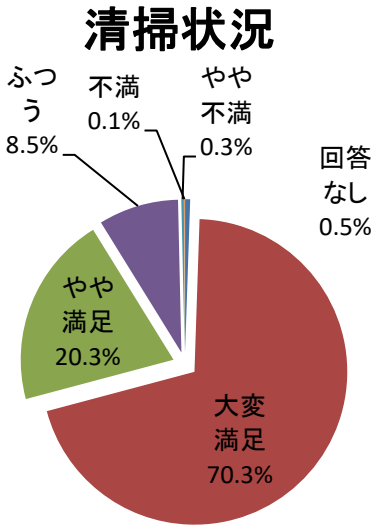
団体登録種類



問2

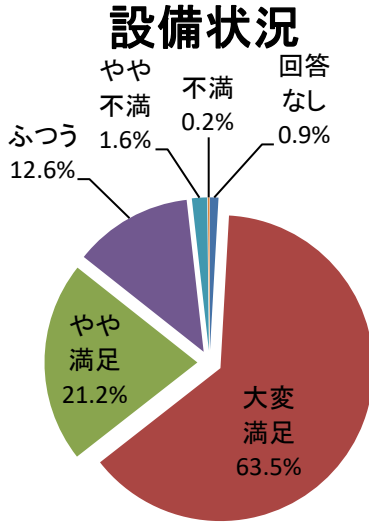
(1) 清掃状況

回答なし	6
1 大変満足	789
2 やや満足	228
3 ふつう	95
4 やや不満	3
5 不満	1



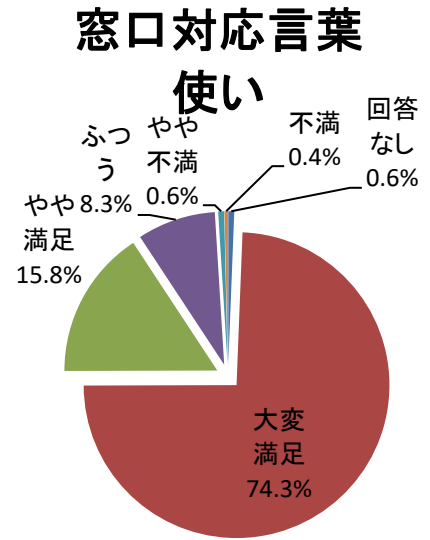
(2) 設備状況

回答なし	10
1 大変満足	713
2 やや満足	238
3 ふつう	141
4 やや不満	18
5 不満	2



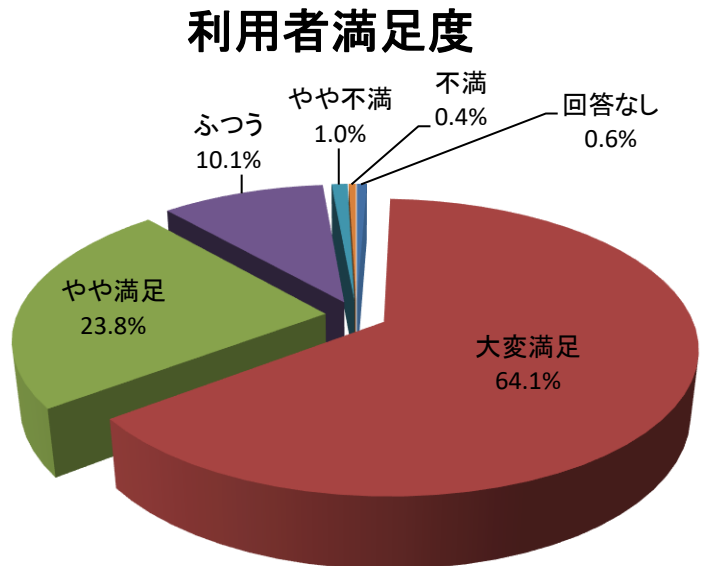
(3) 窓口対応・言葉遣い

回答なし	7
1 大変満足	834
2 やや満足	177
3 ふつう	93
4 やや不満	7
5 不満	4



(4) 全体的な満足度

回答なし	7
1 大変満足	719
2 やや満足	267
3 ふつう	113
4 やや不満	11
5 不満	5



問5

5-1 使用料の支払方法

回答なし	169
1 回数券・利用券	512
2 納付書	4
3 現金	181
4 使用料免除	256

5-2 電子マネーの使用

回答なし	6
1 使う	364
2 使わない	327

5-3 電子マネーの中で主に使うもの

回答なし	2
1 交通系	180
2 商業系	24
3 クレジットカード	46
4 QRコード	108
5 デビットカード	0
6 その他	4

