

問1

回答者内訳

(1) 平均年齢

回答なし	25
1 20歳未満	96
2 20歳代・30歳代	178
3 40歳代・50歳代	291
4 60歳代	216
5 70歳代	425
6 80歳以上	185

(3) 利用目的

回答なし	17
1 会議	243
2 カラオケ	92
3 楽器・合唱	118
4 運動	399
5 演劇	93
6 その他	454

(5) 利用する部屋

回答なし	192
1 会議室	351
2 集会室	529
3 多目的室	36
4 和室	299
5 ホール	9

(2) 利用頻度

回答なし	16
1 週1回程度	472
2 月2回程度	419
3 月1回程度	301
4 その他	208

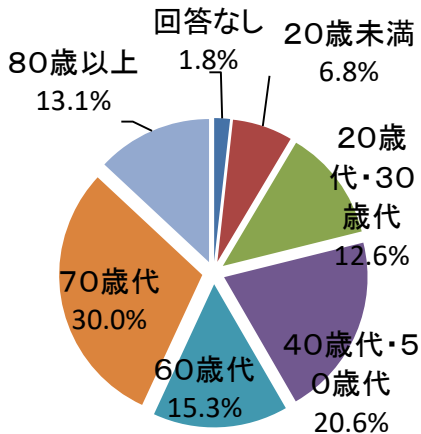
(4) 利用時間帯

回答なし	21
1 午前	518
2 午後	593
3 夜間	284

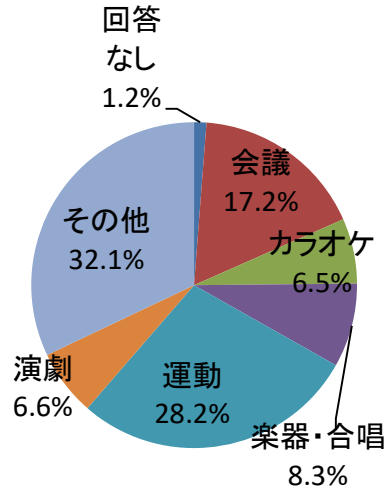
(6) 団体登録種類

回答なし	80
1 地域登録団体	779
2 登録団体	291
3 一般団体等	171
4 登録していない	95

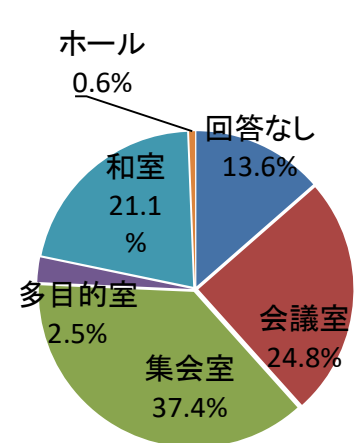
平均年齢



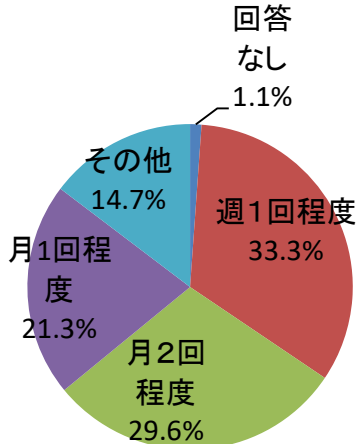
利用目的



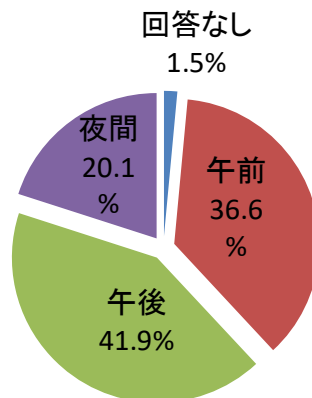
利用する部屋



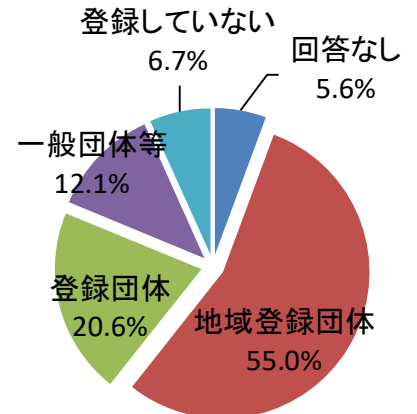
利用頻度



利用時間帯



団体登録種類

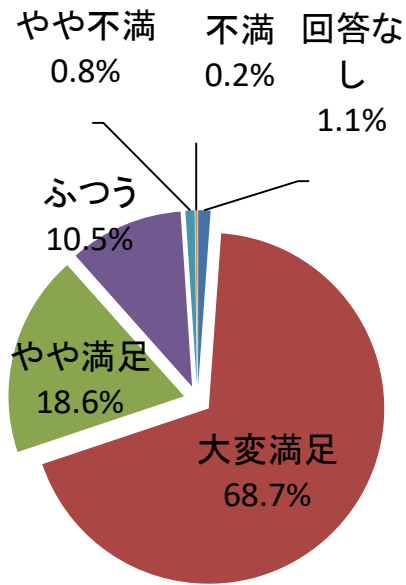


問2

(1) 清掃状況

回答なし	16
1 大変満足	973
2 やや満足	263
3 ふつう	149
4 やや不満	12
5 不満	3

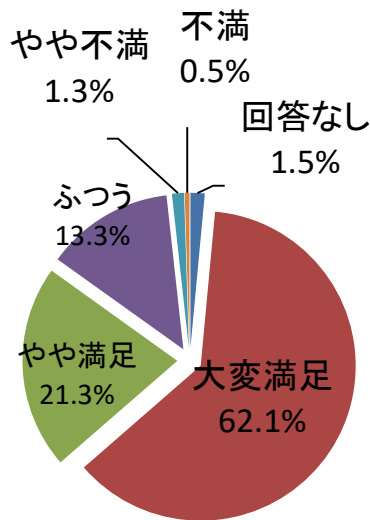
清掃状況



(2) 設備状況

回答なし	21
1 大変満足	880
2 やや満足	301
3 ふつう	189
4 やや不満	18
5 不満	7

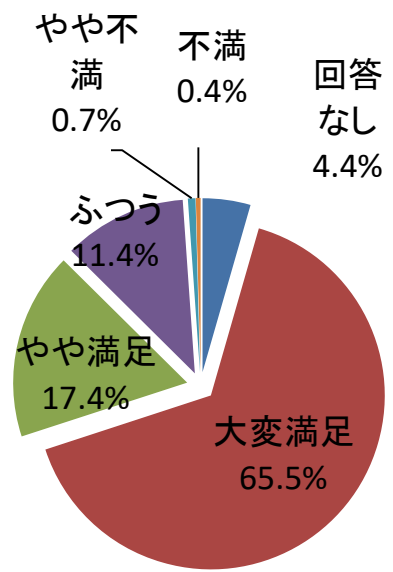
設備状況



(3) 窓口対応・言葉遣い

回答なし	63
1 大変満足	928
2 やや満足	247
3 ふつう	162
4 やや不満	10
5 不満	6

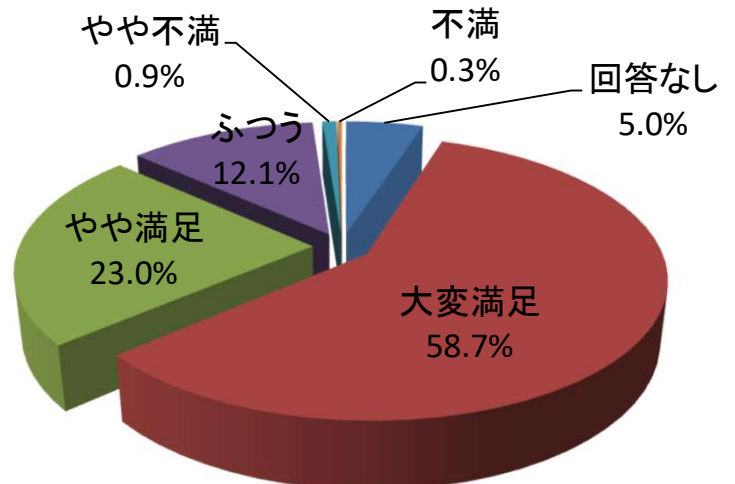
窓口対応言葉使  
い



(4) 全体的な満足度

回答なし	71
1 大変満足	831
2 やや満足	325
3 ふつう	172
4 やや不満	13
5 不満	4

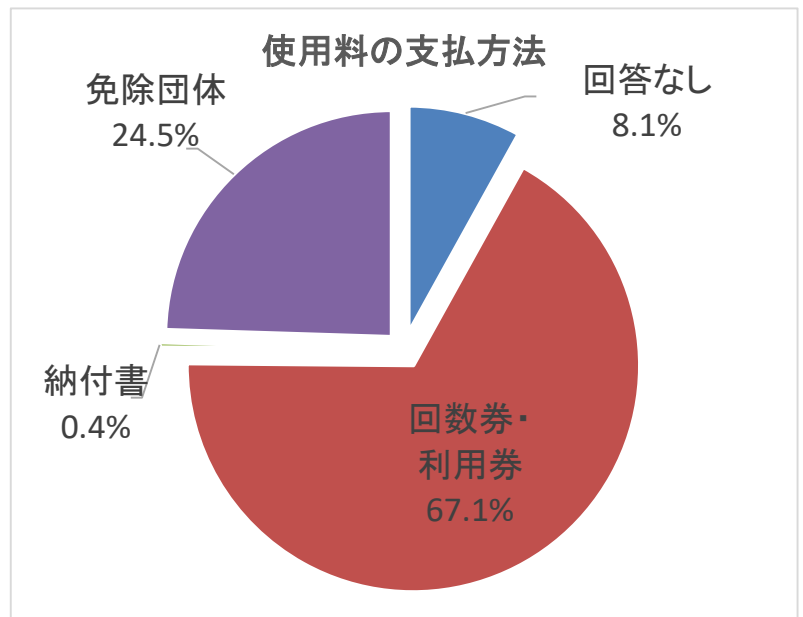
利用者満足度



問3

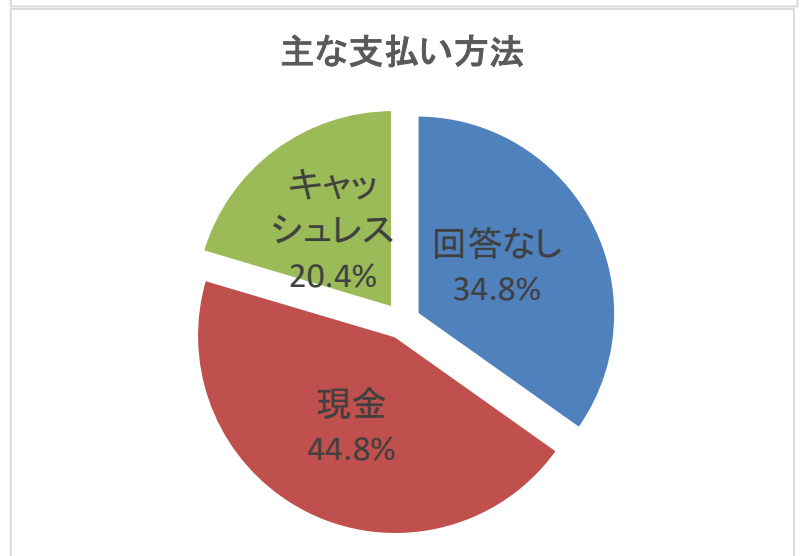
3-1 使用料の支払方法

回答なし	114
1 回数券・利用券	950
2 納付書	5
3 免除団体	347



3-2 主な支払い方法

回答なし	493
1 現金	634
2 キャッシュレス	289



3-3 便利になったと感じるか。

回答なし	483
1 とても思う	620
2 まあまあ思う	225
3 あまりそう思わない	74
4 全くそう思わない	14

