全地域集会所利用者アンケート集計結果
配布枚数：1306枚　回収枚数：1205枚

問1

回答者内訳

（1）平均年齢

	回答なし	31
1	20歳未満	72
2	20歳代・30歳代	142
3	40歳代・50歳代	243
4	60歳代	192
5	70歳代	383
6	80歳以上	142

（3）利用目的

	回答なし	21
1	会議	190
2	カラオケ	73
3	楽器・合唱	79
4	運動	391
5	演劇	62
6	その他	389

（5）利用する部屋

	回答なし	126
1	会議室	262
2	集会室	499
3	多目的室	31
4	和室	275
5	ホール	12

（2）利用頻度

	回答なし	17
1	週1回程度	436
2	月2回程度	315
3	月1回程度	233
4	その他	204

（4）利用時間帯

	回答なし	35
1	午前	456
2	午後	517
3	夜間	197

（6）団体登録種類

	回答なし	57
1	地域登録団体	700
2	登録団体	264
3	一般団体等	123
4	登録していない	61

男女比

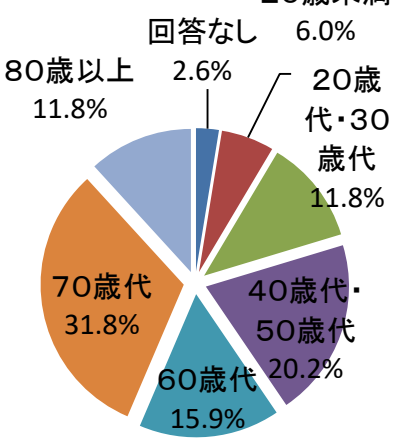

利用目的

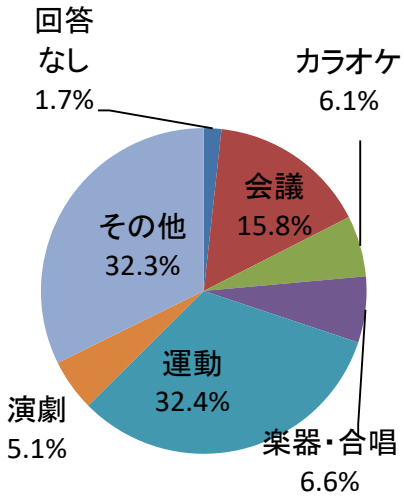

利用する部屋

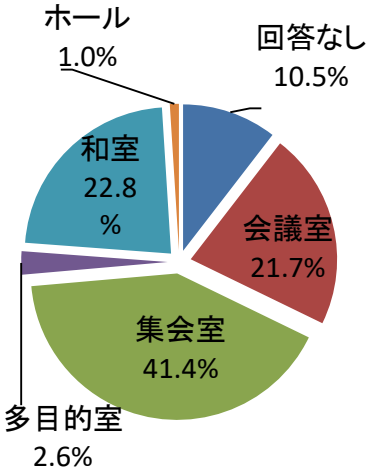

利用頻度

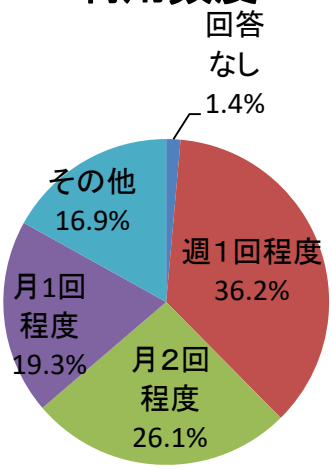

利用時間帯

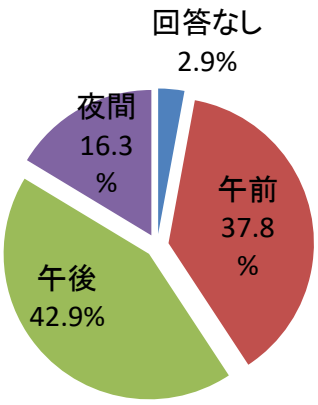

団体登録種類

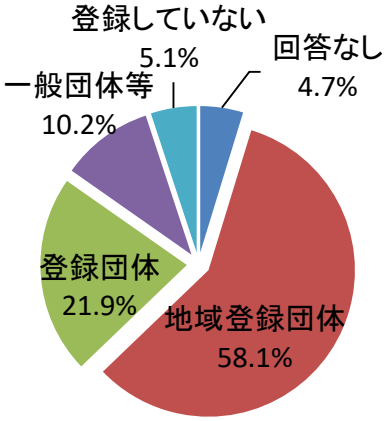

全地域集会所利用者アンケート集計結果
配布枚数：1306枚　回収枚数：1205枚

問2

（1）清掃状況

	回答なし	18
1	大変満足	827
2	やや満足	222
3	ふつう	125
4	やや不満	9
5	不満	4

（2）設備状況

	回答なし	24
1	大変満足	760
2	やや満足	239
3	ふつう	156
4	やや不満	20
5	不満	6

（3）窓口対応・言葉遣い

	回答なし	18
1	大変満足	838
2	やや満足	203
3	ふつう	121
4	やや不満	16
5	不満	9

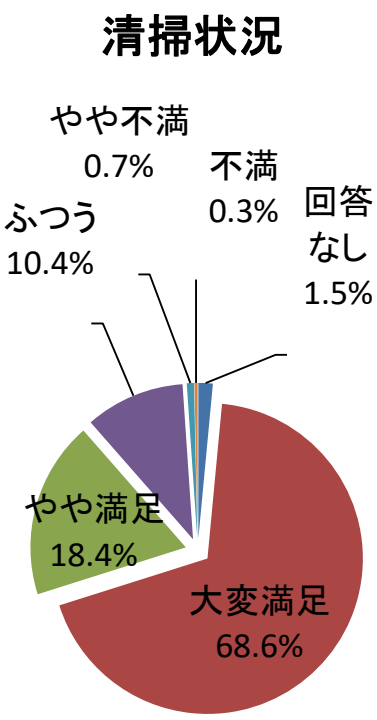

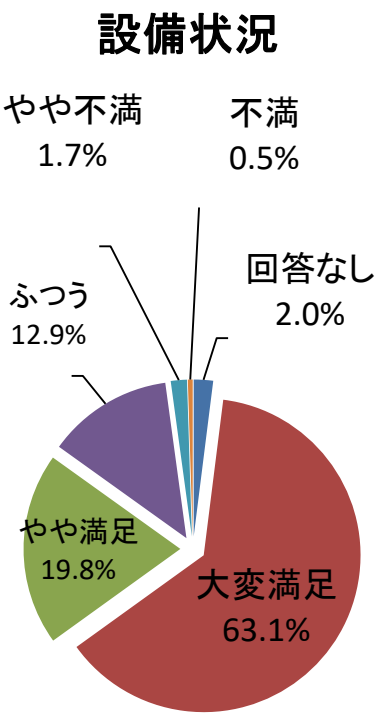

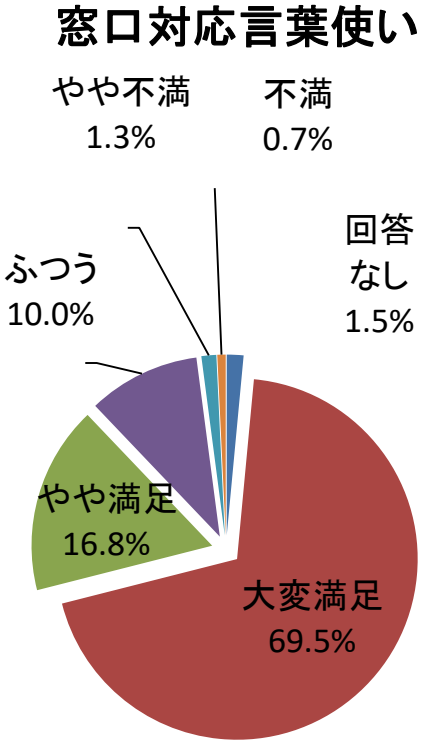

（4）全体的な満足度

	回答なし	18
1	大変満足	768
2	やや満足	274
3	ふつう	129
4	やや不満	12
5	不満	4

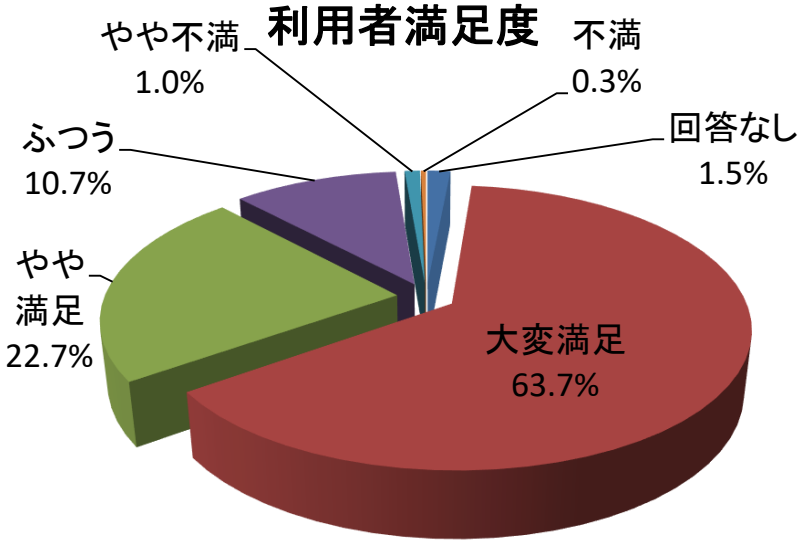

問5

5-1 使用料の支払方法

	回答なし	149
1	回数券・利用券	753
2	納付書	5
3	現金	56
4	使用料免除	242

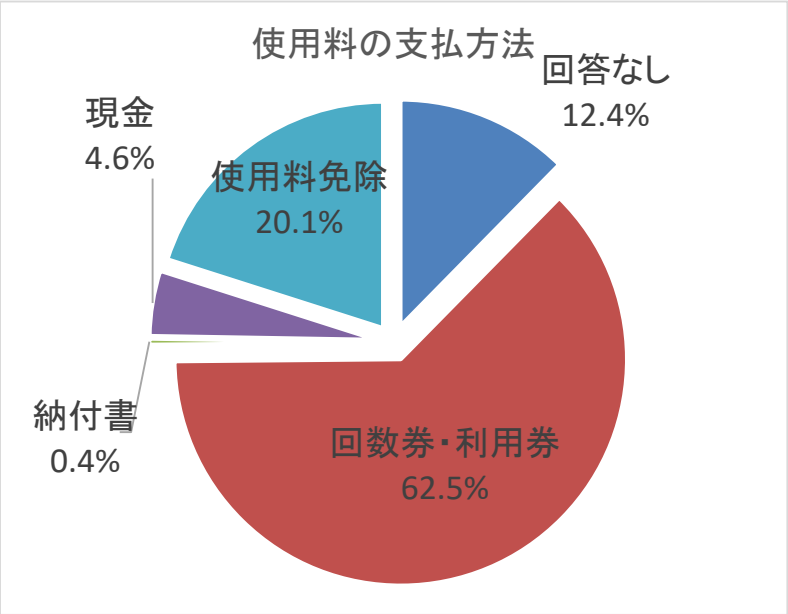

5-2 電子マネーの使用

	回答なし	12
1	使う	457
2	使わない	345

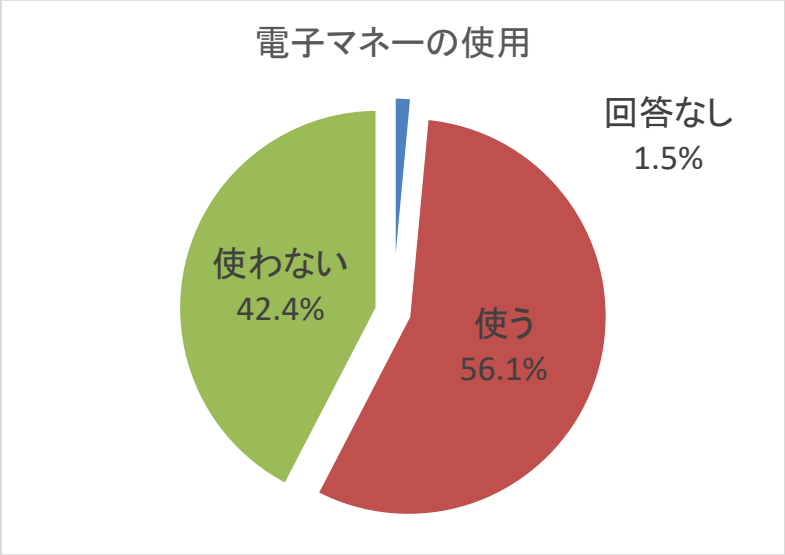

5-3 電子マネーの中で主に使うもの
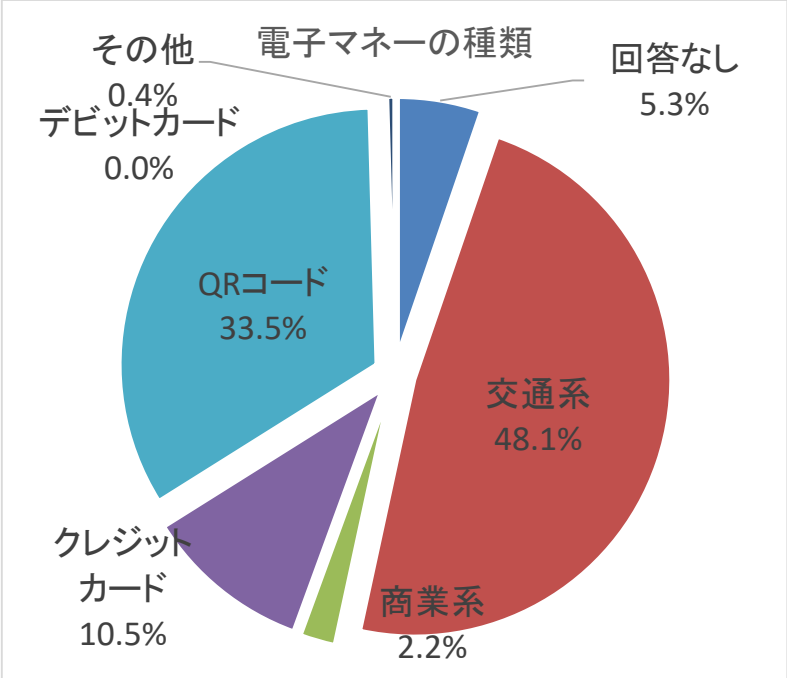
	回答なし	24
1	交通系	220
2	商業系	10
3	クレジットカード	48
4	QRコード	153
5	デビットカード	0
6	その他	2