

光が丘区民ホール 利用者アンケート集計結果

実施期間: 令和6年1月17日 ~ 令和6年2月16日

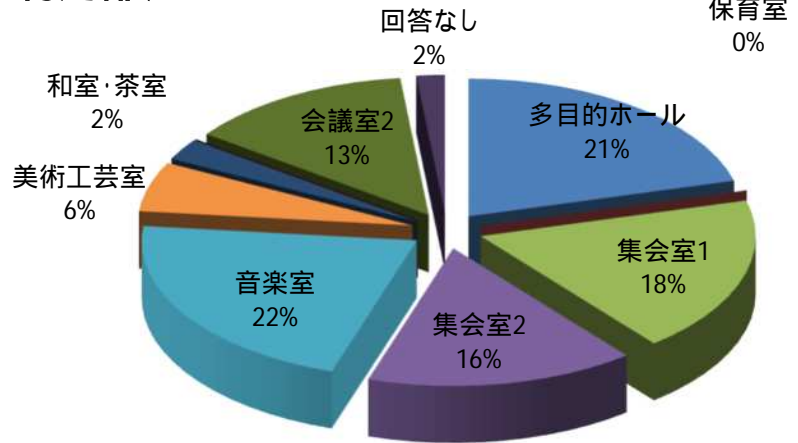
アンケート回収数 114 件 / 155 件 (回収率 73.5 %)

回収数/配布数

利用部屋	(件)
多目的ホール	25
保育室	0
集会室1	22
集会室2	19
音楽室	26
美術工芸室	7
和室・茶室	3
会議室1	0
会議室2	16
回答なし	2

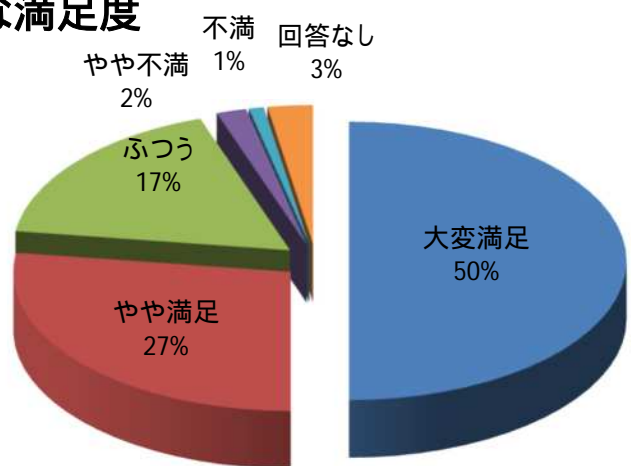
* 会議室1はマイナンバーカード
交付室となっているため
貸し出しをしていない。

利用部屋



全体的な満足度	(件)
大変満足	57
やや満足	31
ふつう	20
やや不満	2
不満	1
回答なし	3

全体的な満足度



光が丘区民ホール 利用者アンケート集計結果

実施期間: 令和6年1月17日 ~ 令和6年2月16日

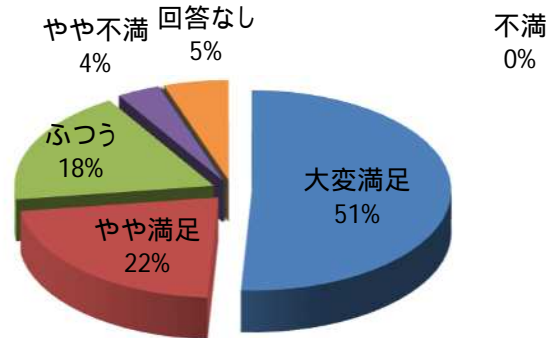
アンケート回収数 114 件 / 155 件 (回収率 73.5 %)

施設の状況

1 清掃状況 (件)

大変満足	58
やや満足	25
ふつう	21
やや不満	4
不満	0
回答なし	6

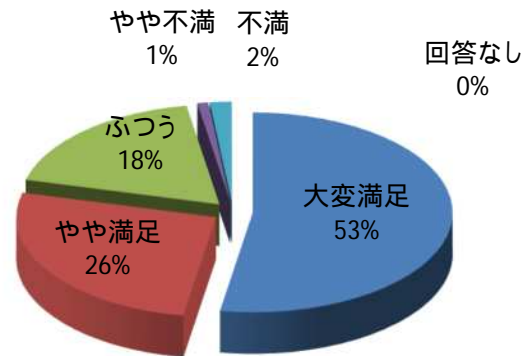
清掃状況



2 設備状況 (件)

大変満足	60
やや満足	30
ふつう	21
やや不満	1
不満	2
回答なし	0

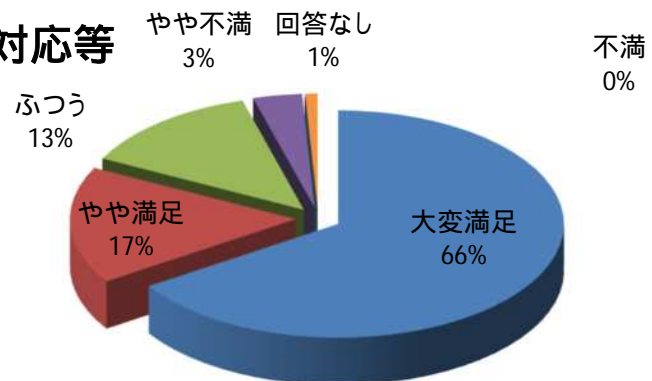
設備状況



3 窓口対応等 (件)

大変満足	75
やや満足	19
ふつう	15
やや不満	4
不満	0
回答なし	1

窓口対応等



光が丘区民ホール 利用者アンケート集計結果

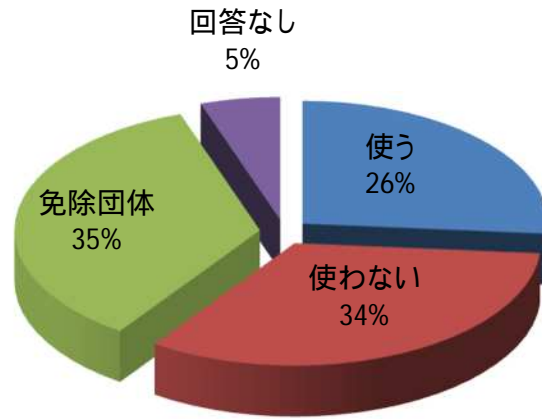
実施期間: 令和6年1月17日 ~ 令和6年2月16日

アンケート回収数 114 件 / 171 件 (回収率 66.7 %)

電子マネーによる支払い

電子マネーによる支払い(件)

使う	30
使わない	38
免除団体	40
回答なし	6



支払いの方法

支払いの方法 (件)

交通系	13
商業系	3
クレジット	10
QRコード	9
デビット	0
その他	1
回答なし	78

