

4 経済センサス

経済センサス(事業所・企業の調査)による産業別、町丁別の事業所数など

練馬区勢
図表

土地・
気象・
人口

国勢調査

経済
センサス

商業統計
調査

工業統計
調査

農林業
センサス

行財政
・議会

区施設
利用状況
・区民相談

福祉・
教育・
社会保障

衛生・
環境

土木施設
・みどり

区民の
暮らし
関連

警察・
消防・
防災

特別区勢
一覧

経済センサス（基礎調査、活動調査）

＝ 調査の概要 ＝

我が国の経済活動を同一時点で網羅的に把握する目的で、事業所・企業統計調査などの大規模統計調査を見直し、新たに創設された。事業所・企業の基本的構造を明らかにする「経済センサスー基礎調査」と事業所・企業の経済活動の状況を明らかにする「経済センサスー活動調査」の二つから成り立つ。

調査はそれぞれ5年毎に行われる。第1回調査として、平成21年には「平成21年経済センサスー基礎調査」が、また平成24年には「平成24年経済センサスー活動調査」が実施された。

＝ 調査の対象 ＝

全国すべての事業所および企業。ただし、農林漁業に属する個人経営の事業所、家事サービス業および外国公務に属する事業所は除かれる。なお、「経済センサスー基礎調査」においては甲調査および乙調査の2種類があり、甲調査では民営の事業所を、乙調査では国・地方公共団体の事業所を対象としている。

＝ 用語の解説 ＝

事業所	経済活動が行われている場所ごとの単位であり、次の要件を備えるもの。 (1) 一定の場所(1区画)を占めて、単一の経営主体のもとで経済活動が行われていること。 (2) 従業者と設備を有して、物の生産や販売、サービスの提供が継続的に行われていること。
派遣従業者のみの事業所	いわゆる労働者派遣法でいう派遣労働者のほかに、在籍出向など出向元に籍がありながら当該事業所で働いている人のみで経済活動が行われている事業所をいう。
個人経営	個人が事業を営んでいる場合をいう。会社や法人組織になっていなければ、共同経営の場合も個人経営に含める。
法人	法律の規定によって法人格を認められているものが事業を営んでいる場合をいう。
法人でない団体	団体であるが法人格をもたないものをいう。例えば、協議会・後援会・同窓会・労働組合（法人格を持たないもの）などが含まれる。
従業者	当該事業所に所属して働いているすべての人をいう。他の会社や下請け先などの別経営の事業所に派遣している人も含まれる。
個人業主	個人経営の事業所で、実際にその事業所を営んでいる人をいう。
無給家族従業者	個人業主の家族で、賃金・給与を受けずに、事業所の仕事を手伝っている人をいう。家族であっても、実際に雇用者並みの賃金・給与を受けて働いている人は、「常用雇用者」または「臨時雇用者」に含める。
有給役員	法人、団体の役員（常勤、非常勤は問わない）で、給与を受けている人をいう。重役や理事などであっても、事務職員・労務職員をかねて一定の職務に就き、一般職員と同じ給与規則によって給与を受けている人は、「常用雇用者」に含める。
常用雇用者	事業所に常時雇用されている人をいう。期間を定めずに雇用されている人もしくは1か月を超える期間を定めて雇用されている人、または調査期日の前月と前々月にそれぞれ18日以上雇用されている人をいう。
臨時雇用者	常用雇用者以外の雇用者で、1か月以内の期間を定めて雇用されている人または日々雇用されている人をいう。

＝ 「事業所・企業統計調査」結果と比較する場合の留意事項 ＝

「事業所・企業統計調査」（平成18年まで実施）と調査の対象は同様だが、調査手法が以下の点において異なる。

- (1) 会社の本社などにおいて、支所等の分も一括して報告する「本社等一括調査」の導入。
- (2) 商業・法人登記等の行政記録の活用。

そのため、平成18年事業所・企業統計調査との差数がすべて増加・減少を示すものではない。

＝ 産業分類 ＝

日本標準産業分類（平成19年11月改定）に基づき、その事業所の主要な経済活動（第1順位）に着目して、主として次の基準で産業分類を決定している。（1事業所1分類）

- ・ 事業所の産業分類は、主な事業の種類（原則として過去1年間の収入額または販売額の多いもの）により分類した。原則として、日本標準産業分類によるが、一部の小分類項目については分割したのも小分類として表章している。
- ・ 企業単位の産業分類は、支所を含めた企業全体の主な事業の種類（企業全体の過去1年間の総収入額または総販売額の最も多いもの）により分類している。
 なお、分類区分は、事業所の産業分類区分と同一である。

< 産業大分類一覧 >

平成19年11月改定(新)	
A	農業、林業
B	漁業
C	鉱業、採石業、砂利採取業
D	建設業
E	製造業
F	電気・ガス・熱供給・水道業
G	情報通信業
H	運輸業、郵便業
I	卸売業、小売業
J	金融業、保険業
K	不動産業、物品賃貸業
L	学術研究、専門・技術サービス業
M	宿泊業、飲食サービス業
N	生活関連サービス業、娯楽業
O	教育、学習支援業
P	医療、福祉
Q	複合サービス事業
R	サービス業(他に分類されないもの)
S	公務(他に分類されるものを除く)
T	分類不能の産業



平成14年3月改定(旧)	
A	農業
B	林業
C	漁業
D	鉱業
E	建設業
F	製造業
G	電気・ガス・熱供給・水道業
H	情報通信業
I	運輸業
J	卸売・小売業
K	金融・保険業
L	不動産業
M	飲食店、宿泊業
N	医療、福祉
O	教育、学習支援業
P	複合サービス事業
Q	サービス業(他に分類されないもの)
R	公務(他に分類されないもの)
S	分類不能の産業

表26 産業中分類別事業所数、従業者数

産業分類	総数				従業者規模別				
	事業所数	従業者数		1～4人	5～9人	10～19人	20～29人	30人以上	
		男	女						
A～S 全産業	22,183	194,976	109,197	85,693	13,697	4,167	2,272	818	1,209
A 農業・林業	18	124	88	36	8	7	2	—	1
01 農業	18	124	88	36	8	7	2	—	1
02 林業	—	—	—	—	—	—	—	—	—
B 漁業	—	—	—	—	—	—	—	—	—
03 漁業（水産養殖業を除く）	—	—	—	—	—	—	—	—	—
04 水産養殖業	—	—	—	—	—	—	—	—	—
C 鉱業・採石業・砂利採取業	—	—	—	—	—	—	—	—	—
D 建設業	2,677	19,912	16,462	3,450	1,462	713	318	85	97
06 総合工事業	795	6,023	4,905	1,118	441	211	83	28	31
07 職別工事業（設備工事業を除く）	1,034	7,143	5,978	1,165	575	263	130	34	31
08 設備工事業	848	6,746	5,579	1,167	446	239	105	23	35
E 製造業	1,160	10,186	6,386	3,800	707	222	132	47	52
09 食料品製造業	89	1,352	696	656	30	24	15	9	11
10 飲料・たばこ・飼料製造業	5	249	38	211	2	1	—	—	1
11 繊維工業	162	1,129	365	764	122	26	7	4	3
12 木材・木製品製造業（家具を除く）	11	55	33	22	10	—	—	1	—
13 家具・装備品製造業	54	178	131	47	41	11	2	—	—
14 パルプ・紙・紙加工品製造業	44	288	156	132	25	11	4	4	—
15 印刷・同関連業	185	1,553	1,099	454	124	23	21	7	10
16 化学工業	27	354	224	130	15	5	2	—	5
17 石油製品・石炭製品製造業	—	—	—	—	—	—	—	—	—
18 プラスチック製品製造業（別掲を除く）	61	449	272	177	30	16	10	3	2
19 ゴム製品製造業	5	24	12	12	2	3	—	—	—
20 なめし革・同製品・毛皮製造業	11	47	29	18	7	3	1	—	—
21 窯業・土石製品製造業	12	95	78	17	6	3	1	2	—
22 鉄鋼製造業	2	10	7	3	1	1	—	—	—
23 非鉄金属製造業	9	277	220	57	3	2	2	—	2
24 金属製品製造業	84	561	420	141	56	11	11	4	2
25 はん用機械器具製造業	37	212	164	48	24	7	4	1	1
26 生産用機械器具製造業	42	394	293	101	22	9	7	2	2
27 業務用機械器具製造業	74	590	419	171	37	21	9	2	5
28 電子部品・デバイス・電子回路製造業	21	251	178	73	14	2	4	—	1
29 電気機械器具製造業	63	524	368	156	39	8	9	4	3
30 情報通信機械器具製造業	18	687	578	109	8	5	4	—	1
31 輸送用機械器具製造業	17	214	166	48	5	5	4	1	2
32 その他製造業	127	693	440	253	84	25	14	3	1
F 電気・ガス・熱供給・水道業	16	654	532	122	4	3	4	2	3
33 電気業	2	339	242	97	—	—	—	—	2
34 ガス業	2	30	28	2	—	1	—	1	—
35 熱供給業	1	10	8	2	—	—	1	—	—
36 水道業	11	275	254	21	4	2	3	1	1
G 情報通信業	412	3,833	2,548	1,285	248	75	46	17	25
37 通信業	27	179	93	86	12	10	4	—	1
38 放送業	3	176	154	22	—	1	1	—	1
39 情報サービス業	171	1,229	750	479	117	27	14	6	6
40 インターネット付随サービス業	32	108	83	25	25	5	1	1	—
41 映像・音声・文字情報制作業	179	2,141	1,468	673	94	32	26	10	17
H 運輸業・郵便業	1,123	13,416	11,467	1,949	861	55	68	40	98
42 鉄道業	22	490	486	4	1	9	7	1	4
43 道路旅客運送業	836	5,953	5,419	534	798	8	3	1	26
44 道路貨物運送業	217	5,340	4,503	837	39	29	52	37	59
45 水運業	1	3	—	3	1	—	—	—	—
46 航空運輸業	—	—	—	—	—	—	—	—	—
47 倉庫業	10	33	23	10	8	1	1	—	—
48 運輸に附帯するサービス業	33	489	233	256	14	8	5	1	5
49 郵便業（信書便事業を含む）	4	1,108	803	305	—	—	—	—	4
I 卸売業・小売業	5,229	40,648	21,192	19,370	3,226	940	624	208	223
50 各種商品卸売業	2	57	45	12	1	—	—	—	1
51 繊維・衣服等卸売業	84	546	244	302	54	17	7	3	3

注：(1) 事業所数の総数には、派遣従業者のみの事業所数を含める。

(2) 従業者数の総数には、男女別不詳を含む。

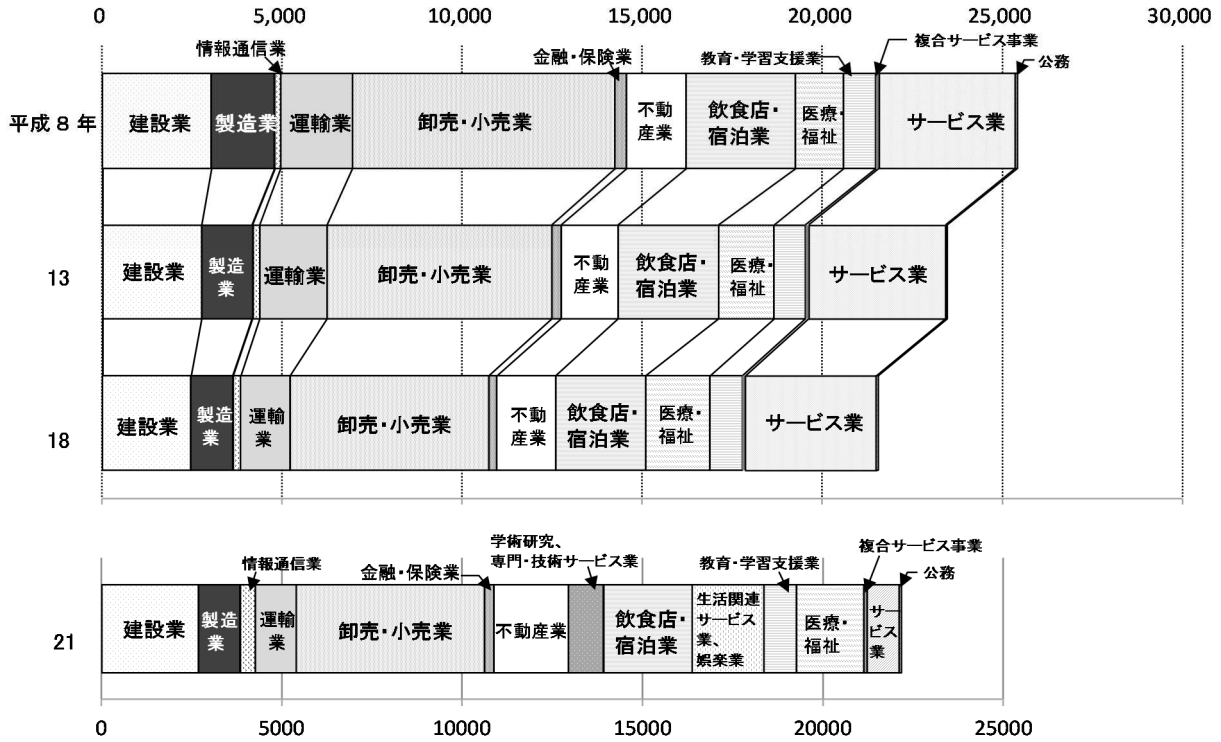
資料：総務省統計局「平成21年 経済センサス-基礎調査集計結果(報告書非掲載分を含む)」

お よ び 従 業 者 規 模 別 事 業 所 数

(平成21年 7月 1日現在)

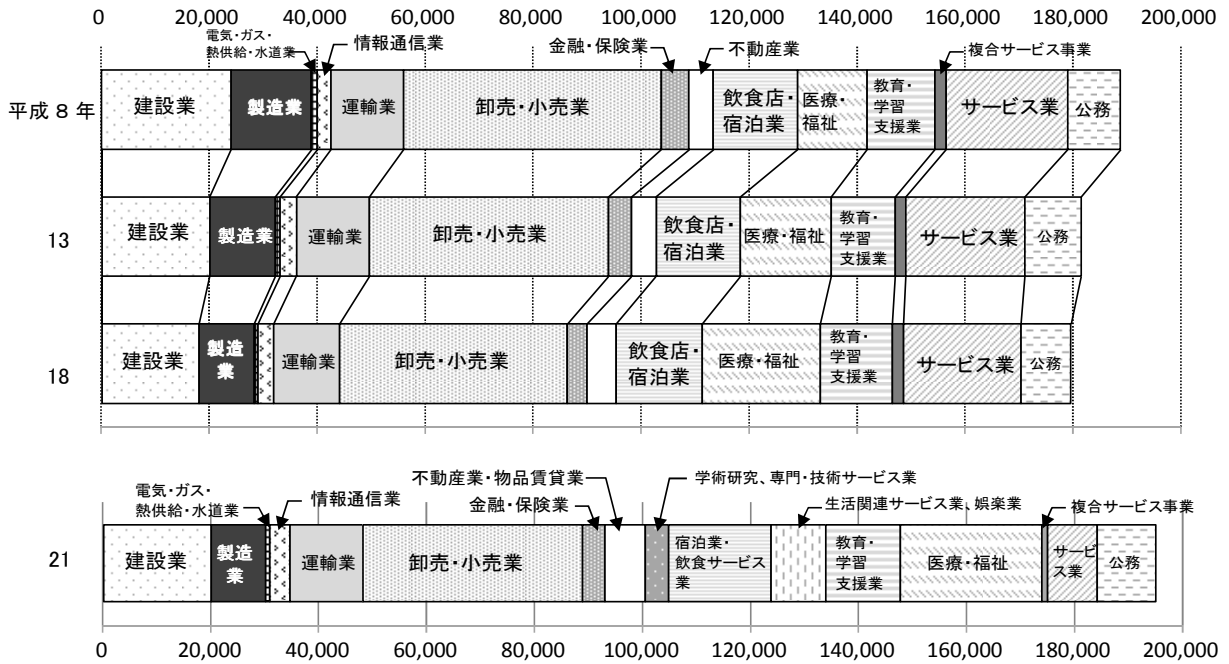
産 業 分 類	総 数				従 業 者 規 模 別				
	事業所数	従 業 者 数		1 ～ 4 人	5 ～ 9 人	10 ～ 19 人	20 ～ 29 人	30 人 以 上	
		男	女						
52 飲 食 料 品 卸 売 業	279	2,835	1,816	1,019	145	64	32	14	24
53 建 築 材 料、 鈦 物・ 金 属 材 料 等 卸 売 業	306	2,228	1,555	673	173	72	34	17	10
54 機 械 器 具 卸 売 業	353	3,073	2,260	813	174	93	58	12	16
55 そ の 他 の 卸 売 業	358	2,742	1,781	961	227	65	36	11	19
56 各 種 商 品 小 売 業	16	1,745	510	1,235	—	—	1	—	15
57 織 物・ 衣 服・ 身 の 回 り 品 小 売 業	477	2,339	678	1,661	376	70	20	3	8
58 飲 食 料 品 小 売 業	1,355	13,231	5,801	7,430	792	168	224	85	79
59 機 械 器 具 小 売 業	474	2,898	2,283	615	315	86	38	21	14
60 そ の 他 の 小 売 業	1,465	8,562	4,021	4,455	921	299	174	41	29
61 無 店 舗 小 売 業	60	392	198	194	48	6	—	1	5
J 金 融 業、 保 険 業	250	4,207	1,398	2,809	106	34	43	32	35
62 銀 行	46	1,081	400	681	1	4	16	14	11
63 協 同 組 織 金 融 業	34	599	371	228	2	4	15	7	6
64 貸 金 業、 クレジットカード業等 非 預 金 信 用 機 関	21	58	34	24	20	—	1	—	—
65 金 融 商 品 取 引 業、 商 品 先 物 取 引 業	12	152	70	82	4	2	2	3	1
66 補 助 的 金 融 業 等	1	2	1	1	1	—	—	—	—
67 保 険 業 (保険媒介代理業、保険サービス業を含む)	136	2,315	522	1,793	78	24	9	8	17
K 不 動 産 業、 物 品 賃 貸 業	2,072	7,514	4,381	3,133	1,687	281	69	19	15
68 不 動 産 取 引 業	473	2,377	1,501	876	316	118	30	4	5
69 不 動 産 賃 貸 業・ 管 理 業	1,508	4,184	2,235	1,949	1,336	138	22	6	5
70 物 品 賃 貸 業	91	953	645	308	35	25	17	9	5
L 学 術 研 究、 専 門・ 技 術 サービス業	966	4,234	2,700	1,534	737	152	54	12	11
71 学 術・ 開 発 研 究 機 関	11	340	254	86	7	—	1	—	3
72 専 門 サービス業 (他に分類されないもの)	487	1,888	1,122	766	380	78	19	7	3
73 広 告 業	39	105	62	43	33	5	1	—	—
74 技 術 サービス業 (他に分類されないもの)	429	1,901	1,262	639	317	69	33	5	5
M 宿 泊 業、 飲 食 サービス業	2,459	18,972	8,756	10,216	1,502	441	269	114	131
75 宿 泊 業	43	453	206	247	22	11	6	1	1
76 飲 食 店	2,262	16,269	7,439	8,830	1,439	389	225	93	116
77 持 ち 帰 り・ 配 達 飲 食 サービス業	154	2,250	1,111	1,139	41	41	38	20	14
N 生 活 関 連 サービス業、 娯 楽 業	1,997	10,173	4,725	5,448	1,476	329	107	38	44
78 洗 濯・ 理 容・ 美 容・ 浴 場 業	1,523	5,588	2,213	3,375	1,217	215	64	16	11
79 そ の 他 の 生 活 関 連 サービス業	217	1,000	490	510	144	52	13	5	1
80 娯 楽 業	257	3,585	2,022	1,563	115	62	30	17	32
O 教 育、 学 習 支 援 業	903	13,804	6,371	7,433	450	140	98	66	148
81 学 校 教 育	187	8,122	3,630	4,492	4	15	22	37	109
82 そ の 他 の 教 育、 学 習 支 援 業	716	5,682	2,741	2,941	446	125	76	29	39
P 医 療、 福 祉	1,865	26,245	6,751	19,494	714	538	286	96	231
83 医 療 業	1,316	12,007	3,872	8,135	646	419	183	28	40
84 保 健 衛 生	14	503	140	363	1	—	4	2	7
85 社 会 保 険・ 社 会 福 祉・ 介 護 事 業	535	13,735	2,739	10,996	67	119	99	66	184
Q 複 合 サービス 事 業	81	955	463	492	6	49	20	1	5
86 郵 便 局	64	611	288	323	6	48	6	—	4
87 協 同 組 合 (他に分類されないもの)	17	344	175	169	—	1	14	1	1
R サービス業(他に分類されないもの)	898	9,273	6,055	3,218	489	180	124	39	65
88 廃 棄 物 処 理 業	35	928	853	75	9	6	4	8	8
89 自 動 車 整 備 業	117	556	432	124	79	27	8	2	1
90 機 械 等 修 理 業 (別 掲 を 除 く)	110	675	554	121	66	20	21	1	2
91 職 業 紹 介・ 労 働 者 派 遣 業	25	348	234	114	14	5	2	1	3
92 そ の 他 の 事 業 サービス業	352	5,375	3,283	2,092	144	72	63	24	48
93 政 治・ 経 済・ 文 化 団 体	57	240	128	112	42	10	5	—	—
94 宗 教	165	869	471	398	121	32	7	2	3
95 そ の 他 の サービス業	37	282	100	182	14	8	14	1	—
S 公 務 (他に分類されるものを除く)	57	10,826	8,922	1,904	14	8	8	2	25
96 国 家 公 務	12	6,844	5,901	943	—	1	1	2	8
97 地 方 公 務	45	3,982	3,021	961	14	7	7	—	17

図15 産業大分類別事業所数の推移 【表26関連】



注：(1) 平成18年までは「事業所・企業統計調査」、平成21年は「経済センサス-基礎調査」の数値である。
 (2) 産業分類が平成19年に改訂されている(65ページ参照)ため、平成18年までと平成21年では産業の分類が異なっている。

図16 産業大分類別従業者数の推移 【表26関連】



注：(1) 平成18年までは「事業所・企業統計調査」、平成21年は「経済センサス-基礎調査」の数値である。
 (2) 産業分類が平成19年に改訂されている(65ページ参照)ため、平成18年までと平成21年では産業の分類が異なっている。

図17 事業所の構成比(平成21年7月1日現在) 【表26関連】

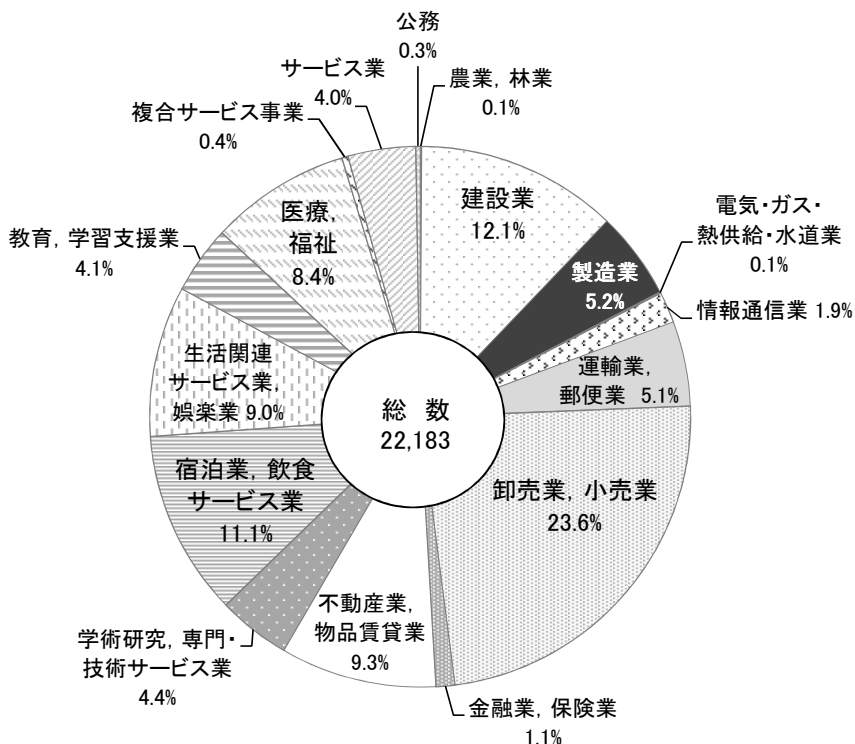


図18 従業員の構成比(平成21年7月1日現在) 【表26関連】

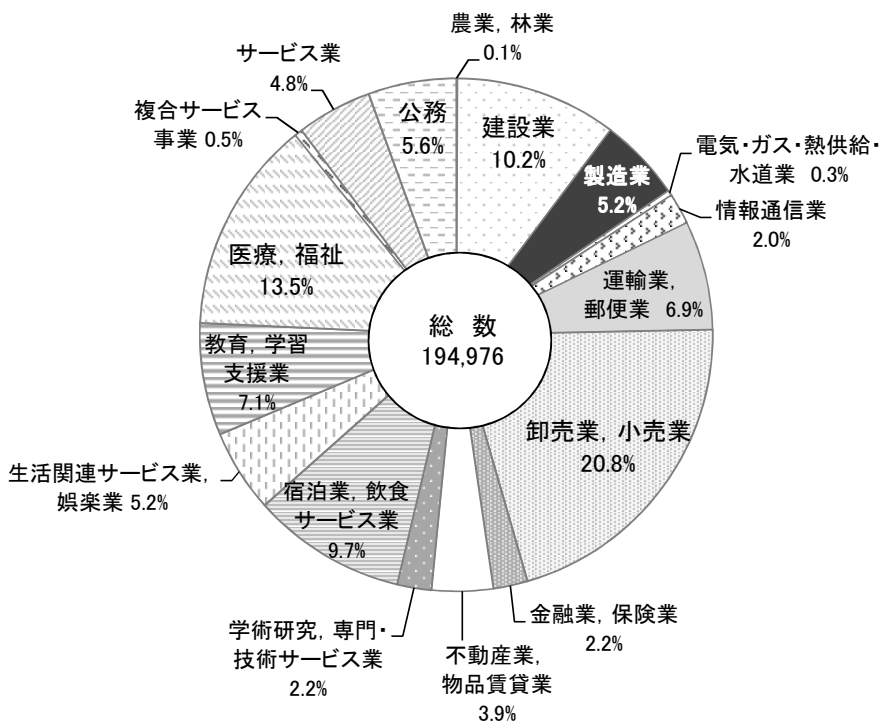


表27 町丁別民営事業所数および

産業大分類・ 町丁名	総 数		A 農 業 , 林 業		B 漁 業		C 鉱業, 採石業, 砂利採取業		D 建 設 業	
	事業所数	従業者数	事業所数	従業者数	事業所数	従業者数	事業所数	従業者数	事業所数	従業者数
総 数	20,194	167,060	20	147	-	-	-	-	2,403	17,501
旭 丘	342	3,355	-	-	-	-	-	-	16	76
1 丁目	282	2,372	-	-	-	-	-	-	15	72
2 丁目	60	983	-	-	-	-	-	-	1	4
小 竹 町	179	1,913	-	-	-	-	-	-	11	127
1 丁目	103	801	-	-	-	-	-	-	6	23
2 丁目	76	1,112	-	-	-	-	-	-	5	104
栄 町	367	2,321	-	-	-	-	-	-	6	34
羽 沢	146	1,667	-	-	-	-	-	-	11	91
1 丁目	37	840	-	-	-	-	-	-	5	51
2 丁目	53	360	-	-	-	-	-	-	3	31
3 丁目	56	467	-	-	-	-	-	-	3	9
豊 玉 上	233	2,571	-	-	-	-	-	-	20	108
1 丁目	82	1,363	-	-	-	-	-	-	4	14
2 丁目	151	1,208	-	-	-	-	-	-	16	94
豊 玉 中	249	1,744	1	11	-	-	-	-	34	317
1 丁目	47	417	-	-	-	-	-	-	9	149
2 丁目	98	574	1	11	-	-	-	-	12	87
3 丁目	91	577	-	-	-	-	-	-	12	79
4 丁目	13	176	-	-	-	-	-	-	1	2
豊 玉 南	144	2,165	-	-	-	-	-	-	19	159
1 丁目	41	411	-	-	-	-	-	-	9	117
2 丁目	58	823	-	-	-	-	-	-	7	32
3 丁目	45	931	-	-	-	-	-	-	3	10
豊 玉 北	934	10,421	-	-	-	-	-	-	50	707
1 丁目	69	620	-	-	-	-	-	-	5	38
2 丁目	49	854	-	-	-	-	-	-	1	8
3 丁目	71	1,559	-	-	-	-	-	-	7	222
4 丁目	146	1,375	-	-	-	-	-	-	19	220
5 丁目	432	3,929	-	-	-	-	-	-	10	175
6 丁目	167	2,084	-	-	-	-	-	-	8	44
中 村 南	215	1,701	1	4	-	-	-	-	35	195
1 丁目	67	467	-	-	-	-	-	-	9	47
2 丁目	60	411	1	4	-	-	-	-	15	93
3 丁目	88	823	-	-	-	-	-	-	11	55
中 村 北	121	1,082	-	-	-	-	-	-	14	84
1 丁目	31	220	-	-	-	-	-	-	5	41
2 丁目	41	488	-	-	-	-	-	-	5	22
3 丁目	49	374	-	-	-	-	-	-	4	21
中 村 北	371	3,200	1	9	-	-	-	-	26	161
1 丁目	64	819	-	-	-	-	-	-	6	32
2 丁目	68	661	1	9	-	-	-	-	12	76
3 丁目	129	942	-	-	-	-	-	-	3	21
4 丁目	110	778	-	-	-	-	-	-	5	32
桜 台	564	3,498	-	-	-	-	-	-	43	206
1 丁目	170	959	-	-	-	-	-	-	7	38
2 丁目	106	553	-	-	-	-	-	-	14	57
3 丁目	88	1,023	-	-	-	-	-	-	6	30
4 丁目	110	550	-	-	-	-	-	-	7	20
5 丁目	52	215	-	-	-	-	-	-	5	32
6 丁目	38	198	-	-	-	-	-	-	4	29
練 馬	726	5,094	-	-	-	-	-	-	31	241
1 丁目	427	3,054	-	-	-	-	-	-	8	109
2 丁目	66	242	-	-	-	-	-	-	4	11
3 丁目	85	626	-	-	-	-	-	-	11	84
4 丁目	148	1,172	-	-	-	-	-	-	8	37
向 山	171	2,070	-	-	-	-	-	-	30	265
1 丁目	30	256	-	-	-	-	-	-	3	34
2 丁目	35	308	-	-	-	-	-	-	1	4
3 丁目	35	886	-	-	-	-	-	-	5	57
4 丁目	71	620	-	-	-	-	-	-	21	170

資料：総務省統計局「平成24年 経済センサス-活動調査集計結果」

従業者数（産業大分類別）

（平成24年2月1日現在）

E 製 造 業		F 電 気 ・ ガ ス ・ 熱 供 給 ・ 水 道 業		G 情 報 通 信 業		H 運 輸 業 ， 郵 便 業		I 卸 売 業 ， 小 売 業		産 業 大 分 類 ・ 町 丁 名
事業所数	従業者数	事業所数	従業者数	事業所数	従業者数	事業所数	従業者数	事業所数	従業者数	
926	7,884	10	402	379	3,163	887	12,860	4,773	39,130	総 数
9	63	-	-	12	72	7	37	77	474	旭 丘
9	63	-	-	10	68	6	36	65	403	1 丁目
-	-	-	-	2	4	1	1	12	71	2 丁目
7	107	-	-	5	36	4	580	47	293	小 竹 町
3	82	-	-	1	24	1	1	31	188	1 丁目
4	25	-	-	4	12	3	579	16	105	2 丁目
2	29	-	-	3	13	1	1	109	459	栄 町
17	150	-	-	7	25	5	28	30	311	羽 沢
1	3	-	-	1	6	-	-	5	34	1 丁目
3	45	-	-	3	13	4	7	14	106	2 丁目
13	102	-	-	3	6	1	21	11	171	3 丁目
11	95	-	-	7	122	2	56	59	551	豊 玉 上
3	43	-	-	4	108	-	-	25	202	1 丁目
8	52	-	-	3	14	2	56	34	349	2 丁目
16	89	-	-	7	80	4	18	69	645	豊 玉 中
4	20	-	-	1	2	1	3	10	68	1 丁目
8	54	-	-	1	3	-	-	28	233	2 丁目
4	15	-	-	4	73	2	14	26	233	3 丁目
-	-	-	-	1	2	1	1	5	111	4 丁目
15	199	-	-	1	1	12	560	35	390	豊 玉 南
4	27	-	-	-	-	2	39	7	95	1 丁目
6	52	-	-	-	-	5	333	15	144	2 丁目
5	120	-	-	1	1	5	188	13	151	3 丁目
38	898	1	11	23	619	13	556	179	1,935	豊 玉 北
9	62	-	-	-	-	3	12	17	286	1 丁目
8	344	-	-	1	5	1	45	15	323	2 丁目
8	320	-	-	2	294	2	93	14	144	3 丁目
9	155	1	11	4	21	3	78	34	227	4 丁目
4	17	-	-	14	288	-	-	73	509	5 丁目
-	-	-	-	2	11	4	328	26	446	6 丁目
12	60	-	-	7	51	10	75	46	226	中 村
1	2	-	-	2	40	1	2	20	99	1 丁目
6	41	-	-	2	4	4	64	7	23	2 丁目
5	17	-	-	3	7	5	9	19	104	3 丁目
8	22	-	-	-	-	3	302	23	200	中 村 南
2	4	-	-	-	-	1	1	7	48	1 丁目
5	17	-	-	-	-	2	301	5	60	2 丁目
1	1	-	-	-	-	-	-	11	92	3 丁目
9	130	2	325	5	97	5	34	105	929	中 村 北
5	106	2	325	-	-	1	13	14	112	1 丁目
2	11	-	-	1	21	2	12	17	263	2 丁目
1	4	-	-	2	39	-	-	45	334	3 丁目
1	9	-	-	2	37	2	9	29	220	4 丁目
16	69	-	-	7	81	10	376	132	953	桜 台
5	10	-	-	2	23	4	13	41	325	1 丁目
2	3	-	-	1	1	1	17	23	67	2 丁目
1	3	-	-	1	8	4	345	19	321	3 丁目
2	4	-	-	3	49	-	-	31	134	4 丁目
2	4	-	-	-	-	-	-	9	55	5 丁目
4	45	-	-	-	-	1	1	9	51	6 丁目
9	102	-	-	16	89	10	99	181	1,439	練 馬
4	48	-	-	7	36	4	46	111	1,043	1 丁目
2	5	-	-	1	10	3	24	22	69	2 丁目
1	23	-	-	1	22	1	19	23	112	3 丁目
2	26	-	-	7	21	2	10	25	215	4 丁目
8	32	-	-	6	14	8	220	35	454	向 山
1	2	-	-	1	1	1	14	6	97	1 丁目
3	14	-	-	2	2	-	-	10	187	2 丁目
1	10	-	-	2	6	2	14	7	25	3 丁目
3	6	-	-	1	5	5	192	12	145	4 丁目

表27 町丁別民営事業所数および

産業大分類・ 町丁名	J 金融業，保険業		K 不動産業， 物品賃貸業		L 学術研究，専門・ 技術サービス業		M 宿泊業， 飲食サービス業		N 生活関連サービス 業，娯楽業	
	事業所数	従業者数	事業所数	従業者数	事業所数	従業者数	事業所数	従業者数	事業所数	従業者数
総数	248	3,776	2,019	6,938	872	4,260	2,250	17,808	1,893	10,176
旭丘	6	103	37	344	14	63	77	500	43	305
1丁目	5	76	23	317	13	62	70	456	36	292
2丁目	1	27	14	27	1	1	7	44	7	13
小竹町	-	-	25	91	8	19	16	171	22	140
1丁目	-	-	11	41	2	3	11	55	15	101
2丁目	-	-	14	50	6	16	5	116	7	39
栄町	5	81	34	122	7	62	104	483	50	659
羽沢	2	4	19	87	12	55	12	52	8	29
1丁目	-	-	5	11	4	27	5	16	1	2
2丁目	2	4	7	19	6	24	3	29	3	5
3丁目	-	-	7	57	2	4	4	7	4	22
豊玉上	5	132	38	160	13	67	25	123	15	61
1丁目	-	-	17	49	3	6	10	80	4	15
2丁目	5	132	21	111	10	61	15	43	11	46
豊玉中	1	1	22	82	9	42	23	59	22	74
1丁目	-	-	3	11	1	4	3	5	5	16
2丁目	-	-	10	53	5	22	10	28	8	38
3丁目	1	1	8	15	3	16	10	26	9	20
4丁目	-	-	1	3	-	-	-	-	-	-
豊玉南	-	-	9	17	6	210	10	207	8	50
1丁目	-	-	3	3	2	4	2	3	4	23
2丁目	-	-	2	2	3	15	6	105	3	25
3丁目	-	-	4	12	1	191	2	99	1	2
豊玉北	32	544	90	473	55	555	188	1,458	77	301
1丁目	-	-	2	7	3	8	5	54	8	29
2丁目	1	29	6	15	-	-	5	15	5	14
3丁目	-	-	9	18	5	332	6	56	3	9
4丁目	3	48	13	69	2	5	18	110	12	30
5丁目	24	381	37	194	23	100	133	1,066	33	159
6丁目	4	86	23	170	22	110	21	157	16	60
中村	-	-	24	77	14	41	12	358	14	62
1丁目	-	-	9	23	7	21	1	21	7	11
2丁目	-	-	6	26	4	7	4	48	2	42
3丁目	-	-	9	28	3	13	7	289	5	9
中村南	1	3	22	55	10	43	14	93	6	29
1丁目	-	-	4	19	3	6	2	12	2	6
2丁目	-	-	9	15	3	19	5	17	1	2
3丁目	1	3	9	21	4	18	7	64	3	21
中村北	6	60	50	171	18	71	49	418	31	151
1丁目	1	1	8	21	9	47	4	57	3	24
2丁目	-	-	7	26	1	2	4	15	4	8
3丁目	5	59	15	45	2	2	26	228	13	74
4丁目	-	-	20	79	6	20	15	118	11	45
桜台	4	60	88	270	27	107	60	303	66	206
1丁目	2	36	19	53	8	15	36	205	23	60
2丁目	-	-	14	34	5	17	3	11	14	36
3丁目	1	15	22	69	4	35	5	27	8	34
4丁目	1	9	10	58	4	20	12	46	16	61
5丁目	-	-	16	41	5	18	2	3	3	10
6丁目	-	-	7	15	1	2	2	11	2	5
練馬	13	134	73	331	34	104	131	968	90	424
1丁目	8	56	50	265	16	54	79	583	54	255
2丁目	1	4	2	8	3	11	12	21	7	11
3丁目	3	63	8	16	6	15	9	111	13	33
4丁目	1	11	13	42	9	24	31	253	16	125
向山	2	4	16	40	12	31	9	57	11	688
1丁目	-	-	4	11	1	3	2	5	2	13
2丁目	-	-	7	15	3	7	1	30	-	-
3丁目	1	2	1	5	3	10	4	18	4	667
4丁目	1	2	4	9	5	11	2	4	5	8

従業者数 (産業大分類別) (つづき)

0 教育, 学習支援業		P 医療, 福祉		Q 複合サービス事業		R サービス業 (他に分類されないもの)		産業大分類・ 町 丁目 名
事業所数	従業者数	事業所数	従業者数	事業所数	従業者数	事業所数	従業者数	
754	8,450	1,869	24,768	68	663	823	9,134	総 数
11	755	22	499	1	9	10	55	旭 丘
7	33	17	471	1	9	5	14	1 丁目
4	722	5	28	-	-	5	41	2 丁目
4	32	20	125	1	6	9	186	小 竹 町
2	9	15	99	-	-	5	175	1 丁目
2	23	5	26	1	6	4	11	2 丁目
6	36	31	303	-	-	9	39	栄 町
6	590	11	209	-	-	6	36	羽 沢
3	570	7	120	-	-	-	-	1 丁目
1	1	3	73	-	-	1	3	2 丁目
2	19	1	16	-	-	5	33	3 丁目
6	719	14	206	1	8	17	163	豊 玉 上
4	700	6	139	-	-	2	7	1 丁目
2	19	8	67	1	8	15	156	2 丁目
9	18	18	201	2	15	12	92	豊 玉 中
2	4	4	108	1	9	3	18	1 丁目
3	3	6	27	1	6	5	9	2 丁目
4	11	5	13	-	-	3	61	3 丁目
-	-	3	53	-	-	1	4	4 丁目
4	15	11	248	-	-	14	109	豊 玉 南
2	9	2	85	-	-	4	6	1 丁目
1	3	2	49	-	-	8	63	2 丁目
1	3	7	114	-	-	2	40	3 丁目
40	437	100	1,024	1	41	47	862	豊 玉 北
4	22	7	42	-	-	6	60	1 丁目
1	2	3	29	-	-	2	25	2 丁目
5	20	5	39	-	-	5	12	3 丁目
3	39	17	205	-	-	8	157	4 丁目
23	321	43	378	-	-	15	341	5 丁目
4	33	25	331	1	41	11	267	6 丁目
8	34	21	319	1	3	10	196	中 村
4	29	3	11	-	-	3	161	1 丁目
1	2	4	46	1	3	3	8	2 丁目
3	3	14	262	-	-	4	27	3 丁目
3	18	9	118	-	-	8	115	中 村 南
1	1	3	77	-	-	1	5	1 丁目
-	-	3	21	-	-	3	14	2 丁目
2	17	3	20	-	-	4	96	3 丁目
17	200	34	297	1	11	12	136	中 村 北
1	5	6	46	-	-	4	30	1 丁目
3	5	8	156	-	-	6	57	2 丁目
4	35	10	41	1	11	2	49	3 丁目
9	155	10	54	-	-	-	-	4 丁目
20	133	73	636	1	6	17	92	桜 台
1	1	20	156	-	-	2	24	1 丁目
4	12	20	278	1	6	4	14	2 丁目
4	50	9	60	-	-	4	26	3 丁目
4	32	19	116	-	-	1	1	4 丁目
3	14	4	20	-	-	3	18	5 丁目
4	24	1	6	-	-	3	9	6 丁目
35	194	62	652	3	18	38	299	練 馬
27	161	41	315	1	5	17	78	1 丁目
1	2	5	45	1	6	2	15	2 丁目
3	8	5	34	-	-	1	86	3 丁目
4	23	11	258	1	7	18	120	4 丁目
10	41	16	155	-	-	8	69	向 山
1	1	7	64	-	-	1	11	1 丁目
4	28	2	11	-	-	2	10	2 丁目
-	-	4	71	-	-	1	1	3 丁目
5	12	3	9	-	-	4	47	4 丁目

従業者数（産業大分類別）（つづき）

E 製 造 業		F 電 気 ・ ガ ス ・ 熱 供 給 ・ 水 道 業		G 情 報 通 信 業		H 運 輸 業 ， 郵 便 業		I 卸 売 業 ， 小 売 業		産業大分類・ 町 丁 名
事業所数	従業者数	事業所数	従業者数	事業所数	従業者数	事業所数	従業者数	事業所数	従業者数	
44	522	-	-	13	69	18	420	174	1,255	貫 井
7	58	-	-	3	6	2	4	29	191	1 丁目
9	69	-	-	-	-	4	231	35	192	2 丁目
6	94	-	-	3	8	4	99	62	470	3 丁目
11	204	-	-	5	45	3	59	24	226	4 丁目
11	97	-	-	2	10	5	27	24	176	5 丁目
12	88	1	26	-	-	10	228	25	475	錦
6	23	-	-	-	-	3	112	10	41	1 丁目
6	65	1	26	-	-	7	116	15	434	2 丁目
34	272	-	-	7	16	16	242	88	705	氷 川 台
1	1	-	-	1	8	-	-	1	46	1 丁目
8	43	-	-	-	-	2	9	7	43	2 丁目
17	134	-	-	1	1	9	223	30	373	3 丁目
8	94	-	-	5	7	5	10	50	243	4 丁目
27	171	-	-	1	2	14	144	88	685	平 和 台
8	71	-	-	-	-	5	42	15	115	1 丁目
7	29	-	-	-	-	4	21	25	99	2 丁目
4	33	-	-	1	2	2	34	29	258	3 丁目
8	38	-	-	-	-	3	47	19	213	4 丁目
17	68	-	-	7	27	11	68	91	641	早 宮
4	13	-	-	1	1	2	3	24	110	1 丁目
3	9	-	-	1	9	4	25	32	289	2 丁目
6	17	-	-	4	15	4	23	25	165	3 丁目
4	29	-	-	1	2	1	17	10	77	4 丁目
37	216	-	-	9	22	20	76	164	1,202	春 日 町
6	101	-	-	1	1	1	1	23	233	1 丁目
8	40	-	-	1	2	3	3	29	271	2 丁目
2	7	-	-	1	2	5	11	24	169	3 丁目
10	37	-	-	3	4	8	53	27	94	4 丁目
6	15	-	-	2	3	2	3	26	195	5 丁目
5	16	-	-	1	10	1	5	35	240	6 丁目
43	419	-	-	6	25	23	593	133	1,232	高 松
5	12	-	-	-	-	3	5	12	136	1 丁目
8	83	-	-	2	4	5	27	12	140	2 丁目
4	56	-	-	-	-	5	265	24	224	3 丁目
8	39	-	-	-	-	6	226	24	162	4 丁目
6	95	-	-	4	21	2	52	24	248	5 丁目
12	134	-	-	-	-	2	18	37	322	6 丁目
88	718	1	4	11	62	29	390	235	1,716	北 町
16	187	1	4	3	12	8	161	60	331	1 丁目
8	52	-	-	3	26	4	45	59	343	2 丁目
25	270	-	-	1	5	4	120	35	189	3 丁目
-	-	-	-	-	-	-	-	4	28	4 丁目
14	118	-	-	1	9	2	14	15	71	5 丁目
6	30	-	-	1	2	4	13	26	572	6 丁目
7	27	-	-	1	3	1	15	13	92	7 丁目
12	34	-	-	1	5	6	22	23	90	8 丁目
45	204	1	6	7	12	32	260	180	1,289	田 柄
17	61	-	-	-	-	10	106	35	124	1 丁目
6	27	1	6	4	8	7	47	49	308	2 丁目
13	74	-	-	-	-	8	24	30	170	3 丁目
4	31	-	-	2	3	5	81	40	402	4 丁目
5	11	-	-	1	1	2	2	26	285	5 丁目
5	32	1	11	19	55	60	401	141	1,680	光 が 丘
-	-	-	-	1	2	6	8	1	2	1 丁目
-	-	-	-	2	7	13	344	4	33	2 丁目
3	5	-	-	7	15	27	32	15	125	3 丁目
-	-	-	-	-	-	-	-	2	15	4 丁目
2	27	1	11	4	23	6	7	115	1,490	5 丁目
-	-	-	-	3	5	-	-	1	2	6 丁目
-	-	-	-	2	3	8	10	3	13	7 丁目

表27 町丁別民営事業所数および

産業大分類・ 町丁名	J 金融業，保険業		K 不動産業， 物品賃貸業		L 学術研究，専門・ 技術サービス業		M 宿泊業， 飲食サービス業		N 生活関連サービス 業，娯楽業	
	事業所数	従業者数	事業所数	従業者数	事業所数	従業者数	事業所数	従業者数	事業所数	従業者数
貫井	7	77	84	256	29	62	82	412	89	307
1丁目	3	7	19	62	3	8	19	72	25	78
2丁目	1	3	17	51	5	10	22	176	17	48
3丁目	3	67	29	105	8	17	27	132	34	132
4丁目	-	-	17	33	9	20	8	20	9	40
5丁目	-	-	2	5	4	7	6	12	4	9
錦	1	4	8	12	1	2	12	107	12	33
1丁目	-	-	3	5	1	2	7	26	4	8
2丁目	1	4	5	7	-	-	5	81	8	25
氷川台	5	46	55	178	16	137	36	344	29	156
1丁目	-	-	3	10	-	-	-	-	1	10
2丁目	-	-	3	6	2	3	2	6	2	4
3丁目	1	13	32	100	4	80	20	253	10	57
4丁目	4	33	17	62	10	54	14	85	16	85
平和台	4	25	25	77	9	22	21	128	23	81
1丁目	-	-	7	27	-	-	4	17	5	13
2丁目	1	4	6	12	3	4	7	32	9	33
3丁目	2	18	8	22	4	9	4	18	3	18
4丁目	1	3	4	16	2	9	6	61	6	17
早宮	5	81	47	182	23	71	32	330	43	207
1丁目	1	2	14	57	9	21	10	48	13	35
2丁目	4	79	17	92	4	19	15	224	15	115
3丁目	-	-	11	21	8	24	2	9	9	41
4丁目	-	-	5	12	2	7	5	49	6	16
春日町	5	60	70	165	39	148	50	369	63	186
1丁目	2	35	13	33	7	20	2	18	11	28
2丁目	-	-	8	21	3	11	9	71	10	34
3丁目	1	4	10	31	8	32	14	134	14	44
4丁目	1	20	3	13	2	3	12	38	9	19
5丁目	-	-	18	27	10	42	2	28	9	25
6丁目	1	1	18	40	9	40	11	80	10	36
高松	13	752	43	165	16	226	54	986	38	187
1丁目	-	-	5	12	3	31	8	20	4	5
2丁目	-	-	8	34	1	1	10	67	5	21
3丁目	1	4	8	29	-	-	1	2	1	9
4丁目	1	4	6	16	3	16	10	223	10	29
5丁目	9	727	8	24	6	171	14	528	11	114
6丁目	2	17	8	50	3	7	11	146	7	9
北町	6	52	79	201	20	57	120	650	99	327
1丁目	3	29	21	43	2	12	18	49	20	54
2丁目	-	-	26	76	7	23	67	322	36	146
3丁目	1	20	7	11	1	1	6	39	4	18
4丁目	-	-	-	-	-	-	2	27	2	4
5丁目	1	2	9	18	3	4	-	-	2	2
6丁目	-	-	3	14	3	11	12	166	16	64
7丁目	-	-	5	18	2	3	5	15	4	8
8丁目	1	1	8	21	2	3	10	32	15	31
田柄	7	72	79	229	33	126	77	470	75	357
1丁目	-	-	12	27	5	16	16	56	14	30
2丁目	3	48	29	99	7	13	29	185	24	107
3丁目	2	12	5	15	6	27	8	54	9	30
4丁目	-	-	20	52	4	14	11	77	11	127
5丁目	2	12	13	36	11	56	13	98	17	63
光が丘	9	113	13	59	19	64	38	707	22	237
1丁目	-	-	-	-	1	4	-	-	1	2
2丁目	1	29	1	7	1	2	9	190	1	3
3丁目	1	31	6	9	9	36	-	-	3	46
4丁目	-	-	1	7	-	-	1	4	1	12
5丁目	7	53	3	34	3	12	27	496	16	174
6丁目	-	-	-	-	-	-	1	17	-	-
7丁目	-	-	2	2	5	10	-	-	-	-

従業者数 (産業大分類別) (つづき)

0 教育, 学習支援業		P 医療, 福祉		Q 複合サービス事業		R サービス業 (他に分類されないもの)		産業大分類・ 町丁名	
事業所数	従業者数	事業所数	従業者数	事業所数	従業者数	事業所数	従業者数		
20	174	74	648	1	6	22	230	貫	井
5	11	18	192	-	-	4	8	1	丁目
3	28	19	217	-	-	3	8	2	丁目
7	47	27	193	-	-	6	78	3	丁目
3	51	6	34	-	-	4	9	4	丁目
2	37	4	12	1	6	5	127	5	丁目
4	9	16	215	-	-	3	17	錦	
4	9	5	75	-	-	1	6	1	丁目
-	-	11	140	-	-	2	11	2	丁目
9	154	27	220	1	8	18	396	氷	川
-	-	-	-	-	-	1	3	1	丁目
-	-	2	22	-	-	3	92	2	丁目
4	133	15	122	-	-	10	276	3	丁目
5	21	10	76	1	8	4	25	4	丁目
13	64	28	470	2	18	18	139	平	和
2	22	6	122	1	8	5	42	1	丁目
3	4	3	93	-	-	5	41	2	丁目
6	28	4	43	-	-	3	12	3	丁目
2	10	15	212	1	10	5	44	4	丁目
17	158	44	546	2	19	13	44	早	宮
2	5	8	76	-	-	6	9	1	丁目
11	148	20	310	-	-	5	20	2	丁目
3	4	10	82	2	19	1	5	3	丁目
1	1	6	78	-	-	1	10	4	丁目
23	259	79	773	4	24	13	43	春	日
6	15	4	25	1	7	-	-	1	丁目
1	2	7	86	1	6	3	10	2	丁目
5	23	19	226	-	-	4	9	3	丁目
4	145	12	152	-	-	3	16	4	丁目
2	14	13	120	1	2	2	7	5	丁目
5	60	24	164	1	9	1	1	6	丁目
19	175	37	699	3	29	37	224	高	松
3	47	6	142	-	-	4	11	1	丁目
-	-	3	165	-	-	2	53	2	丁目
1	3	7	123	1	5	9	30	3	丁目
9	65	7	35	-	-	9	23	4	丁目
5	40	7	46	1	18	8	36	5	丁目
1	20	7	188	1	6	5	71	6	丁目
18	145	64	898	1	9	37	354	北	町
5	21	15	90	1	9	4	23	1	丁目
5	41	20	226	-	-	10	82	2	丁目
3	20	4	183	-	-	7	32	3	丁目
-	-	-	-	-	-	-	-	4	丁目
1	32	1	20	-	-	4	55	5	丁目
-	-	6	68	-	-	2	2	6	丁目
4	31	7	216	-	-	5	142	7	丁目
-	-	11	95	-	-	5	18	8	丁目
47	418	80	816	3	22	23	131	田	柄
5	14	14	67	1	9	4	13	1	丁目
9	114	22	185	1	7	11	77	2	丁目
7	30	7	51	1	6	1	2	3	丁目
10	16	15	227	-	-	4	22	4	丁目
16	244	22	286	-	-	3	17	5	丁目
7	62	36	839	2	54	15	103	光	が
-	-	-	-	-	-	-	-	1	丁目
1	13	12	587	1	48	1	3	2	丁目
4	30	9	87	-	-	2	2	3	丁目
-	-	-	-	-	-	-	-	4	丁目
2	19	8	61	1	6	9	67	5	丁目
-	-	-	-	-	-	1	26	6	丁目
-	-	7	104	-	-	2	5	7	丁目

従業者数（産業大分類別）（つづき）

E 製 造 業		F 電 気 ・ ガ ス ・ 熱 供 給 ・ 水 道 業		G 情 報 通 信 業		H 運 輸 業 ， 郵 便 業		I 卸 売 業 ， 小 売 業		産 業 大 分 類 ・ 町 丁 名
事業所数	従業者数	事業所数	従業者数	事業所数	従業者数	事業所数	従業者数	事業所数	従業者数	
31	391	-	-	7	50	17	183	65	546	旭 町
14	131	-	-	3	9	14	176	39	322	1 丁目
9	60	-	-	-	-	3	7	12	36	2 丁目
8	200	-	-	4	41	-	-	14	188	3 丁目
39	136	-	-	3	10	50	319	82	735	土 支 田
10	53	-	-	2	9	8	96	23	225	1 丁目
7	16	-	-	-	-	9	23	19	203	2 丁目
11	39	-	-	1	1	12	104	18	213	3 丁目
11	28	-	-	-	-	21	96	22	94	4 丁目
17	142	1	16	5	45	7	10	92	420	富 士 見 台
2	31	-	-	-	-	1	1	5	21	1 丁目
5	12	-	-	2	36	3	5	53	206	2 丁目
3	6	1	16	2	7	-	-	17	117	3 丁目
7	93	-	-	1	2	3	4	17	76	4 丁目
12	117	-	-	2	4	12	206	53	1,099	南 田 中
3	10	-	-	-	-	2	193	9	46	1 丁目
-	-	-	-	-	-	3	4	12	411	2 丁目
3	60	-	-	1	3	3	4	14	139	3 丁目
2	14	-	-	1	1	3	4	11	479	4 丁目
4	33	-	-	-	-	1	1	7	24	5 丁目
11	126	-	-	6	167	23	238	112	1,457	高 野 台
1	31	-	-	1	1	6	57	29	599	1 丁目
9	93	-	-	2	86	14	154	57	546	2 丁目
-	-	-	-	2	13	2	25	10	66	3 丁目
-	-	-	-	-	-	1	2	14	181	4 丁目
1	2	-	-	1	67	-	-	2	65	5 丁目
26	350	1	1	5	18	33	481	97	1,002	谷 原
2	3	1	1	3	9	5	14	24	229	1 丁目
1	66	-	-	-	-	4	6	14	152	2 丁目
5	98	-	-	-	-	5	191	13	87	3 丁目
10	73	-	-	1	5	14	152	14	307	4 丁目
1	75	-	-	1	4	2	97	20	186	5 丁目
7	35	-	-	-	-	3	21	12	41	6 丁目
9	90	-	-	7	26	9	358	50	353	三 原 台
4	80	-	-	5	12	2	84	22	178	1 丁目
1	1	-	-	-	-	5	272	13	53	2 丁目
4	9	-	-	2	14	2	2	15	122	3 丁目
15	95	-	-	21	148	18	310	226	1,722	石 神 井 町
2	22	-	-	1	37	2	3	7	22	1 丁目
2	14	-	-	4	34	5	199	53	422	2 丁目
1	5	-	-	8	53	2	56	86	610	3 丁目
1	6	-	-	2	5	4	46	13	220	4 丁目
2	4	-	-	1	2	2	2	13	149	5 丁目
3	22	-	-	3	5	-	-	17	144	6 丁目
3	21	-	-	2	12	2	3	21	67	7 丁目
1	1	-	-	-	-	1	1	16	88	8 丁目
26	138	-	-	9	22	31	653	127	1,075	石 神 井 台
-	-	-	-	2	7	1	1	15	87	1 丁目
4	11	-	-	-	-	4	8	18	212	2 丁目
4	11	-	-	1	1	3	332	14	39	3 丁目
1	4	-	-	2	6	2	3	11	299	4 丁目
7	37	-	-	1	2	7	9	20	115	5 丁目
2	3	-	-	-	-	6	261	16	112	6 丁目
2	36	-	-	2	4	4	25	21	146	7 丁目
6	36	-	-	1	2	4	14	12	65	8 丁目
11	93	-	-	17	172	16	523	165	1,176	上 石 神 井
2	5	-	-	9	128	6	287	76	570	1 丁目
1	6	-	-	4	29	3	76	35	232	2 丁目
2	64	-	-	1	5	3	155	30	276	3 丁目
6	18	-	-	3	10	4	5	24	98	4 丁目
1	5	-	-	-	-	3	256	3	7	上 石 神 井 南 町

表27 町丁別民営事業所数および

産業大分類・ 町丁名	J 金融業，保険業		K 不動産業， 物品賃貸業		L 学術研究，専門・ 技術サービス業		M 宿泊業， 飲食サービス業		N 生活関連サービス 業，娯楽業	
	事業所数	従業者数	事業所数	従業者数	事業所数	従業者数	事業所数	従業者数	事業所数	従業者数
旭 町	4	19	24	79	17	173	49	148	26	98
1 丁目	1	1	7	40	9	152	9	44	12	66
2 丁目	1	10	7	18	4	10	2	3	5	12
3 丁目	2	8	10	21	4	11	38	101	9	20
土 支 田	2	40	34	106	9	27	25	163	25	89
1 丁目	-	-	11	38	3	6	6	28	8	29
2 丁目	-	-	5	11	1	4	4	29	4	7
3 丁目	-	-	8	15	3	3	9	86	7	27
4 丁目	2	40	10	42	2	14	6	20	6	26
富 士 見 台	3	31	45	107	13	57	32	108	43	98
1 丁目	1	2	5	22	3	16	1	3	4	9
2 丁目	2	29	28	59	6	32	22	69	26	58
3 丁目	-	-	8	14	3	7	4	19	7	13
4 丁目	-	-	4	12	1	2	5	17	6	18
南 田 中	1	13	19	43	13	30	14	204	14	270
1 丁目	-	-	5	11	4	7	4	10	3	7
2 丁目	-	-	4	9	1	2	3	137	-	-
3 丁目	1	13	2	4	4	13	1	7	4	148
4 丁目	-	-	3	5	1	2	4	24	2	4
5 丁目	-	-	5	14	3	6	2	26	5	111
高 野 台	-	-	26	77	11	51	42	580	28	228
1 丁目	-	-	5	21	3	10	13	165	12	134
2 丁目	-	-	5	16	2	27	15	264	2	4
3 丁目	-	-	6	15	3	4	8	83	9	34
4 丁目	-	-	2	4	3	10	2	44	3	38
5 丁目	-	-	8	21	-	-	4	24	2	18
谷 原	3	31	30	102	14	71	18	282	26	136
1 丁目	-	-	7	28	1	3	2	118	3	7
2 丁目	1	21	6	21	2	27	6	94	5	14
3 丁目	1	7	3	14	4	8	-	-	3	47
4 丁目	1	3	4	10	1	2	3	45	3	3
5 丁目	-	-	5	15	4	25	5	19	8	57
6 丁目	-	-	5	14	2	6	2	6	4	8
三 原 台	2	4	23	42	14	51	7	34	15	69
1 丁目	-	-	9	19	7	20	3	18	7	46
2 丁目	-	-	4	6	4	5	2	8	3	8
3 丁目	2	4	10	17	3	26	2	8	5	15
石 神 井 町	13	294	118	365	48	144	140	991	128	583
1 丁目	-	-	5	10	3	14	6	10	4	7
2 丁目	2	41	28	120	5	29	17	112	21	105
3 丁目	5	113	30	100	13	35	76	555	50	272
4 丁目	2	24	10	25	7	13	8	84	19	104
5 丁目	1	37	7	19	8	27	4	40	2	6
6 丁目	-	-	13	36	5	9	9	26	9	32
7 丁目	3	79	15	36	4	11	16	48	16	44
8 丁目	-	-	10	19	3	6	4	116	7	13
石 神 井 台	2	15	79	220	35	116	48	389	45	159
1 丁目	-	-	5	14	1	2	4	29	3	16
2 丁目	-	-	7	17	11	39	11	22	11	65
3 丁目	-	-	12	29	9	31	5	14	5	11
4 丁目	2	15	6	12	-	-	4	43	1	10
5 丁目	-	-	10	43	6	13	4	17	3	8
6 丁目	-	-	4	8	2	2	5	82	7	17
7 丁目	-	-	16	62	3	10	10	137	8	20
8 丁目	-	-	19	35	3	19	5	45	7	12
上 石 神 井	5	68	61	233	31	223	89	581	76	379
1 丁目	3	34	23	92	9	46	51	289	30	134
2 丁目	1	22	12	47	6	19	10	151	16	103
3 丁目	-	-	3	7	7	12	9	51	8	26
4 丁目	1	12	23	87	9	146	19	90	22	116
上石神井南町	-	-	2	5	2	12	-	-	2	26

従業者数 (産業大分類別) (つづき)

0 教育, 学習支援業		P 医療, 福祉		Q 複合サービス事業		R サービス業 (他に分類されないもの)		産業大分類・ 町 丁目 名
事業所数	従業者数	事業所数	従業者数	事業所数	従業者数	事業所数	従業者数	
15	130	20	207	1	7	17	141	旭 町
10	31	8	78	-	-	8	51	1 丁目
1	3	4	81	1	7	4	66	2 丁目
4	96	8	48	-	-	5	24	3 丁目
5	27	19	290	1	7	17	149	土 支 田
-	-	6	74	-	-	5	111	1 丁目
1	2	5	70	1	7	4	8	2 丁目
2	17	4	103	-	-	1	12	3 丁目
2	8	4	43	-	-	7	18	4 丁目
16	139	39	495	1	6	13	78	富 士 台
-	-	9	172	-	-	1	4	1 丁目
11	76	17	229	-	-	4	48	2 丁目
1	4	10	69	-	-	6	19	3 丁目
4	59	3	25	1	6	2	7	4 丁目
10	85	15	256	2	11	17	153	南 田 中
2	5	2	7	-	-	4	16	1 丁目
3	66	2	13	1	5	2	32	2 丁目
1	4	3	121	1	6	2	56	3 丁目
2	8	5	81	-	-	4	35	4 丁目
2	2	3	34	-	-	5	14	5 丁目
13	69	31	1,148	2	20	16	1,115	高 野 台
3	42	20	134	1	11	2	6	1 丁目
1	2	2	21	-	-	6	856	2 丁目
6	13	5	809	-	-	3	57	3 丁目
1	3	1	8	-	-	2	63	4 丁目
2	9	3	176	1	9	3	133	5 丁目
9	312	26	235	1	8	23	196	谷 原
4	269	3	7	-	-	9	92	1 丁目
-	-	8	67	1	8	4	45	2 丁目
-	-	2	8	-	-	1	8	3 丁目
1	1	3	80	-	-	3	6	4 丁目
1	25	6	50	-	-	-	-	5 丁目
3	17	4	23	-	-	6	45	6 丁目
7	43	11	64	-	-	9	387	三 原 台
4	31	8	41	-	-	5	20	1 丁目
1	4	-	-	-	-	3	362	2 丁目
2	8	3	23	-	-	1	5	3 丁目
52	327	137	1,555	2	19	34	576	石 神 井 町
3	28	9	121	-	-	-	-	1 丁目
12	50	34	466	-	-	8	54	2 丁目
18	141	37	268	1	13	6	201	3 丁目
3	6	13	176	1	6	3	47	4 丁目
1	4	8	54	-	-	4	11	5 丁目
6	23	13	108	-	-	5	17	6 丁目
7	61	15	252	-	-	5	239	7 丁目
2	14	8	110	-	-	3	7	8 丁目
27	134	49	650	2	61	21	209	石 神 井 台
2	4	1	1	-	-	4	38	1 丁目
5	9	8	65	-	-	2	9	2 丁目
2	11	7	74	1	55	6	46	3 丁目
1	16	2	6	-	-	2	95	4 丁目
4	18	7	66	-	-	1	2	5 丁目
2	14	6	70	1	6	2	6	6 丁目
3	18	10	318	-	-	2	3	7 丁目
8	44	8	50	-	-	2	10	8 丁目
34	344	63	565	3	24	25	241	上 石 神 井
17	97	18	102	1	9	4	34	1 丁目
5	53	14	167	-	-	-	-	2 丁目
6	186	12	177	1	7	10	123	3 丁目
6	8	19	119	1	8	11	84	4 丁目
3	15	1	19	-	-	-	-	上石神井南町

従業者数 (産業大分類別) (つづき)

E 製 造 業		F 電 気 ・ ガ ス ・ 熱 供 給 ・ 水 道 業		G 情 報 通 信 業		H 運 輸 業 , 郵 便 業		I 卸 売 業 , 小 売 業		産 業 大 分 類 ・ 町 丁 名
事業所数	従業者数	事業所数	従業者数	事業所数	従業者数	事業所数	従業者数	事業所数	従業者数	
17	151	-	-	15	96	18	458	82	545	下 石 神 井
3	19	-	-	2	3	1	1	12	166	1 丁目
4	58	-	-	1	2	4	67	15	96	2 丁目
3	6	-	-	1	3	3	158	8	70	3 丁目
2	3	-	-	6	76	4	60	25	123	4 丁目
3	44	-	-	4	10	2	2	11	51	5 丁目
2	21	-	-	1	2	4	170	11	39	6 丁目
1	2	-	-	5	25	2	66	9	127	立 野 町
10	51	-	-	3	11	2	5	28	255	関 町 東
8	44	-	-	2	2	1	4	20	171	1 丁目
2	7	-	-	1	9	1	1	8	84	2 丁目
9	53	-	-	6	56	17	394	75	783	関 町 南
-	-	-	-	-	-	2	228	16	311	1 丁目
4	30	-	-	2	2	4	16	18	90	2 丁目
4	15	-	-	1	2	4	5	18	151	3 丁目
1	8	-	-	3	52	7	145	23	231	4 丁目
11	68	-	-	19	176	17	350	149	956	関 町 北
3	12	-	-	4	10	1	2	32	209	1 丁目
2	9	-	-	8	132	4	33	49	287	2 丁目
2	20	-	-	5	30	-	-	13	82	3 丁目
3	12	-	-	1	2	8	265	35	219	4 丁目
1	15	-	-	1	2	4	50	20	159	5 丁目
31	393	1	2	17	325	18	128	324	2,564	東 大 泉
4	194	-	-	5	14	6	84	73	451	1 丁目
11	120	-	-	7	285	5	27	58	730	2 丁目
1	1	1	2	2	7	1	2	40	219	3 丁目
4	16	-	-	1	3	2	10	33	237	4 丁目
2	6	-	-	-	-	1	1	63	620	5 丁目
3	19	-	-	1	14	1	1	28	207	6 丁目
6	37	-	-	1	2	2	3	29	100	7 丁目
-	-	-	-	-	-	-	-	1	3	西 大 泉 町
21	148	-	-	7	43	54	377	96	649	西 大 泉
1	3	-	-	1	10	3	3	14	81	1 丁目
1	1	-	-	1	6	6	84	15	126	2 丁目
4	18	-	-	1	1	5	8	14	192	3 丁目
5	68	-	-	1	20	13	57	20	124	4 丁目
6	29	-	-	3	6	15	208	22	74	5 丁目
4	29	-	-	-	-	12	17	11	52	6 丁目
16	116	-	-	12	56	31	304	119	876	南 大 泉
6	89	-	-	3	6	9	56	25	207	1 丁目
3	8	-	-	3	19	6	37	8	46	2 丁目
2	3	-	-	2	5	5	48	29	185	3 丁目
3	13	-	-	3	24	4	8	24	185	4 丁目
2	3	-	-	-	-	4	140	28	200	5 丁目
-	-	-	-	1	2	3	15	5	53	6 丁目
54	283	-	-	8	30	101	424	153	1,112	大 泉 町
21	90	-	-	2	10	30	43	34	172	1 丁目
13	65	-	-	1	1	23	162	30	116	2 丁目
12	50	-	-	3	10	24	34	33	170	3 丁目
4	39	-	-	1	5	12	124	21	141	4 丁目
1	31	-	-	-	-	7	8	17	420	5 丁目
3	8	-	-	1	4	5	53	18	93	6 丁目
29	181	-	-	19	93	81	1,053	219	1,529	大 泉 学 園 町
-	-	-	-	1	1	2	96	21	106	1 丁目
-	-	-	-	-	-	4	29	18	122	2 丁目
5	16	-	-	-	-	8	103	9	79	3 丁目
1	2	-	-	2	4	7	217	27	130	4 丁目
8	59	-	-	2	33	17	68	24	177	5 丁目
3	8	-	-	6	20	12	38	43	453	6 丁目
6	50	-	-	5	15	12	400	42	275	7 丁目
6	46	-	-	2	3	19	102	32	173	8 丁目
-	-	-	-	1	17	-	-	3	14	9 丁目

表27 町丁別民営事業所数および

産業大分類・ 町丁名	J 金融業，保険業		K 不動産業， 物品賃貸業		L 学術研究，専門・ 技術サービス業		M 宿泊業， 飲食サービス業		N 生活関連サービス 業，娯楽業	
	事業所数	従業者数	事業所数	従業者数	事業所数	従業者数	事業所数	従業者数	事業所数	従業者数
下石神井	2	36	38	140	10	32	28	326	27	121
1丁目	1	32	6	15	2	9	5	73	4	11
2丁目	-	-	12	52	2	4	6	117	1	2
3丁目	-	-	4	8	1	8	3	8	5	17
4丁目	1	4	6	44	1	2	10	92	11	67
5丁目	-	-	7	16	2	3	3	23	3	16
6丁目	-	-	3	5	2	6	1	13	3	8
立野町	-	-	13	20	4	13	3	5	10	38
関町東	2	17	22	87	13	36	12	85	16	37
1丁目	1	15	11	29	8	22	9	78	9	19
2丁目	1	2	11	58	5	14	3	7	7	18
関町南	1	3	34	81	18	96	30	380	20	105
1丁目	1	3	4	10	3	10	6	127	3	14
2丁目	-	-	5	11	4	40	6	71	7	35
3丁目	-	-	10	22	6	34	11	143	5	43
4丁目	-	-	15	38	5	12	7	39	5	13
関町北	7	53	68	176	25	75	80	648	62	336
1丁目	2	22	15	34	5	10	14	190	11	38
2丁目	3	22	19	62	5	12	34	177	23	83
3丁目	-	-	13	24	3	11	3	50	9	32
4丁目	1	7	13	35	4	17	23	162	18	160
5丁目	1	2	8	21	8	25	6	69	1	23
東大泉	32	447	134	516	56	251	185	1,649	156	1,376
1丁目	17	256	30	180	15	80	59	582	36	294
2丁目	-	-	16	72	7	43	38	373	23	184
3丁目	7	75	28	85	5	9	17	68	25	531
4丁目	2	61	18	65	11	68	16	188	17	119
5丁目	2	39	25	71	5	12	31	377	24	107
6丁目	3	12	11	30	5	15	19	49	15	74
7丁目	1	4	6	13	8	24	5	12	16	67
西大泉町	-	-	-	-	-	-	-	-	-	-
西大泉	4	21	34	70	24	103	40	216	42	111
1丁目	-	-	5	11	3	5	13	42	9	19
2丁目	-	-	3	4	1	2	3	33	4	13
3丁目	2	6	5	11	4	23	12	59	10	39
4丁目	1	13	9	21	5	29	3	49	4	7
5丁目	-	-	7	11	6	12	5	24	8	19
6丁目	1	2	5	12	5	32	4	9	7	14
南大泉	11	164	60	259	24	75	42	339	52	254
1丁目	1	3	9	15	3	5	2	19	10	29
2丁目	2	2	-	-	5	9	2	49	2	10
3丁目	4	43	21	71	6	23	20	180	15	144
4丁目	4	116	12	82	2	11	12	55	11	22
5丁目	-	-	16	82	6	18	6	36	11	40
6丁目	-	-	2	9	2	9	-	-	3	9
大泉町	3	25	29	136	12	136	38	318	48	147
1丁目	-	-	8	62	2	12	5	30	11	29
2丁目	2	20	3	7	2	100	13	46	11	39
3丁目	1	5	5	22	2	3	6	24	11	25
4丁目	-	-	6	25	2	5	3	26	6	36
5丁目	-	-	1	1	2	2	5	148	5	12
6丁目	-	-	6	19	2	14	6	44	4	6
大泉学園町	12	87	76	230	35	103	76	609	76	259
1丁目	-	-	10	33	3	11	8	182	4	10
2丁目	3	31	12	46	6	16	4	71	5	45
3丁目	-	-	4	9	-	-	-	-	3	26
4丁目	1	3	7	26	5	22	23	63	8	15
5丁目	-	-	15	37	3	4	5	84	8	33
6丁目	5	23	9	28	7	15	15	60	13	40
7丁目	3	30	11	31	6	23	16	84	18	56
8丁目	-	-	8	20	5	12	3	48	16	28
9丁目	-	-	-	-	-	-	2	17	1	6

従業者数 (産業大分類別) (つづき)

0		P		Q		R		産業大分類・ 町丁目名
教育, 学習支援業		医療, 福祉		複合サービス事業		サービス業 (他に分類されないもの)		
事業所数	従業者数	事業所数	従業者数	事業所数	従業者数	事業所数	従業者数	
9	103	22	233	1	7	16	101	下石神井
-	-	3	9	-	-	-	-	1丁目
2	3	2	16	-	-	4	53	2丁目
1	1	3	103	1	7	2	3	3丁目
4	97	8	32	-	-	4	37	4丁目
1	1	3	23	-	-	4	5	5丁目
1	1	3	50	-	-	2	3	6丁目
3	44	10	44	2	14	-	-	立野町
6	27	9	129	-	-	8	65	関町東
2	4	6	122	-	-	5	29	1丁目
4	23	3	7	-	-	3	36	2丁目
12	91	35	941	1	8	16	175	関町南
-	-	10	83	1	8	5	57	1丁目
6	49	5	26	-	-	5	59	2丁目
1	5	5	166	-	-	2	8	3丁目
5	37	15	666	-	-	4	51	4丁目
28	208	77	1,041	2	14	20	233	関町北
3	23	17	174	-	-	2	42	1丁目
11	91	31	324	1	8	4	90	2丁目
5	14	10	93	-	-	4	16	3丁目
7	65	13	211	1	6	8	80	4丁目
2	15	6	239	-	-	2	5	5丁目
72	1,004	176	2,262	4	29	45	454	東大泉
23	319	45	445	-	-	9	75	1丁目
3	15	24	391	1	6	9	61	2丁目
12	95	24	391	1	9	4	34	3丁目
12	184	15	122	1	6	5	91	4丁目
10	238	27	209	-	-	10	48	5丁目
9	82	23	469	-	-	6	135	6丁目
3	71	18	235	1	8	2	10	7丁目
-	-	-	-	-	-	-	-	西大泉町
10	79	34	580	4	25	26	178	西大泉
2	39	6	48	-	-	5	32	1丁目
1	2	3	10	1	4	-	-	2丁目
3	31	7	139	2	17	7	32	3丁目
-	-	5	16	-	-	4	22	4丁目
4	7	9	266	1	4	5	11	5丁目
-	-	4	101	-	-	5	81	6丁目
20	160	47	546	3	20	17	66	南大泉
4	5	4	62	1	7	4	10	1丁目
4	30	4	26	-	-	-	-	2丁目
4	57	14	206	1	6	6	25	3丁目
4	32	10	125	-	-	3	4	4丁目
2	28	15	127	1	7	4	27	5丁目
2	8	-	-	-	-	-	-	6丁目
14	55	30	794	2	15	31	195	大泉町
2	23	6	66	-	-	10	57	1丁目
4	13	4	350	1	8	5	29	2丁目
3	14	6	130	-	-	5	38	3丁目
2	2	6	99	1	7	5	13	4丁目
2	2	4	10	-	-	4	12	5丁目
1	1	4	139	-	-	2	46	6丁目
33	214	91	1,598	3	62	36	292	大泉学園町
-	-	7	78	-	-	3	59	1丁目
4	64	12	94	-	-	6	19	2丁目
2	23	1	8	-	-	5	21	3丁目
4	30	16	123	1	50	2	15	4丁目
2	4	6	106	-	-	3	26	5丁目
12	32	16	460	1	7	8	29	6丁目
7	59	23	327	-	-	4	104	7丁目
2	2	7	205	1	5	5	19	8丁目
-	-	3	197	-	-	-	-	9丁目

表28 産業大分類別、従業者規模別事業所数および従業者数

(平成21年7月1日現在)

産業大分類	総数		従業者規模									
			1～4人		5～9人		10～19人		20～29人		30～49人	
	事業所数	従業者数	事業所数	従業者数	事業所数	従業者数	事業所数	従業者数	事業所数	従業者数	事業所数	従業者数
A～S 全産業	22,183	194,976	13,697	29,473	4,167	27,138	2,272	30,634	818	19,405	697	26,342
A 農業, 林業	18	124	8	24	7	40	2	25	—	—	1	35
B 漁業	—	—	—	—	—	—	—	—	—	—	—	—
C 鉱業, 採石業, 砂利採取業	—	—	—	—	—	—	—	—	—	—	—	—
D 建設業	2,677	19,912	1,462	3,544	713	4,682	318	4,255	85	2,036	60	2,239
E 製造業	1,160	10,186	707	1,614	222	1,457	132	1,764	47	1,148	24	887
F 電気・ガス・熱供給・水道業	16	654	4	14	3	16	4	55	2	46	—	—
G 情報通信業	412	3,833	248	475	75	475	46	614	17	380	15	554
H 運輸業, 郵便業	1,123	13,416	861	1,214	55	382	68	945	40	934	40	1,528
I 卸売業, 小売業	5,229	40,648	3,226	7,320	940	6,113	624	8,555	208	4,840	127	4,829
J 金融業, 保険業	250	4,207	106	262	34	227	43	610	32	775	29	1,051
K 不動産業, 物品賃貸業	2,072	7,514	1,687	3,533	281	1,710	69	881	19	460	7	260
L 学術研究, 専門・技術サービス業	966	4,234	737	1,563	152	967	54	705	12	276	5	186
M 宿泊業, 飲食サービス業	2,459	18,972	1,502	3,244	441	2,855	269	3,639	114	2,722	85	3,152
N 生活関連サービス業, 娯楽業	1,997	10,173	1,476	3,037	329	2,115	107	1,377	38	889	24	954
O 教育, 学習支援業	903	13,804	450	836	140	953	98	1,374	66	1,608	107	4,005
P 医療, 福祉	1,865	26,245	714	1,680	538	3,586	286	3,754	96	2,305	136	5,261
Q 複合サービス事業	81	955	6	22	49	336	20	273	1	20	2	86
R サービス業 (他に分類されないもの)	898	9,273	489	1,054	180	1,180	124	1,692	39	918	28	1,060
S 公務(他に分類されるものを除く)	57	10,826	14	37	8	44	8	116	2	48	7	255

産業大分類	従業者規模										
	50～99人		100～199人		200～299人		300～499人		500人以上		派遣従業者のみの事業所数
	事業所数	従業者数	事業所数	従業者数	事業所数	従業者数	事業所数	従業者数	事業所数	従業者数	
A～S 全産業	362	24,073	101	13,676	20	4,935	19	7,115	10	12,185	20
A 農業, 林業	—	—	—	—	—	—	—	—	—	—	—
B 漁業	—	—	—	—	—	—	—	—	—	—	—
C 鉱業, 採石業, 砂利採取業	—	—	—	—	—	—	—	—	—	—	—
D 建設業	29	1,919	6	794	2	443	—	—	—	—	2
E 製造業	20	1,401	5	698	1	228	1	409	1	580	—
F 電気・ガス・熱供給・水道業	—	—	2	291	1	232	—	—	—	—	—
G 情報通信業	6	439	2	255	—	—	2	641	—	—	1
H 運輸業, 郵便業	25	1,741	19	2,713	8	1,961	6	1,998	—	—	1
I 卸売業, 小売業	74	4,928	15	2,039	5	1,276	2	748	—	—	8
J 金融業, 保険業	3	203	1	122	—	—	2	957	—	—	—
K 不動産業, 物品賃貸業	6	373	2	297	—	—	—	—	—	—	1
L 学術研究, 専門・技術サービス業	4	287	2	250	—	—	—	—	—	—	—
M 宿泊業, 飲食サービス業	42	2,654	3	475	1	231	—	—	—	—	2
N 生活関連サービス業, 娯楽業	19	1,188	—	—	—	—	—	—	1	613	3
O 教育, 学習支援業	28	1,825	9	1,087	1	266	—	—	3	1,850	1
P 医療, 福祉	73	4,943	16	1,940	1	298	3	1,287	2	1,191	—
Q 複合サービス事業	2	106	1	112	—	—	—	—	—	—	—
R サービス業 (他に分類されないもの)	26	1,729	11	1,640	—	—	—	—	—	—	1
S 公務(他に分類されるものを除く)	5	337	7	963	—	—	3	1,075	3	7,951	—

資料：東京都総務局統計部産業統計課「平成21年 経済センサス—基礎調査 東京都結果報告」

表29 資本金階級別会社企業数

(平成21年7月1日現在)

産業 (大分類)	総数	資本金階級別						
		300万円	300万～	500万～	1,000万～	3,000万～	1億～	50億円
		未満	未満	未満	未満	未満	未満	以上
A～R 全産業 (S公務を除く)	8,568	248	3,675	857	3,303	385	50	2
A 農業, 林業	19	-	11	-	6	1	-	-
B 漁業	-	-	-	-	-	-	-	-
C 鉱業, 採石業, 砂利採取業	-	-	-	-	-	-	-	-
D 建設業	2,043	38	774	214	878	124	10	-
E 製造業	757	6	269	70	344	53	13	1
F 電気・ガス・熱供給・水道業	4	-	2	-	2	-	-	-
G 情報通信業	334	24	171	23	98	11	4	1
H 運輸業, 郵便業	200	3	51	27	104	14	1	-
I 卸売業, 小売業	2,071	47	926	183	826	69	12	-
J 金融業, 保険業	99	7	54	8	25	2	2	-
K 不動産業, 物品賃貸業	1,193	34	514	120	459	58	4	-
L 学術研究, 専門・技術サービス業	505	19	243	45	186	10	1	-
M 宿泊業, 飲食サービス業	330	14	180	62	56	5	-	-
N 生活関連サービス業, 娯楽業	364	17	182	50	98	13	1	-
O 教育, 学習支援業	96	7	50	7	27	2	-	-
P 医療, 福祉	130	11	71	21	21	4	-	-
Q 複合サービス事業	1	-	1	-	-	-	-	-
R サービス業 (他に分類されないもの)	422	21	176	27	173	19	2	-

注：総数には、資本金額が不詳の企業数を含む。
資料：東京都統計局統計部産業統計課「平成21年 経済センサス-基礎調査結果報告」

表30 経営組織別事業所数および従業者数

(平成21年7月1日現在)

経営組織	事業所数	従業者数		
		総数	男	女
総数	22,183	194,976	109,197	85,693
民営	21,769	173,679	96,420	77,173
個人	8,725	24,455	11,482	12,973
法人	13,001	149,069	84,883	64,100
会社	12,123	129,950	77,643	52,221
株式会社	12,043	129,069	77,446	51,537
株名会社・合資会社	47	246	117	129
合同会社	14	85	46	39
相互会社	18	532	17	515
外国の会社	1	18	17	1
会社以外の法人	878	19,119	7,240	11,879
法人ではない団体	43	155	55	100
公営	414	21,297	12,777	8,520
国	19	7,344	6,302	1,042
地方公共団体	395	13,953	6,475	7,478
都道府県	41	3,149	2,516	633
市町村	352	10,713	3,872	6,841
その他	2	91	87	4

注：従業者数の総数には、男女別不詳を含む。
資料：東京都統計局統計部産業統計課「平成21年 経済センサス-基礎調査結果報告」

表31 従業上の地位別従業者数

(平成21年7月1日現在)

区分	総数	個人業主・ 家族従業者	無給の家族 従業者	有給役員	常用雇用者		臨時雇用者
					正社員・ 正職員	パート・ アルバイト等	
総数	194,976	8,646	2,182	17,731	90,919	64,636	10,862
民営	173,679	8,646	2,182	17,731	73,731	61,031	10,358
国・地方公共団体	21,297	-	-	-	17,188	3,605	504

資料：総務省統計局「平成21年 経済センサス-基礎調査集計結果」

