

# 6 商業統計調査

## ＝ 調査の概要 ＝

商業を営む事業所について、業種別・従業者規模別・地域別等に事業所数・従業者数・年間商品販売額等を把握し、商業の実態を明らかにし、商業に関する施策の基礎資料を得ることを目的とする調査。

昭和51年までは2年ごと、平成9年までは3年ごと、平成9年以降は5年ごとに実施し、その中間年には簡易な調査を実施している。「平成21年商業統計調査」は経済センサスの創設に伴い中止となっており「平成24年経済センサスー活動調査」の一環として、調査事項を把握することとしている。

次の商業統計調査は、平成26年に実施する予定。

### 商業統計調査

	昭和61年	63	平成元年	3	4	6	9	11	14	16	19
卸売・小売業		◎		◎		◎	◎	◎	◎	◎	◎
一般飲食店	◎		◎		◎						
調査期日	10/1	6/1	10/1	7/1	10/1	7/1	6/1	7/1	6/1	6/1	6/1

## ＝ 調査の対象 ＝

日本標準産業分類に定める卸売業・小売業に属するすべての事業所。ただし、つぎに掲げる事業所は、対象からはずしたのものもある。

- (1) 国に属するもの。
- (2) 営業の場所が一定していないもの、または営業のための固定施設がないもの。
- (3) 引き続き3か月以上休業しているもの。

## ＝ 用語の解説 ＝

**卸 売 業** 主として次の業務を行う事業所。

- (1) 小売業、飲食店または他の卸売業に商品を販売するもの。
- (2) 産業用使用者(建設業、製造業、運輸業、宿泊業、学校、病院、飲食店、官公庁等)に、商品を大量または多額に販売するもの。
- (3) 業務用に主として使用される商品を販売するもの。産業用機械、建設材料などがこれに当たり、これらは一般消費者に対し販売していても卸売に区分する。
- (4) 商品を卸売し、かつ同種商品の修理を行う事業所。
- (5) 製造業の会社が別の場所に経営している自己製品の卸売事業所。
- (6) 代理商、仲立業。

**小 売 業** 主として次の業務を行う事業所。

- (1) 個人用または家庭用消費のための商品を販売するもの。
- (2) 産業用使用者に、商品を少量または少額の商品を販売するもの。
- (3) 商品を卸売し、かつ同種商品の修理を行う事業所。修理を専業としている事業所は修理業(サービス業)となる。
- (4) 製造小売業(自店で製造した商品をその場所で家庭用消費者に販売する事業所)
- (5) 主として無店舗販売を行う事業所で、個人または家庭用消費者に販売するもの。
- (6) ガソリンスタンド

**飲 食 店** 主として注文により直ちにその場所で、料理品またはその他の食料品を飲食させる事業所。

**従 業 者** 「個人業主」「無給の家族従業者」「有給役員」「常用雇用者」をいう。

**年間商品販売額** 1年間の販売実績額をいう。

**産 業 分 類** 日本標準産業分類に基づく分類(大・中・小・細)で、商店の主要な商品(1年間の総販売額の最も多いもの)によって1商店を1分類に格付けしている。

**商品手持額** 調査日現在に、販売目的で保有している全ての手持ち商品額で、原則として仕入れ原価で計算。

他店から販売を委託されている商品も含む。

また、製造小売の場合、半製品、原材料も含む。

## 35 商店数、従業者数および年間販売額の推移

年次	卸売業			小売業			飲食店		
	商店数	従業者数	年間販売額	商店数	従業者数	年間販売額	商店数	従業者数	年間販売額
	百万円			百万円			百万円		
昭和 29 年	99	...	...	1,827	...	...	195	...	...
31	169	899	2,808	2,264	5,801	5,864	...	...	...
33	238	956	2,917	2,632	6,900	7,763	...	...	...
35	286	2,072	6,005	2,869	8,065	10,917	...	...	...
37	190	1,091	4,446	2,364	6,603	12,266	...	...	...
39	214	1,512	8,420	3,075	9,173	22,047	581	2,039	1,506
41	609	5,677	53,352	3,975	11,869	34,894	1,030	3,626	3,246
43	590	4,938	71,281	4,777	15,184	60,365	1,430	4,927	5,477
45	784	5,854	113,626	5,449	17,746	88,194	1,736	6,013	8,424
47	767	5,809	118,986	5,477	17,898	103,485	1,932	6,373	10,840
49	1,142	8,829	243,785	5,819	18,269	139,901	2,032	6,429	15,208
51	1,243	8,805	287,382	6,219	19,634	195,120	2,411	7,582	22,748
54	1,329	9,231	378,392	6,501	21,182	253,998	2,890	6,868	26,226
57	1,556	10,873	489,776	6,706	23,282	318,303	2,182	7,938	34,081
60	1,484	10,917	527,760	6,147	22,527	344,168	...	...	...
61	...	...	...	...	...	...	1,941	8,403	37,985
平成 63 年	1,528	11,551	720,956	6,136	25,831	431,734	...	...	...
元 年	...	...	...	...	...	...	1,740	8,988	42,084
3	1,654	12,237	933,561	5,764	26,013	539,838	...	...	...
4	...	...	...	...	...	...	1,722	10,264	51,734
6	1,441	11,697	902,062	5,414	26,960	526,474	...	...	...
9	1,271	9,866	618,024	5,089	26,481	497,967	...	...	...
11	1,497	11,875	703,618	5,152	30,676	505,074	...	...	...
14	1,290	10,803	535,628	4,614	30,447	481,898	...	...	...
16	1,300	10,881	585,061	4,291	29,161	466,572	...	...	...
19	1,071	9,376	608,257	3,633	27,244	484,278	...	...	...

注：(1) 昭和29年は9月1日、昭和31～43年(ただし昭和35年を除く)、平成3、6、11年は7月1日、昭和35、45、54、57、63年、平成9、14、16、19年は6月1日、昭和47～51年および60年は5月1日、昭和61年、平成元、4年は10月1日がそれぞれの調査期日である。

(2) 昭和31～37年の飲食店は小売業に含まれている。

(3) 昭和29、31年の年間販売額は月間商品販売額に12を乗じた数値である。

(4) 昭和54年以降の飲食店にはバー、酒場等の数値が含まれていない。

(5) 年間販売額は10万円単位を四捨五入してあるので、個々のものを合計した金額と一致しない場合もある。

資料：東京都総務局統計部商工統計課「商業統計調査報告」

## 36 従業者規模別商店数、従業者数および年間販売額

(平成19年6月1日現在)

従業者規模	卸売業			小売業		
	商店数	従業者数	年間販売額	商店数	従業者数	年間販売額
	百万円			百万円		
総数	1,071	9,376	608,257	3,633	27,244	484,278
1～2人	297	509	12,022	1,605	2,637	23,201
3～4人	258	884	46,378	733	2,499	31,145
5～9人	262	1,706	127,634	581	3,786	66,651
10～19人	145	1,902	106,526	457	6,293	108,080
20～29人	51	1,213	85,894	140	3,241	55,977
30～49人	34	1,230	93,416	65	2,495	59,832
50～99人	21	1,489	86,115	29	1,928	49,982
100人以上	3	443	50,272	23	4,365	89,411

資料：東京都総務局統計部商工統計課「平成19年 商業統計調査報告」

## 37 卸売・小売業の開設年別商店数

(平成19年6月1日現在)

区分	総数	開設年								
		昭和29年以前	30～49年	50～平成6年	7～14年	平成15年	平成16年	平成17年	平成18年	平成19年
総数	4,704	323	1,550	1,436	849	134	133	97	127	55
卸売業	1,071	44	398	405	160	18	13	19	7	7
小売業	3,633	279	1,152	1,031	689	116	120	78	120	48

資料：東京都総務局統計部商工統計課「平成19年 商業統計調査報告」

## 38 卸売・小売業の経営組織別商店数、従業者数および年間販売額

(平成19年6月1日現在)

区分	数	商店数				従業者数	年間販売額 百万円
		計	単独店	本店	支店		
総数	4,704	3,378	171	1,155	36,620	1,092,534	
法人	2,853	1,540	168	1,145	31,351	1,046,412	
個人	1,851	1,838	3	10	5,269	46,123	
卸売業	1,071	833	72	166	9,376	608,257	
法人	889	651	72	166	8,963	601,712	
個人	182	182	—	—	413	6,545	
小売業	3,633	2,545	99	989	27,244	484,278	
法人	1,964	889	96	979	22,388	444,700	
個人	1,669	1,656	3	10	4,856	39,578	

資料：東京都総務局統計部商工統計課「平成19年 商業統計調査報告」

## 39 資本金額または出資金額階級別商店数、従業者数および年間販売額

(平成19年6月1日現在)

資本金額または出資金額	商店数				従業者数	年間販売額 百万円
	計	単独店	本店	統括管理事務所		
総数	1,725	1,540	168	17	19,693	774,146
300万円未満	23	22	1	—	117	3,716
300万円以上500万円未満	706	664	42	—	3,977	59,555
500万円以上1,000万円未満	156	146	10	—	880	13,360
1,000万円以上1億円未満	815	693	106	16	13,075	521,485
1億円以上	15	5	9	1	1,481	173,321
資本金等無	10	10	—	—	163	2,708

注：生活協同組合、会社以外の法人等(農協、漁協等)を除く数値である。

資料：東京都総務局統計部商工統計課「平成19年 商業統計調査報告」

## 40 年間販売額規模別商店数および従業者数の推移

(1) 卸売業(代理商、仲立業を除く)

年次	総数		1,000万円未満		1,000万円以上5,000万円未満		5,000万円以上1億円未満		1億円以上5億円未満	
	商店数	従業者数	商店数	従業者数	商店数	従業者数	商店数	従業者数	商店数	従業者数
平成9年	1,271	9,866	53	107	313	765	196	686	449	2,908
11	1,497	11,875	99	276	380	910	244	890	493	3,459
14	1,290	11,390	88	221	330	904	196	752	437	3,173
16	1,300	10,881	87	279	350	950	198	759	422	3,097
19	1,071	9,376	75	142	282	752	166	747	339	2,630

年次	5億円以上10億円未満		10億円以上50億円未満		50億円以上100億円未満		100億円以上500億円未満		500億円以上	
	商店数	従業者数	商店数	従業者数	商店数	従業者数	商店数	従業者数	商店数	従業者数
平成9年	118	1,393	123	3,083	14	719	5	205	—	—
11	114	1,636	151	3,677	10	766	6	261	—	—
14	110	1,277	117	3,736	8	404	4	336	—	—
16	114	1,572	115	3,376	8	391	6	457	—	—
19	90	1,315	102	2,894	9	354	7	533	1	9

注：(1)平成11年は7月1日、平成9、14、16、19年は6月1日現在の数値である。(2)小売業についても同じ。

(2)平成14、16、19年の数値は、代理商、仲立業を含む。

資料：東京都総務局統計部商工統計課「商業統計調査報告」

(2) 小 売 業

年 次	総 数		100 万 円 未 満		100 万 円 以 上 500 万 円 未 満		500 万 円 以 上 1,000 万 円 未 満		1,000 万 円 以 上 5,000 万 円 未 満	
	商 店 数	従 業 者 数	商 店 数	従 業 者 数	商 店 数	従 業 者 数	商 店 数	従 業 者 数	商 店 数	従 業 者 数
平成 9 年	5,089	26,481	110	231	487	813	620	1,163	2,320	6,297
11	5,152	30,676	125	502	527	886	667	1,270	2,243	6,294
14	4,614	30,447	108	274	546	942	611	1,216	1,925	6,114
16	4,291	29,161	102	344	481	842	614	1,254	1,730	5,456
19	3,633	27,244	86	190	412	694	486	941	1,332	4,321

年 次	5,000 万 円 以 上 1 億 円 未 満		1 億 円 以 上 5 億 円 未 満		5 億 円 以 上 10 億 円 未 満		10 億 円 以 上 50 億 円 未 満		50 億 円 以 上	
	商 店 数	従 業 者 数	商 店 数	従 業 者 数	商 店 数	従 業 者 数	商 店 数	従 業 者 数	商 店 数	従 業 者 数
平成 9 年	653	3,084	725	7,762	94	1,997	75	3,929	5	1,205
11	628	3,742	794	10,002	91	2,268	70	4,201	7	1,511
14	533	3,438	721	9,970	96	2,617	67	4,086	7	1,790
16	471	3,259	742	9,308	80	2,409	64	4,623	7	1,666
19	422	3,008	717	9,142	92	2,439	78	4,689	8	1,820

資 料：東京都総務局統計部商工統計課「商業統計調査報告」

41 売場面積規模別小売業商店数および従業者数の推移

年 次	総 数		1 ～ 9 ㎡		10 ～ 19 ㎡		20 ～ 29 ㎡		30 ～ 49 ㎡	
	商 店 数	従 業 者 数	商 店 数	従 業 者 数	商 店 数	従 業 者 数	商 店 数	従 業 者 数	商 店 数	従 業 者 数
平成 9 年	4,715	22,684	221	429	935	2,089	892	2,205	1,151	3,437
11	4,839	26,497	235	520	933	2,171	837	2,098	1,159	3,713
14	4,254	26,415	214	505	784	2,069	736	2,010	1,067	3,902
16	4,291	29,161	201	505	714	1,837	659	1,780	942	3,559
19	3,633	27,244	145	387	517	1,415	546	1,818	753	2,838

年 次	50 ～ 99 ㎡		100 ～ 499 ㎡		500 ～ 999 ㎡		1,000 ㎡ 以 上		売場面積なしおよび不詳	
	商 店 数	従 業 者 数	商 店 数	従 業 者 数	商 店 数	従 業 者 数	商 店 数	従 業 者 数	商 店 数	従 業 者 数
平成 9 年	857	4,344	440	4,750	29	1,040	39	3,229	151	1,161
11	855	5,021	510	6,765	22	840	39	3,625	249	1,744
14	769	4,562	509	6,461	41	1,410	40	4,062	94	1,434
16	721	4,238	503	6,133	43	1,516	45	4,584	463	5,009
19	637	3,607	548	6,435	57	1,295	49	5,225	381	4,224

注：(1) 平成11年は7月1日、平成9、14、16、19年は6月1日現在の数値である。

(2) 牛乳小売業、自動車(中古も含む)小売業、建具小売業(製造小売も含む)、畳小売業(製造小売も含む)、ガソリンスタンドおよび新聞小売業を除く数値である。

資 料：東京都総務局統計部商工統計課「商業統計調査報告」

42 来客用駐車場収容台数規模別小売業商店数、従業者数および年間販売額

(平成19年6月1日現在)

来客用駐車場 収容台数	商 店 数	従 業 者 数	年 間 販 売 額	来客用駐車場 収容台数	商 店 数	従 業 者 数	年 間 販 売 額
			百万円				百万円
総 数	3,633	27,244	484,278				
1 ～ 2 台	350	1,495	21,941	30 ～ 49 台	16	796	22,701
3 ～ 4 台	117	1,142	31,075	50 ～ 99 台	17	1,469	25,759
5 ～ 9 台	130	1,696	37,072	100 台 以 上	16	1,934	60,057
10 ～ 19 台	69	872	22,252	共 用 の み	239	3,116	59,429
20 ～ 29 台	13	273	6,383	な し	2,666	14,451	197,608

注：ガソリンスタンドは、来客用駐車場無しの事業所として計上した。

資 料：東京都総務局統計部商工統計課「平成19年 商業統計調査報告」

## 43 産業別商店数(従業者規模別)、従業

産業(小分類)	商店数									従業者数	就業者数	年間商品販売額	売場面積
	計	従業者規模											
		2人以下	3~4人	5~9人	10~19人	20~29人	30~49人	50~99人	100人以上				
												百万円	m <sup>2</sup>
49~60 総数	4,704	1,902	991	843	602	191	99	50	26	36,620	38,149	1,092,534	397,224
49~54 卸売業	1,071	297	258	262	145	51	34	21	3	9,376	9,624	608,257	—
49 各種商品卸売業	6	2	2	—	2	—	—	—	—	40	31	875	—
491 各種商品	6	2	2	—	2	—	—	—	—	40	31	875	—
50 繊維・衣服等卸売業	66	30	8	12	9	2	3	2	—	633	652	28,979	—
501 繊維品(衣服、身の回り品を除く)	14	9	1	1	2	1	—	—	—	77	70	2,914	—
502 衣服・身の回り品	52	21	7	11	7	1	3	2	—	556	582	26,065	—
51 飲食料品卸売業	251	76	53	50	31	21	13	6	1	2,484	2,554	133,874	—
511 農畜産物・水産物	99	31	19	25	13	6	3	2	—	816	855	38,325	—
512 食料・飲料	152	45	34	25	18	15	10	4	1	1,668	1,699	95,549	—
52 建築材料、鉱物・金属材料等卸売業	259	57	75	71	36	12	5	3	—	1,964	2,001	114,162	—
521 建築材料	143	28	39	45	18	9	3	1	—	1,067	1,088	76,609	—
522 化学製品	46	13	13	10	6	2	1	1	—	367	374	13,905	—
523 鉱物・金属材料	35	5	11	12	5	1	—	1	—	306	311	19,906	—
524 再生資源	35	11	12	4	7	—	1	—	—	224	228	3,741	—
53 機械器具卸売業	228	51	46	71	40	7	7	4	2	2,281	2,303	169,485	—
531 一般器具機械	60	17	15	16	6	3	2	—	1	521	538	47,313	—
532 自動車	45	8	4	19	9	2	2	—	1	621	602	68,074	—
533 電気機械器具	77	12	19	25	15	2	2	2	—	685	700	34,828	—
539 その他の機械器具	46	14	8	11	10	—	1	2	—	454	463	19,270	—
54 その他の卸売業	261	81	74	58	27	9	6	6	—	1,974	2,083	160,882	—
541 家具・建具・じゅう器等	47	19	10	12	5	1	—	—	—	239	297	7,250	—
542 医薬品・化粧品等	65	20	20	6	7	5	4	3	—	726	750	70,825	—
549 他に分類されない卸売業	149	42	44	40	15	3	2	3	—	1,009	1,036	82,807	—

注：(1) 総数は、卸売業、小売業の計である。

(2) 産業(小分類)は正式名を簡略化したものがある。

資料：東京都総務局統計部商工統計課「平成19年 商業統計調査報告」

## 者数、年間販売額および売場面積

(平成19年6月1日現在)

産業（小分類）	商 店 数									従業者数	就業者数	年間商品販売額	売場面積
	計	従業者規模											
		2人以下	3～4人	5～9人	10～19人	20～29人	30～49人	50～99人	100人以上				
												百万円	m <sup>2</sup>
55～60 小 売 業	3,633	1,605	733	581	457	140	65	29	23	27,244	28,525	484,278	397,224
55 各種商品小売業	7	1	—	—	—	—	—	3	3	1,208	1,880	34,560	56,488
551 百貨店、総合スーパー	6	—	—	—	—	—	—	3	3	1,207	1,879	X	X
559 その他の各種商品 （従業者が常時 50人未満のもの）	1	1	—	—	—	—	—	—	—	1	1	X	X
56 織物・衣服・ 身の回り品小売業	477	290	101	63	18	3	1	1	—	1,611	1,632	21,717	41,506
561 呉服・服地・寝具	75	50	19	6	—	—	—	—	—	193	197	1,990	4,579
562 男 子 服	66	38	13	11	3	1	—	—	—	230	235	3,922	8,597
563 婦 人 ・ 子 供 服	235	146	52	26	7	2	1	1	—	818	826	11,169	20,700
564 靴 ・ 履 物	35	22	4	6	3	—	—	—	—	119	121	1,468	2,496
569 その他の織物・ 衣服・身の回り品	66	34	13	14	5	—	—	—	—	251	253	3,168	5,134
57 飲 食 料 品 小 売 業	1,375	550	250	168	252	82	39	17	17	13,783	14,036	206,387	149,266
571 各種食料品	75	6	6	6	9	11	17	10	10	3,742	3,776	82,153	62,087
572 酒	134	70	46	6	11	1	—	—	—	484	491	9,885	8,604
573 食 肉	77	51	14	6	5	—	1	—	—	281	281	3,458	3,385
574 鮮 魚	47	24	10	9	2	1	1	—	—	229	237	3,168	2,565
575 野菜・果実	95	45	22	15	8	4	1	—	—	505	508	7,475	5,039
576 菓子・パン	238	101	60	32	33	12	—	—	—	1,310	1,348	7,171	9,167
577 米 穀 類	81	56	17	5	1	1	1	—	—	249	257	1,601	2,635
579 その他の飲食料品	628	197	75	89	183	52	18	7	7	6,983	7,138	91,476	55,784
58 自動車・自転車小売業	232	87	38	50	34	18	4	1	—	1,702	1,739	64,381	13,811
581 自 動 車	167	35	28	47	34	18	4	1	—	1,572	1,607	63,516	10,150
582 自 転 車	65	52	10	3	—	—	—	—	—	130	132	865	3,661
59 家具・じゅう器・ 機械器具小売業	312	149	92	50	7	5	6	3	—	1,457	1,590	45,521	35,069
591 家具・建具・畳	82	42	27	12	1	—	—	—	—	244	261	3,247	8,150
592 機 械 器 具	168	64	60	28	5	4	5	2	—	942	1,055	38,453	19,380
599 その他のじゅう器	62	43	5	10	1	1	1	1	—	271	274	3,822	7,539
60 その他の小売業	1,230	528	252	250	146	32	15	4	3	7,483	7,648	111,711	101,084
601 医薬品・化粧品	339	92	64	119	56	3	3	1	1	2,441	2,505	36,032	23,904
602 農 耕 用 品	4	1	3	—	—	—	—	—	—	11	11	51	1,092
603 燃 料	92	31	13	22	24	2	—	—	—	614	623	19,311	1,202
604 書 籍 ・ 文 房 具	203	76	32	33	33	19	9	1	—	1,747	1,776	17,169	9,924
605 スポーツ用品・がん具 娯楽用品・楽器	85	40	24	10	8	1	1	1	—	449	458	8,073	12,341
606 写真機・写真材料	9	3	3	3	—	—	—	—	—	33	35	206	782
607 時計・眼鏡・光学機械	73	41	19	8	5	—	—	—	—	241	243	3,199	4,271
609 他に分類されない小売	425	244	94	55	20	7	2	1	2	1,947	1,997	27,670	47,568

## 44 町丁別商店数(産業別)、従業員

(1) 卸売

町丁名	産業(小分類)別商店数					
	49～60 総数	49～54 卸売業	49 各種品業 卸売業	491 各種品業 卸売業	50 繊維・ 衣服等 卸売業	501 繊維品業 卸売業 (衣服、 身の回り品 を除く)
総数	4,704	1,071	6	6	66	14
旭丘	91	14	—	—	5	1
1丁目	79	13	—	—	5	1
2丁目	12	1	—	—	—	—
小竹町	53	10	—	—	1	—
1丁目	40	5	—	—	1	—
2丁目	13	5	—	—	—	—
栄町	119	11	—	—	—	—
羽沢	22	11	—	—	1	1
1丁目	3	1	—	—	—	—
2丁目	9	3	—	—	—	—
3丁目	10	7	—	—	1	1
豊玉上	49	13	—	—	2	1
1丁目	20	5	—	—	—	—
2丁目	29	8	—	—	2	1
豊玉中	78	24	—	—	1	1
1丁目	16	6	—	—	—	—
2丁目	29	11	—	—	1	1
3丁目	26	5	—	—	—	—
4丁目	7	2	—	—	—	—
豊玉南	25	14	—	—	—	—
1丁目	7	4	—	—	—	—
2丁目	7	4	—	—	—	—
3丁目	11	6	—	—	—	—
豊玉北	185	52	—	—	4	—
1丁目	16	6	—	—	—	—
2丁目	18	9	—	—	1	—
3丁目	16	6	—	—	—	—
4丁目	26	12	—	—	1	—
5丁目	81	16	—	—	2	—
6丁目	28	3	—	—	—	—
中村	37	11	—	—	—	—
1丁目	17	6	—	—	—	—
2丁目	7	3	—	—	—	—
3丁目	13	2	—	—	—	—
中村南	31	11	—	—	—	—
1丁目	6	4	—	—	—	—
2丁目	11	4	—	—	—	—
3丁目	14	3	—	—	—	—
中村北	99	21	—	—	4	1
1丁目	17	9	—	—	2	1
2丁目	11	5	—	—	—	—
3丁目	43	6	—	—	1	—
4丁目	28	1	—	—	1	—
桜台	149	27	—	—	4	1
1丁目	48	5	—	—	1	—
2丁目	23	5	—	—	—	—
3丁目	21	6	—	—	2	1
4丁目	34	5	—	—	—	—
5丁目	10	—	—	—	—	—
6丁目	13	6	—	—	1	—
練馬	161	21	1	1	3	—
1丁目	89	4	—	—	1	—
2丁目	23	4	—	—	1	—
3丁目	28	6	—	—	—	—
4丁目	21	7	1	1	1	—
向山	37	15	2	2	1	—
1丁目	5	1	—	—	—	—
2丁目	8	3	1	1	—	—
3丁目	10	2	—	—	—	—
4丁目	14	9	1	1	1	—



業 者 数 お よ び 年 間 販 売 額 等

産 業 ( 小 分 類 ) 別 商 店 数							町 丁 名
502 衣 服 ・ 身 の 回 り 品 卸 売 業	51 飲 食 料 品 卸 売 業	511 農 畜 産 物 ・ 水 産 物 卸 売 業	512 食 料 ・ 飲 料 卸 売 業	52 建 築 材 料、 鉱 物 ・ 金 属 材 料 等 卸 売 業	521 建 築 材 料 卸 売 業	522 化 学 製 品 卸 売 業	
52	251	99	152	259	143	46	総 数
4	2	—	2	2	2	—	旭 丘
4	2	—	2	1	1	—	1丁目
—	—	—	—	1	1	—	2丁目
1	2	—	2	—	—	—	小 竹 町
1	1	—	1	—	—	—	1丁目
—	1	—	1	—	—	—	2丁目
—	4	3	1	1	1	—	栄 町
—	2	1	1	5	4	—	羽 沢
—	—	—	—	1	1	—	1丁目
—	1	1	—	1	1	—	2丁目
—	1	—	1	3	2	—	3丁目
1	2	1	1	4	2	—	豊 玉 上
—	2	1	1	2	1	—	1丁目
1	—	—	—	2	1	—	2丁目
—	3	1	2	5	2	1	豊 玉 中
—	1	1	—	1	—	1	1丁目
—	1	—	1	3	1	—	2丁目
—	1	—	1	—	—	—	3丁目
—	—	—	—	1	1	—	4丁目
—	2	—	2	5	3	—	豊 玉 南
—	—	—	—	—	—	—	1丁目
—	—	—	—	3	1	—	2丁目
—	2	—	2	2	2	—	3丁目
4	9	2	7	12	8	1	豊 玉 北
—	4	2	2	—	—	—	1丁目
1	—	—	—	1	1	—	2丁目
—	1	—	1	2	1	1	3丁目
1	2	—	2	3	2	—	4丁目
2	2	—	2	5	4	—	5丁目
—	—	—	—	1	—	—	6丁目
—	1	—	1	4	3	1	中 村
—	—	—	—	3	2	1	1丁目
—	1	—	1	—	—	—	2丁目
—	—	—	—	1	1	—	3丁目
—	3	—	3	3	2	—	中 村 南
—	—	—	—	1	—	—	1丁目
—	2	—	2	2	2	—	2丁目
—	1	—	1	—	—	—	3丁目
3	3	1	2	3	—	1	中 村 北
1	—	—	—	2	—	1	1丁目
—	2	—	2	1	—	—	2丁目
1	1	1	—	—	—	—	3丁目
1	—	—	—	—	—	—	4丁目
3	2	—	2	6	1	3	桜 台
1	—	—	—	—	—	—	1丁目
—	2	—	2	—	—	—	2丁目
1	—	—	—	3	1	1	3丁目
—	—	—	—	1	—	1	4丁目
—	—	—	—	—	—	—	5丁目
1	—	—	—	2	—	1	6丁目
3	3	1	2	7	3	3	練 馬
1	—	—	—	2	1	—	1丁目
1	—	—	—	3	1	2	2丁目
—	2	—	2	2	1	1	3丁目
1	1	1	—	—	—	—	4丁目
1	—	—	—	2	1	1	向 山
—	—	—	—	—	—	—	1丁目
—	—	—	—	—	—	—	2丁目
—	—	—	—	1	—	1	3丁目
1	—	—	—	1	1	—	4丁目

## 44 町丁別商店数(産業別)、従業

(1) 卸売

町丁名	産 業 ( 小 分 類 ) 別 商 店 数						
	523 鉱物・ 金属材料 卸売業	524 再生資源 卸売業	53 機械器具 卸売業	531 一般機械 器具 卸売業	532 自動車業 卸売業	533 電気機械 器具 卸売業	539 その他の 機械器具 卸売業
総 数	35	35	228	60	45	77	46
旭 丘	—	—	4	2	1	—	1
1丁目	—	—	4	2	1	—	1
2丁目	—	—	—	—	—	—	—
小 竹 町	—	—	1	1	—	—	—
1丁目	—	—	1	1	—	—	—
2丁目	—	—	—	—	—	—	—
栄 町	—	—	—	—	—	—	—
羽 沢	—	1	1	—	—	1	—
1丁目	—	—	—	—	—	—	—
2丁目	—	—	—	—	—	—	—
3丁目	—	1	1	—	—	1	—
豊 玉 上	1	1	1	—	—	1	—
1丁目	—	1	—	—	—	—	—
2丁目	1	—	1	—	—	1	—
豊 玉 中	1	1	7	—	1	3	3
1丁目	—	—	1	—	—	—	1
2丁目	1	1	3	—	1	2	—
3丁目	—	—	3	—	—	1	2
4丁目	—	—	—	—	—	—	—
豊 玉 南	1	1	4	1	—	3	—
1丁目	—	—	2	—	—	2	—
2丁目	1	1	—	—	—	—	—
3丁目	—	—	2	1	—	1	—
豊 玉 北	2	1	19	2	6	9	2
1丁目	—	—	1	—	1	—	—
2丁目	—	—	4	—	3	—	1
3丁目	—	—	2	—	—	1	1
4丁目	1	—	5	—	1	4	—
5丁目	—	1	5	2	1	2	—
6丁目	1	—	2	—	—	2	—
中 村	—	—	4	2	—	2	—
1丁目	—	—	1	1	—	—	—
2丁目	—	—	2	1	—	1	—
3丁目	—	—	1	—	—	1	—
中 村 南	1	—	4	1	2	1	—
1丁目	1	—	3	1	2	—	—
2丁目	—	—	—	—	—	—	—
3丁目	—	—	1	—	—	1	—
中 村 北	2	—	4	1	1	2	—
1丁目	1	—	2	—	1	1	—
2丁目	1	—	1	—	—	1	—
3丁目	—	—	1	1	—	—	—
4丁目	—	—	—	—	—	—	—
桜 台	—	2	9	3	—	3	3
1丁目	—	—	2	1	—	1	—
2丁目	—	—	1	—	—	—	1
3丁目	—	1	1	—	—	—	1
4丁目	—	—	2	2	—	—	—
5丁目	—	—	—	—	—	—	—
6丁目	—	1	3	—	—	2	1
練 馬	1	—	2	—	—	2	—
1丁目	1	—	—	—	—	—	—
2丁目	—	—	—	—	—	—	—
3丁目	—	—	1	—	—	1	—
4丁目	—	—	1	—	—	1	—
向 山	—	—	7	2	1	1	3
1丁目	—	—	—	—	—	—	—
2丁目	—	—	1	—	1	—	—
3丁目	—	—	—	—	—	—	—
4丁目	—	—	6	2	—	1	3

## 者数および年間販売額等

業(つづき)

産業(小分類)別商店数				経営組織別商店数		従業者数	年間商品販売額 百万円	町丁名
54 その他の 卸売業	541 家具・ 建具・ じゅう器 等卸売業	542 医薬品・ 化粧品等 卸売業	549 他に分類 されない 卸売業	法人	個人			
261	47	65	149	889	182	9,376	608,257	総数
1	1	—	—	13	1	168	19,378	旭丘
1	1	—	—	12	1	165	X	1丁目
—	—	—	—	1	—	3	X	2丁目
6	1	2	3	9	1	98	4,694	小竹町
2	—	1	1	4	1	32	924	1丁目
4	1	1	2	5	—	66	3,770	2丁目
6	—	1	5	8	3	66	1,905	栄町
2	—	1	1	10	1	97	4,688	羽沢
—	—	—	—	1	—	11	X	1丁目
1	—	1	—	2	1	10	X	2丁目
1	—	—	1	7	—	76	3,795	3丁目
4	—	2	2	11	2	185	11,170	豊玉上
1	—	—	1	5	—	59	1,671	1丁目
3	—	2	1	6	2	126	9,500	2丁目
8	1	3	4	23	1	319	12,312	豊玉中
3	1	1	1	6	—	145	3,105	1丁目
3	—	2	1	10	1	100	5,679	2丁目
1	—	—	1	5	—	53	X	3丁目
1	—	—	1	2	—	21	X	4丁目
3	1	1	1	13	1	276	12,327	豊玉南
2	1	1	—	3	1	119	4,723	1丁目
1	—	—	1	4	—	35	848	2丁目
—	—	—	—	6	—	122	6,756	3丁目
8	1	1	6	51	1	883	79,134	豊玉北
1	—	—	1	6	—	119	8,627	1丁目
3	1	1	1	9	—	173	27,481	2丁目
1	—	—	1	6	—	135	6,941	3丁目
1	—	—	1	12	—	76	3,042	4丁目
2	—	—	2	15	1	363	31,144	5丁目
—	—	—	—	3	—	17	1,898	6丁目
2	—	—	2	10	1	77	4,640	中村
2	—	—	2	5	1	39	2,322	1丁目
—	—	—	—	3	—	30	X	2丁目
—	—	—	—	2	—	8	X	3丁目
1	—	—	1	10	1	133	13,197	中村南
—	—	—	—	4	—	47	1,819	1丁目
—	—	—	—	3	1	58	10,119	2丁目
1	—	—	1	3	—	28	1,259	3丁目
7	1	1	5	19	2	187	19,668	中村北
3	1	—	2	8	1	43	2,353	1丁目
1	—	—	1	5	—	109	X	2丁目
3	—	1	2	5	1	34	1,542	3丁目
—	—	—	—	1	—	1	X	4丁目
6	1	1	4	20	7	221	28,310	桜台
2	—	—	2	3	2	121	25,180	1丁目
2	1	1	—	5	—	21	1,163	2丁目
—	—	—	—	3	3	18	343	3丁目
2	—	—	2	4	1	21	820	4丁目
—	—	—	—	—	—	—	—	5丁目
—	—	—	—	5	1	40	805	6丁目
5	—	2	3	15	6	108	3,901	練馬
1	—	—	1	2	2	19	1,149	1丁目
—	—	—	—	3	1	13	196	2丁目
1	—	1	—	5	1	31	1,418	3丁目
3	—	1	2	5	2	45	1,138	4丁目
3	1	1	1	15	—	263	39,918	向山
1	—	1	—	1	—	93	X	1丁目
1	—	—	1	3	—	36	905	2丁目
1	1	—	—	2	—	5	X	3丁目
—	—	—	—	9	—	129	10,733	4丁目

## 44 町丁別商店数(産業別)、従業員

(1) 卸売

町丁名	産業(小分類)別商店数					
	49～60 総数	49～54 卸売業	49 各種 商卸 売業	491 各種 商卸 売業	50 繊維・ 衣服等 卸売業	501 繊維品 卸売業 (衣服、 身の回り品 を除く)
貫井	176	29	—	—	2	—
1丁目	42	3	—	—	—	—
2丁目	29	6	—	—	—	—
3丁目	53	2	—	—	—	—
4丁目	29	11	—	—	—	—
5丁目	23	7	—	—	2	—
錦	32	8	—	—	1	—
1丁目	12	5	—	—	—	—
2丁目	20	3	—	—	1	—
氷川台	86	21	—	—	3	—
1丁目	1	1	—	—	—	—
2丁目	11	6	—	—	1	—
3丁目	21	5	—	—	2	—
4丁目	53	9	—	—	—	—
平和台	93	39	—	—	3	—
1丁目	12	7	—	—	—	—
2丁目	32	11	—	—	1	—
3丁目	23	16	—	—	1	—
4丁目	26	5	—	—	1	—
早宮	82	21	—	—	—	—
1丁目	24	7	—	—	—	—
2丁目	26	5	—	—	—	—
3丁目	19	5	—	—	—	—
4丁目	13	4	—	—	—	—
春日町	168	45	—	—	4	1
1丁目	20	3	—	—	—	—
2丁目	32	12	—	—	—	—
3丁目	22	2	—	—	—	—
4丁目	31	7	—	—	—	—
5丁目	32	8	—	—	1	1
6丁目	31	13	—	—	3	—
高松	127	48	—	—	3	—
1丁目	12	3	—	—	1	—
2丁目	16	7	—	—	—	—
3丁目	15	7	—	—	1	—
4丁目	25	4	—	—	—	—
5丁目	21	5	—	—	—	—
6丁目	38	22	—	—	1	—
北町	250	43	—	—	—	—
1丁目	70	8	—	—	—	—
2丁目	66	6	—	—	—	—
3丁目	31	9	—	—	—	—
4丁目	7	—	—	—	—	—
5丁目	10	6	—	—	—	—
6丁目	22	6	—	—	—	—
7丁目	15	4	—	—	—	—
8丁目	29	4	—	—	—	—
田柄	192	58	—	—	3	1
1丁目	36	13	—	—	—	—
2丁目	64	15	—	—	1	—
3丁目	36	14	—	—	1	1
4丁目	32	10	—	—	—	—
5丁目	24	6	—	—	1	—
光が丘	92	—	—	—	—	—
1丁目	—	—	—	—	—	—
2丁目	1	—	—	—	—	—
3丁目	10	—	—	—	—	—
4丁目	2	—	—	—	—	—
5丁目	79	—	—	—	—	—
6丁目	—	—	—	—	—	—
7丁目	—	—	—	—	—	—



## 44 町丁別商店数(産業別)、従業員

(1) 卸売

町丁名	産業(小分類)別商店数						
	523 鉱物・ 金属材料 卸売業	524 再生資源 卸売業	53 機械器具 卸売業	531 一般機械 器具 卸売業	532 自動車 卸売業	533 電気機械 器具 卸売業	539 その他の 機械器具 卸売業
貫井	1	—	10	1	3	5	1
1丁目	—	—	1	—	1	—	—
2丁目	—	—	2	—	—	2	—
3丁目	—	—	—	—	—	—	—
4丁目	—	—	5	1	—	3	1
5丁目	1	—	2	—	2	—	—
錦	—	1	—	—	—	—	—
1丁目	—	1	—	—	—	—	—
2丁目	—	—	—	—	—	—	—
氷川台	—	2	3	2	—	1	—
1丁目	—	—	—	—	—	—	—
2丁目	—	1	1	1	—	—	—
3丁目	—	—	2	1	—	1	—
4丁目	—	1	—	—	—	—	—
平和台	1	2	8	1	3	1	3
1丁目	—	1	3	—	1	—	2
2丁目	—	1	3	1	1	1	—
3丁目	1	—	1	—	1	—	—
4丁目	—	—	1	—	—	—	1
早宮	1	1	5	1	—	1	3
1丁目	—	1	—	—	—	—	—
2丁目	—	—	2	1	—	1	—
3丁目	—	—	—	—	—	—	—
4丁目	1	—	3	—	—	—	3
春日町	1	—	11	4	—	4	3
1丁目	—	—	1	1	—	—	—
2丁目	—	—	3	1	—	2	—
3丁目	—	—	1	—	—	—	1
4丁目	1	—	3	1	—	1	1
5丁目	—	—	2	1	—	—	1
6丁目	—	—	1	—	—	1	—
高松	3	3	12	2	4	4	2
1丁目	—	—	1	—	—	—	1
2丁目	1	—	2	1	—	1	—
3丁目	—	2	1	—	—	1	—
4丁目	—	—	—	—	—	—	—
5丁目	—	—	1	—	—	1	—
6丁目	2	1	7	1	4	1	1
北町	3	6	3	1	1	—	1
1丁目	—	—	2	1	1	—	—
2丁目	—	—	—	—	—	—	—
3丁目	1	2	—	—	—	—	—
4丁目	—	—	—	—	—	—	—
5丁目	—	1	—	—	—	—	—
6丁目	1	2	—	—	—	—	—
7丁目	—	1	1	—	—	—	1
8丁目	1	—	—	—	—	—	—
田柄	2	1	16	9	1	3	3
1丁目	2	—	5	4	—	1	—
2丁目	—	—	5	3	—	—	2
3丁目	—	1	4	1	—	2	1
4丁目	—	—	1	—	1	—	—
5丁目	—	—	1	1	—	—	—
光が丘	—	—	—	—	—	—	—
1丁目	—	—	—	—	—	—	—
2丁目	—	—	—	—	—	—	—
3丁目	—	—	—	—	—	—	—
4丁目	—	—	—	—	—	—	—
5丁目	—	—	—	—	—	—	—
6丁目	—	—	—	—	—	—	—
7丁目	—	—	—	—	—	—	—



## 44 町丁別商店数(産業別)、従業員

(1) 卸売

町丁名	産業(小分類)別商店数					
	49～60 総数	49～54 卸売業	49 各種 商卸 品業	491 各種 商卸 品業	50 繊維・ 衣服等 業	501 繊維品 卸売業 (衣服、 身の回り品 を除く)
旭町	57	19	—	—	1	—
1丁目	36	13	—	—	1	—
2丁目	8	3	—	—	—	—
3丁目	13	3	—	—	—	—
土支田	82	32	1	1	—	—
1丁目	21	11	1	1	—	—
2丁目	18	5	—	—	—	—
3丁目	19	7	—	—	—	—
4丁目	24	9	—	—	—	—
富士見台	93	25	—	—	3	—
1丁目	5	2	—	—	—	—
2丁目	62	8	—	—	2	—
3丁目	10	5	—	—	—	—
4丁目	16	10	—	—	1	—
南田中	54	20	—	—	1	—
1丁目	10	6	—	—	—	—
2丁目	14	4	—	—	—	—
3丁目	14	3	—	—	—	—
4丁目	9	6	—	—	1	—
5丁目	7	1	—	—	—	—
高野台	108	55	1	1	—	—
1丁目	26	3	—	—	—	—
2丁目	55	47	1	1	—	—
3丁目	12	1	—	—	—	—
4丁目	12	4	—	—	—	—
5丁目	3	—	—	—	—	—
谷原	95	39	—	—	—	—
1丁目	21	5	—	—	—	—
2丁目	14	6	—	—	—	—
3丁目	12	6	—	—	—	—
4丁目	11	6	—	—	—	—
5丁目	28	9	—	—	—	—
6丁目	9	7	—	—	—	—
三原台	46	11	—	—	1	1
1丁目	18	4	—	—	—	—
2丁目	13	3	—	—	—	—
3丁目	15	4	—	—	1	1
石神井町	239	26	—	—	1	—
1丁目	7	1	—	—	—	—
2丁目	57	7	—	—	—	—
3丁目	96	4	—	—	—	—
4丁目	15	1	—	—	—	—
5丁目	14	3	—	—	—	—
6丁目	11	1	—	—	—	—
7丁目	19	4	—	—	1	—
8丁目	20	5	—	—	—	—
石神井台	131	30	—	—	3	—
1丁目	12	6	—	—	1	—
2丁目	20	9	—	—	—	—
3丁目	18	—	—	—	—	—
4丁目	13	2	—	—	1	—
5丁目	16	4	—	—	1	—
6丁目	17	5	—	—	—	—
7丁目	24	2	—	—	—	—
8丁目	11	2	—	—	—	—
上石神井	157	19	—	—	—	—
1丁目	73	8	—	—	—	—
2丁目	34	3	—	—	—	—
3丁目	31	7	—	—	—	—
4丁目	19	1	—	—	—	—
上石神井南町	1	—	—	—	—	—





## 44 町丁別商店数(産業別)、従業

(1) 卸売

町丁名	産 業 ( 小 分 類 ) 別 商 店 数						
	523 鉱物・ 金属材料 卸売業	524 再生資源 卸売業	53 機械器具 卸売業	531 一般機械 器具 卸売業	532 自動車業	533 電気機械 器具 卸売業	539 その他の 機械器具 卸売業
旭町	1	3	3	1	—	2	—
1丁目	—	2	2	1	—	1	—
2丁目	1	1	1	—	—	1	—
3丁目	—	—	—	—	—	—	—
土支田	3	2	5	—	3	2	—
1丁目	—	—	2	—	2	—	—
2丁目	1	1	1	—	—	1	—
3丁目	1	—	1	—	1	—	—
4丁目	1	1	1	—	—	1	—
富士見台	2	—	4	1	1	—	2
1丁目	—	—	1	1	—	—	—
2丁目	1	—	1	—	—	—	1
3丁目	—	—	—	—	—	—	—
4丁目	1	—	2	—	1	—	1
南田中	2	—	3	—	—	1	2
1丁目	—	—	1	—	—	1	—
2丁目	2	—	—	—	—	—	—
3丁目	—	—	2	—	—	—	2
4丁目	—	—	—	—	—	—	—
5丁目	—	—	—	—	—	—	—
高野台	—	—	5	1	2	1	1
1丁目	—	—	1	—	1	—	—
2丁目	—	—	3	1	—	1	1
3丁目	—	—	1	—	1	—	—
4丁目	—	—	—	—	—	—	—
5丁目	—	—	—	—	—	—	—
谷原	—	1	11	3	5	3	—
1丁目	—	—	1	—	1	—	—
2丁目	—	—	2	—	1	1	—
3丁目	—	—	3	—	1	2	—
4丁目	—	—	1	—	1	—	—
5丁目	—	—	2	1	1	—	—
6丁目	—	1	2	2	—	—	—
三原台	1	—	4	—	2	—	2
1丁目	1	—	1	—	—	—	1
2丁目	—	—	3	—	2	—	1
3丁目	—	—	—	—	—	—	—
石神井町	1	1	5	1	1	1	2
1丁目	—	—	—	—	—	—	—
2丁目	1	—	3	—	1	—	2
3丁目	—	—	—	—	—	—	—
4丁目	—	—	—	—	—	—	—
5丁目	—	1	—	—	—	—	—
6丁目	—	—	1	—	—	1	—
7丁目	—	—	1	1	—	—	—
8丁目	—	—	—	—	—	—	—
石神井台	—	—	7	3	1	2	1
1丁目	—	—	—	—	—	—	—
2丁目	—	—	2	1	—	—	1
3丁目	—	—	—	—	—	—	—
4丁目	—	—	—	—	—	—	—
5丁目	—	—	—	—	—	—	—
6丁目	—	—	3	1	1	1	—
7丁目	—	—	—	—	—	—	—
8丁目	—	—	2	1	—	1	—
上石神井	—	—	2	—	—	2	—
1丁目	—	—	—	—	—	—	—
2丁目	—	—	1	—	—	1	—
3丁目	—	—	1	—	—	1	—
4丁目	—	—	—	—	—	—	—
上石神井南町	—	—	—	—	—	—	—



## 44 町丁別商店数(産業別)、従業員

(1) 卸売

町丁名	産業(小分類)別商店数					
	49～60 総数	49～54 卸売業	49 各種 商卸 品業	491 各種 商卸 品業	50 繊維・ 衣服等 卸業	501 繊維品 卸売業 (衣服、 身の回り品 を除く)
下石神井	79	23	—	—	—	—
1丁目	16	5	—	—	—	—
2丁目	9	6	—	—	—	—
3丁目	11	3	—	—	—	—
4丁目	25	7	—	—	—	—
5丁目	10	1	—	—	—	—
6丁目	8	1	—	—	—	—
立野町	13	1	—	—	—	—
関町東	23	8	—	—	—	—
1丁目	16	4	—	—	—	—
2丁目	7	4	—	—	—	—
関町南	76	20	—	—	—	—
1丁目	15	3	—	—	—	—
2丁目	15	4	—	—	—	—
3丁目	21	5	—	—	—	—
4丁目	25	8	—	—	—	—
関町北	141	22	—	—	1	1
1丁目	28	1	—	—	—	—
2丁目	55	9	—	—	1	1
3丁目	11	3	—	—	—	—
4丁目	32	3	—	—	—	—
5丁目	15	6	—	—	—	—
東大泉	328	16	—	—	1	—
1丁目	64	5	—	—	—	—
2丁目	77	4	—	—	1	—
3丁目	45	1	—	—	—	—
4丁目	34	3	—	—	—	—
5丁目	58	—	—	—	—	—
6丁目	26	3	—	—	—	—
7丁目	24	—	—	—	—	—
西大泉町	1	1	—	—	—	—
西大泉	99	24	—	—	1	1
1丁目	16	4	—	—	—	—
2丁目	16	4	—	—	—	—
3丁目	20	4	—	—	—	—
4丁目	12	4	—	—	—	—
5丁目	20	6	—	—	1	1
6丁目	15	2	—	—	—	—
南大泉	103	17	—	—	1	1
1丁目	14	1	—	—	—	—
2丁目	10	5	—	—	—	—
3丁目	30	3	—	—	—	—
4丁目	22	3	—	—	—	—
5丁目	22	3	—	—	—	—
6丁目	5	2	—	—	1	1
大泉町	144	64	1	1	4	1
1丁目	27	16	—	—	2	—
2丁目	35	17	—	—	—	—
3丁目	34	13	1	1	1	—
4丁目	18	7	—	—	—	—
5丁目	9	3	—	—	—	—
6丁目	21	8	—	—	1	1
大泉学園町	200	32	—	—	3	1
1丁目	18	3	—	—	—	—
2丁目	19	6	—	—	1	1
3丁目	8	2	—	—	—	—
4丁目	26	5	—	—	—	—
5丁目	25	5	—	—	1	—
6丁目	47	4	—	—	—	—
7丁目	35	3	—	—	—	—
8丁目	22	4	—	—	1	—
9丁目	—	—	—	—	—	—



## 44 町丁別商店数(産業別)、従業

(1) 卸売

町丁名	産 業 ( 小 分 類 ) 別 商 店 数						
	523 鉱物・ 金属材料 卸売業	524 再生資源 卸売業	53 機械器具 卸売業	531 一般機械 器具 卸売業	532 自動車業 卸売業	533 電気機械 器具 卸売業	539 その他の 機械器具 卸売業
下石神井	—	—	4	1	—	1	2
1丁目	—	—	2	—	—	1	1
2丁目	—	—	1	—	—	—	1
3丁目	—	—	—	—	—	—	—
4丁目	—	—	1	1	—	—	—
5丁目	—	—	—	—	—	—	—
6丁目	—	—	—	—	—	—	—
立野町	—	—	—	—	—	—	—
関町東	—	—	4	1	—	1	2
1丁目	—	—	2	—	—	—	2
2丁目	—	—	2	1	—	1	—
関町南	1	—	4	1	3	—	—
1丁目	—	—	1	—	1	—	—
2丁目	—	—	—	—	—	—	—
3丁目	1	—	—	—	—	—	—
4丁目	—	—	3	1	2	—	—
関町北	1	—	6	2	1	3	—
1丁目	—	—	1	1	—	—	—
2丁目	—	—	1	—	—	1	—
3丁目	—	—	1	—	—	1	—
4丁目	—	—	2	1	1	—	—
5丁目	1	—	1	—	—	1	—
東大泉	—	—	5	1	2	2	—
1丁目	—	—	2	1	—	1	—
2丁目	—	—	1	—	1	—	—
3丁目	—	—	—	—	—	—	—
4丁目	—	—	1	—	1	—	—
5丁目	—	—	—	—	—	—	—
6丁目	—	—	1	—	—	1	—
7丁目	—	—	—	—	—	—	—
西大泉町	—	—	—	—	—	—	—
西大泉	—	1	6	1	—	5	—
1丁目	—	1	1	—	—	1	—
2丁目	—	—	1	1	—	—	—
3丁目	—	—	2	—	—	2	—
4丁目	—	—	—	—	—	—	—
5丁目	—	—	1	—	—	1	—
6丁目	—	—	1	—	—	1	—
南大泉	—	—	3	2	—	—	1
1丁目	—	—	1	1	—	—	—
2丁目	—	—	1	1	—	—	—
3丁目	—	—	1	—	—	—	1
4丁目	—	—	—	—	—	—	—
5丁目	—	—	—	—	—	—	—
6丁目	—	—	—	—	—	—	—
大泉町	1	4	8	4	—	3	1
1丁目	1	1	3	2	—	—	1
2丁目	—	1	—	—	—	—	—
3丁目	—	—	2	—	—	2	—
4丁目	—	2	1	1	—	—	—
5丁目	—	—	—	—	—	—	—
6丁目	—	—	2	1	—	1	—
大泉学園町	1	—	4	1	—	1	2
1丁目	—	—	—	—	—	—	—
2丁目	—	—	1	—	—	1	—
3丁目	—	—	1	1	—	—	—
4丁目	—	—	—	—	—	—	—
5丁目	—	—	1	—	—	—	1
6丁目	1	—	—	—	—	—	—
7丁目	—	—	—	—	—	—	—
8丁目	—	—	1	—	—	—	1
9丁目	—	—	—	—	—	—	—



## 44 町丁別商店数(産業別)、従業

(2) 小売

町丁名	産 業 ( 小 分 類 ) 別 商 店 数									
	55 ~ 60 小 売 業	55 各 種 品 類 小 売 業	551 百貨店、 総合スーパー	559 その他の 各種商品 小売業(従 業者が常時 50人未満)	56 織 物 ・ 衣 服 ・ 身 回 り 品 小 売 業	561 呉 服 ・ 服 地 ・ 具 具 具 小 売 業	562 男 子 服 業 小 売 業	563 婦 人 ・ 小 児 服 業 小 売 業	564 靴 ・ 履 物 小 売 業	569 その 他 の 織 物 ・ 衣 服 ・ 身 回 り 品 小 売 業
総 数	3,633	7	6	1	477	75	66	235	35	66
旭 丘	77	—	—	—	6	—	—	4	1	1
1丁目	66	—	—	—	5	—	—	3	1	1
2丁目	11	—	—	—	1	—	—	1	—	—
小 竹 町	43	—	—	—	7	2	—	3	—	2
1丁目	35	—	—	—	6	2	—	3	—	1
2丁目	8	—	—	—	1	—	—	—	—	1
栄 町	108	—	—	—	30	6	4	12	—	8
羽 沢	11	—	—	—	—	—	—	—	—	—
1丁目	2	—	—	—	—	—	—	—	—	—
2丁目	6	—	—	—	—	—	—	—	—	—
3丁目	3	—	—	—	—	—	—	—	—	—
豊 玉 上	36	—	—	—	3	1	1	1	—	—
1丁目	15	—	—	—	1	—	1	—	—	—
2丁目	21	—	—	—	2	1	—	1	—	—
豊 玉 中	54	—	—	—	1	—	—	—	—	1
1丁目	10	—	—	—	—	—	—	—	—	—
2丁目	18	—	—	—	—	—	—	—	—	—
3丁目	21	—	—	—	—	—	—	—	—	—
4丁目	5	—	—	—	1	—	—	—	—	1
豊 玉 南	11	—	—	—	1	—	1	—	—	—
1丁目	3	—	—	—	1	—	1	—	—	—
2丁目	3	—	—	—	—	—	—	—	—	—
3丁目	5	—	—	—	—	—	—	—	—	—
豊 玉 北	133	—	—	—	17	2	5	8	—	2
1丁目	10	—	—	—	—	—	—	—	—	—
2丁目	9	—	—	—	—	—	—	—	—	—
3丁目	10	—	—	—	1	—	1	—	—	—
4丁目	14	—	—	—	3	—	—	3	—	—
5丁目	65	—	—	—	10	1	3	4	—	2
6丁目	25	—	—	—	3	1	1	1	—	—
中 村	26	—	—	—	2	1	1	—	—	—
1丁目	11	—	—	—	—	—	—	—	—	—
2丁目	4	—	—	—	1	—	1	—	—	—
3丁目	11	—	—	—	1	1	—	—	—	—
中 村 南	20	—	—	—	—	—	—	—	—	—
1丁目	2	—	—	—	—	—	—	—	—	—
2丁目	7	—	—	—	—	—	—	—	—	—
3丁目	11	—	—	—	—	—	—	—	—	—
中 村 北	78	—	—	—	11	—	2	7	1	1
1丁目	8	—	—	—	1	—	—	—	—	1
2丁目	6	—	—	—	—	—	—	—	—	—
3丁目	37	—	—	—	5	—	1	4	—	—
4丁目	27	—	—	—	5	—	1	3	1	—
桜 台	122	—	—	—	15	2	2	7	1	3
1丁目	43	—	—	—	9	—	—	6	1	2
2丁目	18	—	—	—	—	—	—	—	—	—
3丁目	15	—	—	—	1	—	—	1	—	—
4丁目	29	—	—	—	5	2	2	—	—	1
5丁目	10	—	—	—	—	—	—	—	—	—
6丁目	7	—	—	—	—	—	—	—	—	—
練 馬	140	—	—	—	26	3	1	14	6	2
1丁目	85	—	—	—	21	3	1	9	6	2
2丁目	19	—	—	—	3	—	—	3	—	—
3丁目	22	—	—	—	1	—	—	1	—	—
4丁目	14	—	—	—	1	—	—	1	—	—
向 山	22	—	—	—	1	—	—	—	—	1
1丁目	4	—	—	—	—	—	—	—	—	—
2丁目	5	—	—	—	—	—	—	—	—	—
3丁目	8	—	—	—	—	—	—	—	—	—
4丁目	5	—	—	—	1	—	—	—	—	1



者数および年間販売額等

業

産業(小分類)別商店数											町丁名
57	571	572	573	574	575	576	577	579	58	581	
飲食品小売業	各料種食品小売業	酒小売業	食肉小売業	鮮魚小売業	野菜・実果小売業	菓子・菓子小売業	米穀類小売業	その他の飲食品小売業	自動車・自動車小売業	自動車小売業	
1,375	75	134	77	47	95	238	81	628	232	167	総数
26	1	2	2	1	2	2	2	14	3	1	旭丘
22	1	2	2	1	1	—	2	13	3	1	1丁目
4	—	—	—	—	1	2	—	1	—	—	2丁目
18	—	3	—	—	1	3	2	9	2	1	小竹町
15	—	2	—	—	1	3	2	7	1	—	1丁目
3	—	1	—	—	—	—	—	2	1	1	2丁目
39	3	—	3	4	6	6	2	15	1	—	栄町
7	—	—	—	—	—	1	2	4	1	1	羽沢
1	—	—	—	—	—	1	—	—	—	—	1丁目
4	—	—	—	—	—	—	1	3	1	1	2丁目
2	—	—	—	—	—	—	1	1	—	—	3丁目
16	2	6	—	—	1	2	1	4	4	3	豊玉上
5	1	1	—	—	—	—	1	2	1	1	1丁目
11	1	5	—	—	1	2	—	2	3	2	2丁目
25	—	1	2	—	3	7	3	9	4	2	豊玉中
6	—	—	1	—	1	1	—	3	—	—	1丁目
5	—	—	—	—	—	3	1	1	2	2	2丁目
13	—	1	1	—	2	2	2	5	2	—	3丁目
1	—	—	—	—	—	1	—	—	—	—	4丁目
7	1	—	—	—	—	1	—	5	1	1	豊玉南
1	—	—	—	—	—	—	—	1	—	—	1丁目
2	—	—	—	—	—	—	—	2	1	1	2丁目
4	1	—	—	—	—	1	—	2	—	—	3丁目
39	3	1	—	—	2	8	1	24	7	5	豊玉北
6	—	1	—	—	—	2	—	3	—	—	1丁目
4	—	—	—	—	—	—	—	4	2	2	2丁目
3	—	—	—	—	—	—	—	3	2	2	3丁目
3	—	—	—	—	—	1	—	2	1	1	4丁目
18	—	—	—	—	2	5	1	10	2	—	5丁目
5	3	—	—	—	—	—	—	2	—	—	6丁目
13	—	3	1	2	—	1	—	6	—	—	中村
7	—	1	1	2	—	1	—	2	—	—	1丁目
2	—	1	—	—	—	—	—	1	—	—	2丁目
4	—	1	—	—	—	—	—	3	—	—	3丁目
9	2	1	—	—	—	1	—	5	2	2	中村南
1	—	—	—	—	—	1	—	—	—	—	1丁目
3	1	—	—	—	—	—	—	2	2	2	2丁目
5	1	1	—	—	—	—	—	3	—	—	3丁目
25	2	2	1	2	2	4	—	12	3	1	中村北
3	—	—	—	—	—	1	—	2	—	—	1丁目
1	1	—	—	—	—	—	—	—	2	1	2丁目
11	1	1	—	—	1	1	—	7	1	—	3丁目
10	—	1	1	2	1	2	—	3	—	—	4丁目
50	2	7	6	2	5	9	—	19	3	—	桜台
16	1	2	1	—	2	3	—	7	1	—	1丁目
8	—	1	1	1	2	2	—	1	—	—	2丁目
7	1	1	—	—	1	1	—	3	1	—	3丁目
13	—	2	2	1	—	2	—	6	—	—	4丁目
4	—	1	1	—	—	1	—	1	1	—	5丁目
2	—	—	1	—	—	—	—	1	—	—	6丁目
52	4	4	3	3	3	8	5	22	4	—	練馬
32	3	3	—	2	2	6	3	13	1	—	1丁目
6	—	1	2	1	1	—	—	1	1	—	2丁目
7	—	—	—	—	—	—	—	1	4	—	3丁目
7	1	—	1	—	—	1	—	4	1	—	4丁目
9	2	1	—	—	—	3	1	2	1	1	向山
1	—	—	—	—	—	—	1	—	—	—	1丁目
1	1	—	—	—	—	—	—	—	1	1	2丁目
4	1	—	—	—	—	—	—	1	—	—	3丁目
3	—	1	—	—	—	1	—	1	—	—	4丁目

## 44 町丁別商店数(産業別)、従業

(2) 小売

町丁名	産業(小分類)別商店数										
	582 自転車 小売業	59 家具・器 具・機械 器具小 売業	591 家具・器 具・量 具小売 業	592 機械 器具小 売業	599 その他の 器具 小売業	60 その他 小売業	601 医薬品 化粧品 小売業	602 農耕 用小売 業	603 燃料 小売業	604 書籍・ 文具 小売業	605 スポーツ 用品・ がらん 具・ 娯楽 用品 小売 業
総数	65	312	82	168	62	1,230	339	4	92	203	85
旭丘	2	12	2	7	3	30	10	1	1	6	2
1丁目	2	10	1	6	3	26	10	—	1	5	1
2丁目	—	2	1	1	—	4	—	1	—	1	1
小竹町	1	3	—	2	1	13	3	—	1	2	—
1丁目	1	2	—	1	1	11	2	—	1	1	—
2丁目	—	1	—	1	—	2	1	—	—	1	—
栄町	1	9	2	6	1	29	8	1	1	5	4
羽沢	—	—	—	—	—	3	—	—	—	1	—
1丁目	—	—	—	—	—	1	—	—	—	—	—
2丁目	—	—	—	—	—	1	—	—	—	1	—
3丁目	—	—	—	—	—	1	—	—	—	—	—
豊玉上	1	3	1	2	—	10	1	—	—	4	1
1丁目	—	1	1	—	—	7	—	—	—	2	1
2丁目	1	2	—	2	—	3	1	—	—	2	—
豊玉中	2	5	1	4	—	19	3	—	2	4	—
1丁目	—	1	—	1	—	3	—	—	—	1	—
2丁目	—	2	1	1	—	9	3	—	2	1	—
3丁目	2	2	—	2	—	4	—	—	—	2	—
4丁目	—	—	—	—	—	3	—	—	—	—	—
豊玉南	—	—	—	—	—	2	1	—	—	—	—
1丁目	—	—	—	—	—	1	1	—	—	—	—
2丁目	—	—	—	—	—	—	—	—	—	—	—
3丁目	—	—	—	—	—	1	—	—	—	—	—
豊玉北	2	13	4	7	2	57	18	—	5	7	4
1丁目	—	1	—	1	—	3	1	—	1	—	—
2丁目	—	—	—	—	—	3	—	—	—	—	2
3丁目	—	2	1	1	—	2	—	—	2	—	—
4丁目	—	1	1	—	—	6	1	—	1	—	—
5丁目	2	7	2	4	1	28	12	—	—	4	2
6丁目	—	2	—	1	1	15	4	—	1	3	—
中村	—	1	—	1	—	10	3	—	—	3	—
1丁目	—	1	—	1	—	3	2	—	—	1	—
2丁目	—	—	—	—	—	1	—	—	—	—	—
3丁目	—	—	—	—	—	6	1	—	—	2	—
中村南	—	3	—	1	2	6	1	—	2	—	—
1丁目	—	1	—	—	1	—	—	—	—	—	—
2丁目	—	—	—	—	—	2	—	—	1	—	—
3丁目	—	2	—	1	1	4	1	—	1	—	—
中村北	2	7	4	2	1	32	8	—	3	7	3
1丁目	—	—	—	—	—	4	—	—	—	1	1
2丁目	1	1	1	—	—	2	1	—	—	—	—
3丁目	1	4	2	—	—	16	5	—	2	4	1
4丁目	—	2	1	—	1	10	2	—	1	2	1
桜台	3	11	5	5	1	43	10	—	3	5	2
1丁目	1	3	1	1	1	14	3	—	—	2	2
2丁目	—	2	1	1	—	8	3	—	1	—	—
3丁目	1	2	1	1	—	4	1	—	—	1	—
4丁目	—	1	—	1	—	10	2	—	—	—	—
5丁目	1	2	1	1	—	3	—	—	—	2	—
6丁目	—	1	1	—	—	4	1	—	2	—	—
練馬	4	13	2	8	3	45	12	—	—	8	2
1丁目	1	7	1	4	2	24	8	—	—	4	2
2丁目	1	3	—	3	—	6	1	—	—	—	—
3丁目	1	2	1	—	1	11	3	—	—	3	—
4丁目	1	1	—	1	—	4	—	—	—	1	—
向山	—	2	2	—	—	9	—	—	1	3	1
1丁目	—	1	1	—	—	2	—	—	1	1	—
2丁目	—	1	1	—	—	2	—	—	—	—	—
3丁目	—	—	—	—	—	4	—	—	—	2	1
4丁目	—	—	—	—	—	1	—	—	—	—	—

者数および年間販売額等

業(つづき)

産業(小分類)別商店数			経営組織別商店数		売場面積 ㎡	従業者数	年間商品販売額 百万円	町丁名
606	607	609	法人	個人				
写真機 ・ 写真材料 小売業	時計・ 眼鏡・ 光学機械 小売業	他に分類 されない 小売業						
9	73	425	1,964	1,669	397,224	27,244	484,278	総数
—	2	8	46	31	5,946	416	5,638	旭丘
—	2	7	40	26	5,611	367	5,272	1丁目
—	—	1	6	5	335	49	366	2丁目
—	1	6	22	21	2,063	170	1,967	小竹町
—	1	6	17	18	1,596	137	1,443	1丁目
—	—	—	5	3	467	33	524	2丁目
—	2	8	51	57	5,671	462	5,775	栄町
—	—	2	7	4	X	131	X	羽沢
—	—	1	2	—	X	15	X	1丁目
—	—	—	5	1	190	110	1,372	2丁目
—	—	1	—	3	198	6	11	3丁目
—	—	4	22	14	1,936	273	6,645	豊玉上
—	—	4	9	6	1,021	129	1,578	1丁目
—	—	—	13	8	915	144	5,067	2丁目
—	—	10	20	34	7,009	348	8,207	豊玉中
—	—	2	1	9	692	39	213	1丁目
—	—	3	11	7	3,061	160	6,811	2丁目
—	—	2	5	16	1,553	99	625	3丁目
—	—	3	3	2	1,703	50	558	4丁目
—	—	1	5	6	797	137	4,114	豊玉南
—	—	—	—	3	X	14	200	1丁目
—	—	—	2	1	X	47	1,779	2丁目
—	—	1	3	2	469	76	2,135	3丁目
—	6	17	81	52	8,051	971	19,056	豊玉北
—	—	1	8	2	489	93	1,671	1丁目
—	—	1	5	4	226	58	1,750	2丁目
—	—	—	6	4	98	94	2,361	3丁目
—	—	4	8	6	570	74	1,235	4丁目
—	4	6	36	29	4,036	396	7,284	5丁目
—	2	5	18	7	2,632	256	4,757	6丁目
—	1	3	13	13	1,741	170	1,827	中村
—	—	—	5	6	424	87	405	1丁目
—	—	1	2	2	120	10	184	2丁目
—	1	2	6	5	1,197	73	1,237	3丁目
—	—	3	13	7	2,283	204	5,018	中村南
—	—	—	1	1	X	3	X	1丁目
—	—	1	5	2	X	96	X	2丁目
—	—	2	7	4	1,584	105	1,314	3丁目
—	4	7	44	34	6,441	612	10,256	中村北
—	—	2	6	2	214	72	780	1丁目
—	—	1	5	1	1,003	94	2,149	2丁目
—	2	2	18	19	2,721	227	4,456	3丁目
—	2	2	15	12	2,503	219	2,870	4丁目
1	4	18	53	69	9,475	663	8,564	桜台
1	3	3	24	19	2,722	199	2,043	1丁目
—	1	3	5	13	501	38	550	2丁目
—	—	2	9	6	4,370	286	4,195	3丁目
—	—	8	10	19	1,356	83	921	4丁目
—	—	1	3	7	342	45	751	5丁目
—	—	1	2	5	184	12	103	6丁目
—	5	18	76	64	19,335	1,140	18,334	練馬
—	3	7	48	37	16,709	790	15,176	1丁目
—	1	4	8	11	882	89	429	2丁目
—	1	4	13	9	891	123	1,267	3丁目
—	—	3	7	7	853	138	1,462	4丁目
—	—	4	12	10	1,244	119	1,590	向山
—	—	—	1	3	X	42	212	1丁目
—	—	2	2	3	X	37	927	2丁目
—	—	1	7	1	462	29	168	3丁目
—	—	1	2	3	230	11	284	4丁目









## 44 町丁別商店数(産業別)、従業

(2) 小売

町丁名	産 業 ( 小 分 類 ) 別 商 店 数									
	55 ~ 60 小売業	55 各 種 品 類 小 売 業	551 百貨店, 総合 スーパー	559 その他の 各種商品 小売業(従 業者が当時 50人未満)	56 織 物 ・ 衣 服 ・ 身 回 り 品 小 売 業	561 呉 服 ・ 地 具 小 売 業	562 男 子 服 業 小 売	563 婦 人 ・ 小 児 服 業 小 売	564 靴 ・ 履 物 小 売 業	569 その他の織 物 ・ 衣 服 ・ 身 回 り 品 小 売 業
旭 町	38	—	—	—	3	—	—	3	—	—
1丁目	23	—	—	—	1	—	—	1	—	—
2丁目	5	—	—	—	—	—	—	—	—	—
3丁目	10	—	—	—	2	—	—	2	—	—
土 支 田	50	—	—	—	5	1	2	2	—	—
1丁目	10	—	—	—	1	1	—	—	—	—
2丁目	13	—	—	—	—	—	—	—	—	—
3丁目	12	—	—	—	2	—	—	2	—	—
4丁目	15	—	—	—	2	—	2	—	—	—
富 士 見 台	68	—	—	—	12	3	1	6	—	2
1丁目	3	—	—	—	1	—	—	1	—	—
2丁目	54	—	—	—	10	3	1	4	—	2
3丁目	5	—	—	—	—	—	—	—	—	—
4丁目	6	—	—	—	1	—	—	1	—	—
南 田 中	34	—	—	—	4	—	2	—	—	2
1丁目	4	—	—	—	—	—	—	—	—	—
2丁目	10	—	—	—	3	—	1	—	—	2
3丁目	11	—	—	—	1	—	1	—	—	—
4丁目	3	—	—	—	—	—	—	—	—	—
5丁目	6	—	—	—	—	—	—	—	—	—
高 野 台	53	—	—	—	3	1	—	1	—	1
1丁目	23	—	—	—	2	—	—	1	—	1
2丁目	8	—	—	—	—	—	—	—	—	—
3丁目	11	—	—	—	1	1	—	—	—	—
4丁目	8	—	—	—	—	—	—	—	—	—
5丁目	3	—	—	—	—	—	—	—	—	—
谷 原	56	—	—	—	4	1	1	2	—	—
1丁目	16	—	—	—	—	—	—	—	—	—
2丁目	8	—	—	—	1	—	—	1	—	—
3丁目	6	—	—	—	—	—	—	—	—	—
4丁目	5	—	—	—	—	—	—	—	—	—
5丁目	19	—	—	—	3	1	1	1	—	—
6丁目	2	—	—	—	—	—	—	—	—	—
三 原 台	35	—	—	—	1	—	—	—	1	—
1丁目	14	—	—	—	—	—	—	—	—	—
2丁目	10	—	—	—	—	—	—	—	—	—
3丁目	11	—	—	—	1	—	—	—	1	—
石 神 井 町	213	1	1	—	28	3	2	18	2	3
1丁目	6	—	—	—	—	—	—	—	—	—
2丁目	50	1	1	—	4	1	—	2	1	—
3丁目	92	—	—	—	20	2	2	12	1	3
4丁目	14	—	—	—	—	—	—	—	—	—
5丁目	11	—	—	—	—	—	—	—	—	—
6丁目	10	—	—	—	2	—	—	2	—	—
7丁目	15	—	—	—	2	—	—	2	—	—
8丁目	15	—	—	—	—	—	—	—	—	—
石 神 井 台	101	—	—	—	4	1	1	1	1	—
1丁目	6	—	—	—	1	—	—	1	—	—
2丁目	11	—	—	—	1	—	1	—	—	—
3丁目	18	—	—	—	1	1	—	—	—	—
4丁目	11	—	—	—	—	—	—	—	—	—
5丁目	12	—	—	—	—	—	—	—	—	—
6丁目	12	—	—	—	—	—	—	—	—	—
7丁目	22	—	—	—	1	—	—	—	1	—
8丁目	9	—	—	—	—	—	—	—	—	—
上 石 神 井	138	—	—	—	21	5	5	6	2	3
1丁目	65	—	—	—	12	3	3	5	—	1
2丁目	31	—	—	—	4	1	—	1	2	—
3丁目	24	—	—	—	3	—	2	—	—	1
4丁目	18	—	—	—	2	1	—	—	—	1
上石神井南町	1	—	—	—	1	—	—	1	—	—







者数および年間販売額等  
業(つづき)

産業(小分類)別商店数			経営組織別商店数		売場面積 ㎡	従業者数	年間商品販売額 百万円	町丁名
606	607	609	法人	個人				
写真機 ・ 写真材料 小売業	時計・ 眼鏡・ 光学機械 小売業	他に分類 されない 小売業						
—	—	7	20	18	1,753	340	8,983	旭 町
—	—	4	14	9	1,237	241	8,330	1丁目
—	—	1	2	3	174	12	146	2丁目
—	—	2	4	6	342	87	508	3丁目
—	—	7	20	30	4,801	404	7,207	土 支 田
—	—	1	4	6	508	72	2,153	1丁目
—	—	—	7	6	2,701	194	2,915	2丁目
—	—	1	4	8	809	84	1,487	3丁目
—	—	5	5	10	783	54	652	4丁目
1	1	4	22	46	3,247	246	2,269	富 士 見 台
—	—	—	1	2	330	12	261	1丁目
1	1	4	19	35	2,529	190	1,449	2丁目
—	—	—	1	4	168	14	252	3丁目
—	—	—	1	5	220	30	307	4丁目
—	—	5	16	18	6,572	315	11,111	南 田 中
—	—	1	1	3	X	15	407	1丁目
—	—	2	4	6	1,421	71	940	2丁目
—	—	1	7	4	4,327	140	8,429	3丁目
—	—	—	1	2	X	21	628	4丁目
—	—	1	3	3	566	68	708	5丁目
—	1	4	42	11	9,823	765	21,602	高 野 台
—	1	2	21	2	6,584	460	9,352	1丁目
—	—	—	6	2	2,383	163	4,167	2丁目
—	—	1	5	6	315	28	349	3丁目
—	—	—	8	—	X	95	7,488	4丁目
—	—	1	2	1	X	19	246	5丁目
—	—	2	39	17	4,100	513	15,692	谷 原
—	—	—	12	4	283	166	7,102	1丁目
—	—	—	5	3	257	52	996	2丁目
—	—	—	5	1	86	47	1,410	3丁目
—	—	2	4	1	X	94	X	4丁目
—	—	—	11	8	2,012	136	3,723	5丁目
—	—	—	2	—	X	18	X	6丁目
—	1	7	14	21	3,989	193	3,773	三 原 台
—	1	2	5	9	726	109	2,263	1丁目
—	—	1	4	6	585	34	612	2丁目
—	—	4	5	6	2,678	50	897	3丁目
3	4	28	122	91	21,162	1,619	20,306	石 神 井 町
—	—	2	5	1	225	20	392	1丁目
1	1	5	34	16	8,009	641	8,051	2丁目
2	3	12	58	34	6,049	540	6,333	3丁目
—	—	1	6	8	3,572	174	2,634	4丁目
—	—	—	6	5	1,118	91	1,297	5丁目
—	—	1	3	7	378	31	224	6丁目
—	—	5	7	8	872	71	767	7丁目
—	—	2	3	12	939	51	607	8丁目
—	2	12	46	55	16,298	944	13,820	石 神 井 台
—	—	—	3	3	101	77	473	1丁目
—	—	—	4	7	2,444	189	2,006	2丁目
—	—	4	4	14	933	52	717	3丁目
—	—	2	8	3	6,408	306	4,806	4丁目
—	—	1	8	4	999	69	1,189	5丁目
—	1	2	8	4	3,060	106	1,727	6丁目
—	1	3	9	13	1,861	111	2,573	7丁目
—	—	—	2	7	492	34	329	8丁目
—	4	12	69	69	10,604	791	12,182	上 石 神 井
—	1	7	35	30	5,454	389	5,286	1丁目
—	3	4	14	17	1,688	170	1,940	2丁目
—	—	—	12	12	2,750	164	2,663	3丁目
—	—	1	8	10	712	68	2,293	4丁目
—	—	—	—	1	X	2	X	上石神井南町



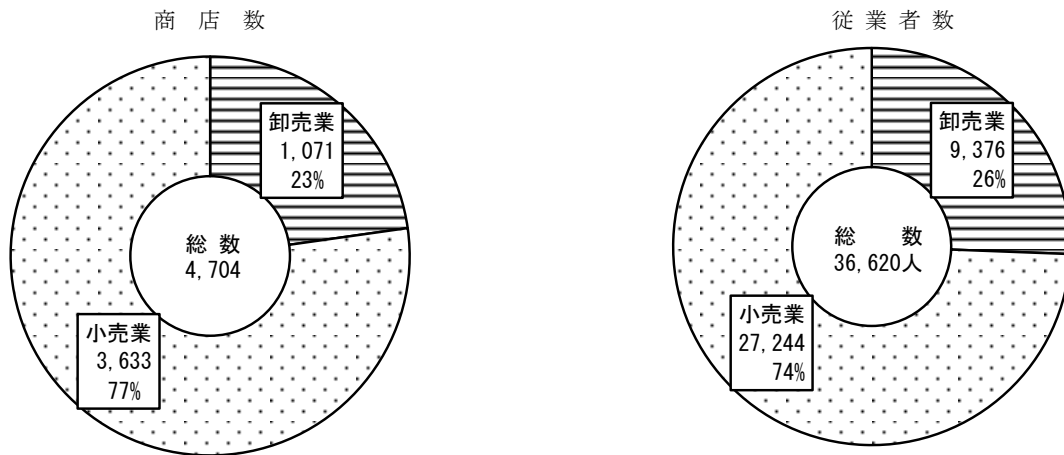




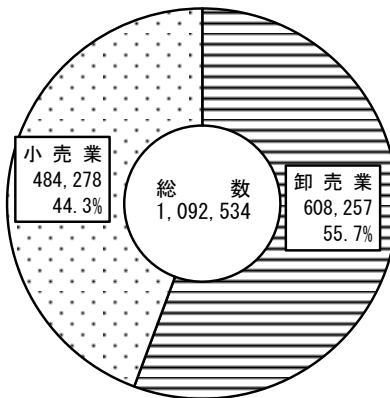


## 商業のすがた (平成19年6月1日現在)

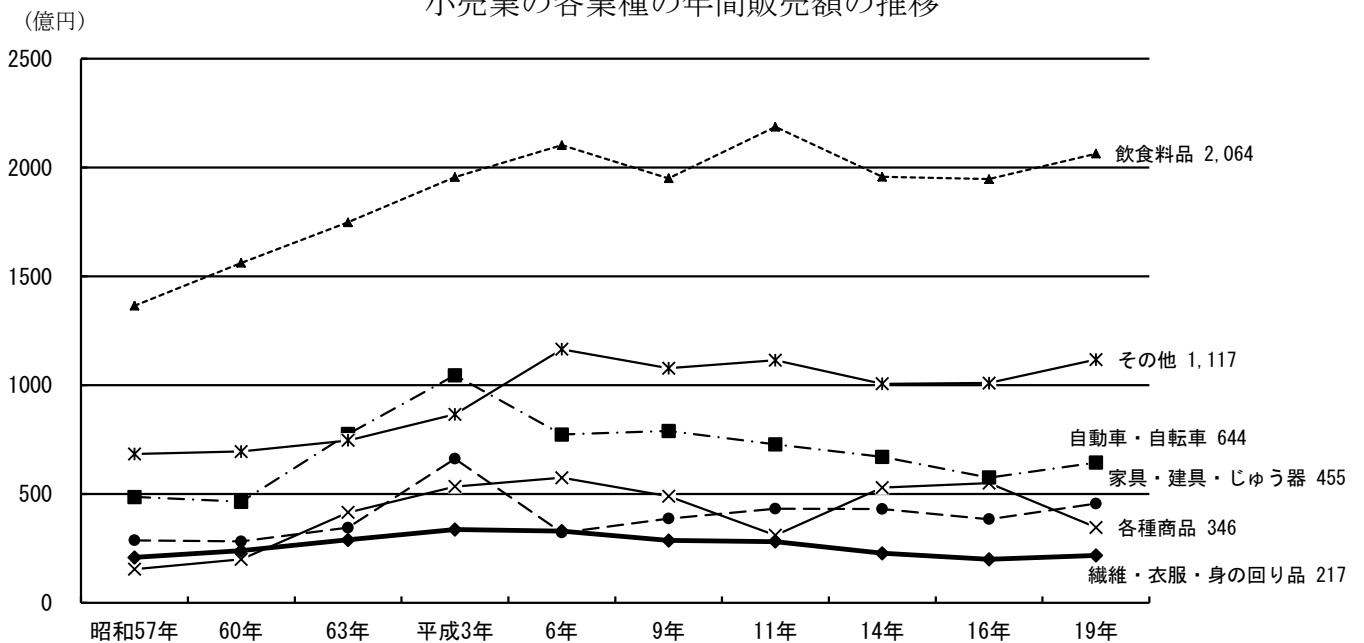
商店数等の商業二部門別構成比



年間販売額 (単位:金額百万円)



### 小売業の各業種の年間販売額の推移



注:昭和57、63年、平成9、14、16年は6月1日、昭和60年は5月1日、平成3、6、11年は7月1日現在の調査期日である。