

凡 例

1 この統計書は、特別の表示がないかぎり練馬区を範囲とし、人口・産業・社会および教育などの各分野における重要かつ基本的な統計資料を総合的に集録した。

なお、統計表には、ほかの区域と区別する必要がないかぎり「練馬区」の名称を省略した。

2 この統計書は、平成20年または平成19年度の統計資料を基準に集録し、あわせて以前のものも比較対照のため掲載した。

3 統計表の基準時点・期間は、つぎによる。

「年次」 暦年間(1月～12月)

「年度」 会計年度間(4月～翌年3月)

「年月日」 記載期日現在

4 統計表中の符号の用法は、つぎによる。

「-」 皆無、または定義上該当数字がないもの

「...」 資料なし(不詳)

「0」または「0.0」 統計表中の単位に満たないもの

「X」 該当数値の公表をさし控えたもの

「 」 増加率、増減数等の項目において減少しているもの

なお、「イタリック体数字」は秘匿された数値(×)を含む。

5 統計表中の数値の単位未満は、四捨五入することを原則とした。したがって、合計と内訳が一致しない場合もある。

6 統計資料の出所は、統計表下部に資料作成機関、「 」内に資料出典物名を表示した。

なお、練馬区の各部課において作成した場合には、「練馬区」の名称を省略した。

照会先
東京都練馬区豊玉北六丁目12番1号
練馬区総務部総務課統計係
電話：03(5984)2459(直通)

統計図表

1 日あたりの数字

出生	16.4 人	死亡	13.4 人	婚姻届出	12.0 組
10年前	16.3 人	10年前	10.2 人	10年前	13.0 組
20年前	17.8 人	20年前	7.5 人	20年前	11.7 組

転入	119.7 人	転出	109.1 人	離婚届出	3.7 組
10年前	125.8 人	10年前	119.2 人	10年前	3.6 組
20年前	133.8 人	20年前	125.4 人	20年前	2.3 組

犯罪発生	29.5 件	交通事故発生	8.1 件	火災発生	0.6 件
10年前	32.5 件	10年前	7.3 件	10年前	0.8 件
20年前	25.4 件	20年前	5.2 件	20年前	0.7 件

たばこの販売 *	138,381 箱	図書貸出	* 16,480 冊	救急出場	83.1 件
10年前	172,226 箱	10年前	12,367 冊	10年前	56.9 件
20年前	162,724 箱	20年前	6,017 冊	20年前	36.9 件

*は平成19年度、他は平成19年の数値

1 世帯あたりの数字

※ 各項目に掲げた基準日・基準年（度）の数値を、その年（度）の10月1日現在の世帯数で割って算出した。

世帯人員	2.1 人 (平成20年10月1日) 10年前 2.3 人 20年前 2.5 人	区の予算 (一般会計当初) 640,973 円 (平成20年度) 10年前 639,980 円 20年前 589,857 円	区職員数	66.6 世帯に1人 (平成20年8月1日) 10年前 53.5 世帯に1人 20年前 45.7 世帯に1人	
特別区税負担額	195,358 円 (平成19年度) 10年前 226,928 円 20年前 214,394 円	公園面積	5.9 ㎡ (平成20年4月1日) 10年前 6.3 ㎡ 20年前 6.0 ㎡	乗用車台数	1.9 世帯に1台 (平成20年3月31日) 10年前 1.6 世帯に1台 20年前 1.8 世帯に1台
年間ごみ収集量	0.49 t (平成19年度) 10年前 0.77 t 20年前 1.07 t	年間都市ガス 使用量	484.2 ㎥ (平成19年度) 10年前 466.7 ㎥ 20年前 406.2 ㎥	年間水道 使用量	212.3 ㎥ (平成19年度) 10年前 237.8 ㎥ 20年前 237.7 ㎥
医療施設数	575.1 世帯に1施設 (平成19年度) 10年前 559.4 世帯に1施設 20年前 533.4 世帯に1施設 ※歯科診療所・助産施設を除く	医師	337.7 世帯に1人 (平成18年12月31日) 10年前 376.9 世帯に1人 20年前 386.9 世帯に1人 ※歯科医師を除く	歯科診療所数	711.6 世帯に1施設 (平成19年度) 10年前 659.3 世帯に1施設 20年前 694.9 世帯に1施設

練馬区 の 現 況

面 積 ・ 人 口	
面 積	48.16 km ² (H20.10.1現在)
世 帯 数	329,007 世帯 (H20.10.1現在)
人 口 (住民基本台帳)	688,752 人 (H20.10.1現在)
男	341,333 人 (H20.10.1現在)
女	347,419 人 (H20.10.1現在)
人 口 密 度	14,301 人/km ² (H20.10.1現在)
外 国 人 登 録 数	13,067 人 (H19.12.28現在)
人 口 (国勢調査)	692,339 人 (H17.10.1現在)
屋 間 人 口 (国勢調査)	530,628 人 (H17.10.1現在)
人 口 の 増 加	5,944 人 (H19年1年間)
転 入 人 口	43,691 人 (H19年1年間)
転 出 人 口	39,819 人 (H19年1年間)
出 生 数	5,972 人 (H19年1年間)
死 亡 数	4,894 人 (H19年1年間)
婚 姻 届 出 数	4,394 組 (H19年1年間)
離 婚 届 出 数	1,364 組 (H19年1年間)

産 業	
事 業 所 数	21,554 事業所 (H18.10.1現在)
従 業 者 数	179,584 人 (H18.10.1現在)
商 店 数 (小売業)	4,291 店 (H16.6.1現在)
年間商品販売額 (小売業)	466,572 百万円 (H16.6.1現在)
工 場 数	735 工場 (H17.12.31現在)
製造品出荷額等	96,433 百万円 (H17.12.31現在)
農 家 数 (販売農家のみ)	372 戸 (H17.2.1現在)
農家経営耕地総面積 (販売農家のみ)	21,696 a (H17.2.1現在)
労働組合数	111 組合 (H19.6.30現在)
労働組合組合員数	23,004 人 (H19.6.30現在)

財 政	
区 予 算 額	327,793,305 千円 (H20年度当初)
一 般 会 計	210,884,703 千円 (H20年度当初)
特 別 会 計	116,908,602 千円 (H20年度当初)
区 有 財 産	128,449,986 万円 (H20.3.31現在)
特別区税調定額	67,513,445 千円 (平成19年度)
都 税 調 定 額	102,424,363 千円 (平成19年度)
国税徴収決定済額	181,690,252 千円 (平成18年度)

教 育 ・ 文 化	
幼 稚 園 数	47 園 (H19.5.1現在)
幼稚園園児数	11,244 人 (H19.5.1現在)
小 学 校 数	71 校 (H19.5.1現在)
小学校児童数	35,077 人 (H19.5.1現在)
中 学 校 数	39 校 (H19.5.1現在)
中学校生徒数	15,329 人 (H19.5.1現在)
高 等 学 校 数	14 校 (H19.5.1現在)
高等学校生徒数	9,376 人 (H19.5.1現在)
美術館収蔵作品数	1,849 点 (H20.3.31現在)
体 育 館 数	6 館 (H20.3.31現在)
体育館利用者数	1,134,240 人 (H19年度)
図 書 館 数	11 館 (H20.3.31現在)
図書館蔵書数	1,494,177 冊 (H20.3.31現在)

社 会 保 障	
国民健康保険 被保険者数	254,933 人 (H20.3.31現在)
介 護 保 険 第1号被保険者数	130,681 人 (H20.3.31現在)
国 民 年 金 被保険者数	182,490 人 (H20.3.31現在 抛出年金)
受 給 権 者 数	110,551 人 (H20.3.31現在 抛出年金)

福 祉

生活保護世帯数	8,638 世帯	(H20. 3. 31現在)
保 育 園 数	82 園	(H20. 4. 1 現在)
学 童 ク ラ ブ 数	90 ヶ所	(H19.10.31現在)

衛 生 ・ 環 境

病 院 ・ 一 般 診 療 所 数	563 ヶ所	(H19.12.31現在)
歯 科 診 療 所 数	455 ヶ所	(H19.12.31現在)
ご み 収 集 量	158,981 t	(H 19 年 度)
公 害 苦 情 受 付 件 数	146 件	(H 19 年 度)
光 化 学 ス モ ッ グ 注 意 報 発 令 回 数	11 回	(H 19 年 度)

道 路 ・ 公 園

道 路 総 延 長	1,446,275 m	(H20. 4. 1 現在)
道 路 総 面 積	8,445,524 m ²	(H20. 4. 1 現在)
公 園 数	618 ヶ所	(H20. 4. 1 現在)
公 園 面 積	1,919,899 m ²	(H20. 4. 1 現在)

ガ ス ・ 水 道 ・ 運 輸

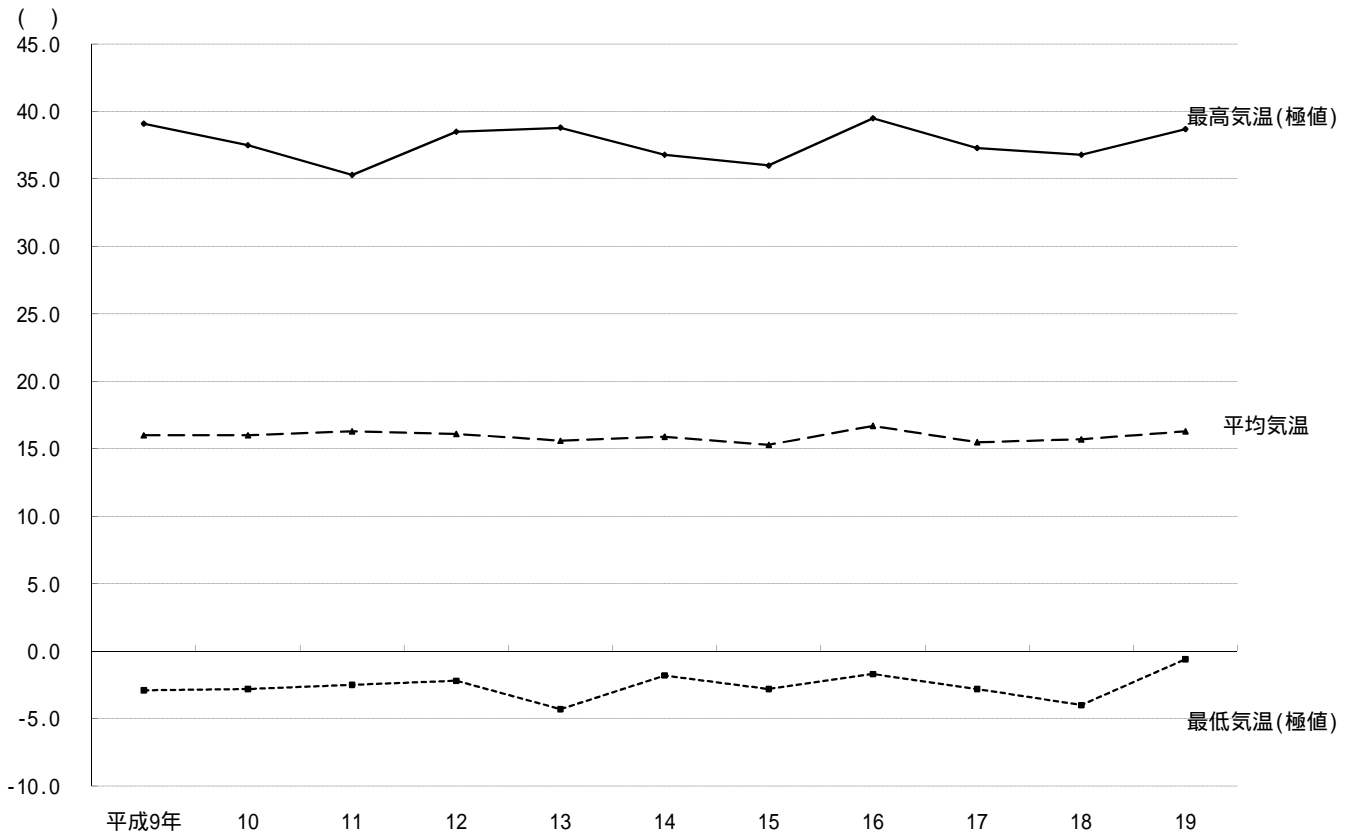
ガ ス 使 用 量	156,772 千m ³	(H19年1年間)
上 水 道 使 用 量	68,756 千m ³	(H 19 年 度)
下 水 道 普 及 人 口	699,403 人	(H20. 3. 31現在)
登 録 自 動 車 台 数	180,686 台	(H20. 3. 31現在)

警 察 ・ 消 防

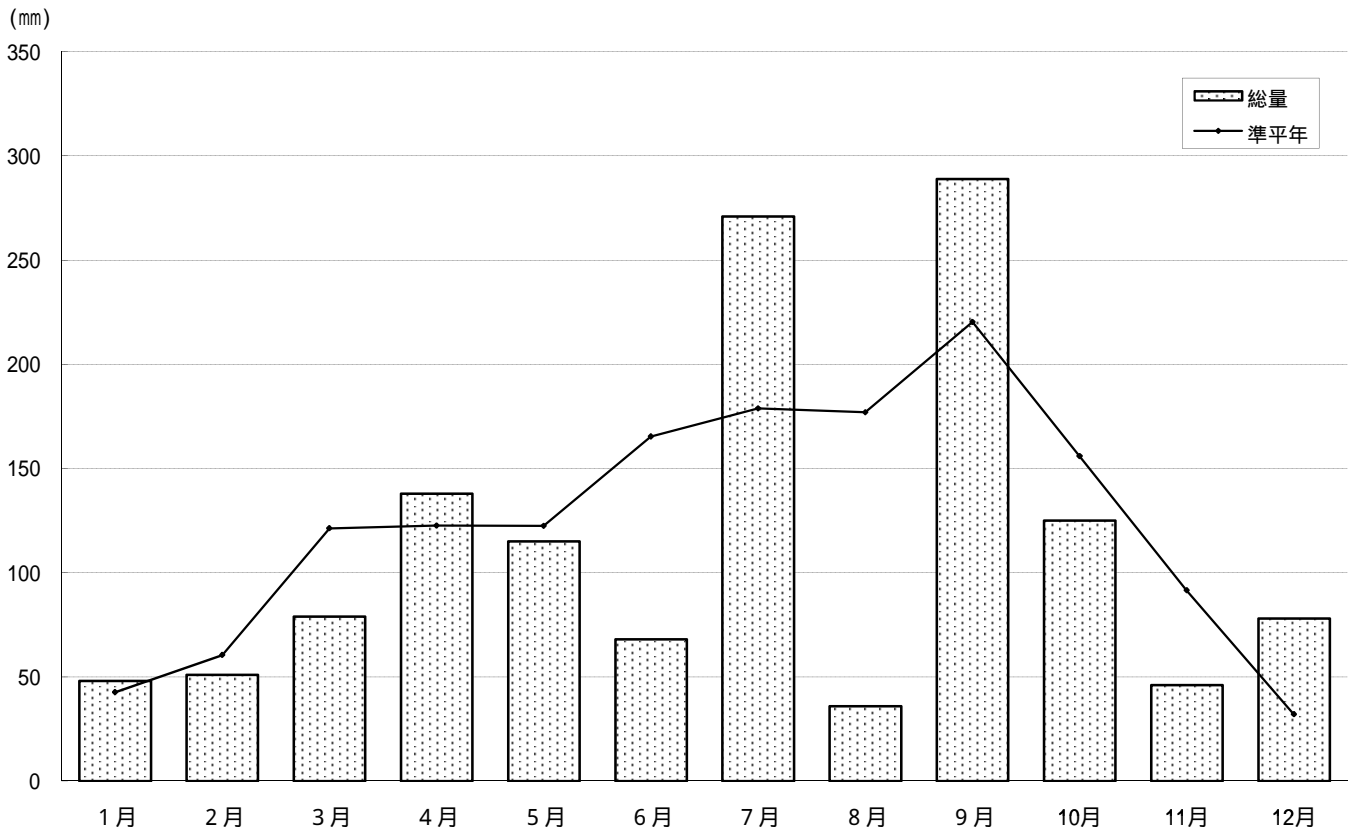
刑 法 犯 発 生 件 数	10,750 件	(H19年1年間)
交 通 事 故 発 生 件 数	2,954 件	(H19年1年間)
火 災 発 生 件 数	207 件	(H19年1年間)
救 急 出 場 件 数	30,324 件	(H19年1年間)

1 土地 · 気象

気温の推移 (平成9～19年分)



降水量(総量・準平年)(平成19年分)



1 町丁別土地面積

(単位:面積km²)

(平成20年10月1日現在)

町丁名	面積	町丁名	面積	町丁名	面積	町丁名	面積
総数	48.160						
旭丘	0.412	貴井	1.071	旭町	0.771	下石神井	1.167
1丁目	0.219	1丁目	0.207	1丁目	0.246	1丁目	0.166
2丁目	0.193	2丁目	0.184	2丁目	0.296	2丁目	0.214
小竹町	0.518	3丁目	0.267	3丁目	0.229	3丁目	0.173
1丁目	0.248	4丁目	0.267	土支田	1.183	4丁目	0.225
2丁目	0.270	5丁目	0.146	1丁目	0.244	5丁目	0.159
栄町	0.167	錦	0.353	2丁目	0.293	6丁目	0.230
羽沢	0.466	1丁目	0.201	3丁目	0.312	立野町	0.358
1丁目	0.071	2丁目	0.152	4丁目	0.334	関町東	0.319
2丁目	0.230	氷川台	0.783	富士見台	0.961	1丁目	0.223
3丁目	0.165	1丁目	0.149	1丁目	0.168	2丁目	0.096
豊玉上	0.313	2丁目	0.161	2丁目	0.232	関町南	1.050
1丁目	0.175	3丁目	0.232	3丁目	0.257	1丁目	0.173
2丁目	0.138	4丁目	0.241	4丁目	0.304	2丁目	0.278
豊玉中	0.540	平和台	0.726	南田中	0.929	3丁目	0.272
1丁目	0.135	1丁目	0.198	1丁目	0.174	4丁目	0.327
2丁目	0.155	2丁目	0.158	2丁目	0.171	関町北	1.346
3丁目	0.147	3丁目	0.200	3丁目	0.189	1丁目	0.142
4丁目	0.103	4丁目	0.170	4丁目	0.202	2丁目	0.206
豊玉南	0.459	早宮	1.188	5丁目	0.193	3丁目	0.362
1丁目	0.109	1丁目	0.329	高野台	0.925	4丁目	0.353
2丁目	0.155	2丁目	0.311	1丁目	0.196	5丁目	0.283
3丁目	0.195	3丁目	0.295	2丁目	0.164	東大泉	2.433
豊玉北	0.815	4丁目	0.253	3丁目	0.238	1丁目	0.270
1丁目	0.121	春日町	1.761	4丁目	0.144	2丁目	0.418
2丁目	0.120	1丁目	0.395	5丁目	0.183	3丁目	0.324
3丁目	0.156	2丁目	0.306	谷原	1.133	4丁目	0.224
4丁目	0.154	3丁目	0.245	1丁目	0.232	5丁目	0.351
5丁目	0.143	4丁目	0.307	2丁目	0.141	6丁目	0.443
6丁目	0.121	5丁目	0.261	3丁目	0.163	7丁目	0.403
中村	0.498	6丁目	0.247	4丁目	0.191	西大泉町	0.002
1丁目	0.148	高松	1.384	5丁目	0.228	西大泉	1.819
2丁目	0.156	1丁目	0.229	6丁目	0.178	1丁目	0.274
3丁目	0.194	2丁目	0.208	三原台	0.629	2丁目	0.330
中村南	0.515	3丁目	0.218	1丁目	0.238	3丁目	0.298
1丁目	0.216	4丁目	0.229	2丁目	0.156	4丁目	0.351
2丁目	0.168	5丁目	0.236	3丁目	0.235	5丁目	0.383
3丁目	0.131	6丁目	0.264	石神井町	1.936	6丁目	0.183
中村北	0.449	北町	1.637	1丁目	0.237	南大泉	1.802
1丁目	0.122	1丁目	0.261	2丁目	0.276	1丁目	0.333
2丁目	0.125	2丁目	0.251	3丁目	0.163	2丁目	0.281
3丁目	0.080	3丁目	0.134	4丁目	0.196	3丁目	0.338
4丁目	0.122	4丁目	0.249	5丁目	0.302	4丁目	0.366
桜台	1.387	5丁目	0.139	6丁目	0.208	5丁目	0.363
1丁目	0.206	6丁目	0.178	7丁目	0.248	6丁目	0.121
2丁目	0.244	7丁目	0.210	8丁目	0.306	大泉町	2.081
3丁目	0.286	8丁目	0.215	石神井台	2.245	1丁目	0.496
4丁目	0.151	田柄	1.664	1丁目	0.367	2丁目	0.468
5丁目	0.241	1丁目	0.275	2丁目	0.314	3丁目	0.410
6丁目	0.259	2丁目	0.400	3丁目	0.312	4丁目	0.344
練馬	0.795	3丁目	0.319	4丁目	0.285	5丁目	0.227
1丁目	0.206	4丁目	0.415	5丁目	0.261	6丁目	0.136
2丁目	0.268	5丁目	0.255	6丁目	0.224	大泉学園町	3.216
3丁目	0.134	光が丘	1.674	7丁目	0.225	1丁目	0.235
4丁目	0.187	1丁目	0.071	8丁目	0.257	2丁目	0.333
向山	0.755	2丁目	0.257	上石神井	1.348	3丁目	0.363
1丁目	0.091	3丁目	0.288	1丁目	0.340	4丁目	0.383
2丁目	0.155	4丁目	0.610	2丁目	0.309	5丁目	0.384
3丁目	0.286	5丁目	0.164	3丁目	0.345	6丁目	0.427
4丁目	0.223	6丁目	0.078	4丁目	0.354	7丁目	0.400
		7丁目	0.206	上石神井南町	0.177	8丁目	0.355
						9丁目	0.336

資料：総務部総務課、区民部戸籍住民課

2 地目別土地面積

(単位:面積a)

(各年1月1日現在)

年次	総数	宅地				田
		計	商業地区	工業地区	住宅地区	
平成16年	315,296	278,646	431	—	278,215	—
17	315,375	279,453	439	—	279,014	—
18	315,186	280,293	425	—	279,868	—
19	315,002	280,804	422	—	280,382	—
20	313,140	279,841	436	-	279,405	-

年次	畑	山林	原野	池沼	雑種地	免税点未満
平成16年	29,486	619	—	7	6,329	209
17	28,792	595	—	7	6,311	217
18	27,898	555	—	7	6,230	203
19	27,131	521	—	—	6,327	219
20	26,322	497	-	6	6,261	213

注：(1) 数値は、固定資産税の対象となる評価面積である。このため河川、学校用地、公立グラウンド等の公有地および神社、仏閣の敷地等の面積は含まれない。

(2) 「雑種地」とは、宅地、田、畑、山林、原野、池沼以外の土地で野球場、テニスコート、ゴルフ場、運動場、高圧鉄塔敷地、軌道用地等をいう。

(3) 「免税点未満」とは、土地に対して課する固定資産の課税標準となるべき額が30万円に満たないものである。

資料：東京都主税局資産税部固定資産税課

3 気 象

年次および月次	平均気温		最高気温			最低気温			降水量		日照時間
	平均	準平年	極値	平均	準平年	極値	平均	準平年	総量	準平年	
	℃	℃	℃	℃	℃	℃	℃	℃	mm	mm	時間
平成15年	15.3	15.2	36.0	19.8	19.6	-2.8	11.6	11.4	1,776.0	1,490.8	1,509.0
16	16.7	15.2	39.5	21.5	19.6	-1.7	12.6	11.4	1,790.0	1,490.8	1,916.8
17	15.5	15.2	37.3	20.3	19.6	-2.8	11.5	11.4	1,456.0	1,490.8	1,744.2
18	15.7	15.2	36.8	20.1	19.6	-4.0	12.1	11.4	1,990.0	1,490.8	1,418.4
19	16.3	15.2	38.7	21.0	19.6	-0.6	12.3	11.4	1,344.0	1,490.8	1,789.1
平成19年1月	6.3	4.5	15.3	10.7	9.2	-0.3	2.4	0.4	48.0	42.6	170.2
2	7.5	5.1	16.6	12.7	9.7	-0.6	3.1	1.0	51.0	60.5	175.2
3	10.2	8.2	24.9	15.5	12.8	0.9	5.2	4.0	79.0	121.3	180.6
4	13.2	13.9	27.8	18.4	18.7	2.7	8.7	9.3	138.0	122.6	139.9
5	19.4	18.4	30.5	24.9	23.2	11.1	14.5	14.1	115.0	122.5	192.9
6	23.3	21.7	33.2	28.2	25.6	15.2	19.2	18.2	68.0	165.4	141.3
7	24.3	25.2	34.7	28.1	29.2	17.8	21.3	21.8	271.0	178.9	61.6
8	29.1	26.9	38.7	34.1	31.1	22.1	25.3	23.6	36.0	177.0	194.7
9	24.9	23.0	33.5	28.8	26.6	15.1	21.8	19.9	289.0	220.4	116.5
10	18.1	17.2	27.2	22.0	21.3	10.8	14.7	13.7	125.0	156.0	115.5
11	11.9	11.7	21.1	16.2	16.1	2.1	8.5	7.9	46.0	91.5	140.7
12	7.3	6.9	15.7	12.2	11.7	0.3	3.4	2.8	78.0	32.0	160.0

注：(1) 観測地は、東京管区気象台練馬地域気象観測所(豊玉上)。

(2) 気温の観測は1～24時の毎正時に行う。平均気温はこれを平均したもの。項目の「平均」は、一日の平均気温、最高気温、最低気温をそれぞれ年または月で平均した数値である。

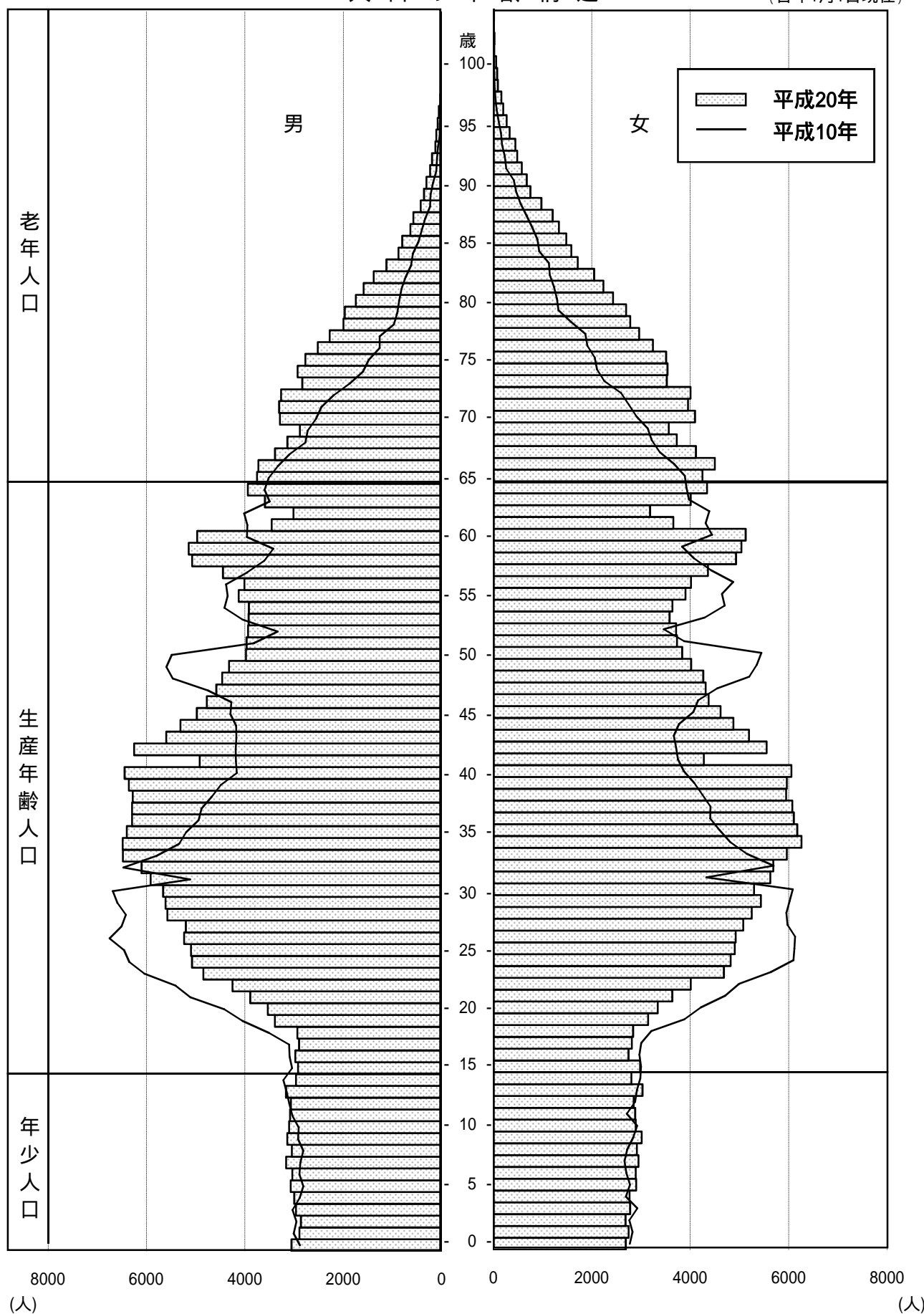
(3) 項目の「準平年」は1979～2000年の22年間の観測数値を平均した数値である。

資料：東京管区気象台技術部技術課

2 人 口

人口の年齢構造

(各年1月1日現在)



注：比較対照のため10年前の年齢構成を併記した。
資料：戸籍住民課（住民基本台帳）

5 町 丁 別 世 帯 数 と 人 口

町 丁 名	世 帯 数	人 口			人 口 密 度 (人 / km ²)	1 世 帯 当 り 人 員	対 前 年 比 増 加	
		計	男	女			世 帯 数	人 口
総 数	329,007	688,752	341,333	347,419	14,301	2.09	5,215	5,210
旭 丘	4,294	7,048	3,568	3,480	17,107	1.64	30	22
1 丁目	2,980	4,679	2,401	2,278	21,365	1.57	66	52
2 丁目	1,314	2,369	1,167	1,202	12,275	1.80	△ 36	△ 30
小 竹 町	4,515	7,807	3,767	4,040	15,071	1.73	107	129
1 丁目	2,612	4,445	2,218	2,227	17,923	1.70	27	35
2 丁目	1,903	3,362	1,549	1,813	12,452	1.77	80	94
栄 町	2,138	3,515	1,738	1,777	21,048	1.64	24	3
羽 沢	3,402	6,364	3,159	3,205	13,657	1.87	58	35
1 丁目	824	1,311	629	682	18,465	1.59	7	4
2 丁目	1,653	3,229	1,596	1,633	14,039	1.95	35	13
3 丁目	925	1,824	934	890	11,055	1.97	16	18
豊 玉 上	3,497	5,555	2,706	2,849	17,748	1.59	118	98
1 丁目	1,200	1,897	975	922	10,840	1.58	△ 9	△ 22
2 丁目	2,297	3,658	1,731	1,927	26,507	1.59	127	120
豊 玉 中	4,910	9,307	4,715	4,592	17,235	1.90	27	24
1 丁目	1,190	2,282	1,177	1,105	16,904	1.92	△ 5	△ 23
2 丁目	1,524	2,834	1,443	1,391	18,284	1.86	△ 4	△ 9
3 丁目	1,502	2,688	1,351	1,337	18,286	1.79	46	30
4 丁目	694	1,503	744	759	14,592	2.17	△ 10	△ 22
豊 玉 南	3,783	7,664	3,905	3,759	16,697	2.03	59	158
1 丁目	1,034	2,152	1,090	1,062	19,743	2.08	53	129
2 丁目	1,030	1,976	981	995	12,748	1.92	△ 5	19
3 丁目	1,719	3,536	1,834	1,702	18,133	2.06	11	10
豊 玉 北	9,765	16,508	8,238	8,270	20,255	1.69	130	77
1 丁目	1,318	2,299	1,097	1,202	19,000	1.74	8	△ 16
2 丁目	1,276	2,131	1,060	1,071	17,758	1.67	△ 3	△ 20
3 丁目	1,560	2,594	1,360	1,234	16,628	1.66	20	3
4 丁目	2,029	3,403	1,745	1,658	22,097	1.68	43	73
5 丁目	1,971	3,115	1,513	1,602	21,783	1.58	50	12
6 丁目	1,611	2,966	1,463	1,503	24,512	1.84	12	25
中 村	4,315	8,949	4,418	4,531	17,970	2.07	88	134
1 丁目	1,002	2,122	1,054	1,068	14,338	2.12	△ 6	△ 1
2 丁目	1,347	2,968	1,441	1,527	19,026	2.20	—	41
3 丁目	1,966	3,859	1,923	1,936	19,892	1.96	94	94
中 村 南	4,182	8,611	4,237	4,374	16,720	2.06	86	49
1 丁目	1,513	3,287	1,640	1,647	15,218	2.17	39	45
2 丁目	1,585	3,105	1,537	1,568	18,482	1.96	45	70
3 丁目	1,084	2,219	1,060	1,159	16,939	2.05	2	△ 66
中 村 北	5,390	9,684	4,721	4,963	21,568	1.80	61	33
1 丁目	1,561	2,766	1,366	1,400	22,672	1.77	4	24
2 丁目	1,304	2,505	1,293	1,212	20,040	1.92	△ 28	△ 57
3 丁目	1,124	1,890	887	1,003	23,625	1.68	50	20
4 丁目	1,401	2,523	1,175	1,348	20,680	1.80	35	46
桜 台	12,686	23,974	11,839	12,135	17,285	1.89	7	87
1 丁目	2,746	4,655	2,291	2,364	22,597	1.70	△ 3	△ 30
2 丁目	2,326	4,348	2,142	2,206	17,820	1.87	30	43
3 丁目	2,343	4,714	2,322	2,392	16,483	2.01	5	1
4 丁目	1,787	3,094	1,505	1,589	20,490	1.73	△ 51	△ 70
5 丁目	1,856	3,664	1,884	1,780	15,203	1.97	24	47
6 丁目	1,628	3,499	1,695	1,804	13,510	2.15	△ 12	△ 78
練 馬	8,129	14,195	7,075	7,120	17,855	1.75	243	329
1 丁目	2,311	3,853	1,941	1,912	18,704	1.67	25	△ 7
2 丁目	1,692	3,067	1,515	1,552	11,444	1.81	14	2
3 丁目	2,156	3,581	1,786	1,795	26,724	1.66	145	256
4 丁目	1,970	3,694	1,833	1,861	19,754	1.88	59	78
向 山	5,194	10,313	5,044	5,269	13,660	1.99	93	97
1 丁目	1,019	1,598	791	807	17,560	1.57	47	28
2 丁目	1,126	2,378	1,186	1,192	15,342	2.11	15	16
3 丁目	1,207	2,430	1,172	1,258	8,497	2.01	4	2
4 丁目	1,842	3,907	1,895	2,012	17,520	2.12	27	51

資 料 : 区 民 部 戸 籍 住 民 課 「 練 馬 区 の 世 帯 と 人 口 」

(住 民 基 本 台 帳)

(平成20年10月1日)

町 丁 名	世 帯 数	人 口			人 口 密 度 (人 / km ²)	1 世 帯 当 り 人 員	対 前 年 比 増 加	
		計	男	女			世 帯 数	人 口
貴 井	9,505	18,163	9,122	9,041	16,959	1.91	106	31
1 丁 目	2,106	3,939	1,926	2,013	19,029	1.87	19	—
2 丁 目	1,852	3,377	1,755	1,622	18,353	1.82	△ 2	△ 22
3 丁 目	2,279	4,478	2,202	2,276	16,772	1.96	13	△ 45
4 丁 目	2,037	4,183	2,107	2,076	15,667	2.05	37	4
5 丁 目	1,231	2,186	1,132	1,054	14,973	1.78	39	32
錦	2,703	5,607	2,813	2,794	15,884	2.07	115	175
1 丁 目	1,607	3,353	1,630	1,723	16,682	2.09	76	107
2 丁 目	1,096	2,254	1,183	1,071	14,829	2.06	39	68
氷 川 台	5,925	12,127	6,049	6,078	15,488	2.05	195	196
1 丁 目	111	250	118	132	1,678	2.25	2	3
2 丁 目	1,097	2,296	1,172	1,124	14,261	2.09	12	1
3 丁 目	2,300	4,586	2,311	2,275	19,767	1.99	78	67
4 丁 目	2,417	4,995	2,448	2,547	20,726	2.07	103	125
平 和 台	5,564	12,278	6,224	6,054	16,912	2.21	180	364
1 丁 目	1,470	3,206	1,671	1,535	16,192	2.18	23	57
2 丁 目	1,304	2,761	1,370	1,391	17,475	2.12	40	76
3 丁 目	1,667	3,841	1,948	1,893	19,205	2.30	107	236
4 丁 目	1,123	2,470	1,235	1,235	14,529	2.20	10	△ 5
早 宮	8,375	18,549	9,144	9,405	15,614	2.21	181	215
1 丁 目	2,749	5,970	2,949	3,021	18,146	2.17	44	38
2 丁 目	1,795	3,862	1,892	1,970	12,418	2.15	100	141
3 丁 目	2,092	4,655	2,290	2,365	15,780	2.23	15	△ 30
4 丁 目	1,739	4,062	2,013	2,049	16,055	2.34	22	66
春 日 町	11,273	24,547	12,128	12,419	13,939	2.18	177	148
1 丁 目	1,838	3,994	2,008	1,986	10,111	2.17	52	73
2 丁 目	2,073	4,518	2,286	2,232	14,765	2.18	△ 9	△ 29
3 丁 目	1,949	4,133	2,008	2,125	16,869	2.12	35	18
4 丁 目	2,005	4,332	2,117	2,215	14,111	2.16	46	13
5 丁 目	1,941	4,224	2,045	2,179	16,184	2.18	40	44
6 丁 目	1,467	3,346	1,664	1,682	13,547	2.28	13	29
高 松	6,666	15,666	7,915	7,751	11,319	2.35	185	142
1 丁 目	1,184	2,514	1,264	1,250	10,978	2.12	63	72
2 丁 目	1,000	2,279	1,135	1,144	10,957	2.28	36	13
3 丁 目	1,120	2,962	1,483	1,479	13,587	2.64	15	32
4 丁 目	1,306	3,233	1,630	1,603	14,118	2.48	10	△ 10
5 丁 目	978	2,098	1,098	1,000	8,890	2.15	65	55
6 丁 目	1,078	2,580	1,305	1,275	9,773	2.39	△ 4	△ 20
北 町	13,324	25,179	13,110	12,069	15,381	1.89	157	119
1 丁 目	2,406	4,276	2,157	2,119	16,383	1.78	11	△ 33
2 丁 目	2,901	5,947	3,029	2,918	23,693	2.05	98	164
3 丁 目	1,239	2,512	1,235	1,277	18,746	2.03	△ 8	△ 29
4 丁 目	981	981	920	61	3,940	1.00	38	38
5 丁 目	1,078	2,214	1,170	1,044	15,928	2.05	△ 28	△ 66
6 丁 目	1,344	2,673	1,250	1,423	15,017	1.99	26	26
7 丁 目	1,433	2,925	1,508	1,417	13,929	2.04	19	27
8 丁 目	1,942	3,651	1,841	1,810	16,981	1.88	1	△ 8
田 柄	11,841	27,754	13,944	13,810	16,679	2.34	288	386
1 丁 目	2,089	4,765	2,355	2,410	17,327	2.28	39	60
2 丁 目	3,194	6,695	3,320	3,375	16,738	2.10	81	77
3 丁 目	2,396	6,209	3,218	2,991	19,464	2.59	35	△ 18
4 丁 目	2,570	6,263	3,162	3,101	15,092	2.44	32	54
5 丁 目	1,592	3,822	1,889	1,933	14,988	2.40	101	213
光 が 丘	12,307	29,576	14,102	15,474	17,668	2.40	99	293
1 丁 目	1,508	2,970	1,414	1,556	41,831	1.97	△ 4	△ 51
2 丁 目	2,564	6,292	2,906	3,386	24,482	2.45	25	△ 115
3 丁 目	3,772	9,310	4,533	4,777	32,326	2.47	32	△ 87
4 丁 目	—	—	—	—	—	—	—	—
5 丁 目	1,528	3,658	1,690	1,968	22,305	2.39	△ 2	△ 38
6 丁 目	476	1,184	539	645	15,179	2.49	13	—
7 丁 目	2,459	6,162	3,020	3,142	29,913	2.51	35	△ 2

5 町 丁 別 世 帯 数 と 人 口

町 丁 名	世 帯 数	人 口			人 口 密 度 (人 / km ²)	1 世 帯 当 り 人 員	対 前 年 比 増 加	
		計	男	女			世 帯 数	人 口
旭 町	5,986	12,325	6,155	6,170	15,986	2.06	65	2
1 丁目	1,774	4,157	2,062	2,095	16,898	2.34	—	2
2 丁目	2,351	4,449	2,258	2,191	15,030	1.89	26	11
3 丁目	1,861	3,719	1,835	1,884	16,240	2.00	39	△ 11
土 支 田	5,039	12,296	6,249	6,047	10,394	2.44	12	11
1 丁目	1,373	3,340	1,708	1,632	13,689	2.43	△ 8	△ 2
2 丁目	929	2,225	1,109	1,116	7,594	2.40	△ 4	△ 32
3 丁目	1,465	3,630	1,836	1,794	11,635	2.48	16	42
4 丁目	1,272	3,101	1,596	1,505	9,284	2.44	8	3
富 士 見 台	6,914	14,599	7,175	7,424	15,191	2.11	27	52
1 丁目	1,359	2,889	1,437	1,452	17,196	2.13	△ 20	△ 30
2 丁目	2,125	4,140	2,048	2,092	17,845	1.95	22	△ 41
3 丁目	1,804	3,723	1,792	1,931	14,486	2.06	30	△ 2
4 丁目	1,626	3,847	1,898	1,949	12,655	2.37	△ 5	21
南 田 中	5,467	11,249	5,484	5,765	12,109	2.06	163	165
1 丁目	924	1,936	966	970	11,126	2.10	28	20
2 丁目	723	1,608	809	799	9,404	2.22	23	25
3 丁目	1,272	2,530	1,186	1,344	13,386	1.99	77	100
4 丁目	1,271	2,808	1,415	1,393	13,901	2.21	18	18
5 丁目	1,277	2,367	1,108	1,259	12,264	1.85	17	2
高 野 台	6,178	13,299	6,525	6,774	14,377	2.15	279	510
1 丁目	1,599	3,457	1,653	1,804	17,638	2.16	19	△ 6
2 丁目	1,240	2,684	1,322	1,362	16,366	2.16	181	351
3 丁目	1,367	2,799	1,382	1,417	11,761	2.05	△ 1	△ 6
4 丁目	868	2,003	994	1,009	13,910	2.31	51	88
5 丁目	1,104	2,356	1,174	1,182	12,874	2.13	29	83
谷 原	4,649	10,936	5,397	5,539	9,652	2.35	111	257
1 丁目	716	1,540	786	754	6,638	2.15	23	47
2 丁目	708	1,602	814	788	11,362	2.26	15	27
3 丁目	698	1,686	792	894	10,344	2.42	13	38
4 丁目	575	1,466	728	738	7,675	2.55	19	64
5 丁目	1,079	2,512	1,212	1,300	11,018	2.33	23	43
6 丁目	873	2,130	1,065	1,065	11,966	2.44	18	38
三 原 台	4,073	9,552	4,772	4,780	15,186	2.35	56	148
1 丁目	1,831	4,084	2,059	2,025	17,160	2.23	46	58
2 丁目	821	1,995	1,012	983	12,788	2.43	19	90
3 丁目	1,421	3,473	1,701	1,772	14,779	2.44	△ 9	—
石 神 井 町	13,091	25,738	12,542	13,196	13,294	1.97	246	301
1 丁目	1,675	3,127	1,425	1,702	13,194	1.87	32	33
2 丁目	2,130	4,373	2,076	2,297	15,844	2.05	82	128
3 丁目	1,489	2,506	1,209	1,297	15,374	1.68	39	30
4 丁目	1,432	2,847	1,417	1,430	14,526	1.99	30	49
5 丁目	810	1,596	826	770	5,285	1.97	34	23
6 丁目	1,325	2,614	1,293	1,321	12,567	1.97	△ 4	△ 2
7 丁目	2,014	4,062	2,045	2,017	16,379	2.02	23	52
8 丁目	2,216	4,613	2,251	2,362	15,075	2.08	10	△ 12
石 神 井 台	13,284	29,679	14,691	14,988	13,220	2.23	113	139
1 丁目	668	1,570	780	790	4,278	2.35	—	15
2 丁目	1,966	4,472	2,215	2,257	14,242	2.27	54	86
3 丁目	2,420	5,316	2,687	2,629	17,038	2.20	13	55
4 丁目	2,107	4,570	2,119	2,451	16,035	2.17	12	△ 6
5 丁目	1,604	3,791	1,919	1,872	14,525	2.36	2	△ 26
6 丁目	1,169	2,771	1,393	1,378	12,371	2.37	—	1
7 丁目	1,805	3,585	1,777	1,808	15,933	1.99	48	41
8 丁目	1,545	3,604	1,801	1,803	14,023	2.33	△ 16	△ 27
上 石 神 井	9,699	18,270	9,037	9,233	13,553	1.88	149	192
1 丁目	2,917	5,138	2,537	2,601	15,112	1.76	70	78
2 丁目	2,103	3,968	1,960	2,008	12,841	1.89	66	125
3 丁目	2,316	4,753	2,349	2,404	13,777	2.05	1	△ 5
4 丁目	2,363	4,411	2,191	2,220	12,460	1.87	12	△ 6
上 石 神 井 南 町	915	1,949	965	984	11,011	2.13	29	23

(住 民 基 本 台 帳) (つ づ き)

町 丁 名	世 帯 数	人 口			人 口 密 度 (人 / km ²)	1 世 帯 当 り 人 員	対 前 年 比 増 加	
		計	男	女			世 帯 数	人 口
下 石 神 井	7,874	16,573	8,255	8,318	14,201	2.10	62	29
1 丁 目	1,177	2,474	1,218	1,256	14,904	2.10	14	△ 19
2 丁 目	1,466	3,186	1,594	1,592	14,888	2.17	36	74
3 丁 目	990	2,130	1,044	1,086	12,312	2.15	△ 2	△ 6
4 丁 目	1,691	3,132	1,585	1,547	13,920	1.85	△ 27	△ 106
5 丁 目	1,069	2,289	1,142	1,147	14,396	2.14	7	4
6 丁 目	1,481	3,362	1,672	1,690	14,617	2.27	34	24
立 野 町	2,045	4,387	2,091	2,296	12,254	2.15	40	64
関 町 東	2,636	4,964	2,555	2,409	15,561	1.88	16	20
1 丁 目	1,789	3,516	1,809	1,707	15,767	1.97	4	△ 7
2 丁 目	847	1,448	746	702	15,083	1.71	12	27
関 町 南	7,561	16,088	7,808	8,280	15,322	2.13	6	139
1 丁 目	1,106	2,244	1,087	1,157	12,971	2.03	4	1
2 丁 目	2,046	4,158	1,982	2,176	14,957	2.03	45	29
3 丁 目	1,480	3,128	1,576	1,552	11,500	2.11	△ 16	△ 54
4 丁 目	2,929	6,558	3,163	3,395	20,055	2.24	△ 39	△ 115
関 町 北	9,860	20,665	10,100	10,565	15,353	2.10	60	4
1 丁 目	1,605	3,162	1,545	1,617	22,268	1.97	△ 8	△ 49
2 丁 目	2,213	3,974	1,908	2,066	19,291	1.80	30	38
3 丁 目	1,920	4,014	1,950	2,064	11,088	2.09	15	△ 2
4 丁 目	1,976	4,149	2,034	2,115	11,754	2.10	34	35
5 丁 目	2,146	5,366	2,663	2,703	18,961	2.50	△ 11	△ 26
東 大 泉	16,295	33,434	16,152	17,282	13,742	2.05	314	443
1 丁 目	1,927	3,844	1,878	1,966	14,237	1.99	140	229
2 丁 目	2,984	6,343	3,099	3,244	15,175	2.13	42	76
3 丁 目	2,412	4,707	2,168	2,539	14,528	1.95	△ 9	△ 77
4 丁 目	1,353	2,457	1,207	1,250	10,969	1.82	25	8
5 丁 目	1,949	3,843	1,830	2,013	10,949	1.97	△ 7	11
6 丁 目	2,955	6,063	2,893	3,170	13,686	2.05	90	110
7 丁 目	2,715	6,177	3,077	3,100	15,328	2.28	33	86
西 大 泉 町	6	13	6	7	6,500	2.17	-	-
西 大 泉	8,867	21,425	10,663	10,762	11,778	2.42	66	51
1 丁 目	1,672	3,837	1,944	1,893	14,004	2.29	18	26
2 丁 目	1,140	2,928	1,444	1,484	8,873	2.57	△ 13	△ 68
3 丁 目	1,589	3,737	1,867	1,870	12,540	2.35	18	71
4 丁 目	1,298	3,384	1,671	1,713	9,641	2.61	16	49
5 丁 目	2,090	4,960	2,447	2,513	12,950	2.37	18	24
6 丁 目	1,078	2,579	1,290	1,289	14,093	2.39	9	△ 51
南 大 泉	11,139	26,099	13,012	13,087	14,483	2.34	221	218
1 丁 目	1,961	4,820	2,363	2,457	14,474	2.46	10	△ 7
2 丁 目	1,752	4,432	2,204	2,228	15,772	2.53	35	34
3 丁 目	1,927	4,340	2,204	2,136	12,840	2.25	76	98
4 丁 目	2,759	6,092	3,043	3,049	16,645	2.21	50	36
5 丁 目	1,983	4,600	2,296	2,304	12,672	2.32	24	29
6 丁 目	757	1,815	902	913	15,000	2.40	26	28
大 泉 町	9,382	22,579	11,312	11,267	10,850	2.41	197	251
1 丁 目	1,948	4,993	2,497	2,496	10,067	2.56	45	63
2 丁 目	2,102	4,949	2,493	2,456	10,575	2.35	18	△ 6
3 丁 目	1,707	4,299	2,148	2,151	10,485	2.52	34	19
4 丁 目	1,513	3,616	1,826	1,790	10,512	2.39	43	102
5 丁 目	1,009	2,235	1,138	1,097	9,846	2.22	8	9
6 丁 目	1,103	2,487	1,210	1,277	18,287	2.25	49	64
大 泉 学 園 町	14,364	33,693	16,706	16,987	10,477	2.35	195	165
1 丁 目	1,244	2,796	1,373	1,423	11,898	2.25	8	△ 7
2 丁 目	1,776	3,808	1,904	1,904	11,435	2.14	51	43
3 丁 目	1,173	2,980	1,552	1,428	8,209	2.54	17	44
4 丁 目	1,802	4,396	2,148	2,248	11,478	2.44	31	28
5 丁 目	1,856	4,511	2,228	2,283	11,747	2.43	23	31
6 丁 目	2,157	5,123	2,512	2,611	11,998	2.38	2	△ 66
7 丁 目	2,229	5,110	2,502	2,608	12,775	2.29	9	△ 23
8 丁 目	2,046	4,888	2,441	2,447	13,769	2.39	51	112
9 丁 目	81	81	46	35	241	1.00	3	3

6 年 齡 別 人 口 (住 民 基 本 台 帳)

(平成20年1月1日現在)

年 齡	計	男	女	年 齡	計	男	女
總 數	684,107	339,385	344,722				
0 ~ 4 歲	28,441	14,773	13,668	50 ~ 54 歲	38,225	19,731	18,494
0	5,744	3,054	2,690	50	7,814	3,978	3,836
1	5,641	2,893	2,748	51	7,698	3,968	3,730
2	5,548	2,863	2,685	52	7,651	3,938	3,713
3	5,743	2,965	2,778	53	7,505	3,926	3,579
4	5,765	2,998	2,767	54	7,557	3,921	3,636
5 ~ 9 歲	30,127	15,462	14,665	55 ~ 59 歲	45,055	22,807	22,248
5	5,972	3,072	2,900	55	8,031	4,129	3,902
6	5,929	3,038	2,891	56	8,027	4,011	4,016
7	6,110	3,163	2,947	57	8,806	4,447	4,359
8	5,963	3,048	2,915	58	10,006	5,075	4,931
9	6,153	3,141	3,012	59	10,185	5,145	5,040
10 ~ 14 歲	29,842	15,385	14,457	60 ~ 64 歲	39,298	18,983	20,315
10	5,997	3,104	2,893	60	10,098	4,972	5,126
11	5,965	3,084	2,881	61	7,115	3,458	3,657
12	5,916	3,065	2,851	62	6,198	3,015	3,183
13	6,197	3,167	3,030	63	7,603	3,595	4,008
14	5,767	2,965	2,802	64	8,284	3,943	4,341
15 ~ 19 歲	29,653	15,129	14,524	65 ~ 69 歲	37,049	16,897	20,152
15	5,904	2,923	2,981	65	8,004	3,757	4,247
16	5,723	2,978	2,745	66	8,228	3,727	4,501
17	5,715	2,901	2,814	67	7,505	3,390	4,115
18	5,774	2,935	2,839	68	6,865	3,139	3,726
19	6,537	3,392	3,145	69	6,447	2,884	3,563
20 ~ 24 歲	42,093	21,604	20,489	70 ~ 74 歲	34,750	15,630	19,120
20	6,875	3,536	3,339	70	7,387	3,290	4,097
21	7,528	3,893	3,635	71	7,261	3,306	3,955
22	8,264	4,253	4,011	72	7,273	3,267	4,006
23	9,529	4,845	4,684	73	6,360	2,836	3,524
24	9,897	5,077	4,820	74	6,469	2,931	3,538
25 ~ 29 歲	52,321	26,728	25,593	75 ~ 79 歲	26,731	11,545	15,186
25	10,003	5,097	4,906	75	6,283	2,774	3,509
26	10,161	5,238	4,923	76	5,763	2,522	3,241
27	10,281	5,203	5,078	77	5,241	2,280	2,961
28	10,827	5,576	5,251	78	4,778	1,998	2,780
29	11,049	5,614	5,435	79	4,666	1,971	2,695
30 ~ 34 歲	59,486	30,649	28,837	80 ~ 84 歲	16,736	6,724	10,012
30	10,960	5,663	5,297	80	4,178	1,746	2,432
31	11,546	5,919	5,627	81	3,824	1,589	2,235
32	11,789	6,102	5,687	82	3,430	1,383	2,047
33	12,444	6,480	5,964	83	2,840	1,126	1,714
34	12,747	6,485	6,262	84	2,464	880	1,584
35 ~ 39 歲	61,896	31,635	30,261	85 ~ 89 歲	8,551	2,812	5,739
35	12,576	6,402	6,174	85	2,285	804	1,481
36	12,400	6,296	6,104	86	1,969	639	1,330
37	12,368	6,295	6,073	87	1,782	579	1,203
38	12,229	6,282	5,947	88	1,402	428	974
39	12,323	6,360	5,963	89	1,113	362	751
40 ~ 44 歲	54,492	28,536	25,956	90 ~ 94 歲	3,501	992	2,509
40	12,502	6,447	6,055	90	988	312	676
41	9,198	4,921	4,277	91	816	239	577
42	11,807	6,254	5,553	92	682	199	483
43	10,796	5,602	5,194	93	576	131	445
44	10,189	5,312	4,877	94	439	111	328
45 ~ 49 歲	44,714	23,128	21,586	95 ~ 99 歲	1,011	216	795
45	9,595	4,979	4,616	95	354	84	270
46	9,151	4,776	4,375	96	256	58	198
47	8,897	4,583	4,314	97	193	32	161
48	8,729	4,465	4,264	98	112	22	90
49	8,342	4,325	4,017	99	96	20	76
				100 歲 以 上	135	19	116

資 料 : 区民部戶籍住民課「練馬区年齡別人口」

7 人 口 動 態

年次および月	転入人口			転出人口			職権記載・消除等に伴う増加人口			婚姻 (人口動態調査)		離婚 (人口動態調査)	
	計	男	女	計	男	女	計	男	女	件	件	件	件
平成10年	46,055	24,630	21,425	42,436	22,842	19,594	176	△ 27	203	4,847	1,434		
11	45,458	24,061	21,397	42,581	22,838	19,743	196	△ 12	208	4,505	1,510		
12	44,983	24,028	20,955	42,487	22,515	19,972	292	52	240	4,996	1,565		
13	45,486	24,187	21,299	41,399	22,014	19,385	△ 258	△ 322	64	4,968	1,612		
14	44,533	23,724	20,809	40,830	21,673	19,157	△ 182	△ 232	50	4,894	1,635		
15	44,505	23,577	20,928	41,468	22,063	19,405	△ 63	△ 140	77	4,463	1,631		
16	43,679	23,198	20,481	40,497	21,729	18,768	27	△ 83	110	4,331	1,482		
17	41,654	21,994	19,660	40,857	21,716	19,141	13	△ 84	97	4,195	1,569		
18	43,239	22,973	20,266	39,716	21,108	18,608	△ 5	△ 127	122	4,432	1,435		
19	43,691	23,112	20,579	39,819	21,334	18,485	178	3	175	4,394	1,364		
平成19年1月	2,642	1,376	1,266	2,468	1,334	1,134	39	18	21	306	91		
2	3,027	1,598	1,429	3,087	1,655	1,432	5	6	1	320	99		
3	7,657	4,043	3,614	6,639	3,529	3,110	92	28	64	409	146		
4	5,613	3,010	2,603	4,309	2,337	1,972	65	32	33	318	108		
5	3,627	1,918	1,709	2,851	1,575	1,276	13	8	21	382	131		
6	2,731	1,476	1,255	2,880	1,597	1,283	83	55	28	281	112		
7	3,198	1,705	1,493	3,092	1,632	1,460	54	18	36	482	130		
8	3,417	1,855	1,562	3,021	1,629	1,392	50	19	31	315	111		
9	2,652	1,437	1,215	2,733	1,480	1,253	30	14	16	299	105		
10	3,305	1,760	1,545	3,019	1,595	1,424	5	6	1	350	97		
11	3,047	1,495	1,552	2,754	1,448	1,306	34	39	5	533	108		
12	2,775	1,439	1,336	2,966	1,523	1,443	54	68	14	399	126		
年次および月	出生(住民基本台帳)			出生(人口動態調査)			死亡(住民基本台帳)			死亡(人口動態調査)			
	計	男	女	計	男	女	計	男	女	計	男	女	
平成10年	6,002	3,092	2,910	5,970	3,072	2,898	3,803	2,170	1,633	3,824	2,192	1,632	
11	6,007	3,041	2,966	5,957	3,030	2,927	4,172	2,321	1,851	4,158	2,312	1,846	
12	6,145	3,156	2,989	6,102	3,144	2,958	4,044	2,252	1,792	4,008	2,242	1,766	
13	5,989	3,102	2,887	5,939	3,060	2,879	4,059	2,222	1,837	4,039	2,212	1,827	
14	6,053	3,108	2,945	6,027	3,099	2,928	4,066	2,235	1,831	4,097	2,264	1,833	
15	5,892	3,030	2,862	5,854	3,013	2,841	4,239	2,347	1,892	4,241	2,357	1,884	
16	5,915	3,079	2,836	5,822	3,027	2,795	4,385	2,452	1,933	4,348	2,443	1,905	
17	5,599	2,873	2,726	5,559	2,853	2,706	4,537	2,567	1,970	4,520	2,566	1,954	
18	5,801	2,977	2,824	5,740	2,952	2,788	4,573	2,584	1,989	4,529	2,566	1,963	
19	5,972	3,189	2,783	5,974	3,211	2,763	4,894	2,684	2,210	4,888	2,684	2,204	
平成19年1月	505	255	250	493	481	288	193	436	
2	443	235	208	441	384	212	172	403	
3	486	265	221	503	454	249	205	456	
4	462	245	217	487	380	183	197	385	
5	517	271	246	470	419	240	179	372	
6	483	247	236	506	365	202	163	388	
7	534	288	246	539	358	192	166	349	
8	493	283	210	483	424	227	197	409	
9	487	274	213	524	337	176	161	374	
10	581	308	273	537	441	252	189	409	
11	491	271	220	481	390	207	183	417	
12	490	247	243	510	461	256	205	490	

注：(1) 外国人は含まないが、婚姻・離婚については、夫婦の一方が外国人の場合も含む。

(2) 転入・転出に国外異動分は含まない。

(3) 婚姻・離婚(人口動態調査)は、人口動態調査の東京都集計による。1年間に届出られたもののうち、婚姻時の夫の住所、別居前の夫婦の住所が練馬区内のものを計上。平成19年の数値は概数である。

(4) 出生・死亡(人口動態調査)は、人口動態調査の東京都集計による。1年間に発生したもののうち、翌年1月14日までに届出があったものについて、子の住所、死亡者の住所が練馬区内のものを計上。平成19年の数値は概数である。

(5) 出生・死亡(住民基本台帳)は、出生・死亡が原因で、住民基本台帳へ1年間に記載消除されたもの。

資料：東京都福祉保健局「東京都衛生年報(～平成15年)」「人口動態統計(平成16年～18年)」、区民部戸籍住民課、健康部健康推進課

8 町 丁 ・ 年 齡 (5 歳 階 級)

(1) 総

町 丁 名	計	0～4歳	5～9歳	10～14歳	15～19歳	20～24歳	25～29歳	30～34歳	35～39歳	40～44歳	45～49歳
総 数	684,107	28,441	30,127	29,842	29,653	42,093	52,321	59,486	61,896	54,492	44,714
旭 丘	6,978	161	184	175	202	500	759	722	649	545	437
1 丁目	4,595	97	120	104	117	311	488	518	474	379	286
2 丁目	2,383	64	64	71	85	189	271	204	175	166	151
小 竹 町	7,705	197	201	252	315	608	855	771	662	574	457
1 丁目	4,421	106	123	148	179	328	514	423	394	323	279
2 丁目	3,284	91	78	104	136	280	341	348	268	251	178
栄 町	3,516	112	104	72	90	229	408	440	437	293	198
羽 沢	6,351	216	250	252	247	465	529	619	568	534	421
1 丁目	1,291	21	32	34	34	99	140	137	100	89	66
2 丁目	3,235	98	137	141	131	242	256	280	265	277	228
3 丁目	1,825	97	81	77	82	124	133	202	203	168	127
豊 玉 上	5,517	168	125	115	162	398	701	649	566	414	366
1 丁目	1,932	53	42	45	58	133	228	241	219	140	123
2 丁目	3,585	115	83	70	104	265	473	408	347	274	243
豊 玉 中	9,301	377	347	337	348	637	849	949	864	670	558
1 丁目	2,305	79	72	78	79	182	211	200	187	162	140
2 丁目	2,828	111	97	108	117	217	273	310	275	244	191
3 丁目	2,646	84	82	89	95	178	269	282	213	146	143
4 丁目	1,522	103	96	62	57	60	96	157	189	118	84
豊 玉 南	7,555	340	336	320	323	478	621	665	664	580	501
1 丁目	2,084	90	89	83	93	150	186	182	201	158	146
2 丁目	1,956	63	78	78	72	117	165	183	165	150	104
3 丁目	3,515	187	169	159	158	211	270	300	298	272	251
豊 玉 北	16,404	558	466	496	463	1,151	1,997	1,872	1,659	1,257	946
1 丁目	2,290	70	70	75	75	158	260	191	236	205	142
2 丁目	2,151	60	61	74	58	155	261	258	210	150	104
3 丁目	2,598	74	72	95	93	199	339	284	244	202	157
4 丁目	3,340	126	80	88	83	235	404	420	338	206	158
5 丁目	3,076	94	68	71	62	218	394	397	305	239	176
6 丁目	2,949	134	115	93	92	186	339	322	326	255	209
中 村	8,771	341	392	408	403	539	700	802	857	743	618
1 丁目	2,104	67	87	74	88	128	169	183	173	141	150
2 丁目	2,916	146	161	149	145	182	203	288	310	276	183
3 丁目	3,751	128	144	185	170	229	328	331	374	326	285
中 村 南	8,545	398	452	376	380	649	712	836	848	761	567
1 丁目	3,265	155	175	150	134	217	273	325	285	292	227
2 丁目	3,030	157	154	128	140	237	278	336	318	262	187
3 丁目	2,250	86	123	98	106	195	161	175	245	207	153
中 村 北	9,632	410	337	304	316	690	1,009	1,105	973	838	593
1 丁目	2,749	83	86	111	86	222	300	312	257	246	190
2 丁目	2,544	145	98	73	94	176	248	323	260	213	158
3 丁目	1,856	72	44	55	68	151	241	204	167	138	96
4 丁目	2,483	110	109	65	68	141	220	266	289	241	149
桜 台	24,021	759	841	860	954	1,684	2,127	2,218	2,053	1,863	1,633
1 丁目	4,661	132	148	134	167	379	489	476	421	368	319
2 丁目	4,330	136	149	153	162	305	421	359	367	305	253
3 丁目	4,720	172	225	197	203	319	354	475	428	417	373
4 丁目	3,153	78	75	84	104	279	338	298	232	222	203
5 丁目	3,609	135	105	124	126	217	301	320	324	270	214
6 丁目	3,548	106	139	168	192	185	224	290	281	281	271
練 馬	13,877	472	376	372	463	983	1,509	1,611	1,277	993	878
1 丁目	3,835	140	88	85	111	271	433	455	359	284	231
2 丁目	3,089	56	77	95	140	225	259	273	208	199	205
3 丁目	3,348	131	72	75	87	266	509	538	343	221	176
4 丁目	3,605	145	139	117	125	221	308	345	367	289	266
向 山	10,218	441	426	391	383	666	877	950	973	728	657
1 丁目	1,572	61	31	36	43	123	204	194	196	117	98
2 丁目	2,372	126	122	89	102	191	186	231	230	152	145
3 丁目	2,423	72	96	90	90	139	168	196	189	188	148
4 丁目	3,851	182	177	176	148	213	319	329	358	271	266

資 料 : 区民部戸籍住民課「町丁目別男女別年齢別人口一覧表」

別 人 口 (住 民 基 本 台 帳)
数

(平成20年1月1日現在)

50～54歳	55～59歳	60～64歳	65～69歳	70～74歳	75～79歳	80～84歳	85～89歳	90～94歳	95～99歳	100歳以上	町 丁 名
38,225	45,055	39,298	37,049	34,750	26,731	16,736	8,551	3,501	1,011	135	総 数
391	444	353	393	384	322	198	104	40	14	1	旭 丘
248	286	248	262	247	193	111	66	29	11	—	1 丁目
143	158	105	131	137	129	87	38	11	3	—	2 丁目
439	446	410	371	355	339	247	132	47	25	2	小 竹 町
239	259	252	226	213	179	129	66	26	14	1	1 丁目
200	187	158	145	142	160	118	66	21	11	1	2 丁目
154	203	178	181	147	124	64	52	22	7	1	栄 町
363	365	318	300	291	262	198	92	42	17	2	羽 沢
73	70	81	74	89	71	46	24	9	2	—	1 丁目
193	191	168	160	138	126	105	52	31	14	2	2 丁目
97	104	69	66	64	65	47	16	2	1	—	3 丁目
334	398	289	252	216	169	94	64	26	10	1	豊 玉 上
119	130	95	72	75	64	50	28	14	3	—	1 丁目
215	268	194	180	141	105	44	36	12	7	1	2 丁目
505	586	512	427	462	367	282	153	50	19	2	豊 玉 中
132	153	112	120	143	119	90	38	3	5	—	1 丁目
153	171	139	123	106	75	58	38	16	5	1	2 丁目
138	177	176	127	147	123	96	56	21	4	—	3 丁目
82	85	85	57	66	50	38	21	10	5	1	4 丁目
447	587	446	326	312	259	194	97	41	17	1	豊 玉 南
110	149	117	95	87	63	53	21	9	2	—	1 丁目
111	147	130	87	87	86	66	38	16	12	1	2 丁目
226	291	199	144	138	110	75	38	16	3	—	3 丁目
885	1,086	937	818	667	520	353	182	73	13	5	豊 玉 北
117	149	130	109	113	87	63	23	15	2	—	1 丁目
130	130	144	102	96	66	57	23	10	2	—	2 丁目
160	174	159	131	86	67	33	22	5	2	—	3 丁目
161	234	204	189	155	113	80	41	21	4	—	4 丁目
150	208	160	168	129	102	66	48	15	2	4	5 丁目
167	191	140	119	88	85	54	25	7	1	1	6 丁目
499	591	503	398	336	262	194	116	55	13	1	中 村
133	175	141	113	95	73	62	35	14	3	—	1 丁目
158	180	149	128	86	72	55	26	12	6	1	2 丁目
208	236	213	157	155	117	77	55	29	4	—	3 丁目
507	567	382	316	244	230	176	94	35	15	—	中 村 南
181	248	173	140	100	93	57	26	11	3	—	1 丁目
178	177	102	87	91	83	54	37	14	10	—	2 丁目
148	142	107	89	53	54	65	31	10	2	—	3 丁目
540	640	486	413	338	293	200	97	39	10	1	中 村 北
167	185	148	120	80	73	48	27	6	2	—	1 丁目
137	155	117	108	82	85	44	18	10	—	—	2 丁目
95	132	94	83	79	52	50	18	15	2	—	3 丁目
141	168	127	102	97	83	58	34	8	6	1	4 丁目
1,369	1,625	1,414	1,295	1,114	943	658	385	170	51	5	桜 台
250	290	271	225	192	168	125	70	27	9	1	1 丁目
271	275	267	235	216	174	126	92	46	17	1	2 丁目
267	278	230	227	186	161	127	42	28	10	1	3 丁目
174	236	187	184	151	120	90	66	26	4	2	4 丁目
192	298	220	230	186	159	96	59	25	8	—	5 丁目
215	248	239	194	183	161	94	56	18	3	—	6 丁目
833	860	737	689	561	550	380	225	78	28	2	練 馬
238	241	188	222	175	144	97	48	14	10	1	1 丁目
179	231	200	170	142	185	120	85	31	9	—	2 丁目
181	161	158	125	105	91	56	41	8	4	—	3 丁目
235	227	191	172	139	130	107	51	25	5	1	4 丁目
591	651	603	492	518	403	245	138	59	23	3	向 山
95	99	86	55	53	31	26	19	5	—	—	1 丁目
154	156	106	93	97	83	49	29	23	7	1	2 丁目
143	162	178	132	148	138	78	42	14	11	1	3 丁目
199	234	233	212	220	151	92	48	17	5	1	4 丁目

8 町 丁 ・ 年 齡 (5 歳 階 級)
 (1) 総 数

町 丁 名	計	0～4歳	5～9歳	10～14歳	15～19歳	20～24歳	25～29歳	30～34歳	35～39歳	40～44歳	45～49歳
貴 井	18,116	667	661	669	715	1,104	1,535	1,649	1,614	1,396	1,173
1 丁目	3,926	154	122	139	146	243	343	343	351	293	231
2 丁目	3,398	129	126	133	127	193	305	412	346	277	202
3 丁目	4,504	164	194	177	192	268	365	357	394	344	328
4 丁目	4,179	135	150	148	208	261	318	315	314	317	293
5 丁目	2,109	85	69	72	42	139	204	222	209	165	119
錦	5,456	217	191	191	244	317	410	474	461	388	380
1 丁目	3,268	134	98	110	157	190	265	274	256	225	210
2 丁目	2,188	83	93	81	87	127	145	200	205	163	170
氷 川 台	11,961	538	521	520	554	745	1,001	1,222	1,204	1,055	889
1 丁目	245	3	11	14	19	14	26	12	17	28	28
2 丁目	2,305	108	99	101	108	167	223	225	225	170	158
3 丁目	4,540	230	194	199	200	262	395	548	499	468	348
4 丁目	4,871	197	217	206	227	302	357	437	463	389	355
平 和 台	12,127	608	640	575	560	692	895	1,064	1,277	1,075	840
1 丁目	3,164	134	154	140	136	171	216	271	297	242	205
2 丁目	2,737	97	103	121	142	143	170	163	200	207	183
3 丁目	3,715	234	232	199	176	235	308	357	465	393	291
4 丁目	2,511	143	151	115	106	143	201	273	315	233	161
早 宮	18,432	790	895	876	883	1,082	1,311	1,550	1,730	1,648	1,318
1 丁目	5,945	185	270	289	298	379	440	443	518	517	435
2 丁目	3,783	181	180	149	172	222	289	347	403	368	254
3 丁目	4,702	199	230	220	222	249	289	401	433	408	308
4 丁目	4,002	225	215	218	191	232	293	359	376	355	321
春 日 町	24,345	1,036	1,127	1,085	989	1,446	1,818	2,087	2,194	2,029	1,612
1 丁目	3,910	175	174	175	170	293	318	320	330	307	271
2 丁目	4,519	180	188	190	180	278	367	391	416	351	315
3 丁目	4,082	174	186	167	158	240	308	378	382	339	266
4 丁目	4,308	158	183	185	193	231	289	303	359	328	277
5 丁目	4,203	200	222	190	158	220	270	409	421	411	270
6 丁目	3,323	149	174	178	130	184	266	286	286	293	213
高 松	15,518	900	959	830	695	866	1,114	1,483	1,634	1,305	993
1 丁目	2,424	100	113	95	109	163	217	218	218	172	149
2 丁目	2,295	147	145	111	82	122	145	257	245	172	130
3 丁目	2,935	206	232	208	139	145	152	249	341	286	207
4 丁目	3,210	184	198	157	156	169	206	301	349	256	203
5 丁目	2,070	127	116	108	89	127	213	231	228	185	141
6 丁目	2,584	136	155	151	120	140	181	227	253	234	163
北 町	25,022	1,049	971	926	1,058	1,909	2,208	2,363	2,284	1,892	1,581
1 丁目	4,281	132	131	123	169	339	410	370	336	272	244
2 丁目	5,798	380	326	258	209	311	434	632	668	526	417
3 丁目	2,537	114	115	96	93	150	201	256	250	236	165
4 丁目	959	—	—	—	116	397	269	122	35	12	7
5 丁目	2,222	83	99	106	119	153	180	163	202	158	138
6 丁目	2,663	85	78	93	95	162	205	254	232	177	157
7 丁目	2,906	115	127	133	130	170	203	235	271	232	214
8 丁目	3,656	140	95	117	127	227	306	331	290	279	239
田 柄	27,389	1,482	1,563	1,536	1,287	1,428	1,806	2,404	2,694	2,395	1,871
1 丁目	4,724	221	235	227	189	217	339	405	451	381	315
2 丁目	6,650	268	280	305	304	369	470	561	581	536	470
3 丁目	6,206	416	457	411	328	328	387	575	703	580	420
4 丁目	6,206	360	391	374	295	317	366	519	597	536	400
5 丁目	3,603	217	200	219	171	197	244	344	362	362	266
光 が 丘	29,863	798	1,015	1,215	1,749	2,193	1,758	1,741	1,699	1,681	2,091
1 丁目	3,003	60	43	59	94	126	205	212	167	153	126
2 丁目	6,377	173	253	346	457	547	373	372	368	352	413
3 丁目	9,406	256	310	386	554	734	512	517	528	586	754
4 丁目	—	—	—	—	—	—	—	—	—	—	—
5 丁目	3,724	88	133	122	176	255	261	208	204	173	203
6 丁目	1,196	29	33	47	73	88	62	57	63	60	83
7 丁目	6,157	192	243	255	395	443	345	375	369	357	512

別 人 口 (住 民 基 本 台 帳)
(つ づ き)

50～54歳	55～59歳	60～64歳	65～69歳	70～74歳	75～79歳	80～84歳	85～89歳	90～94歳	95～99歳	100歳以上	町 丁 名	
1,007	1,309	1,085	996	925	774	475	240	97	24	1	貴 井	
218	269	246	229	220	176	120	53	28	2	1 丁目		
168	215	187	176	151	120	82	31	16	2	2 丁目		
283	329	288	222	213	193	105	56	23	9	3 丁目		
236	338	233	227	239	213	128	74	22	9	4 丁目		
102	158	131	142	102	72	40	26	8	2	5 丁目		
340	377	334	280	271	260	193	91	29	8	-	錦	
207	238	198	175	165	155	124	63	19	5	-		1 丁目
133	139	136	105	106	105	69	28	10	3	-	2 丁目	
696	766	545	480	426	374	228	138	48	10	1	水 川 台	
16	17	12	10	4	7	5	1	1	-	-		1 丁目
149	146	102	92	69	77	54	26	5	1	-		2 丁目
247	266	180	151	142	112	55	32	8	3	1		3 丁目
284	337	251	227	211	178	114	79	34	6	-	4 丁目	
613	732	627	543	549	419	207	135	60	14	2	平 和 台	
170	197	204	161	179	147	66	46	23	5	-		1 丁目
148	213	185	162	178	139	82	65	29	5	2		2 丁目
173	202	119	105	104	63	38	14	3	4	-		3 丁目
122	120	119	115	88	70	21	10	5	-	-	4 丁目	
1,041	1,079	938	877	895	727	465	208	84	29	6	早 宮	
348	401	329	305	305	242	142	66	24	8	1		1 丁目
197	183	169	172	215	145	69	38	18	8	4		2 丁目
269	272	266	226	234	223	162	58	24	9	-		3 丁目
227	223	174	174	141	117	92	46	18	4	1	4 丁目	
1,320	1,498	1,322	1,365	1,336	1,047	601	294	104	32	3	春 日 町	
228	246	199	202	185	150	95	49	17	6	-		1 丁目
228	268	249	281	275	195	88	62	11	5	1		2 丁目
244	257	202	203	184	195	107	64	20	8	-		3 丁目
226	273	277	319	295	199	124	54	27	7	1		4 丁目
223	246	207	187	212	177	118	37	20	4	1		5 丁目
171	208	188	173	185	131	69	28	9	2	-	6 丁目	
775	882	786	728	639	460	270	123	53	18	5	高 松	
136	168	133	125	119	104	48	26	7	4	-		1 丁目
110	120	118	102	91	69	60	34	23	9	3		2 丁目
146	157	130	112	92	72	40	16	1	3	1		3 丁目
138	180	178	200	163	93	52	17	9	1	-		4 丁目
112	100	82	64	72	36	21	13	3	1	1		5 丁目
133	157	145	125	102	86	49	17	10	-	-	6 丁目	
1,300	1,601	1,328	1,322	1,244	957	605	299	96	25	4	北 町	
245	330	282	262	217	184	142	64	21	8	-		1 丁目
288	331	256	227	204	157	101	54	10	6	3		2 丁目
138	177	129	141	103	85	49	21	13	5	-		3 丁目
1	-	-	-	-	-	-	-	-	-	-		4 丁目
143	150	120	113	119	92	53	22	9	-	-		5 丁目
147	154	171	163	174	148	102	50	15	1	-		6 丁目
139	214	153	175	182	113	60	28	9	2	1		7 丁目
199	245	217	241	245	178	98	60	19	3	-	8 丁目	
1,459	1,578	1,387	1,333	1,320	967	506	243	95	28	7	田 柄	
247	319	271	283	285	196	88	39	9	6	1		1 丁目
384	444	382	360	351	299	180	71	29	6	-		2 丁目
335	267	253	233	238	150	71	37	14	2	1		3 丁目
323	338	327	289	297	231	121	73	36	13	3		4 丁目
170	210	154	168	149	91	46	23	7	1	2	5 丁目	
2,490	3,400	2,505	1,966	1,564	1,070	552	260	88	22	6	光 が 丘	
194	377	367	310	264	144	68	22	10	2	-		1 丁目
552	642	463	376	273	190	124	78	19	4	2		2 丁目
847	1,056	726	556	466	356	167	63	23	7	2		3 丁目
-	-	-	-	-	-	-	-	-	-	-		4 丁目
262	475	388	294	208	138	71	44	15	5	1		5 丁目
101	135	107	106	59	52	30	9	2	-	-		6 丁目
534	715	454	324	294	190	92	44	19	4	1	7 丁目	

8 町 丁 ・ 年 齡 (5 歳 階 級)
(1) 総 数

町 丁 名	計	0～4歳	5～9歳	10～14歳	15～19歳	20～24歳	25～29歳	30～34歳	35～39歳	40～44歳	45～49歳
旭 町	12,283	422	549	634	620	755	940	988	1,009	975	806
1 丁目	4,146	179	199	223	199	217	312	344	351	327	246
2 丁目	4,421	113	170	216	225	314	347	309	354	299	272
3 丁目	3,716	130	180	195	196	224	281	335	304	349	288
土 支 田	12,280	634	704	652	528	582	675	952	1,211	1,002	696
1 丁目	3,348	196	212	191	163	153	218	279	382	302	176
2 丁目	2,256	102	110	125	91	92	133	194	207	161	117
3 丁目	3,600	195	225	175	145	203	171	260	346	289	223
4 丁目	3,076	141	157	161	129	134	153	219	276	250	180
富 士 見 台	14,622	568	654	603	623	866	1,091	1,180	1,223	1,101	889
1 丁目	2,915	95	154	120	131	161	238	198	238	236	190
2 丁目	4,179	126	153	157	166	244	307	330	331	300	255
3 丁目	3,709	150	122	136	151	278	279	297	292	278	203
4 丁目	3,819	197	225	190	175	183	267	355	362	287	241
南 田 中	11,087	476	464	462	427	696	771	933	940	876	610
1 丁目	1,910	94	73	68	67	150	153	202	176	140	102
2 丁目	1,583	92	84	91	80	101	135	165	144	139	97
3 丁目	2,451	88	81	95	106	142	150	157	195	189	142
4 丁目	2,783	135	133	127	120	194	220	250	255	217	175
5 丁目	2,360	67	93	81	54	109	113	159	170	191	94
高 野 台	12,876	663	559	517	512	773	954	1,269	1,286	1,003	752
1 丁目	3,468	174	152	132	144	203	259	338	330	260	201
2 丁目	2,386	163	127	77	82	144	208	296	299	189	123
3 丁目	2,799	110	80	98	105	179	196	233	239	196	174
4 丁目	1,939	97	99	118	86	113	121	153	211	197	143
5 丁目	2,284	119	101	92	95	134	170	249	207	161	111
谷 原	10,737	516	541	533	487	596	800	920	1,007	834	647
1 丁目	1,508	86	84	66	66	102	175	160	154	106	83
2 丁目	1,588	65	83	80	76	89	121	120	144	141	111
3 丁目	1,654	84	91	92	75	79	93	136	169	132	92
4 丁目	1,421	84	80	71	64	69	98	112	137	114	85
5 丁目	2,474	123	109	106	105	140	196	255	250	172	134
6 丁目	2,092	74	94	118	101	117	117	137	153	169	142
三 原 台	9,430	475	526	509	426	537	586	788	952	807	665
1 丁目	4,030	199	188	188	198	243	236	356	400	349	307
2 丁目	1,951	141	132	108	68	111	144	197	231	144	123
3 丁目	3,449	135	206	213	160	183	206	235	321	314	235
石 神 井 町	25,440	1,034	1,041	999	972	1,378	1,880	2,304	2,421	1,999	1,655
1 丁目	3,104	73	90	86	89	135	156	192	218	184	182
2 丁目	4,305	205	227	216	197	221	332	390	423	386	295
3 丁目	2,467	71	66	73	70	140	225	243	263	179	162
4 丁目	2,801	134	108	123	108	180	256	258	292	226	189
5 丁目	1,573	75	52	66	72	96	142	173	154	121	103
6 丁目	2,600	105	94	93	96	151	177	250	226	213	180
7 丁目	3,977	198	173	145	153	222	291	387	422	351	267
8 丁目	4,613	173	231	197	187	233	301	411	423	339	277
石 神 井 台	29,610	1,320	1,413	1,479	1,498	1,744	2,000	2,374	2,525	2,397	1,972
1 丁目	1,585	63	73	76	66	95	101	104	153	147	97
2 丁目	4,400	167	178	208	232	266	266	347	370	343	304
3 丁目	5,250	221	266	322	305	314	364	385	432	481	414
4 丁目	4,578	152	205	246	231	204	255	328	371	318	260
5 丁目	3,810	201	208	200	192	220	265	339	367	330	241
6 丁目	2,750	119	129	144	142	178	224	211	194	213	205
7 丁目	3,584	184	169	119	143	277	286	331	326	287	202
8 丁目	3,653	213	185	164	187	190	239	329	312	278	249
上 石 神 井	18,130	615	566	631	663	1,355	1,765	1,555	1,529	1,347	1,164
1 丁目	5,101	153	146	124	155	407	532	480	487	344	341
2 丁目	3,903	131	122	169	155	292	421	304	332	322	260
3 丁目	4,763	172	165	182	168	359	417	380	373	334	290
4 丁目	4,363	159	133	156	185	297	395	391	337	347	273
上石神井南町	1,959	71	73	79	84	142	153	126	149	151	142

別 人 口 (住 民 基 本 台 帳)
(つ づ き)

50～54歳	55～59歳	60～64歳	65～69歳	70～74歳	75～79歳	80～84歳	85～89歳	90～94歳	95～99歳	100歳以上	町 丁 名
629	795	713	659	698	500	325	178	66	20	2	旭 町
218	287	260	280	243	131	74	39	13	4	—	1 丁目
208	257	255	231	295	249	162	94	37	12	2	2 丁目
203	251	198	148	160	120	89	45	16	4	—	3 丁目
569	726	814	842	735	496	239	135	68	19	1	土 支 田
161	187	172	179	161	120	58	21	13	4	—	1 丁目
107	146	180	155	139	87	61	34	14	1	—	2 丁目
159	201	227	265	227	146	63	44	27	8	1	3 丁目
142	192	235	243	208	143	57	36	14	6	—	4 丁目
796	948	905	859	863	653	428	221	115	34	2	富 士 見 台
150	190	215	155	143	120	90	49	30	11	1	1 丁目
237	265	255	268	282	241	151	75	27	9	—	2 丁目
224	253	237	211	212	161	102	74	39	9	1	3 丁目
185	240	198	225	226	131	85	23	19	5	—	4 丁目
551	742	690	737	731	473	280	159	53	15	1	南 田 中
98	129	116	113	90	61	36	29	9	4	—	1 丁目
78	100	65	56	62	50	20	12	9	3	—	2 丁目
106	180	161	187	206	139	82	37	7	—	1	3 丁目
152	171	174	153	111	88	63	32	11	2	—	4 丁目
117	162	174	228	262	135	79	49	17	6	—	5 丁目
695	900	776	604	615	456	301	157	64	19	1	高 野 台
216	264	219	196	161	116	61	31	8	3	—	1 丁目
118	158	138	91	93	41	24	9	4	2	—	2 丁目
145	198	191	153	155	148	115	52	25	6	1	3 丁目
108	127	94	73	78	64	30	22	3	2	—	4 丁目
108	153	134	91	128	87	71	43	24	6	—	5 丁目
535	629	629	612	596	406	257	130	46	12	4	谷 原
79	80	66	66	57	37	28	9	3	—	1	1 丁目
84	90	91	91	80	61	42	13	4	1	1	2 丁目
76	92	101	79	93	76	47	36	8	3	—	3 丁目
65	65	94	99	74	43	43	14	9	1	—	4 丁目
116	153	141	134	147	100	51	25	14	2	1	5 丁目
115	149	136	143	145	89	46	33	8	5	1	6 丁目
495	535	502	461	473	344	218	91	30	10	—	三 原 台
213	204	230	200	195	149	102	51	17	5	—	1 丁目
89	99	100	74	86	57	29	13	4	1	—	2 丁目
193	232	172	187	192	138	87	27	9	4	—	3 丁目
1,400	1,551	1,463	1,449	1,406	1,147	744	394	155	40	8	石 神 井 町
142	217	232	313	327	232	122	79	29	4	2	1 丁目
242	238	188	174	226	164	110	48	16	7	—	2 丁目
150	173	167	161	110	99	58	35	19	3	—	3 丁目
155	167	157	119	107	94	72	36	17	2	1	4 丁目
110	115	79	78	57	43	24	9	3	1	—	5 丁目
157	156	149	140	132	116	85	56	15	7	2	6 丁目
223	219	209	216	180	157	95	44	18	5	2	7 丁目
221	266	282	248	267	242	178	87	38	11	1	8 丁目
1,643	1,894	1,731	1,574	1,543	1,186	768	344	157	42	6	石 神 井 台
79	80	119	98	106	67	39	12	9	1	—	1 丁目
278	277	290	227	234	173	138	70	25	6	1	2 丁目
282	358	276	242	203	170	128	50	27	7	3	3 丁目
233	274	283	354	356	266	131	72	29	10	—	4 丁目
205	251	186	173	172	134	82	25	16	3	—	5 丁目
158	184	152	128	146	106	66	34	14	3	—	6 丁目
212	227	203	174	153	128	97	41	20	3	2	7 丁目
196	243	222	178	173	142	87	40	17	9	—	8 丁目
1,024	1,192	1,004	1,000	1,040	791	539	226	100	21	3	上 石 神 井
272	313	287	291	296	218	156	68	26	5	—	1 丁目
226	248	200	201	190	151	102	42	32	3	—	2 丁目
265	344	297	249	292	239	146	60	22	6	3	3 丁目
261	287	220	259	262	183	135	56	20	7	—	4 丁目
124	148	118	103	102	85	64	34	9	1	1	上 石 神 井 南 町

8 町 丁 ・ 年 齡 (5 歳 階 級)
(1) 総 数

町 丁 名	計	0～4歳	5～9歳	10～14歳	15～19歳	20～24歳	25～29歳	30～34歳	35～39歳	40～44歳	45～49歳
下 石 神 井	16,600	731	715	697	710	1,112	1,372	1,563	1,540	1,284	1,070
1 丁目	2,504	137	96	93	90	168	231	285	258	189	134
2 丁目	3,153	145	147	154	131	203	263	285	275	264	218
3 丁目	2,129	94	112	82	78	108	163	180	198	168	118
4 丁目	3,200	106	115	100	136	274	303	316	296	229	241
5 丁目	2,264	111	88	93	97	172	204	236	209	171	140
6 丁目	3,350	138	157	175	178	187	208	261	304	263	219
立 野 町	4,335	135	170	226	211	301	332	319	364	338	335
関 町 東	4,930	159	172	158	174	397	479	417	440	408	346
1 丁目	3,504	124	124	120	130	284	326	308	305	273	240
2 丁目	1,426	35	48	38	44	113	153	109	135	135	106
関 町 南	16,197	699	687	621	673	1,094	1,336	1,400	1,425	1,175	1,057
1 丁目	2,248	113	82	75	109	182	193	231	220	161	144
2 丁目	4,133	115	147	144	168	267	385	362	319	280	293
3 丁目	3,168	135	118	124	134	231	298	285	287	221	225
4 丁目	6,648	336	340	278	262	414	460	522	599	513	395
関 町 北	20,561	798	936	1,069	965	1,318	1,424	1,634	1,761	1,935	1,606
1 丁目	3,161	130	125	132	157	236	282	248	278	290	276
2 丁目	3,922	136	130	145	126	272	345	421	388	366	263
3 丁目	4,005	124	151	196	214	292	243	279	244	291	294
4 丁目	4,134	153	161	207	188	250	298	345	328	355	279
5 丁目	5,339	255	369	389	280	268	256	341	523	633	494
東 大 泉	33,023	1,313	1,384	1,414	1,433	1,919	2,383	2,839	3,006	2,622	2,238
1 丁目	3,639	108	148	193	200	216	262	304	309	319	306
2 丁目	6,266	369	296	239	251	318	399	617	703	514	376
3 丁目	4,759	157	150	160	186	263	364	348	346	315	313
4 丁目	2,439	70	81	98	87	184	226	216	241	190	173
5 丁目	3,808	119	136	171	177	276	291	310	325	312	265
6 丁目	5,984	250	253	248	256	351	472	542	527	456	408
7 丁目	6,128	240	320	305	276	311	369	502	555	516	397
西 大 泉 町	13	-	-	-	-	-	-	-	-	1	-
西 大 泉	21,508	987	1,182	1,213	1,005	1,023	1,256	1,523	1,905	1,837	1,265
1 丁目	3,829	184	197	200	169	195	279	306	355	333	231
2 丁目	2,988	138	154	182	164	136	163	195	243	255	193
3 丁目	3,697	195	186	197	164	201	208	271	317	332	212
4 丁目	3,418	190	238	223	167	140	192	248	353	287	192
5 丁目	4,952	170	267	285	235	222	265	307	408	434	295
6 丁目	2,624	110	140	126	106	129	149	196	229	196	142
南 大 泉	25,969	1,259	1,378	1,338	1,264	1,431	1,647	2,072	2,443	2,180	1,822
1 丁目	4,832	222	264	246	253	244	286	322	410	394	331
2 丁目	4,405	192	217	237	228	290	252	309	394	352	335
3 丁目	4,238	198	222	215	190	218	273	356	412	345	319
4 丁目	6,102	302	337	281	283	316	409	563	590	538	387
5 丁目	4,600	250	250	247	207	284	332	378	489	367	310
6 丁目	1,792	95	88	112	103	79	95	144	148	184	140
大 泉 町	22,379	1,040	1,219	1,130	966	1,001	1,170	1,646	2,051	1,818	1,249
1 丁目	4,953	256	296	263	224	219	288	349	496	384	279
2 丁目	4,944	199	234	221	219	207	239	315	395	362	277
3 丁目	4,306	186	277	257	212	206	213	288	378	378	249
4 丁目	3,524	169	220	193	136	136	163	279	348	307	192
5 丁目	2,212	102	72	91	76	120	136	191	173	174	120
6 丁目	2,440	128	120	105	99	113	131	224	261	213	132
大 泉 学 園 町	33,518	1,491	1,814	1,725	1,629	1,614	1,798	2,438	2,868	2,745	2,150
1 丁目	2,796	98	149	123	146	147	185	210	232	213	206
2 丁目	3,783	182	173	171	178	234	285	354	346	309	242
3 丁目	2,940	141	191	183	162	146	146	207	284	274	181
4 丁目	4,390	204	270	279	195	197	217	322	395	379	269
5 丁目	4,473	207	265	239	240	182	186	327	377	370	286
6 丁目	5,166	185	242	213	219	242	287	327	347	382	310
7 丁目	5,119	230	281	258	243	249	251	356	462	408	309
8 丁目	4,774	244	243	259	246	217	240	334	419	398	322
9 丁目	77	-	-	-	-	-	1	1	6	12	25

別 人 口 (住 民 基 本 台 帳)
(つ づ き)

50～54歳	55～59歳	60～64歳	65～69歳	70～74歳	75～79歳	80～84歳	85～89歳	90～94歳	95～99歳	100歳以上	町 丁 名
983	1,080	895	832	682	612	406	214	78	21	3	下 石 神 井
148	178	129	105	104	84	35	31	7	2	—	1 丁目
183	199	170	176	119	109	68	36	6	2	—	2 丁目
116	131	117	112	110	83	80	44	25	9	1	3 丁目
207	199	170	150	106	113	78	43	13	4	1	4 丁目
134	155	109	106	74	78	52	23	9	2	1	5 丁目
195	218	200	183	169	145	93	37	18	2	—	6 丁目
282	320	234	210	188	159	119	55	25	11	1	立 野 町
287	289	258	230	242	213	136	73	43	8	1	関 町 東
209	206	172	168	171	158	93	53	33	7	—	1 丁目
78	83	86	62	71	55	43	20	10	1	1	2 丁目
933	1,090	975	831	792	672	431	192	92	18	4	関 町 南
144	127	100	98	88	71	66	25	14	5	—	1 丁目
238	296	253	250	203	197	132	58	19	4	3	2 丁目
159	198	178	143	169	125	78	36	21	3	—	3 丁目
392	469	444	340	332	279	155	73	38	6	1	4 丁目
1,221	1,351	1,018	881	881	799	512	295	123	32	2	関 町 北
197	210	122	132	122	112	64	37	11	—	—	1 丁目
200	243	197	178	177	152	90	65	24	4	—	2 丁目
243	302	234	191	198	222	155	83	39	10	—	3 丁目
241	299	243	189	219	168	117	64	22	7	1	4 丁目
340	297	222	191	165	145	86	46	27	11	1	5 丁目
1,822	2,028	1,845	1,768	1,751	1,424	990	547	224	62	11	東 大 泉
257	226	203	145	149	143	83	50	13	4	1	1 丁目
309	356	319	314	293	225	166	117	58	21	6	2 丁目
249	312	342	340	307	267	178	103	46	11	2	3 丁目
127	149	133	131	132	93	50	35	19	3	1	4 丁目
217	266	191	175	199	158	129	60	27	4	—	5 丁目
319	337	294	294	314	295	204	118	37	8	1	6 丁目
344	382	363	369	357	243	180	64	24	11	—	7 丁目
-	-	1	5	4	2	-	-	-	-	-	西 大 泉 町
1,080	1,417	1,317	1,463	1,324	843	463	252	116	35	2	西 大 泉
199	246	210	219	210	153	88	41	10	4	—	1 丁目
174	187	185	205	162	110	76	46	15	5	—	2 丁目
186	230	217	227	238	159	79	50	21	7	—	3 丁目
155	201	206	229	198	104	43	34	14	3	1	4 丁目
264	356	304	366	316	213	130	55	43	16	1	5 丁目
102	197	195	217	200	104	47	26	13	—	—	6 丁目
1,399	1,609	1,376	1,345	1,374	1,002	620	273	108	27	2	南 大 泉
235	325	279	307	304	212	110	56	26	6	—	1 丁目
276	268	257	248	222	168	95	45	15	5	—	2 丁目
221	261	248	215	198	162	110	42	22	10	1	3 丁目
323	377	285	300	322	233	163	70	23	—	—	4 丁目
248	282	224	196	213	154	107	45	13	4	—	5 丁目
96	96	83	79	115	73	35	15	9	2	1	6 丁目
1,083	1,460	1,538	1,754	1,545	922	438	205	105	32	7	大 泉 町
226	333	345	375	319	176	69	32	19	5	—	1 丁目
235	367	362	455	449	219	126	38	16	8	1	2 丁目
217	261	296	335	279	145	71	37	17	4	—	3 丁目
173	223	228	246	201	156	61	48	31	9	5	4 丁目
121	132	160	162	146	125	66	31	11	3	—	5 丁目
111	144	147	181	151	101	45	19	11	3	1	6 丁目
1,776	2,080	2,071	2,269	2,051	1,448	873	414	193	60	11	大 泉 学 園 町
172	181	173	168	157	116	74	23	16	7	—	1 丁目
185	233	161	187	177	167	103	64	22	8	2	2 丁目
177	192	157	181	147	83	60	19	5	3	1	3 丁目
212	265	263	284	292	181	102	34	21	8	1	4 丁目
232	261	272	319	304	188	113	63	27	12	3	5 丁目
272	364	367	411	394	294	165	91	43	11	—	6 丁目
280	298	332	371	296	225	145	76	41	7	1	7 丁目
238	278	333	346	284	193	111	44	18	4	3	8 丁目
8	8	13	2	—	1	—	—	—	—	—	9 丁目

8 町 丁 ・ 年 齡 (5 歳 階 級)
(2) 男

町 丁 名	計		0 ~ 4 歳		5 ~ 9 歳		10 ~ 14 歳		15 ~ 19 歳	
	男	女	男	女	男	女	男	女	男	女
総 数	339,385	344,722	14,773	13,668	15,462	14,665	15,385	14,457	15,129	14,524
旭 丘	3,524	3,454	82	79	90	94	86	89	106	96
1 丁目	2,357	2,238	49	48	57	63	56	48	65	52
2 丁目	1,167	1,216	33	31	33	31	30	41	41	44
小 竹 町	3,700	4,005	96	101	93	108	137	115	173	142
1 丁目	2,185	2,236	47	59	55	68	87	61	109	70
2 丁目	1,515	1,769	49	42	38	40	50	54	64	72
栄 町	1,735	1,781	56	56	51	53	36	36	42	48
羽 沢	3,141	3,210	113	103	129	121	142	110	118	129
1 丁目	628	663	14	7	16	16	18	16	17	17
2 丁目	1,587	1,648	48	50	61	76	81	60	60	71
3 丁目	926	899	51	46	52	29	43	34	41	41
豊 玉 上	2,667	2,850	85	83	65	60	55	60	70	92
1 丁目	986	946	25	28	23	19	24	21	23	35
2 丁目	1,681	1,904	60	55	42	41	31	39	47	57
豊 玉 中	4,732	4,569	199	178	169	178	186	151	167	181
1 丁目	1,182	1,123	34	45	35	37	46	32	39	40
2 丁目	1,454	1,374	65	46	50	47	61	47	59	58
3 丁目	1,344	1,302	46	38	41	41	48	41	37	58
4 丁目	752	770	54	49	43	53	31	31	32	25
豊 玉 南	3,853	3,702	171	169	166	170	156	164	166	157
1 丁目	1,048	1,036	50	40	43	46	36	47	46	47
2 丁目	977	979	32	31	36	42	28	50	36	36
3 丁目	1,828	1,687	89	98	87	82	92	67	84	74
豊 玉 北	8,174	8,230	293	265	240	226	252	244	226	237
1 丁目	1,111	1,179	34	36	36	34	36	39	40	35
2 丁目	1,062	1,089	30	30	39	22	37	37	30	28
3 丁目	1,363	1,235	38	36	32	40	48	47	47	46
4 丁目	1,695	1,645	65	61	43	37	43	45	35	48
5 丁目	1,501	1,575	54	40	34	34	36	35	29	33
6 丁目	1,442	1,507	72	62	56	59	52	41	45	47
中 村	4,322	4,449	180	161	191	201	204	204	198	205
1 丁目	1,039	1,065	35	32	40	47	36	38	51	37
2 丁目	1,412	1,504	66	80	86	75	73	76	69	76
3 丁目	1,871	1,880	79	49	65	79	95	90	78	92
中 村 南	4,227	4,318	212	186	248	204	184	192	176	204
1 丁目	1,648	1,617	87	68	100	75	72	78	62	72
2 丁目	1,501	1,529	75	82	83	71	69	59	62	78
3 丁目	1,078	1,172	50	36	65	58	43	55	52	54
中 村 北	4,693	4,939	213	197	185	152	151	153	155	161
1 丁目	1,363	1,386	43	40	47	39	54	57	37	49
2 丁目	1,315	1,229	85	60	60	38	37	36	52	42
3 丁目	868	988	33	39	19	25	26	29	36	32
4 丁目	1,147	1,336	52	58	59	50	34	31	30	38
桜 台	11,878	12,143	388	371	441	400	446	414	503	451
1 丁目	2,298	2,363	64	68	88	60	70	64	88	79
2 丁目	2,145	2,185	66	70	72	77	86	67	90	72
3 丁目	2,332	2,388	80	92	123	102	108	89	106	97
4 丁目	1,538	1,615	49	29	41	34	42	42	53	51
5 丁目	1,849	1,760	73	62	50	55	62	62	58	68
6 丁目	1,716	1,832	56	50	67	72	78	90	108	84
練 馬	6,957	6,920	252	220	188	188	190	182	235	228
1 丁目	1,953	1,882	73	67	42	46	42	43	58	53
2 丁目	1,533	1,556	27	29	35	42	60	35	70	70
3 丁目	1,683	1,665	71	60	38	34	36	39	44	43
4 丁目	1,788	1,817	81	64	73	66	52	65	63	62
向 山	5,001	5,217	227	214	218	208	199	192	191	192
1 丁目	780	792	28	33	15	16	14	22	19	24
2 丁目	1,185	1,187	71	55	65	57	56	33	57	45
3 丁目	1,162	1,261	38	34	49	47	46	44	48	42
4 丁目	1,874	1,977	90	92	89	88	83	93	67	81

別 人 口 (住 民 基 本 台 帳)
女

(平成20年1月1日現在)

20 ~ 24 歳		25 ~ 29 歳		30 ~ 34 歳		35 ~ 39 歳		40 ~ 44 歳		45 ~ 49 歳		町 丁 名
男	女	男	女	男	女	男	女	男	女	男	女	
21,604	20,489	26,728	25,593	30,649	28,837	31,635	30,261	28,536	25,956	23,128	21,586	総 数
253	247	397	362	411	311	357	292	305	240	227	210	旭 丘
159	152	260	228	290	228	268	206	221	158	152	134	1 丁目
94	95	137	134	121	83	89	86	84	82	75	76	2 丁目
299	309	425	430	385	386	318	344	288	286	245	212	小 竹 町
158	170	262	252	229	194	196	198	174	149	150	129	1 丁目
141	139	163	178	156	192	122	146	114	137	95	83	2 丁目
111	118	178	230	233	207	229	208	169	124	104	94	栄 町
238	227	274	255	316	303	309	259	280	254	227	194	羽 沢
53	46	65	75	76	61	57	43	51	38	36	30	1 丁目
119	123	143	113	148	132	135	130	141	136	125	103	2 丁目
66	58	66	67	92	110	117	86	88	80	66	61	3 丁目
173	225	341	360	332	317	277	289	215	199	197	169	豊 玉 上
66	67	115	113	134	107	113	106	75	65	63	60	1 丁目
107	158	226	247	198	210	164	183	140	134	134	109	2 丁目
332	305	470	379	514	435	469	395	365	305	287	271	豊 玉 中
110	72	131	80	112	88	100	87	90	72	68	72	1 丁目
115	102	136	137	168	142	150	125	140	104	106	85	2 丁目
78	100	157	112	151	131	115	98	80	66	69	74	3 丁目
29	31	46	50	83	74	104	85	55	63	44	40	4 丁目
253	225	350	271	332	333	357	307	313	267	284	217	豊 玉 南
83	67	100	86	88	94	111	90	82	76	88	58	1 丁目
71	46	103	62	103	80	85	80	78	72	61	43	2 丁目
99	112	147	123	141	159	161	137	153	119	135	116	3 丁目
590	561	1,067	930	985	887	865	794	649	608	460	486	豊 玉 北
90	68	128	132	93	98	125	111	107	98	64	78	1 丁目
79	76	133	128	127	131	117	93	80	70	48	56	2 丁目
109	90	206	133	164	120	139	105	109	93	78	79	3 丁目
114	121	215	189	240	180	176	162	112	94	79	79	4 丁目
94	124	196	198	204	193	148	157	116	123	94	82	5 丁目
104	82	189	150	157	165	160	166	125	130	97	112	6 丁目
277	262	345	355	383	419	464	393	374	369	319	299	中 村
77	51	81	88	83	100	91	82	75	66	70	80	1 丁目
92	90	105	98	130	158	165	145	139	137	99	84	2 丁目
108	121	159	169	170	161	208	166	160	166	150	135	3 丁目
336	313	341	371	423	413	434	414	391	370	289	278	中 村 南
121	96	123	150	167	158	151	134	147	145	120	107	1 丁目
117	120	141	137	178	158	165	153	143	119	97	90	2 丁目
98	97	77	84	78	97	118	127	101	106	72	81	3 丁目
319	371	482	527	559	546	503	470	440	398	304	289	中 村 北
99	123	147	153	176	136	134	123	134	112	96	94	1 丁目
86	90	132	116	157	166	143	117	114	99	84	74	2 丁目
70	81	108	133	107	97	85	82	70	68	40	56	3 丁目
64	77	95	125	119	147	141	148	122	119	84	65	4 丁目
803	881	1,065	1,062	1,143	1,075	1,050	1,003	975	888	824	809	桜 台
177	202	251	238	245	231	223	198	198	170	150	169	1 丁目
158	147	207	214	198	161	192	175	163	142	131	122	2 丁目
137	182	169	185	235	240	213	215	212	205	195	178	3 丁目
119	160	156	182	157	141	116	116	121	101	101	102	4 丁目
120	97	167	134	169	151	174	150	145	125	111	103	5 丁目
92	93	115	109	139	151	132	149	136	145	136	135	6 丁目
470	513	783	726	868	743	666	611	540	453	479	399	練 馬
125	146	221	212	245	210	199	160	151	133	138	93	1 丁目
117	108	134	125	165	108	104	104	111	88	107	98	2 丁目
124	142	270	239	279	259	181	162	126	95	93	83	3 丁目
104	117	158	150	179	166	182	185	152	137	141	125	4 丁目
328	338	420	457	495	455	489	484	374	354	346	311	向 山
60	63	95	109	111	83	104	92	54	63	53	45	1 丁目
85	106	93	93	126	105	115	115	84	68	78	67	2 丁目
76	63	81	87	100	96	79	110	103	85	75	73	3 丁目
107	106	151	168	158	171	191	167	133	138	140	126	4 丁目

8 町 丁 ・ 年 齡 (5 歳 階 級)
 (2) 男 ・ 女

町 丁 名	50 ～ 54 歳		55 ～ 59 歳		60 ～ 64 歳		65 ～ 69 歳		70 ～ 74 歳	
	男	女	男	女	男	女	男	女	男	女
総 数	19,731	18,494	22,807	22,248	18,983	20,315	16,897	20,152	15,630	19,120
旭 丘	211	180	245	199	173	180	172	221	160	224
1 丁目	139	109	159	127	119	129	117	145	109	138
2 丁目	72	71	86	72	54	51	55	76	51	86
小 竹 町	211	228	233	213	194	216	151	220	158	197
1 丁目	116	123	135	124	115	137	97	129	104	109
2 丁目	95	105	98	89	79	79	54	91	54	88
栄 町	85	69	101	102	93	85	86	95	68	79
羽 沢	176	187	190	175	155	163	124	176	139	152
1 丁目	31	42	35	35	34	47	34	40	37	52
2 丁目	93	100	96	95	86	82	66	94	70	68
3 丁目	52	45	59	45	35	34	24	42	32	32
豊 玉 上	175	159	218	180	156	133	98	154	99	117
1 丁目	64	55	79	51	58	37	30	42	41	34
2 丁目	111	104	139	129	98	96	68	112	58	83
豊 玉 中	281	224	306	280	261	251	200	227	193	269
1 丁目	73	59	73	80	55	57	56	64	54	89
2 丁目	78	75	95	76	68	71	61	62	39	67
3 丁目	80	58	99	78	98	78	53	74	70	77
4 丁目	50	32	39	46	40	45	30	27	30	36
豊 玉 南	239	208	320	267	236	210	149	177	135	177
1 丁目	52	58	72	77	59	58	44	51	36	51
2 丁目	55	56	75	72	66	64	39	48	38	49
3 丁目	132	94	173	118	111	88	66	78	61	77
豊 玉 北	447	438	559	527	446	491	370	448	306	361
1 丁目	54	63	75	74	71	59	41	68	49	64
2 丁目	65	65	68	62	71	73	44	58	37	59
3 丁目	78	82	99	75	71	88	65	66	34	52
4 丁目	84	77	115	119	102	102	99	90	75	80
5 丁目	88	62	106	102	71	89	76	92	69	60
6 丁目	78	89	96	95	60	80	45	74	42	46
中 村	268	231	287	304	233	270	206	192	160	176
1 丁目	69	64	85	90	76	65	54	59	52	43
2 丁目	81	77	85	95	64	85	66	62	33	53
3 丁目	118	90	117	119	93	120	86	71	75	80
中 村 南	245	262	293	274	191	191	145	171	118	126
1 丁目	88	93	126	122	90	83	68	72	51	49
2 丁目	88	90	83	94	49	53	38	49	45	46
3 丁目	69	79	84	58	52	55	39	50	22	31
中 村 北	267	273	321	319	235	251	191	222	142	196
1 丁目	83	84	104	81	63	85	58	62	31	49
2 丁目	74	63	76	79	61	56	53	55	36	46
3 丁目	46	49	60	72	53	41	37	46	35	44
4 丁目	64	77	81	87	58	69	43	59	40	57
桜 台	748	621	856	769	694	720	580	715	508	606
1 丁目	141	109	157	133	138	133	82	143	79	113
2 丁目	146	125	148	127	129	138	110	125	97	119
3 丁目	149	118	153	125	112	118	95	132	87	99
4 丁目	97	77	111	125	97	90	90	94	74	77
5 丁目	104	88	160	138	106	114	122	108	89	97
6 丁目	111	104	127	121	112	127	81	113	82	101
練 馬	450	383	455	405	352	385	303	386	248	313
1 丁目	133	105	129	112	93	95	101	121	86	89
2 丁目	88	91	133	98	87	113	76	94	63	79
3 丁目	93	88	76	85	77	81	60	65	42	63
4 丁目	136	99	117	110	95	96	66	106	57	82
向 山	306	285	324	327	271	332	238	254	219	299
1 丁目	55	40	48	51	47	39	24	31	20	33
2 丁目	72	82	81	75	48	58	42	51	47	50
3 丁目	69	74	75	87	75	103	71	61	54	94
4 丁目	110	89	120	114	101	132	101	111	98	122

別 人 口 (住 民 基 本 台 帳)
(つ づ き)

75 ~ 79 歳		80 ~ 84 歳		85 ~ 89 歳		90 ~ 94 歳		95 ~ 99 歳		100 歳 以 上		町 丁 名
男	女	男	女	男	女	男	女	男	女	男	女	
11,545	15,186	6,724	10,012	2,812	5,739	992	2,509	216	795	19	116	総 数
131	191	71	127	33	71	11	29	3	11	-	1	旭 丘
75	118	34	77	18	48	7	22	3	8	-	-	1 丁目
56	73	37	50	15	23	4	7	-	3	-	1	2 丁目
131	208	99	148	44	88	15	32	4	21	1	1	小 竹 町
68	111	47	82	24	42	8	18	3	11	1	-	1 丁目
63	97	52	66	20	46	7	14	1	10	-	1	2 丁目
47	77	26	38	11	41	7	15	2	5	-	1	栄 町
91	171	85	113	23	69	9	33	3	14	-	2	羽 沢
24	47	22	24	6	18	2	7	-	2	-	-	1 丁目
45	81	48	57	13	39	6	25	3	11	-	2	2 丁目
22	43	15	32	4	12	1	1	-	1	-	-	3 丁目
57	112	25	69	20	44	7	19	1	9	1	-	豊 玉 上
21	43	16	34	12	16	4	10	-	3	-	-	1 丁目
36	69	9	35	8	28	3	9	1	6	1	-	2 丁目
149	218	107	175	57	96	15	35	4	15	1	1	豊 玉 中
50	69	36	54	16	22	2	1	2	3	-	-	1 丁目
30	45	22	36	6	32	4	12	1	4	-	1	2 丁目
51	72	37	59	27	29	7	14	-	4	-	-	3 丁目
18	32	12	26	8	13	2	8	1	4	1	-	4 丁目
107	152	71	123	32	65	13	28	3	14	-	1	豊 玉 南
27	36	21	32	7	14	3	6	-	2	-	-	1 丁目
33	53	21	45	12	26	5	11	-	12	-	1	2 丁目
47	63	29	46	13	25	5	11	3	-	-	-	3 丁目
203	317	134	219	59	123	19	54	4	9	-	5	豊 玉 北
39	48	22	41	4	19	3	12	-	2	-	-	1 丁目
22	44	23	34	10	13	2	8	-	2	-	-	2 丁目
25	42	11	22	8	14	2	3	-	2	-	-	3 丁目
42	71	36	44	11	30	6	15	3	1	-	-	4 丁目
44	58	20	46	17	31	4	11	1	1	-	4	5 丁目
31	54	22	32	9	16	2	5	-	1	-	1	6 丁目
101	161	71	123	39	77	16	39	5	8	1	-	中 村
27	46	23	39	12	23	2	12	-	3	-	-	1 丁目
26	46	20	35	7	19	2	10	3	3	1	-	2 丁目
48	69	28	49	20	35	12	17	2	2	-	-	3 丁目
86	144	61	115	31	63	18	17	5	10	-	-	中 村 南
39	54	22	35	9	17	4	7	1	2	-	-	1 丁目
26	57	17	37	12	25	9	5	4	6	-	-	2 丁目
21	33	22	43	10	21	5	5	-	2	-	-	3 丁目
112	181	73	127	27	70	11	28	3	7	-	1	中 村 北
29	44	17	31	9	18	1	5	1	1	-	-	1 丁目
38	47	18	26	6	12	3	7	-	-	-	-	2 丁目
17	35	17	33	4	14	5	10	-	2	-	-	3 丁目
28	55	21	37	8	26	2	6	2	4	-	1	4 丁目
391	552	266	392	123	262	59	111	13	38	2	3	桜 台
64	104	52	73	17	53	10	17	4	5	-	1	1 丁目
63	111	46	80	27	65	12	34	4	13	-	1	2 丁目
70	91	52	75	20	22	12	16	4	6	-	1	3 丁目
56	64	30	60	16	50	9	17	1	3	2	-	4 丁目
68	91	38	58	25	34	8	17	-	8	-	-	5 丁目
70	91	48	46	18	38	8	10	-	3	-	-	6 丁目
231	319	134	246	82	143	25	53	5	23	1	1	練 馬
66	78	29	68	13	35	6	8	2	8	1	-	1 丁目
65	120	49	71	29	56	10	21	3	6	-	-	2 丁目
43	48	13	43	16	25	1	7	-	4	-	-	3 丁目
57	73	43	64	24	27	8	17	-	5	-	1	4 丁目
174	229	105	140	52	86	17	42	7	16	1	2	向 山
15	16	11	15	6	13	1	4	-	-	-	-	1 丁目
30	53	18	31	9	20	5	18	3	4	-	1	2 丁目
59	79	37	41	18	24	5	9	4	7	-	1	3 丁目
70	81	39	53	19	29	6	11	-	5	1	-	4 丁目

8 町 丁 ・ 年 齡 (5 歳 階 級)
 (2) 男 ・ 女

町 丁 名	計		0 ~ 4 歳		5 ~ 9 歳		10 ~ 14 歳		15 ~ 19 歳	
	男	女	男	女	男	女	男	女	男	女
貴 井	9,119	8,997	350	317	357	304	358	311	370	345
1 丁目	1,922	2,004	76	78	70	52	68	71	76	70
2 丁目	1,784	1,614	64	65	68	58	74	59	65	62
3 丁目	2,192	2,312	86	78	103	91	96	81	93	99
4 丁目	2,125	2,054	76	59	81	69	70	78	111	97
5 丁目	1,096	1,013	48	37	35	34	50	22	25	17
錦	2,742	2,714	112	105	99	92	99	92	131	113
1 丁目	1,583	1,685	67	67	46	52	53	57	76	81
2 丁目	1,159	1,029	45	38	53	40	46	35	55	32
氷 川 台	5,945	6,016	279	259	256	265	269	251	265	289
1 丁目	118	127	1	2	8	3	7	7	10	9
2 丁目	1,161	1,144	52	56	56	43	46	55	49	59
3 丁目	2,291	2,249	119	111	100	94	101	98	100	100
4 丁目	2,375	2,496	107	90	92	125	115	91	106	121
平 和 台	6,183	5,944	338	270	355	285	315	260	262	298
1 丁目	1,658	1,506	80	54	90	64	76	64	65	71
2 丁目	1,360	1,377	48	49	56	47	63	58	72	70
3 丁目	1,891	1,824	130	104	124	108	109	90	78	98
4 丁目	1,274	1,237	80	63	85	66	67	48	47	59
早 宮	9,104	9,328	401	389	480	415	445	431	456	427
1 丁目	2,929	3,016	88	97	139	131	153	136	159	139
2 丁目	1,870	1,913	106	75	95	85	69	80	84	88
3 丁目	2,322	2,380	106	93	124	106	111	109	118	104
4 丁目	1,983	2,019	101	124	122	93	112	106	95	96
春 日 町	12,023	12,322	527	509	599	528	551	534	487	502
1 丁目	1,944	1,966	72	103	92	82	95	80	80	90
2 丁目	2,293	2,226	109	71	95	93	102	88	92	88
3 丁目	1,983	2,099	80	94	94	92	80	87	83	75
4 丁目	2,108	2,200	82	76	101	82	88	97	93	100
5 丁目	2,043	2,160	102	98	123	99	97	93	73	85
6 丁目	1,652	1,671	82	67	94	80	89	89	66	64
高 松	7,821	7,697	458	442	473	486	416	414	352	343
1 丁目	1,216	1,208	57	43	55	58	53	42	48	61
2 丁目	1,141	1,154	78	69	71	74	58	53	42	40
3 丁目	1,459	1,476	106	100	117	115	105	103	63	76
4 丁目	1,612	1,598	93	91	90	108	66	91	92	64
5 丁目	1,084	986	60	67	61	55	57	51	42	47
6 丁目	1,309	1,275	64	72	79	76	77	74	65	55
北 町	12,996	12,026	587	462	493	478	488	438	601	457
1 丁目	2,152	2,129	73	59	71	60	57	66	96	73
2 丁目	2,952	2,846	209	171	152	174	136	122	93	116
3 丁目	1,254	1,283	63	51	53	62	57	39	46	47
4 丁目	894	65	—	—	—	—	—	—	107	9
5 丁目	1,175	1,047	49	34	57	42	61	45	74	45
6 丁目	1,249	1,414	50	35	48	30	46	47	48	47
7 丁目	1,496	1,410	62	53	66	61	71	62	73	57
8 丁目	1,824	1,832	81	59	46	49	60	57	64	63
田 柄	13,782	13,607	809	673	806	757	794	742	664	623
1 丁目	2,342	2,382	114	107	120	115	115	112	97	92
2 丁目	3,308	3,342	149	119	142	138	163	142	160	144
3 丁目	3,215	2,991	235	181	246	211	210	201	163	165
4 丁目	3,126	3,080	192	168	199	192	198	176	152	143
5 丁目	1,791	1,812	119	98	99	101	108	111	92	79
光 が 丘	14,251	15,612	411	387	527	488	666	549	877	872
1 丁目	1,435	1,568	28	32	23	20	36	23	41	53
2 丁目	2,938	3,439	91	82	131	122	182	164	225	232
3 丁目	4,583	4,823	128	128	150	160	210	176	272	282
4 丁目	—	—	—	—	—	—	—	—	—	—
5 丁目	1,732	1,992	45	43	78	55	62	60	85	91
6 丁目	542	654	11	18	16	17	27	20	33	40
7 丁目	3,021	3,136	108	84	129	114	149	106	221	174

別 人 口 (住 民 基 本 台 帳)
(つ づ き)

20 ~ 24 歳		25 ~ 29 歳		30 ~ 34 歳		35 ~ 39 歳		40 ~ 44 歳		45 ~ 49 歳		町 丁 名																																																																																																																																																																																																																																																																																																																																																																																																																																																																																																																																																																																																																																																																																																																																											
男	女	男	女	男	女	男	女	男	女	男	女																																																																																																																																																																																																																																																																																																																																																																																																																																																																																																																																																																																																																																																																																																																																												
573	531	801	734	860	789	845	769	762	634	605	568	貴 井																																																																																																																																																																																																																																																																																																																																																																																																																																																																																																																																																																																																																																																																																																																																											
126	117	178	165	169	174	175	176	157	136	115	116		1 丁目																																																																																																																																																																																																																																																																																																																																																																																																																																																																																																																																																																																																																																																																																																																																										
121	72	158	147	224	188	187	159	155	122	110	92		2 丁目																																																																																																																																																																																																																																																																																																																																																																																																																																																																																																																																																																																																																																																																																																																																										
118	150	172	193	174	183	192	202	185	159	160	168		3 丁目																																																																																																																																																																																																																																																																																																																																																																																																																																																																																																																																																																																																																																																																																																																																										
141	120	180	138	168	147	175	139	169	148	152	141		4 丁目																																																																																																																																																																																																																																																																																																																																																																																																																																																																																																																																																																																																																																																																																																																																										
67	72	113	91	125	97	116	93	96	69	68	51	5 丁目	168	149	221	189	235	239	236	225	207	181	198	182	錦	89	101	142	123	132	142	130	126	125	100	103	107	1 丁目	79	48	79	66	103	97	106	99	82	81	95	75	2 丁目	382	363	472	529	612	610	616	588	553	502	439	450	氷 川 台	7	7	9	17	4	8	9	8	14	14	13	15	1 丁目	76	91	108	115	115	110	114	111	94	76	80	78	2 丁目	141	121	186	209	273	275	256	243	242	226	178	170	3 丁目	158	144	169	188	220	217	237	226	203	186	168	187	4 丁目	353	339	487	408	537	527	635	642	593	482	438	402	平 和 台	88	83	127	89	148	123	160	137	139	103	115	90	1 丁目	69	74	91	79	89	74	98	102	117	90	98	85	2 丁目	115	120	168	140	180	177	218	247	216	177	147	144	3 丁目	81	62	101	100	120	153	159	156	121	112	78	83	4 丁目	541	541	663	648	804	746	858	872	831	817	688	630	早 宮	184	195	227	213	240	203	240	278	259	258	217	218	1 丁目	105	117	133	156	173	174	201	202	194	174	143	111	2 丁目	133	116	145	144	207	194	228	205	208	200	149	159	3 丁目	119	113	158	135	184	175	189	187	170	185	179	142	4 丁目	734	712	900	918	1,062	1,025	1,099	1,095	1,062	967	850	762	春 日 町	160	133	163	155	160	160	179	151	150	157	147	124	1 丁目	141	137	189	178	204	187	224	192	183	168	166	149	2 丁目	123	117	162	146	193	185	183	199	174	165	133	133	3 丁目	113	118	127	162	160	143	182	177	170	158	152	125	4 丁目	113	107	125	145	198	211	206	215	225	186	129	141	5 丁目	84	100	134	132	147	139	125	161	160	133	123	90	6 丁目	435	431	584	530	754	729	864	770	693	612	528	465	高 松	85	78	119	98	118	100	123	95	84	88	75	74	1 丁目	62	60	71	74	126	131	128	117	90	82	69	61	2 丁目	69	76	70	82	121	128	177	164	152	134	113	94	3 丁目	84	85	110	96	147	154	174	175	144	112	109	94	4 丁目	67	60	113	100	126	105	126	102	102	83	77	64	5 丁目	68	72	101	80	116	111	136	117	121	113	85	78	6 丁目	1,110	799	1,217	991	1,324	1,039	1,232	1,052	1,018	874	838	743	北 町	154	185	211	199	216	154	191	145	142	130	130	114	1 丁目	152	159	203	231	329	303	366	302	289	237	234	183	2 丁目	84	66	104	97	115	141	133	117	131	105	76	89	3 丁目	365	32	253	16	116	6	33	2	12	—	7	—	4 丁目	76	77	99	81	94	69	108	94	81	77	71	67	5 丁目	81	81	86	119	129	125	117	115	89	88	77	80	6 丁目	87	83	111	92	138	97	129	142	116	116	119	95	7 丁目	111	116	150	156	187	144	155	135	158	121	124	115	8 丁目	725	703	918	888	1,192	1,212	1,350	1,344	1,270	1,125	1,000	871	田 柄	102	115	175	164	195	210	231	220	198	183	164	151	1 丁目	170	199	248	222	286	275	290	291	271	265	250	220	2 丁目	181	147	205	182	291	284	337	366	322	258	237	183	3 丁目	177	140	181	185	256	263	298	299	293	243	222	178	4 丁目	95	102	109	135	164	180	194	168	186	176	127	139	5 丁目	1,162	1,031	869	889	848	893	817	882	764	917	916	1,175	光 が 丘	65	61	116	89	103	109	91	76	76	77	51	75	1 丁目	290	257	204	169	175	197	175	193	153	199	168	245	2 丁目	403	331	246	266	265	252	250	278	279	307	339	415	3 丁目	—	—	—	—	—	—	—	—	—	—	—	—	4 丁目	127	128	123	138	101	107	101	103	72	101	97	106	5 丁目	44	44	30	32	23	34	27	36	17	43	35	48	6 丁目	233	210	150	195	181	194	173	196	167	190	226	286	7 丁目
168	149	221	189	235	239	236	225	207	181	198	182	錦																																																																																																																																																																																																																																																																																																																																																																																																																																																																																																																																																																																																																																																																																																																																											
89	101	142	123	132	142	130	126	125	100	103	107		1 丁目																																																																																																																																																																																																																																																																																																																																																																																																																																																																																																																																																																																																																																																																																																																																										
79	48	79	66	103	97	106	99	82	81	95	75	2 丁目	382	363	472	529	612	610	616	588	553	502	439	450	氷 川 台	7	7	9	17	4	8	9	8	14	14	13	15	1 丁目	76	91	108	115	115	110	114	111	94	76	80	78	2 丁目	141	121	186	209	273	275	256	243	242	226	178	170		3 丁目	158	144	169	188	220	217	237	226	203	186	168	187	4 丁目	353	339	487	408	537	527	635	642	593	482	438	402	平 和 台	88	83	127	89	148	123	160	137	139	103	115	90	1 丁目	69	74	91	79	89	74	98	102	117	90	98	85	2 丁目	115	120	168	140	180	177	218	247	216	177	147		144	3 丁目	81	62	101	100	120	153	159	156	121	112	78	83	4 丁目	541	541	663	648	804	746	858	872	831	817	688	630	早 宮	184	195	227	213	240	203	240	278	259	258	217	218	1 丁目	105	117	133	156	173	174	201	202	194	174	143	111	2 丁目	133	116	145	144	207	194	228	205	208	200		149	159	3 丁目	119	113	158	135	184	175	189	187	170	185	179	142	4 丁目	734	712	900	918	1,062	1,025	1,099	1,095	1,062	967	850	762	春 日 町	160	133	163	155	160	160	179	151	150	157	147	124	1 丁目	141	137	189	178	204	187	224	192	183	168	166	149	2 丁目	123	117	162	146	193	185	183	199	174		165	133	133	3 丁目	113	118	127	162	160	143	182	177	170	158	152	125	4 丁目	113	107	125	145	198	211	206	215	225	186	129	141	5 丁目	84	100	134	132	147	139	125	161	160	133	123	90	6 丁目	435	431	584	530	754	729	864	770	693	612	528	465	高 松	85	78	119	98	118	100	123	95	84	88	75	74	1 丁目	62	60	71	74	126	131	128	117	90	82	69	61	2 丁目	69	76	70	82	121	128	177	164		152	134	113	94	3 丁目	84	85	110	96	147	154	174	175	144	112	109	94	4 丁目	67	60	113	100	126	105	126	102	102	83	77	64	5 丁目	68	72	101	80	116	111	136	117	121	113	85	78	6 丁目	1,110	799	1,217	991	1,324	1,039	1,232	1,052	1,018	874	838	743	北 町	154	185	211	199	216	154	191	145	142	130	130	114	1 丁目	152	159	203	231	329	303	366	302	289	237	234	183	2 丁目	84	66	104	97	115	141	133		117	131	105	76	89	3 丁目	365	32	253	16	116	6	33	2	12	—	7	—	4 丁目	76	77	99	81	94	69	108	94	81	77	71	67	5 丁目	81	81	86	119	129	125	117	115	89	88	77	80	6 丁目	87	83	111	92	138	97	129	142	116	116	119	95	7 丁目	111	116	150	156	187	144	155	135	158	121	124	115	8 丁目	725	703	918	888	1,192	1,212	1,350	1,344	1,270	1,125	1,000	871	田 柄	102	115	175	164	195	210	231	220	198	183	164	151	1 丁目	170	199	248	222	286	275	290	291	271	265	250	220	2 丁目	181	147	205	182	291	284		337	366	322	258	237	183	3 丁目	177	140	181	185	256	263	298	299	293	243	222	178	4 丁目	95	102	109	135	164	180	194	168	186	176	127	139	5 丁目	1,162	1,031	869	889	848	893	817	882	764	917	916	1,175	光 が 丘	65	61	116	89	103	109	91	76	76	77	51	75	1 丁目	290	257	204	169	175	197	175	193	153	199	168	245	2 丁目	403	331	246	266	265		252	250	278	279	307	339	415	3 丁目	—	—	—	—	—	—	—	—	—	—	—	—	4 丁目	127	128	123	138	101	107	101	103	72	101	97	106	5 丁目	44	44	30	32	23	34	27	36	17	43	35	48	6 丁目	233	210	150	195	181	194	173	196	167	190	226	286	7 丁目																															
382	363	472	529	612	610	616	588	553	502	439	450	氷 川 台																																																																																																																																																																																																																																																																																																																																																																																																																																																																																																																																																																																																																																																																																																																																											
7	7	9	17	4	8	9	8	14	14	13	15		1 丁目																																																																																																																																																																																																																																																																																																																																																																																																																																																																																																																																																																																																																																																																																																																																										
76	91	108	115	115	110	114	111	94	76	80	78		2 丁目																																																																																																																																																																																																																																																																																																																																																																																																																																																																																																																																																																																																																																																																																																																																										
141	121	186	209	273	275	256	243	242	226	178	170		3 丁目																																																																																																																																																																																																																																																																																																																																																																																																																																																																																																																																																																																																																																																																																																																																										
158	144	169	188	220	217	237	226	203	186	168	187	4 丁目	353	339	487	408	537	527	635	642	593	482	438	402	平 和 台	88	83	127	89	148	123	160	137	139	103	115	90	1 丁目	69	74	91	79	89	74	98	102	117	90	98	85	2 丁目	115	120	168	140	180	177	218	247	216	177	147	144	3 丁目	81	62	101	100	120	153	159	156	121	112	78	83	4 丁目	541	541	663	648	804	746	858	872	831	817	688	630	早 宮	184	195	227	213	240	203	240	278	259	258	217	218	1 丁目	105	117	133	156	173	174	201	202	194	174	143	111	2 丁目	133	116	145	144	207	194	228	205	208	200	149	159	3 丁目	119	113	158	135	184	175	189	187	170	185	179	142	4 丁目	734	712	900	918	1,062	1,025	1,099	1,095	1,062	967	850	762	春 日 町	160	133	163	155	160	160	179	151	150	157	147	124	1 丁目	141	137	189	178	204	187	224	192	183	168	166	149	2 丁目	123	117	162	146	193	185	183	199	174	165	133	133	3 丁目	113	118	127	162	160	143	182	177	170	158	152	125	4 丁目	113	107	125	145	198	211	206	215	225	186	129	141	5 丁目	84	100		134	132	147	139	125	161	160	133	123	90	6 丁目	435	431	584	530	754	729	864	770	693	612	528	465	高 松	85	78	119	98	118	100	123	95	84	88	75	74	1 丁目	62	60	71	74	126	131	128	117	90	82	69	61	2 丁目	69	76	70	82	121	128	177	164	152	134	113	94	3 丁目	84	85	110	96	147	154	174	175	144	112	109	94	4 丁目	67	60	113	100	126	105	126	102	102	83	77	64	5 丁目	68	72		101	80	116	111	136	117	121	113	85	78	6 丁目	1,110	799	1,217	991	1,324	1,039	1,232	1,052	1,018	874	838	743	北 町	154	185	211	199	216	154	191	145	142	130	130	114	1 丁目	152	159	203	231	329	303	366	302	289	237	234	183	2 丁目	84	66	104	97	115	141	133	117	131	105	76	89	3 丁目	365	32	253	16	116	6	33	2	12	—	7	—	4 丁目	76	77	99	81	94	69	108	94	81	77	71	67	5 丁目	81	81		86	119	129	125	117	115	89	88	77	80	6 丁目	87	83	111	92	138	97	129	142	116	116	119	95	7 丁目	111	116	150	156	187	144	155	135	158	121	124	115	8 丁目	725	703	918	888	1,192	1,212	1,350	1,344	1,270	1,125	1,000	871	田 柄	102	115	175	164	195	210	231	220	198	183	164	151	1 丁目	170	199	248	222	286	275	290	291	271	265	250	220	2 丁目	181	147	205	182	291	284	337	366	322	258	237	183	3 丁目	177	140	181	185	256	263	298	299	293	243	222	178	4 丁目	95	102	109	135	164	180	194	168	186	176	127	139	5 丁目	1,162	1,031	869	889	848	893	817	882	764	917	916	1,175	光 が 丘	65	61	116	89	103	109	91	76	76	77	51	75	1 丁目	290	257	204	169	175	197	175	193	153	199	168	245	2 丁目	403	331	246	266	265	252	250	278	279	307	339	415	3 丁目	—	—	—	—	—	—	—	—	—	—	—	—	4 丁目	127	128	123	138	101	107	101	103	72	101	97	106	5 丁目	44	44	30		32	23	34	27	36	17	43	35	48	6 丁目	233	210	150	195	181	194	173	196	167	190	226	286	7 丁目																																																																																																				
353	339	487	408	537	527	635	642	593	482	438	402	平 和 台																																																																																																																																																																																																																																																																																																																																																																																																																																																																																																																																																																																																																																																																																																																																											
88	83	127	89	148	123	160	137	139	103	115	90		1 丁目																																																																																																																																																																																																																																																																																																																																																																																																																																																																																																																																																																																																																																																																																																																																										
69	74	91	79	89	74	98	102	117	90	98	85		2 丁目																																																																																																																																																																																																																																																																																																																																																																																																																																																																																																																																																																																																																																																																																																																																										
115	120	168	140	180	177	218	247	216	177	147	144		3 丁目																																																																																																																																																																																																																																																																																																																																																																																																																																																																																																																																																																																																																																																																																																																																										
81	62	101	100	120	153	159	156	121	112	78	83	4 丁目	541	541	663	648	804	746	858	872	831	817	688	630	早 宮	184	195	227	213	240	203	240	278	259	258	217	218	1 丁目	105	117	133	156	173	174	201	202	194	174	143	111	2 丁目	133	116	145	144	207	194	228	205	208	200	149	159	3 丁目	119	113	158	135	184	175	189	187	170	185	179	142	4 丁目	734	712	900	918	1,062	1,025	1,099	1,095	1,062	967	850	762	春 日 町	160	133	163	155	160	160	179	151	150	157	147	124	1 丁目	141	137	189	178	204	187	224	192	183	168	166	149	2 丁目	123	117	162	146	193	185	183	199	174	165	133	133	3 丁目	113	118	127	162	160	143	182	177	170	158	152	125	4 丁目	113	107	125	145	198	211	206	215	225	186	129	141		5 丁目	84	100	134	132	147	139	125	161	160	133	123	90	6 丁目	435	431	584	530	754	729	864	770	693	612	528	465	高 松	85	78	119	98	118	100	123	95	84	88	75	74	1 丁目	62	60	71	74	126	131	128	117	90	82	69	61	2 丁目	69	76	70	82	121	128	177	164	152	134	113	94	3 丁目	84	85	110	96	147	154	174	175	144	112	109	94	4 丁目	67	60	113	100	126	105	126	102	102	83	77	64		5 丁目	68	72	101	80	116	111	136	117	121	113	85	78	6 丁目	1,110	799	1,217	991	1,324	1,039	1,232	1,052	1,018	874	838	743	北 町	154	185	211	199	216	154	191	145	142	130	130	114	1 丁目	152	159	203	231	329	303	366	302	289	237	234	183	2 丁目	84	66	104	97	115	141	133	117	131	105	76	89	3 丁目	365	32	253	16	116	6	33	2	12	—	7	—	4 丁目	76	77	99	81	94	69	108	94	81	77	71	67		5 丁目	81	81	86	119	129	125	117	115	89	88	77	80	6 丁目	87	83	111	92	138	97	129	142	116	116	119	95	7 丁目	111	116	150	156	187	144	155	135	158	121	124	115	8 丁目	725	703	918	888	1,192	1,212	1,350	1,344	1,270	1,125	1,000	871	田 柄	102	115	175	164	195	210	231	220	198	183	164	151	1 丁目	170	199	248	222	286	275	290	291	271	265	250	220	2 丁目	181	147	205	182	291	284	337	366	322	258	237	183	3 丁目	177	140	181	185	256	263	298	299	293	243	222	178	4 丁目	95	102	109	135	164	180	194	168	186	176	127	139	5 丁目	1,162	1,031	869	889	848	893	817	882	764	917	916	1,175	光 が 丘	65	61	116	89	103	109	91	76	76	77	51	75	1 丁目	290	257	204	169	175	197	175	193	153	199	168	245	2 丁目	403	331	246	266	265	252	250	278	279	307	339	415	3 丁目	—	—	—	—	—	—	—	—	—	—	—	—	4 丁目	127	128	123	138	101	107	101	103	72	101	97	106		5 丁目	44	44	30	32	23	34	27	36	17	43	35	48	6 丁目	233	210	150	195	181	194	173	196	167	190	226	286	7 丁目																																																																																																																																																																					
541	541	663	648	804	746	858	872	831	817	688	630	早 宮																																																																																																																																																																																																																																																																																																																																																																																																																																																																																																																																																																																																																																																																																																																																											
184	195	227	213	240	203	240	278	259	258	217	218		1 丁目																																																																																																																																																																																																																																																																																																																																																																																																																																																																																																																																																																																																																																																																																																																																										
105	117	133	156	173	174	201	202	194	174	143	111		2 丁目																																																																																																																																																																																																																																																																																																																																																																																																																																																																																																																																																																																																																																																																																																																																										
133	116	145	144	207	194	228	205	208	200	149	159		3 丁目																																																																																																																																																																																																																																																																																																																																																																																																																																																																																																																																																																																																																																																																																																																																										
119	113	158	135	184	175	189	187	170	185	179	142	4 丁目	734	712	900	918	1,062	1,025	1,099	1,095	1,062	967	850	762	春 日 町	160	133	163	155	160	160	179	151	150	157	147	124	1 丁目	141	137	189	178	204	187	224	192	183	168	166	149	2 丁目	123	117	162	146	193	185	183	199	174	165	133	133	3 丁目	113	118	127	162	160	143	182	177	170	158	152	125	4 丁目	113	107	125	145	198	211	206	215	225	186	129	141		5 丁目	84	100	134	132	147	139	125	161	160	133	123	90	6 丁目	435	431	584	530	754	729	864	770	693	612	528	465	高 松	85	78	119	98	118	100	123	95	84	88	75	74	1 丁目	62	60	71	74	126	131	128	117	90	82	69	61	2 丁目	69	76	70	82	121	128	177	164	152	134	113	94	3 丁目	84	85	110	96	147	154	174	175	144	112	109	94	4 丁目	67	60	113	100	126	105	126	102	102	83	77	64		5 丁目	68	72	101	80	116	111	136	117	121	113	85	78	6 丁目	1,110	799	1,217	991	1,324	1,039	1,232	1,052	1,018	874	838	743	北 町	154	185	211	199	216	154	191	145	142	130	130	114	1 丁目	152	159	203	231	329	303	366	302	289	237	234	183	2 丁目	84	66	104	97	115	141	133	117	131	105	76	89	3 丁目	365	32	253	16	116	6	33	2	12	—	7	—	4 丁目	76	77	99	81	94	69	108	94	81	77	71	67		5 丁目	81	81	86	119	129	125	117	115	89	88	77	80	6 丁目	87	83	111	92	138	97	129	142	116	116	119	95	7 丁目	111	116	150	156	187	144	155	135	158	121	124	115	8 丁目	725	703	918	888	1,192	1,212	1,350	1,344	1,270	1,125	1,000	871	田 柄	102	115	175	164	195	210	231	220	198	183	164	151	1 丁目	170	199	248	222	286	275	290	291	271	265	250	220	2 丁目	181	147	205	182	291	284	337	366	322	258	237	183	3 丁目	177	140	181	185	256	263	298	299	293	243	222	178	4 丁目	95	102	109	135	164	180	194	168	186	176	127	139	5 丁目	1,162	1,031	869	889	848	893	817	882	764	917	916	1,175	光 が 丘	65	61	116	89	103	109	91	76	76	77	51	75	1 丁目	290	257	204	169	175	197	175	193	153	199	168	245	2 丁目	403	331	246	266	265	252	250	278	279	307	339	415	3 丁目	—	—	—	—	—	—	—	—	—	—	—	—	4 丁目	127	128	123	138	101	107	101	103	72	101	97	106		5 丁目	44	44	30	32	23	34	27	36	17	43	35	48	6 丁目	233	210	150	195	181	194	173	196	167	190	226	286	7 丁目																																																																																																																																																																																																																																						
734	712	900	918	1,062	1,025	1,099	1,095	1,062	967	850	762	春 日 町																																																																																																																																																																																																																																																																																																																																																																																																																																																																																																																																																																																																																																																																																																																																											
160	133	163	155	160	160	179	151	150	157	147	124		1 丁目																																																																																																																																																																																																																																																																																																																																																																																																																																																																																																																																																																																																																																																																																																																																										
141	137	189	178	204	187	224	192	183	168	166	149		2 丁目																																																																																																																																																																																																																																																																																																																																																																																																																																																																																																																																																																																																																																																																																																																																										
123	117	162	146	193	185	183	199	174	165	133	133		3 丁目																																																																																																																																																																																																																																																																																																																																																																																																																																																																																																																																																																																																																																																																																																																																										
113	118	127	162	160	143	182	177	170	158	152	125		4 丁目																																																																																																																																																																																																																																																																																																																																																																																																																																																																																																																																																																																																																																																																																																																																										
113	107	125	145	198	211	206	215	225	186	129	141		5 丁目																																																																																																																																																																																																																																																																																																																																																																																																																																																																																																																																																																																																																																																																																																																																										
84	100	134	132	147	139	125	161	160	133	123	90	6 丁目	435	431	584	530	754	729	864	770	693	612	528	465	高 松	85	78	119	98	118	100	123	95	84	88	75	74	1 丁目	62	60	71	74	126	131	128	117	90	82	69	61	2 丁目	69	76	70	82	121	128	177	164	152	134	113	94	3 丁目	84	85	110	96	147	154	174	175	144	112	109	94	4 丁目	67	60	113	100	126	105	126	102	102	83	77	64	5 丁目	68	72	101	80	116	111	136	117	121	113	85	78	6 丁目	1,110	799	1,217	991	1,324	1,039	1,232	1,052	1,018	874	838	743	北 町	154	185	211	199	216	154	191	145	142	130	130	114	1 丁目	152	159	203	231	329	303	366	302	289	237	234	183	2 丁目	84	66	104	97	115	141	133	117	131	105	76	89	3 丁目	365	32	253	16	116	6	33	2	12	—	7	—	4 丁目	76	77	99	81	94	69	108	94	81	77	71	67	5 丁目	81	81	86	119	129	125	117	115	89	88	77	80	6 丁目	87	83	111	92	138	97	129	142	116	116	119	95	7 丁目	111		116	150	156	187	144	155	135	158	121	124	115	8 丁目	725	703	918	888	1,192	1,212	1,350	1,344	1,270	1,125	1,000	871	田 柄	102	115	175	164	195	210	231	220	198	183	164	151	1 丁目	170	199	248	222	286	275	290	291	271	265	250	220	2 丁目	181	147	205	182	291	284	337	366	322	258	237	183	3 丁目	177	140	181	185	256	263	298	299	293	243	222	178	4 丁目	95	102	109	135	164	180	194	168	186	176	127	139	5 丁目	1,162	1,031	869	889	848	893	817	882	764	917	916	1,175	光 が 丘	65	61	116	89	103	109	91	76	76	77	51	75	1 丁目	290	257	204	169	175	197	175	193	153	199	168	245	2 丁目	403	331	246	266	265	252	250	278	279	307	339	415	3 丁目	—	—	—	—	—	—	—	—	—	—	—	—	4 丁目	127	128	123	138	101	107	101	103	72	101	97	106	5 丁目	44	44	30	32	23	34	27	36	17	43	35	48	6 丁目	233	210	150	195	181	194	173	196	167	190	226	286	7 丁目																																																																																																																																																																																																																																																																																																																																				
435	431	584	530	754	729	864	770	693	612	528	465	高 松																																																																																																																																																																																																																																																																																																																																																																																																																																																																																																																																																																																																																																																																																																																																											
85	78	119	98	118	100	123	95	84	88	75	74		1 丁目																																																																																																																																																																																																																																																																																																																																																																																																																																																																																																																																																																																																																																																																																																																																										
62	60	71	74	126	131	128	117	90	82	69	61		2 丁目																																																																																																																																																																																																																																																																																																																																																																																																																																																																																																																																																																																																																																																																																																																																										
69	76	70	82	121	128	177	164	152	134	113	94		3 丁目																																																																																																																																																																																																																																																																																																																																																																																																																																																																																																																																																																																																																																																																																																																																										
84	85	110	96	147	154	174	175	144	112	109	94		4 丁目																																																																																																																																																																																																																																																																																																																																																																																																																																																																																																																																																																																																																																																																																																																																										
67	60	113	100	126	105	126	102	102	83	77	64		5 丁目																																																																																																																																																																																																																																																																																																																																																																																																																																																																																																																																																																																																																																																																																																																																										
68	72	101	80	116	111	136	117	121	113	85	78	6 丁目	1,110	799	1,217	991	1,324	1,039	1,232	1,052	1,018	874	838	743	北 町	154	185	211	199	216	154	191	145	142	130	130	114	1 丁目	152	159	203	231	329	303	366	302	289	237	234	183	2 丁目	84	66	104	97	115	141	133	117	131	105	76	89	3 丁目	365	32	253	16	116	6	33	2	12	—	7	—	4 丁目	76	77	99	81	94	69	108	94	81	77	71	67	5 丁目	81	81	86	119	129	125	117	115	89	88	77	80	6 丁目	87	83	111	92	138	97	129	142	116	116	119	95		7 丁目	111	116	150	156	187	144	155	135	158	121	124	115	8 丁目	725	703	918	888	1,192	1,212	1,350	1,344	1,270	1,125	1,000	871	田 柄	102	115	175	164	195	210	231	220	198	183	164	151	1 丁目	170	199	248	222	286	275	290	291	271	265	250	220	2 丁目	181	147	205	182	291	284	337	366	322	258	237	183	3 丁目	177	140	181	185	256	263	298	299	293	243	222	178	4 丁目	95	102	109	135	164	180	194	168	186	176	127	139	5 丁目	1,162	1,031	869	889	848	893	817	882	764	917	916	1,175	光 が 丘	65	61	116	89	103	109	91	76	76	77	51	75	1 丁目	290	257	204	169	175	197	175	193	153	199	168	245	2 丁目	403	331	246	266	265	252	250	278	279	307	339	415	3 丁目	—	—	—	—	—	—	—	—	—	—	—	—	4 丁目	127	128	123	138	101	107	101	103	72	101	97	106	5 丁目	44	44	30	32	23	34	27	36	17	43	35	48	6 丁目	233	210	150	195	181	194	173	196	167	190	226	286	7 丁目																																																																																																																																																																																																																																																																																																																																																																																																																															
1,110	799	1,217	991	1,324	1,039	1,232	1,052	1,018	874	838	743	北 町																																																																																																																																																																																																																																																																																																																																																																																																																																																																																																																																																																																																																																																																																																																																											
154	185	211	199	216	154	191	145	142	130	130	114		1 丁目																																																																																																																																																																																																																																																																																																																																																																																																																																																																																																																																																																																																																																																																																																																																										
152	159	203	231	329	303	366	302	289	237	234	183		2 丁目																																																																																																																																																																																																																																																																																																																																																																																																																																																																																																																																																																																																																																																																																																																																										
84	66	104	97	115	141	133	117	131	105	76	89		3 丁目																																																																																																																																																																																																																																																																																																																																																																																																																																																																																																																																																																																																																																																																																																																																										
365	32	253	16	116	6	33	2	12	—	7	—		4 丁目																																																																																																																																																																																																																																																																																																																																																																																																																																																																																																																																																																																																																																																																																																																																										
76	77	99	81	94	69	108	94	81	77	71	67		5 丁目																																																																																																																																																																																																																																																																																																																																																																																																																																																																																																																																																																																																																																																																																																																																										
81	81	86	119	129	125	117	115	89	88	77	80		6 丁目																																																																																																																																																																																																																																																																																																																																																																																																																																																																																																																																																																																																																																																																																																																																										
87	83	111	92	138	97	129	142	116	116	119	95		7 丁目																																																																																																																																																																																																																																																																																																																																																																																																																																																																																																																																																																																																																																																																																																																																										
111	116	150	156	187	144	155	135	158	121	124	115	8 丁目	725	703	918	888	1,192	1,212	1,350	1,344	1,270	1,125	1,000	871	田 柄	102	115	175	164	195	210	231	220	198	183	164	151	1 丁目	170	199	248	222	286	275	290	291	271	265	250	220	2 丁目	181	147	205	182	291	284	337	366	322	258	237	183	3 丁目	177	140	181	185	256	263	298	299	293	243	222	178	4 丁目	95	102	109	135	164	180	194	168	186	176	127	139	5 丁目	1,162	1,031	869	889	848	893	817	882	764	917	916	1,175	光 が 丘	65	61	116	89	103	109	91	76	76	77	51	75	1 丁目	290	257	204	169	175	197	175	193	153	199	168	245	2 丁目	403	331	246	266	265	252	250	278	279	307	339	415	3 丁目	—	—	—	—	—	—	—	—	—	—	—	—	4 丁目	127	128	123	138	101	107	101	103	72	101	97	106	5 丁目	44	44	30	32	23	34	27	36	17	43	35	48	6 丁目	233	210	150	195	181	194	173	196	167	190	226	286	7 丁目																																																																																																																																																																																																																																																																																																																																																																																																																																																																																																																																																					
725	703	918	888	1,192	1,212	1,350	1,344	1,270	1,125	1,000	871	田 柄																																																																																																																																																																																																																																																																																																																																																																																																																																																																																																																																																																																																																																																																																																																																											
102	115	175	164	195	210	231	220	198	183	164	151		1 丁目																																																																																																																																																																																																																																																																																																																																																																																																																																																																																																																																																																																																																																																																																																																																										
170	199	248	222	286	275	290	291	271	265	250	220		2 丁目																																																																																																																																																																																																																																																																																																																																																																																																																																																																																																																																																																																																																																																																																																																																										
181	147	205	182	291	284	337	366	322	258	237	183		3 丁目																																																																																																																																																																																																																																																																																																																																																																																																																																																																																																																																																																																																																																																																																																																																										
177	140	181	185	256	263	298	299	293	243	222	178		4 丁目																																																																																																																																																																																																																																																																																																																																																																																																																																																																																																																																																																																																																																																																																																																																										
95	102	109	135	164	180	194	168	186	176	127	139	5 丁目	1,162	1,031	869	889	848	893	817	882	764	917	916	1,175	光 が 丘	65	61	116	89	103	109	91	76	76	77	51	75	1 丁目	290	257	204	169	175	197	175	193	153	199	168	245	2 丁目	403	331	246	266	265	252	250	278	279	307	339	415	3 丁目	—	—	—	—	—	—	—	—	—	—	—	—	4 丁目	127	128	123	138	101	107	101	103	72	101	97	106	5 丁目	44	44	30	32	23	34	27	36	17	43	35	48		6 丁目	233	210	150	195	181	194	173	196	167	190	226	286	7 丁目																																																																																																																																																																																																																																																																																																																																																																																																																																																																																																																																																																																																																																		
1,162	1,031	869	889	848	893	817	882	764	917	916	1,175	光 が 丘																																																																																																																																																																																																																																																																																																																																																																																																																																																																																																																																																																																																																																																																																																																																											
65	61	116	89	103	109	91	76	76	77	51	75		1 丁目																																																																																																																																																																																																																																																																																																																																																																																																																																																																																																																																																																																																																																																																																																																																										
290	257	204	169	175	197	175	193	153	199	168	245		2 丁目																																																																																																																																																																																																																																																																																																																																																																																																																																																																																																																																																																																																																																																																																																																																										
403	331	246	266	265	252	250	278	279	307	339	415		3 丁目																																																																																																																																																																																																																																																																																																																																																																																																																																																																																																																																																																																																																																																																																																																																										
—	—	—	—	—	—	—	—	—	—	—	—		4 丁目																																																																																																																																																																																																																																																																																																																																																																																																																																																																																																																																																																																																																																																																																																																																										
127	128	123	138	101	107	101	103	72	101	97	106		5 丁目																																																																																																																																																																																																																																																																																																																																																																																																																																																																																																																																																																																																																																																																																																																																										
44	44	30	32	23	34	27	36	17	43	35	48		6 丁目																																																																																																																																																																																																																																																																																																																																																																																																																																																																																																																																																																																																																																																																																																																																										
233	210	150	195	181	194	173	196	167	190	226	286	7 丁目																																																																																																																																																																																																																																																																																																																																																																																																																																																																																																																																																																																																																																																																																																																																											

8 町 丁 ・ 年 齡 (5 歳 階 級)
 (2) 男 ・ 女

町 丁 名	50 ～ 54 歳		55 ～ 59 歳		60 ～ 64 歳		65 ～ 69 歳		70 ～ 74 歳	
	男	女	男	女	男	女	男	女	男	女
貴 井	534	473	668	641	533	552	455	541	422	503
1 丁目	112	106	137	132	117	129	103	126	99	121
2 丁目	95	73	111	104	91	96	84	92	78	73
3 丁目	155	128	171	158	147	141	102	120	94	119
4 丁目	118	118	169	169	119	114	112	115	104	135
5 丁目	54	48	80	78	59	72	54	88	47	55
錦	191	149	200	177	179	155	119	161	119	152
1 丁目	115	92	119	119	107	91	73	102	70	95
2 丁目	76	57	81	58	72	64	46	59	49	57
氷 川 台	368	328	405	361	291	254	244	236	166	260
1 丁目	8	8	9	8	7	5	4	6	1	3
2 丁目	84	65	78	68	62	40	47	45	30	39
3 丁目	136	111	140	126	97	83	80	71	48	94
4 丁目	140	144	178	159	125	126	113	114	87	124
平 和 台	348	265	378	354	317	310	248	295	247	302
1 丁目	92	78	102	95	100	104	76	85	82	97
2 丁目	85	63	117	96	90	95	66	96	80	98
3 丁目	98	75	98	104	66	53	47	58	53	51
4 丁目	73	49	61	59	61	58	59	56	32	56
早 宮	519	522	573	506	433	505	406	471	392	503
1 丁目	175	173	217	184	153	176	142	163	139	166
2 丁目	95	102	100	83	85	84	82	90	89	126
3 丁目	133	136	145	127	110	156	112	114	99	135
4 丁目	116	111	111	112	85	89	70	104	65	76
春 日 町	695	625	761	737	627	695	621	744	590	746
1 丁目	111	117	129	117	99	100	94	108	86	99
2 丁目	122	106	130	138	117	132	127	154	126	149
3 丁目	133	111	147	110	100	102	80	123	76	108
4 丁目	126	100	123	150	129	148	153	166	140	155
5 丁目	108	115	128	118	97	110	81	106	81	131
6 丁目	95	76	104	104	85	103	86	87	81	104
高 松	420	355	463	419	377	409	343	385	296	343
1 丁目	71	65	78	90	65	68	57	68	53	66
2 丁目	60	50	70	50	56	62	52	50	38	53
3 丁目	78	68	86	71	58	72	60	52	35	57
4 丁目	76	62	91	89	89	89	85	115	89	74
5 丁目	67	45	56	44	40	42	27	37	31	41
6 丁目	68	65	82	75	69	76	62	63	50	52
北 町	702	598	857	744	659	669	608	714	518	726
1 丁目	134	111	184	146	131	151	120	142	92	125
2 丁目	168	120	178	153	130	126	104	123	79	125
3 丁目	80	58	92	85	63	66	58	83	45	58
4 丁目	1	—	—	—	—	—	—	—	—	—
5 丁目	76	67	92	58	62	58	53	60	50	69
6 丁目	70	77	73	81	81	90	67	96	72	102
7 丁目	74	65	114	100	80	73	88	87	78	104
8 丁目	99	100	124	121	112	105	118	123	102	143
田 柄	791	668	810	768	668	719	626	707	600	720
1 丁目	135	112	170	149	124	147	124	159	135	150
2 丁目	216	168	228	216	177	205	179	181	151	200
3 丁目	186	149	141	126	123	130	106	127	110	128
4 丁目	162	161	164	174	169	158	137	152	130	167
5 丁目	92	78	107	103	75	79	80	88	74	75
光 が 丘	1,113	1,377	1,639	1,761	1,237	1,268	888	1,078	740	824
1 丁目	81	113	181	196	173	194	153	157	131	133
2 丁目	238	314	277	365	205	258	152	224	125	148
3 丁目	392	455	547	509	365	361	265	291	218	248
4 丁目	—	—	—	—	—	—	—	—	—	—
5 丁目	98	164	214	261	195	193	128	166	105	103
6 丁目	39	62	78	57	50	57	46	60	26	33
7 丁目	265	269	342	373	249	205	144	180	135	159

別 人 口 (住 民 基 本 台 帳)
(つ づ き)

75 ~ 79 歳		80 ~ 84 歳		85 ~ 89 歳		90 ~ 94 歳		95 ~ 99 歳		100 歳 以 上		町 丁 名																																																																																																																																																																																																																																																																																																																																																																																																																																																																																																																																																																																																																																																																																																																																											
男	女	男	女	男	女	男	女	男	女	男	女																																																																																																																																																																																																																																																																																																																																																																																																																																																																																																																																																																																																																																																																																																																																												
318	456	190	285	83	157	29	68	5	19	1	-	貴 井																																																																																																																																																																																																																																																																																																																																																																																																																																																																																																																																																																																																																																																																																																																																											
67	109	50	70	18	35	9	19	-	2	-	-		1 丁目																																																																																																																																																																																																																																																																																																																																																																																																																																																																																																																																																																																																																																																																																																																																										
49	71	36	46	8	23	6	10	-	2	-	-		2 丁目																																																																																																																																																																																																																																																																																																																																																																																																																																																																																																																																																																																																																																																																																																																																										
74	119	42	63	21	35	5	18	2	7	-	-		3 丁目																																																																																																																																																																																																																																																																																																																																																																																																																																																																																																																																																																																																																																																																																																																																										
94	119	47	81	30	44	6	16	2	7	1	-		4 丁目																																																																																																																																																																																																																																																																																																																																																																																																																																																																																																																																																																																																																																																																																																																																										
34	38	15	25	6	20	3	5	1	1	-	-	5 丁目	101	159	81	112	33	58	12	17	1	7	-	-	錦	55	100	49	75	23	40	9	10	-	5	-	-	1 丁目	46	59	32	37	10	18	3	7	1	2	-	-	2 丁目	169	205	104	124	43	95	11	37	1	9	-	1	氷 川 台	3	4	3	2	-	1	1	-	-	-	-	-	1 丁目	34	43	24	30	12	14	-	5	-	1	-	-	2 丁目	53	59	24	31	14	18	2	6	1	2	-	1	3 丁目	79	99	53	61	17	62	8	26	-	6	-	-	4 丁目	182	237	83	124	46	89	16	44	4	10	1	1	平 和 台	65	82	29	37	17	29	5	18	2	3	-	-	1 丁目	60	79	28	54	20	45	10	19	2	3	1	1	2 丁目	20	43	19	19	5	9	-	3	-	4	-	-	3 丁目	37	33	7	14	4	6	1	4	-	-	-	-	4 丁目	315	412	204	261	69	139	22	62	4	25	-	6	早 宮	111	131	55	87	26	40	5	19	-	8	-	1	1 丁目	68	77	32	37	13	25	3	15	-	8	-	4	2 丁目	84	139	81	81	21	37	6	18	2	7	-	-	3 丁目	52	65	36	56	9	37	8	10	2	2	-	1	4 丁目	453	594	261	340	105	189	34	70	5	27	-	3	春 日 町	60	90	41	54	18	31	5	12	3	3	-	-	1 丁目	97	98	40	48	22	40	5	6	2	3	-	1	2 丁目	74	121	40	67	21	43	7	13	-	8	-	-	3 丁目	91	108	52	72	17	37	9	18	-	7	-	1	4 丁目	76	101	57	61	18	19	6	14	-	4	-	1	5 丁目	55	76	31	38	9	19	2	7	-	2	-	-	6 丁目	210	250	104	166	39	84	7	46	5	13	-	5	高 松	46	58	18	30	9	17	-	7	2	2	-	-	1 丁目	35	34	22	38	10	24	2	21	1	8	-	3	2 丁目	29	43	14	26	5	11	-	1	1	2	-	1	3 丁目	47	46	20	32	5	12	1	8	-	1	-	-	4 丁目	18	18	8	13	4	9	1	2	1	-	-	1	5 丁目	35	51	22	27	6	11	3	7	-	-	-	-	6 丁目	402	555	226	379	90	209	18	78	8	17	-	4	北 町	69	115	50	92	26	38	3	18	2	6	-	-	1 丁目	67	90	41	60	13	41	5	5	4	2	-	3	2 丁目	33	52	16	33	5	16	-	13	-	5	-	-	3 丁目	-	-	-	-	-	-	-	-	-	-	-	-	4 丁目	38	54	27	26	6	16	1	8	-	-	-	-	5 丁目	62	86	37	65	14	36	2	13	-	1	-	-	6 丁目	59	54	21	39	8	20	2	7	-	2	-	1	7 丁目	74	104	34	64	18	42	5	14	2	1	-	-	8 丁目	424	543	223	283	78	165	29	66	5	23	-	7	田 柄	94	102	34	54	10	29	3	6	2	4	-	1	1 丁目	117	182	73	107	26	45	10	19	2	4	-	-	2 丁目	70	80	38	33	12	25	2	12	-	2	-	1	3 丁目	107	124	56	65	20	53	12	24	1	12	-	3	4 丁目	36	55	22	24	10	13	2	5	-	1	-	2	5 丁目	455	615	216	336	80	180	18	70	6	16	2	4	光 が 丘	53	91	24	44	4	18	4	6	1	1	-	-	1 丁目	73	117	47	77	22	56	3	16	2	2	-	2	2 丁目	158	198	68	99	21	42	4	19	2	5	1	1	3 丁目	-	-	-	-	-	-	-	-	-	-	-	-	4 丁目	55	83	28	43	13	31	4	11	-	5	1	-	5 丁目	27	25	10	20	3	6	-	2	-	-	-	-	6 丁目	89	101	39	53	17	27	3	16	1	3	-	1	7 丁目
101	159	81	112	33	58	12	17	1	7	-	-	錦																																																																																																																																																																																																																																																																																																																																																																																																																																																																																																																																																																																																																																																																																																																																											
55	100	49	75	23	40	9	10	-	5	-	-		1 丁目																																																																																																																																																																																																																																																																																																																																																																																																																																																																																																																																																																																																																																																																																																																																										
46	59	32	37	10	18	3	7	1	2	-	-	2 丁目	169	205	104	124	43	95	11	37	1	9	-	1	氷 川 台	3	4	3	2	-	1	1	-	-	-	-	-	1 丁目	34	43	24	30	12	14	-	5	-	1	-	-	2 丁目	53	59	24	31	14	18	2	6	1	2	-	1		3 丁目	79	99	53	61	17	62	8	26	-	6	-	-	4 丁目	182	237	83	124	46	89	16	44	4	10	1	1	平 和 台	65	82	29	37	17	29	5	18	2	3	-	-	1 丁目	60	79	28	54	20	45	10	19	2	3	1	1	2 丁目	20	43	19	19	5	9	-	3	-	4	-		-	3 丁目	37	33	7	14	4	6	1	4	-	-	-	-	4 丁目	315	412	204	261	69	139	22	62	4	25	-	6	早 宮	111	131	55	87	26	40	5	19	-	8	-	1	1 丁目	68	77	32	37	13	25	3	15	-	8	-	4	2 丁目	84	139	81	81	21	37	6	18	2	7		-	-	3 丁目	52	65	36	56	9	37	8	10	2	2	-	1	4 丁目	453	594	261	340	105	189	34	70	5	27	-	3	春 日 町	60	90	41	54	18	31	5	12	3	3	-	-	1 丁目	97	98	40	48	22	40	5	6	2	3	-	1	2 丁目	74	121	40	67	21	43	7	13	-		8	-	-	3 丁目	91	108	52	72	17	37	9	18	-	7	-	1	4 丁目	76	101	57	61	18	19	6	14	-	4	-	1	5 丁目	55	76	31	38	9	19	2	7	-	2	-	-	6 丁目	210	250	104	166	39	84	7	46	5	13	-	5	高 松	46	58	18	30	9	17	-	7	2	2	-	-	1 丁目	35	34	22	38	10	24	2	21	1	8	-	3	2 丁目	29	43	14	26	5	11	-	1		1	2	-	1	3 丁目	47	46	20	32	5	12	1	8	-	1	-	-	4 丁目	18	18	8	13	4	9	1	2	1	-	-	1	5 丁目	35	51	22	27	6	11	3	7	-	-	-	-	6 丁目	402	555	226	379	90	209	18	78	8	17	-	4	北 町	69	115	50	92	26	38	3	18	2	6	-	-	1 丁目	67	90	41	60	13	41	5	5	4	2	-	3	2 丁目	33	52	16	33	5	16	-		13	-	5	-	-	3 丁目	-	-	-	-	-	-	-	-	-	-	-	-	4 丁目	38	54	27	26	6	16	1	8	-	-	-	-	5 丁目	62	86	37	65	14	36	2	13	-	1	-	-	6 丁目	59	54	21	39	8	20	2	7	-	2	-	1	7 丁目	74	104	34	64	18	42	5	14	2	1	-	-	8 丁目	424	543	223	283	78	165	29	66	5	23	-	7	田 柄	94	102	34	54	10	29	3	6	2	4	-	1	1 丁目	117	182	73	107	26	45	10	19	2	4	-	-	2 丁目	70	80	38	33	12	25		2	12	-	2	-	1	3 丁目	107	124	56	65	20	53	12	24	1	12	-	3	4 丁目	36	55	22	24	10	13	2	5	-	1	-	2	5 丁目	455	615	216	336	80	180	18	70	6	16	2	4	光 が 丘	53	91	24	44	4	18	4	6	1	1	-	-	1 丁目	73	117	47	77	22	56	3	16	2	2	-	2	2 丁目	158	198	68	99	21		42	4	19	2	5	1	1	3 丁目	-	-	-	-	-	-	-	-	-	-	-	-	4 丁目	55	83	28	43	13	31	4	11	-	5	1	-	5 丁目	27	25	10	20	3	6	-	2	-	-	-	-	6 丁目	89	101	39	53	17	27	3	16	1	3	-	1	7 丁目																															
169	205	104	124	43	95	11	37	1	9	-	1	氷 川 台																																																																																																																																																																																																																																																																																																																																																																																																																																																																																																																																																																																																																																																																																																																																											
3	4	3	2	-	1	1	-	-	-	-	-		1 丁目																																																																																																																																																																																																																																																																																																																																																																																																																																																																																																																																																																																																																																																																																																																																										
34	43	24	30	12	14	-	5	-	1	-	-		2 丁目																																																																																																																																																																																																																																																																																																																																																																																																																																																																																																																																																																																																																																																																																																																																										
53	59	24	31	14	18	2	6	1	2	-	1		3 丁目																																																																																																																																																																																																																																																																																																																																																																																																																																																																																																																																																																																																																																																																																																																																										
79	99	53	61	17	62	8	26	-	6	-	-	4 丁目	182	237	83	124	46	89	16	44	4	10	1	1	平 和 台	65	82	29	37	17	29	5	18	2	3	-	-	1 丁目	60	79	28	54	20	45	10	19	2	3	1	1	2 丁目	20	43	19	19	5	9	-	3	-	4	-	-	3 丁目	37	33	7	14	4	6	1	4	-	-	-	-	4 丁目	315	412	204	261	69	139	22	62	4	25	-	6	早 宮	111	131	55	87	26	40	5	19	-	8	-	1	1 丁目	68	77	32	37	13	25	3	15	-	8	-	4	2 丁目	84	139	81	81	21	37	6	18	2	7	-	-	3 丁目	52	65	36	56	9	37	8	10	2	2	-	1	4 丁目	453	594	261	340	105	189	34	70	5	27	-	3	春 日 町	60	90	41	54	18	31	5	12	3	3	-	-	1 丁目	97	98	40	48	22	40	5	6	2	3	-	1	2 丁目	74	121	40	67	21	43	7	13	-	8	-	-	3 丁目	91	108	52	72	17	37	9	18	-	7	-	1	4 丁目	76	101	57	61	18	19	6	14	-	4	-	1	5 丁目	55	76		31	38	9	19	2	7	-	2	-	-	6 丁目	210	250	104	166	39	84	7	46	5	13	-	5	高 松	46	58	18	30	9	17	-	7	2	2	-	-	1 丁目	35	34	22	38	10	24	2	21	1	8	-	3	2 丁目	29	43	14	26	5	11	-	1	1	2	-	1	3 丁目	47	46	20	32	5	12	1	8	-	1	-	-	4 丁目	18	18	8	13	4	9	1	2	1	-	-	1	5 丁目	35	51		22	27	6	11	3	7	-	-	-	-	6 丁目	402	555	226	379	90	209	18	78	8	17	-	4	北 町	69	115	50	92	26	38	3	18	2	6	-	-	1 丁目	67	90	41	60	13	41	5	5	4	2	-	3	2 丁目	33	52	16	33	5	16	-	13	-	5	-	-	3 丁目	-	-	-	-	-	-	-	-	-	-	-	-	4 丁目	38	54	27	26	6	16	1	8	-	-	-	-	5 丁目	62	86		37	65	14	36	2	13	-	1	-	-	6 丁目	59	54	21	39	8	20	2	7	-	2	-	1	7 丁目	74	104	34	64	18	42	5	14	2	1	-	-	8 丁目	424	543	223	283	78	165	29	66	5	23	-	7	田 柄	94	102	34	54	10	29	3	6	2	4	-	1	1 丁目	117	182	73	107	26	45	10	19	2	4	-	-	2 丁目	70	80	38	33	12	25	2	12	-	2	-	1	3 丁目	107	124	56	65	20	53	12	24	1	12	-	3	4 丁目	36	55	22	24	10	13	2	5	-	1	-	2	5 丁目	455	615	216	336	80	180	18	70	6	16	2	4	光 が 丘	53	91	24	44	4	18	4	6	1	1	-	-	1 丁目	73	117	47	77	22	56	3	16	2	2	-	2	2 丁目	158	198	68	99	21	42	4	19	2	5	1	1	3 丁目	-	-	-	-	-	-	-	-	-	-	-	-	4 丁目	55	83	28	43	13	31	4	11	-	5	1	-	5 丁目	27	25	10		20	3	6	-	2	-	-	-	-	6 丁目	89	101	39	53	17	27	3	16	1	3	-	1	7 丁目																																																																																																				
182	237	83	124	46	89	16	44	4	10	1	1	平 和 台																																																																																																																																																																																																																																																																																																																																																																																																																																																																																																																																																																																																																																																																																																																																											
65	82	29	37	17	29	5	18	2	3	-	-		1 丁目																																																																																																																																																																																																																																																																																																																																																																																																																																																																																																																																																																																																																																																																																																																																										
60	79	28	54	20	45	10	19	2	3	1	1		2 丁目																																																																																																																																																																																																																																																																																																																																																																																																																																																																																																																																																																																																																																																																																																																																										
20	43	19	19	5	9	-	3	-	4	-	-		3 丁目																																																																																																																																																																																																																																																																																																																																																																																																																																																																																																																																																																																																																																																																																																																																										
37	33	7	14	4	6	1	4	-	-	-	-	4 丁目	315	412	204	261	69	139	22	62	4	25	-	6	早 宮	111	131	55	87	26	40	5	19	-	8	-	1	1 丁目	68	77	32	37	13	25	3	15	-	8	-	4	2 丁目	84	139	81	81	21	37	6	18	2	7	-	-	3 丁目	52	65	36	56	9	37	8	10	2	2	-	1	4 丁目	453	594	261	340	105	189	34	70	5	27	-	3	春 日 町	60	90	41	54	18	31	5	12	3	3	-	-	1 丁目	97	98	40	48	22	40	5	6	2	3	-	1	2 丁目	74	121	40	67	21	43	7	13	-	8	-	-	3 丁目	91	108	52	72	17	37	9	18	-	7	-	1	4 丁目	76	101	57	61	18	19	6	14	-	4	-	1		5 丁目	55	76	31	38	9	19	2	7	-	2	-	-	6 丁目	210	250	104	166	39	84	7	46	5	13	-	5	高 松	46	58	18	30	9	17	-	7	2	2	-	-	1 丁目	35	34	22	38	10	24	2	21	1	8	-	3	2 丁目	29	43	14	26	5	11	-	1	1	2	-	1	3 丁目	47	46	20	32	5	12	1	8	-	1	-	-	4 丁目	18	18	8	13	4	9	1	2	1	-	-	1		5 丁目	35	51	22	27	6	11	3	7	-	-	-	-	6 丁目	402	555	226	379	90	209	18	78	8	17	-	4	北 町	69	115	50	92	26	38	3	18	2	6	-	-	1 丁目	67	90	41	60	13	41	5	5	4	2	-	3	2 丁目	33	52	16	33	5	16	-	13	-	5	-	-	3 丁目	-	-	-	-	-	-	-	-	-	-	-	-	4 丁目	38	54	27	26	6	16	1	8	-	-	-	-		5 丁目	62	86	37	65	14	36	2	13	-	1	-	-	6 丁目	59	54	21	39	8	20	2	7	-	2	-	1	7 丁目	74	104	34	64	18	42	5	14	2	1	-	-	8 丁目	424	543	223	283	78	165	29	66	5	23	-	7	田 柄	94	102	34	54	10	29	3	6	2	4	-	1	1 丁目	117	182	73	107	26	45	10	19	2	4	-	-	2 丁目	70	80	38	33	12	25	2	12	-	2	-	1	3 丁目	107	124	56	65	20	53	12	24	1	12	-	3	4 丁目	36	55	22	24	10	13	2	5	-	1	-	2	5 丁目	455	615	216	336	80	180	18	70	6	16	2	4	光 が 丘	53	91	24	44	4	18	4	6	1	1	-	-	1 丁目	73	117	47	77	22	56	3	16	2	2	-	2	2 丁目	158	198	68	99	21	42	4	19	2	5	1	1	3 丁目	-	-	-	-	-	-	-	-	-	-	-	-	4 丁目	55	83	28	43	13	31	4	11	-	5	1	-		5 丁目	27	25	10	20	3	6	-	2	-	-	-	-	6 丁目	89	101	39	53	17	27	3	16	1	3	-	1	7 丁目																																																																																																																																																																					
315	412	204	261	69	139	22	62	4	25	-	6	早 宮																																																																																																																																																																																																																																																																																																																																																																																																																																																																																																																																																																																																																																																																																																																																											
111	131	55	87	26	40	5	19	-	8	-	1		1 丁目																																																																																																																																																																																																																																																																																																																																																																																																																																																																																																																																																																																																																																																																																																																																										
68	77	32	37	13	25	3	15	-	8	-	4		2 丁目																																																																																																																																																																																																																																																																																																																																																																																																																																																																																																																																																																																																																																																																																																																																										
84	139	81	81	21	37	6	18	2	7	-	-		3 丁目																																																																																																																																																																																																																																																																																																																																																																																																																																																																																																																																																																																																																																																																																																																																										
52	65	36	56	9	37	8	10	2	2	-	1	4 丁目	453	594	261	340	105	189	34	70	5	27	-	3	春 日 町	60	90	41	54	18	31	5	12	3	3	-	-	1 丁目	97	98	40	48	22	40	5	6	2	3	-	1	2 丁目	74	121	40	67	21	43	7	13	-	8	-	-	3 丁目	91	108	52	72	17	37	9	18	-	7	-	1	4 丁目	76	101	57	61	18	19	6	14	-	4	-	1		5 丁目	55	76	31	38	9	19	2	7	-	2	-	-	6 丁目	210	250	104	166	39	84	7	46	5	13	-	5	高 松	46	58	18	30	9	17	-	7	2	2	-	-	1 丁目	35	34	22	38	10	24	2	21	1	8	-	3	2 丁目	29	43	14	26	5	11	-	1	1	2	-	1	3 丁目	47	46	20	32	5	12	1	8	-	1	-	-	4 丁目	18	18	8	13	4	9	1	2	1	-	-	1		5 丁目	35	51	22	27	6	11	3	7	-	-	-	-	6 丁目	402	555	226	379	90	209	18	78	8	17	-	4	北 町	69	115	50	92	26	38	3	18	2	6	-	-	1 丁目	67	90	41	60	13	41	5	5	4	2	-	3	2 丁目	33	52	16	33	5	16	-	13	-	5	-	-	3 丁目	-	-	-	-	-	-	-	-	-	-	-	-	4 丁目	38	54	27	26	6	16	1	8	-	-	-	-		5 丁目	62	86	37	65	14	36	2	13	-	1	-	-	6 丁目	59	54	21	39	8	20	2	7	-	2	-	1	7 丁目	74	104	34	64	18	42	5	14	2	1	-	-	8 丁目	424	543	223	283	78	165	29	66	5	23	-	7	田 柄	94	102	34	54	10	29	3	6	2	4	-	1	1 丁目	117	182	73	107	26	45	10	19	2	4	-	-	2 丁目	70	80	38	33	12	25	2	12	-	2	-	1	3 丁目	107	124	56	65	20	53	12	24	1	12	-	3	4 丁目	36	55	22	24	10	13	2	5	-	1	-	2	5 丁目	455	615	216	336	80	180	18	70	6	16	2	4	光 が 丘	53	91	24	44	4	18	4	6	1	1	-	-	1 丁目	73	117	47	77	22	56	3	16	2	2	-	2	2 丁目	158	198	68	99	21	42	4	19	2	5	1	1	3 丁目	-	-	-	-	-	-	-	-	-	-	-	-	4 丁目	55	83	28	43	13	31	4	11	-	5	1	-		5 丁目	27	25	10	20	3	6	-	2	-	-	-	-	6 丁目	89	101	39	53	17	27	3	16	1	3	-	1	7 丁目																																																																																																																																																																																																																																						
453	594	261	340	105	189	34	70	5	27	-	3	春 日 町																																																																																																																																																																																																																																																																																																																																																																																																																																																																																																																																																																																																																																																																																																																																											
60	90	41	54	18	31	5	12	3	3	-	-		1 丁目																																																																																																																																																																																																																																																																																																																																																																																																																																																																																																																																																																																																																																																																																																																																										
97	98	40	48	22	40	5	6	2	3	-	1		2 丁目																																																																																																																																																																																																																																																																																																																																																																																																																																																																																																																																																																																																																																																																																																																																										
74	121	40	67	21	43	7	13	-	8	-	-		3 丁目																																																																																																																																																																																																																																																																																																																																																																																																																																																																																																																																																																																																																																																																																																																																										
91	108	52	72	17	37	9	18	-	7	-	1		4 丁目																																																																																																																																																																																																																																																																																																																																																																																																																																																																																																																																																																																																																																																																																																																																										
76	101	57	61	18	19	6	14	-	4	-	1		5 丁目																																																																																																																																																																																																																																																																																																																																																																																																																																																																																																																																																																																																																																																																																																																																										
55	76	31	38	9	19	2	7	-	2	-	-	6 丁目	210	250	104	166	39	84	7	46	5	13	-	5	高 松	46	58	18	30	9	17	-	7	2	2	-	-	1 丁目	35	34	22	38	10	24	2	21	1	8	-	3	2 丁目	29	43	14	26	5	11	-	1	1	2	-	1	3 丁目	47	46	20	32	5	12	1	8	-	1	-	-	4 丁目	18	18	8	13	4	9	1	2	1	-	-	1	5 丁目	35	51	22	27	6	11	3	7	-	-	-	-	6 丁目	402	555	226	379	90	209	18	78	8	17	-	4	北 町	69	115	50	92	26	38	3	18	2	6	-	-	1 丁目	67	90	41	60	13	41	5	5	4	2	-	3	2 丁目	33	52	16	33	5	16	-	13	-	5	-	-	3 丁目	-	-	-	-	-	-	-	-	-	-	-	-	4 丁目	38	54	27	26	6	16	1	8	-	-	-	-	5 丁目	62	86	37	65	14	36	2	13	-	1	-	-	6 丁目	59	54	21	39	8	20	2	7	-	2	-	1	7 丁目	74		104	34	64	18	42	5	14	2	1	-	-	8 丁目	424	543	223	283	78	165	29	66	5	23	-	7	田 柄	94	102	34	54	10	29	3	6	2	4	-	1	1 丁目	117	182	73	107	26	45	10	19	2	4	-	-	2 丁目	70	80	38	33	12	25	2	12	-	2	-	1	3 丁目	107	124	56	65	20	53	12	24	1	12	-	3	4 丁目	36	55	22	24	10	13	2	5	-	1	-	2	5 丁目	455	615	216	336	80	180	18	70	6	16	2	4	光 が 丘	53	91	24	44	4	18	4	6	1	1	-	-	1 丁目	73	117	47	77	22	56	3	16	2	2	-	2	2 丁目	158	198	68	99	21	42	4	19	2	5	1	1	3 丁目	-	-	-	-	-	-	-	-	-	-	-	-	4 丁目	55	83	28	43	13	31	4	11	-	5	1	-	5 丁目	27	25	10	20	3	6	-	2	-	-	-	-	6 丁目	89	101	39	53	17	27	3	16	1	3	-	1	7 丁目																																																																																																																																																																																																																																																																																																																																				
210	250	104	166	39	84	7	46	5	13	-	5	高 松																																																																																																																																																																																																																																																																																																																																																																																																																																																																																																																																																																																																																																																																																																																																											
46	58	18	30	9	17	-	7	2	2	-	-		1 丁目																																																																																																																																																																																																																																																																																																																																																																																																																																																																																																																																																																																																																																																																																																																																										
35	34	22	38	10	24	2	21	1	8	-	3		2 丁目																																																																																																																																																																																																																																																																																																																																																																																																																																																																																																																																																																																																																																																																																																																																										
29	43	14	26	5	11	-	1	1	2	-	1		3 丁目																																																																																																																																																																																																																																																																																																																																																																																																																																																																																																																																																																																																																																																																																																																																										
47	46	20	32	5	12	1	8	-	1	-	-		4 丁目																																																																																																																																																																																																																																																																																																																																																																																																																																																																																																																																																																																																																																																																																																																																										
18	18	8	13	4	9	1	2	1	-	-	1		5 丁目																																																																																																																																																																																																																																																																																																																																																																																																																																																																																																																																																																																																																																																																																																																																										
35	51	22	27	6	11	3	7	-	-	-	-	6 丁目	402	555	226	379	90	209	18	78	8	17	-	4	北 町	69	115	50	92	26	38	3	18	2	6	-	-	1 丁目	67	90	41	60	13	41	5	5	4	2	-	3	2 丁目	33	52	16	33	5	16	-	13	-	5	-	-	3 丁目	-	-	-	-	-	-	-	-	-	-	-	-	4 丁目	38	54	27	26	6	16	1	8	-	-	-	-	5 丁目	62	86	37	65	14	36	2	13	-	1	-	-	6 丁目	59	54	21	39	8	20	2	7	-	2	-	1		7 丁目	74	104	34	64	18	42	5	14	2	1	-	-	8 丁目	424	543	223	283	78	165	29	66	5	23	-	7	田 柄	94	102	34	54	10	29	3	6	2	4	-	1	1 丁目	117	182	73	107	26	45	10	19	2	4	-	-	2 丁目	70	80	38	33	12	25	2	12	-	2	-	1	3 丁目	107	124	56	65	20	53	12	24	1	12	-	3	4 丁目	36	55	22	24	10	13	2	5	-	1	-	2	5 丁目	455	615	216	336	80	180	18	70	6	16	2	4	光 が 丘	53	91	24	44	4	18	4	6	1	1	-	-	1 丁目	73	117	47	77	22	56	3	16	2	2	-	2	2 丁目	158	198	68	99	21	42	4	19	2	5	1	1	3 丁目	-	-	-	-	-	-	-	-	-	-	-	-	4 丁目	55	83	28	43	13	31	4	11	-	5	1	-	5 丁目	27	25	10	20	3	6	-	2	-	-	-	-	6 丁目	89	101	39	53	17	27	3	16	1	3	-	1	7 丁目																																																																																																																																																																																																																																																																																																																																																																																																																															
402	555	226	379	90	209	18	78	8	17	-	4	北 町																																																																																																																																																																																																																																																																																																																																																																																																																																																																																																																																																																																																																																																																																																																																											
69	115	50	92	26	38	3	18	2	6	-	-		1 丁目																																																																																																																																																																																																																																																																																																																																																																																																																																																																																																																																																																																																																																																																																																																																										
67	90	41	60	13	41	5	5	4	2	-	3		2 丁目																																																																																																																																																																																																																																																																																																																																																																																																																																																																																																																																																																																																																																																																																																																																										
33	52	16	33	5	16	-	13	-	5	-	-		3 丁目																																																																																																																																																																																																																																																																																																																																																																																																																																																																																																																																																																																																																																																																																																																																										
-	-	-	-	-	-	-	-	-	-	-	-		4 丁目																																																																																																																																																																																																																																																																																																																																																																																																																																																																																																																																																																																																																																																																																																																																										
38	54	27	26	6	16	1	8	-	-	-	-		5 丁目																																																																																																																																																																																																																																																																																																																																																																																																																																																																																																																																																																																																																																																																																																																																										
62	86	37	65	14	36	2	13	-	1	-	-		6 丁目																																																																																																																																																																																																																																																																																																																																																																																																																																																																																																																																																																																																																																																																																																																																										
59	54	21	39	8	20	2	7	-	2	-	1		7 丁目																																																																																																																																																																																																																																																																																																																																																																																																																																																																																																																																																																																																																																																																																																																																										
74	104	34	64	18	42	5	14	2	1	-	-	8 丁目	424	543	223	283	78	165	29	66	5	23	-	7	田 柄	94	102	34	54	10	29	3	6	2	4	-	1	1 丁目	117	182	73	107	26	45	10	19	2	4	-	-	2 丁目	70	80	38	33	12	25	2	12	-	2	-	1	3 丁目	107	124	56	65	20	53	12	24	1	12	-	3	4 丁目	36	55	22	24	10	13	2	5	-	1	-	2	5 丁目	455	615	216	336	80	180	18	70	6	16	2	4	光 が 丘	53	91	24	44	4	18	4	6	1	1	-	-	1 丁目	73	117	47	77	22	56	3	16	2	2	-	2	2 丁目	158	198	68	99	21	42	4	19	2	5	1	1	3 丁目	-	-	-	-	-	-	-	-	-	-	-	-	4 丁目	55	83	28	43	13	31	4	11	-	5	1	-	5 丁目	27	25	10	20	3	6	-	2	-	-	-	-	6 丁目	89	101	39	53	17	27	3	16	1	3	-	1	7 丁目																																																																																																																																																																																																																																																																																																																																																																																																																																																																																																																																																					
424	543	223	283	78	165	29	66	5	23	-	7	田 柄																																																																																																																																																																																																																																																																																																																																																																																																																																																																																																																																																																																																																																																																																																																																											
94	102	34	54	10	29	3	6	2	4	-	1		1 丁目																																																																																																																																																																																																																																																																																																																																																																																																																																																																																																																																																																																																																																																																																																																																										
117	182	73	107	26	45	10	19	2	4	-	-		2 丁目																																																																																																																																																																																																																																																																																																																																																																																																																																																																																																																																																																																																																																																																																																																																										
70	80	38	33	12	25	2	12	-	2	-	1		3 丁目																																																																																																																																																																																																																																																																																																																																																																																																																																																																																																																																																																																																																																																																																																																																										
107	124	56	65	20	53	12	24	1	12	-	3		4 丁目																																																																																																																																																																																																																																																																																																																																																																																																																																																																																																																																																																																																																																																																																																																																										
36	55	22	24	10	13	2	5	-	1	-	2	5 丁目	455	615	216	336	80	180	18	70	6	16	2	4	光 が 丘	53	91	24	44	4	18	4	6	1	1	-	-	1 丁目	73	117	47	77	22	56	3	16	2	2	-	2	2 丁目	158	198	68	99	21	42	4	19	2	5	1	1	3 丁目	-	-	-	-	-	-	-	-	-	-	-	-	4 丁目	55	83	28	43	13	31	4	11	-	5	1	-	5 丁目	27	25	10	20	3	6	-	2	-	-	-	-		6 丁目	89	101	39	53	17	27	3	16	1	3	-	1	7 丁目																																																																																																																																																																																																																																																																																																																																																																																																																																																																																																																																																																																																																																		
455	615	216	336	80	180	18	70	6	16	2	4	光 が 丘																																																																																																																																																																																																																																																																																																																																																																																																																																																																																																																																																																																																																																																																																																																																											
53	91	24	44	4	18	4	6	1	1	-	-		1 丁目																																																																																																																																																																																																																																																																																																																																																																																																																																																																																																																																																																																																																																																																																																																																										
73	117	47	77	22	56	3	16	2	2	-	2		2 丁目																																																																																																																																																																																																																																																																																																																																																																																																																																																																																																																																																																																																																																																																																																																																										
158	198	68	99	21	42	4	19	2	5	1	1		3 丁目																																																																																																																																																																																																																																																																																																																																																																																																																																																																																																																																																																																																																																																																																																																																										
-	-	-	-	-	-	-	-	-	-	-	-		4 丁目																																																																																																																																																																																																																																																																																																																																																																																																																																																																																																																																																																																																																																																																																																																																										
55	83	28	43	13	31	4	11	-	5	1	-		5 丁目																																																																																																																																																																																																																																																																																																																																																																																																																																																																																																																																																																																																																																																																																																																																										
27	25	10	20	3	6	-	2	-	-	-	-		6 丁目																																																																																																																																																																																																																																																																																																																																																																																																																																																																																																																																																																																																																																																																																																																																										
89	101	39	53	17	27	3	16	1	3	-	1	7 丁目																																																																																																																																																																																																																																																																																																																																																																																																																																																																																																																																																																																																																																																																																																																																											

8 町 丁 ・ 年 齡 (5 歳 階 級)
 (2) 男 ・ 女

町 丁 名	計		0 ~ 4 歳		5 ~ 9 歳		10 ~ 14 歳		15 ~ 19 歳	
	男	女	男	女	男	女	男	女	男	女
旭 町	6,131	6,152	216	206	269	280	325	309	310	310
1 丁目	2,053	2,093	91	88	94	105	114	109	109	90
2 丁目	2,228	2,193	59	54	89	81	108	108	106	119
3 丁目	1,850	1,866	66	64	86	94	103	92	95	101
土 支 田	6,246	6,034	318	316	369	335	332	320	253	275
1 丁目	1,706	1,642	104	92	104	108	103	88	78	85
2 丁目	1,136	1,120	50	52	49	61	66	59	36	55
3 丁目	1,820	1,780	90	105	123	102	85	90	68	77
4 丁目	1,584	1,492	74	67	93	64	78	83	71	58
富 士 見 台	7,228	7,394	309	259	343	311	321	282	304	319
1 丁目	1,464	1,451	53	42	83	71	60	60	75	56
2 丁目	2,069	2,110	71	55	85	68	84	73	80	86
3 丁目	1,792	1,917	79	71	67	55	79	57	71	80
4 丁目	1,903	1,916	106	91	108	117	98	92	78	97
南 田 中	5,404	5,683	253	223	234	230	221	241	213	214
1 丁目	958	952	46	48	41	32	36	32	35	32
2 丁目	795	788	47	45	49	35	38	53	41	39
3 丁目	1,136	1,315	50	38	32	49	52	43	47	59
4 丁目	1,415	1,368	74	61	69	64	61	66	58	62
5 丁目	1,100	1,260	36	31	43	50	34	47	32	22
高 野 台	6,324	6,552	336	327	294	265	266	251	271	241
1 丁目	1,660	1,808	103	71	78	74	69	63	68	76
2 丁目	1,170	1,216	73	90	66	61	40	37	40	42
3 丁目	1,389	1,410	53	57	38	42	50	48	66	39
4 丁目	961	978	44	53	55	44	68	50	41	45
5 丁目	1,144	1,140	63	56	57	44	39	53	56	39
谷 原	5,304	5,433	272	244	259	282	252	281	243	244
1 丁目	768	740	40	46	35	49	30	36	37	29
2 丁目	804	784	29	36	41	42	39	41	42	34
3 丁目	795	859	51	33	46	45	43	49	42	33
4 丁目	701	720	47	37	32	48	36	35	31	33
5 丁目	1,190	1,284	60	63	53	56	43	63	51	54
6 丁目	1,046	1,046	45	29	52	42	61	57	40	61
三 原 台	4,719	4,711	239	236	287	239	243	266	220	206
1 丁目	2,033	1,997	100	99	114	74	92	96	101	97
2 丁目	996	955	70	71	70	62	58	50	40	28
3 丁目	1,690	1,759	69	66	103	103	93	120	79	81
石 神 井 町	12,434	13,006	533	501	545	496	518	481	472	500
1 丁目	1,419	1,685	35	38	44	46	47	39	43	46
2 丁目	2,062	2,243	102	103	117	110	110	106	96	101
3 丁目	1,200	1,267	41	30	45	21	37	36	24	46
4 丁目	1,396	1,405	72	62	58	50	60	63	60	48
5 丁目	809	764	50	25	20	32	37	29	37	35
6 丁目	1,286	1,314	56	49	55	39	54	39	46	50
7 丁目	2,007	1,970	104	94	89	84	70	75	72	81
8 丁目	2,255	2,358	73	100	117	114	103	94	94	93
石 神 井 台	14,677	14,933	676	644	734	679	769	710	794	704
1 丁目	781	804	31	32	42	31	36	40	31	35
2 丁目	2,180	2,220	85	82	91	87	104	104	132	100
3 丁目	2,654	2,596	122	99	150	116	176	146	150	155
4 丁目	2,120	2,458	79	73	107	98	125	121	115	116
5 丁目	1,937	1,873	98	103	110	98	110	90	106	86
6 丁目	1,386	1,364	58	61	59	70	76	68	77	65
7 丁目	1,799	1,785	97	87	77	92	57	62	82	61
8 丁目	1,820	1,833	106	107	98	87	85	79	101	86
上 石 神 井	9,054	9,076	322	293	281	285	299	332	341	322
1 丁目	2,541	2,560	82	71	61	85	51	73	67	88
2 丁目	1,948	1,955	82	49	60	62	84	85	82	73
3 丁目	2,380	2,383	82	90	92	73	97	85	87	81
4 丁目	2,185	2,178	76	83	68	65	67	89	105	80
上石神井南町	969	990	39	32	41	32	41	38	37	47

別 人 口 (住 民 基 本 台 帳)
(つ づ き)

20 ~ 24 歳		25 ~ 29 歳		30 ~ 34 歳		35 ~ 39 歳		40 ~ 44 歳		45 ~ 49 歳		町 丁 名
男	女	男	女	男	女	男	女	男	女	男	女	
395	360	518	422	524	464	527	482	500	475	411	395	旭 町 1 丁目 2 丁目 3 丁目
105	112	175	137	175	169	184	167	169	158	116	130	
174	140	216	131	166	143	189	165	152	147	144	128	
116	108	127	154	183	152	154	150	179	170	151	137	
318	264	361	314	500	452	638	573	547	455	378	318	土 支 田 1 丁目 2 丁目 3 丁目 4 丁目
84	69	114	104	141	138	196	186	169	133	92	84	
45	47	70	63	107	87	107	100	88	73	66	51	
113	90	98	73	136	124	184	162	163	126	119	104	
76	58	79	74	116	103	151	125	127	123	101	79	
463	403	562	529	610	570	639	584	576	525	472	417	富 士 見 台 1 丁目 2 丁目 3 丁目 4 丁目
89	72	125	113	98	100	125	113	119	117	104	86	
124	120	161	146	185	145	174	157	159	141	141	114	
154	124	141	138	148	149	149	143	138	140	95	108	
96	87	135	132	179	176	191	171	160	127	132	109	
339	357	393	378	507	426	479	461	471	405	327	283	南 田 中 1 丁目 2 丁目 3 丁目 4 丁目 5 丁目
75	75	80	73	110	92	91	85	79	61	59	43	
49	52	64	71	90	75	74	70	77	62	48	49	
66	76	73	77	82	75	103	92	101	88	70	72	
95	99	117	103	143	107	136	119	111	106	100	75	
54	55	59	54	82	77	75	95	103	88	50	44	
391	382	479	475	619	650	671	615	516	487	375	377	高 野 台 1 丁目 2 丁目 3 丁目 4 丁目 5 丁目
93	110	121	138	160	178	167	163	128	132	84	117	
62	82	92	116	139	157	168	131	103	86	62	61	
96	83	109	87	129	104	123	116	93	103	95	79	
61	52	63	58	75	78	106	105	99	98	82	61	
79	55	94	76	116	133	107	100	93	68	52	59	
308	288	413	387	469	451	528	479	440	394	331	316	谷 原 1 丁目 2 丁目 3 丁目 4 丁目 5 丁目 6 丁目
49	53	87	88	90	70	85	69	64	42	44	39	
49	40	68	53	62	58	77	67	78	63	51	60	
38	41	43	50	70	66	84	85	62	70	45	47	
40	29	48	50	55	57	66	71	59	55	49	36	
72	68	103	93	118	137	132	118	88	84	70	64	
60	57	64	53	74	63	84	69	89	80	72	70	
275	262	282	304	407	381	487	465	422	385	343	322	三 原 台 1 丁目 2 丁目 3 丁目
124	119	115	121	188	168	202	198	182	167	163	144	
49	62	69	75	102	95	130	101	80	64	67	56	
102	81	98	108	117	118	155	166	160	154	113	122	
729	649	943	937	1,163	1,141	1,246	1,175	1,055	944	838	817	石 神 井 町 1 丁目 2 丁目 3 丁目 4 丁目 5 丁目 6 丁目 7 丁目 8 丁目
74	61	78	78	88	104	121	97	90	94	101	81	
109	112	167	165	174	216	202	221	197	189	146	149	
66	74	106	119	132	111	122	141	105	74	79	83	
92	88	131	125	122	136	156	136	118	108	97	92	
51	45	71	71	89	84	82	72	62	59	55	48	
83	68	75	102	136	114	116	110	117	96	81	99	
125	97	152	139	201	186	226	196	196	155	131	136	
129	104	163	138	221	190	221	202	170	169	148	129	
938	806	1,052	948	1,221	1,153	1,263	1,262	1,209	1,188	1,028	944	石 神 井 台 1 丁目 2 丁目 3 丁目 4 丁目 5 丁目 6 丁目 7 丁目 8 丁目
47	48	48	53	50	54	80	73	71	76	54	43	
142	124	138	128	177	170	191	179	181	162	150	154	
165	149	209	155	201	184	213	219	232	249	216	198	
110	94	131	124	170	158	170	201	147	171	136	124	
115	105	139	126	185	154	183	184	172	158	132	109	
83	95	127	97	117	94	100	94	105	108	103	102	
159	118	129	157	161	170	166	160	160	127	104	98	
117	73	131	108	160	169	160	152	141	137	133	116	
703	652	920	845	836	719	822	707	731	616	613	551	上 石 神 井 1 丁目 2 丁目 3 丁目 4 丁目
207	200	272	260	254	226	273	214	193	151	186	155	
168	124	204	217	163	141	162	170	174	148	141	119	
185	174	239	178	201	179	199	174	171	163	150	140	
143	154	205	190	218	173	188	149	193	154	136	137	
76	66	86	67	63	63	65	84	84	67	73	69	上石神井南町

8 町 丁 ・ 年 齡 (5 歳 階 級)
(2) 男 ・ 女

町 丁 名	50 ～ 54 歳		55 ～ 59 歳		60 ～ 64 歳		65 ～ 69 歳		70 ～ 74 歳	
	男	女	男	女	男	女	男	女	男	女
旭 町	350	279	387	408	354	359	327	332	306	392
1 丁目	117	101	128	159	123	137	138	142	106	137
2 丁目	111	97	132	125	132	123	113	118	129	166
3 丁目	122	81	127	124	99	99	76	72	71	89
土 支 田	312	257	357	369	405	409	401	441	360	375
1 丁目	86	75	94	93	81	91	89	90	75	86
2 丁目	59	48	78	68	97	83	74	81	71	68
3 丁目	85	74	90	111	114	113	123	142	113	114
4 丁目	82	60	95	97	113	122	115	128	101	107
富 士 見 台	417	379	471	477	429	476	374	485	374	489
1 丁目	82	68	98	92	100	115	73	82	63	80
2 丁目	128	109	129	136	119	136	117	151	123	159
3 丁目	112	112	123	130	122	115	91	120	81	131
4 丁目	95	90	121	119	88	110	93	132	107	119
南 田 中	267	284	387	355	317	373	327	410	292	439
1 丁目	43	55	71	58	49	67	55	58	40	50
2 丁目	37	41	55	45	33	32	26	30	22	40
3 丁目	48	58	84	96	72	89	80	107	76	130
4 丁目	76	76	93	78	80	94	74	79	46	65
5 丁目	63	54	84	78	83	91	92	136	108	154
高 野 台	351	344	424	476	395	381	263	341	267	348
1 丁目	108	108	126	138	115	104	77	119	78	83
2 丁目	58	60	79	79	65	73	43	48	47	46
3 丁目	76	69	97	101	97	94	70	83	57	98
4 丁目	51	57	62	65	44	50	26	47	35	43
5 丁目	58	50	60	93	74	60	47	44	50	78
谷 原	266	269	317	312	302	327	272	340	276	320
1 丁目	39	40	38	42	32	34	33	33	26	31
2 丁目	48	36	46	44	42	49	41	50	35	45
3 丁目	38	38	43	49	48	53	36	43	39	54
4 丁目	36	29	34	31	45	49	42	57	41	33
5 丁目	53	63	81	72	60	81	57	77	70	77
6 丁目	52	63	75	74	75	61	63	80	65	80
三 原 台	269	226	270	265	248	254	213	248	238	235
1 丁目	118	95	91	113	116	114	93	107	105	90
2 丁目	51	38	50	49	45	55	34	40	41	45
3 丁目	100	93	129	103	87	85	86	101	92	100
石 神 井 町	720	680	771	780	669	794	666	783	604	802
1 丁目	67	75	99	118	95	137	118	195	156	171
2 丁目	121	121	112	126	99	89	74	100	95	131
3 丁目	76	74	87	86	76	91	81	80	42	68
4 丁目	79	76	84	83	78	79	58	61	47	60
5 丁目	52	58	65	50	38	41	40	38	26	31
6 丁目	80	77	79	77	59	90	74	66	54	78
7 丁目	130	93	108	111	99	110	108	108	70	110
8 丁目	115	106	137	129	125	157	113	135	114	153
石 神 井 台	825	818	909	985	804	927	728	846	717	826
1 丁目	43	36	36	44	54	65	46	52	56	50
2 丁目	134	144	140	137	134	156	108	119	112	122
3 丁目	150	132	167	191	129	147	121	121	98	105
4 丁目	102	131	120	154	116	167	135	219	150	206
5 丁目	105	100	129	122	79	107	85	88	75	97
6 丁目	84	74	94	90	71	81	62	66	74	72
7 丁目	119	93	106	121	110	93	84	90	76	77
8 丁目	88	108	117	126	111	111	87	91	76	97
上 石 神 井	495	529	607	585	503	501	420	580	491	549
1 丁目	133	139	174	139	139	148	129	162	138	158
2 丁目	105	121	118	130	105	95	79	122	90	100
3 丁目	127	138	168	176	152	145	96	153	130	162
4 丁目	130	131	147	140	107	113	116	143	133	129
上石神井南町	60	64	72	76	62	56	51	52	36	66

別 人 口 (住 民 基 本 台 帳)
(つ づ き)

75 ~ 79 歳		80 ~ 84 歳		85 ~ 89 歳		90 ~ 94 歳		95 ~ 99 歳		100 歳 以 上		町 丁 名
男	女	男	女	男	女	男	女	男	女	男	女	
210	290	128	197	52	126	16	50	6	14	-	2	旭 町 1 丁目 2 丁目 3 丁目
63	68	32	42	10	29	2	11	2	2	-	-	
106	143	62	100	28	66	8	29	4	8	-	2	
41	79	34	55	14	31	6	10	-	4	-	-	
240	256	94	145	40	95	17	51	5	14	1	-	土 支 田 1 丁目 2 丁目 3 丁目 4 丁目
61	59	25	33	6	15	3	10	1	3	-	-	
38	49	20	41	11	23	3	11	1	-	-	-	
71	75	22	41	13	31	7	20	2	6	1	-	
70	73	27	30	10	26	4	10	1	5	-	-	
300	353	165	263	74	147	18	97	6	28	1	1	富 士 見 台 1 丁目 2 丁目 3 丁目 4 丁目
58	62	44	46	9	40	3	27	3	8	-	1	
102	139	53	98	27	48	6	21	1	8	-	-	
71	90	38	64	25	49	6	33	1	8	1	-	
69	62	30	55	13	10	3	16	1	4	-	-	
200	273	114	166	44	115	17	36	2	13	-	1	南 田 中 1 丁目 2 丁目 3 丁目 4 丁目 5 丁目
23	38	13	23	9	20	2	7	1	3	-	-	
22	28	11	9	5	7	6	3	1	2	-	-	
59	80	31	51	7	30	3	4	-	-	-	1	
44	44	27	36	9	23	2	9	-	2	-	-	
52	83	32	47	14	35	4	13	-	6	-	-	
211	245	115	186	54	103	22	42	4	15	-	1	高 野 台 1 丁目 2 丁目 3 丁目 4 丁目 5 丁目
54	62	20	41	7	24	4	4	-	3	-	-	
22	19	8	16	2	7	1	3	-	2	-	-	
62	86	46	69	21	31	9	16	2	4	-	1	
26	38	11	19	12	10	-	3	-	2	-	-	
47	40	30	41	12	31	8	16	2	4	-	-	
179	227	114	143	52	78	9	37	1	11	1	3	谷 原 1 丁目 2 丁目 3 丁目 4 丁目 5 丁目 6 丁目
19	18	14	14	4	5	2	1	-	-	-	1	
29	32	21	21	6	7	-	4	-	1	-	1	
32	44	21	26	11	25	2	6	1	2	-	-	
16	27	16	27	6	8	2	7	-	1	-	-	
41	59	23	28	12	13	2	12	-	2	1	-	
42	47	19	27	13	20	1	7	-	5	-	1	
138	206	97	121	29	62	10	20	2	8	-	-	三 原 台 1 丁目 2 丁目 3 丁目
59	90	44	58	16	35	8	9	2	3	-	-	
22	35	14	15	3	10	1	3	-	1	-	-	
57	81	39	48	10	17	1	8	-	4	-	-	
475	672	313	431	112	282	44	111	17	23	1	7	石 神 井 町 1 丁目 2 丁目 3 丁目 4 丁目 5 丁目 6 丁目 7 丁目 8 丁目
92	140	45	77	18	61	5	24	2	2	1	1	
70	94	45	65	14	34	8	8	4	3	-	-	
40	59	24	34	10	25	6	13	1	2	-	-	
33	61	40	32	6	30	4	13	1	1	-	1	
18	25	11	13	4	5	-	3	1	-	-	-	
46	70	43	42	24	32	4	11	4	3	-	2	
67	90	39	56	12	32	6	12	2	3	-	2	
109	133	66	112	24	63	11	27	2	9	-	1	
512	674	309	459	126	218	51	106	10	32	2	4	石 神 井 台 1 丁目 2 丁目 3 丁目 4 丁目 5 丁目 6 丁目 7 丁目 8 丁目
30	37	18	21	6	6	2	7	-	1	-	-	
83	90	48	90	23	47	6	19	1	5	-	1	
60	110	59	69	21	29	11	16	3	4	1	2	
127	139	48	83	25	47	5	24	2	8	-	-	
62	72	34	48	9	16	8	8	1	2	-	-	
42	64	31	35	17	17	5	9	1	2	-	-	
49	79	39	58	11	30	11	9	1	2	1	1	
59	83	32	55	14	26	3	14	1	8	-	-	
322	469	228	311	84	142	33	67	3	18	-	3	上 石 神 井 1 丁目 2 丁目 3 丁目 4 丁目
84	134	70	86	21	47	4	22	3	2	-	-	
62	89	41	61	15	27	13	19	-	3	-	-	
112	127	60	86	23	37	9	13	-	6	-	3	
64	119	57	78	25	31	7	13	-	7	-	-	
39	46	28	36	13	21	2	7	1	-	-	1	上石神井南町

別 人 口 (住 民 基 本 台 帳)
(つ づ き)

20 ~ 24 歳		25 ~ 29 歳		30 ~ 34 歳		35 ~ 39 歳		40 ~ 44 歳		45 ~ 49 歳		町 丁 名
男	女	男	女	男	女	男	女	男	女	男	女	
594	518	707	665	807	756	776	764	698	586	542	528	下 石 神 井
86	82	120	111	149	136	133	125	102	87	64	70	1 丁目
106	97	140	123	143	142	137	138	153	111	113	105	2 丁目
56	52	77	86	88	92	103	95	88	80	65	53	3 丁目
145	129	155	148	168	148	148	148	137	92	124	117	4 丁目
94	78	110	94	121	115	103	106	89	82	75	65	5 丁目
107	80	105	103	138	123	152	152	129	134	101	118	6 丁目
144	157	171	161	170	149	181	183	155	183	170	165	立 野 町
215	182	262	217	237	180	227	213	219	189	188	158	関 町 東
157	127	174	152	173	135	151	154	146	127	127	113	1 丁目
58	55	88	65	64	45	76	59	73	62	61	45	2 丁目
556	538	676	660	690	710	688	737	618	557	518	539	関 町 南
83	99	101	92	114	117	112	108	89	72	78	66	1 丁目
130	137	190	195	178	184	144	175	135	145	144	149	2 丁目
128	103	168	130	140	145	147	140	128	93	109	116	3 丁目
215	199	217	243	258	264	285	314	266	247	187	208	4 丁目
655	663	697	727	849	785	842	919	985	950	802	804	関 町 北
115	121	132	150	119	129	137	141	139	151	147	129	1 丁目
129	143	165	180	213	208	182	206	195	171	137	126	2 丁目
150	142	125	118	159	120	118	126	145	146	131	163	3 丁目
120	130	150	148	187	158	174	154	175	180	139	140	4 丁目
141	127	125	131	171	170	231	292	331	302	248	246	5 丁目
937	982	1,127	1,256	1,447	1,392	1,485	1,521	1,353	1,269	1,134	1,104	東 大 泉
91	125	120	142	149	155	158	151	148	171	151	155	1 丁目
154	164	196	203	316	301	359	344	293	221	198	178	2 丁目
126	137	157	207	161	187	170	176	149	166	155	158	3 丁目
78	106	105	121	116	100	122	119	102	88	90	83	4 丁目
150	126	133	158	163	147	149	176	145	167	133	132	5 丁目
163	188	239	233	266	276	257	270	230	226	206	202	6 丁目
175	136	177	192	276	226	270	285	286	230	201	196	7 丁目
-	-	-	-	-	-	-	-	-	1	-	-	西 大 泉 町
533	490	649	607	785	738	972	933	988	849	694	571	西 大 泉
108	87	161	118	167	139	179	176	182	151	128	103	1 丁目
74	62	74	89	100	95	123	120	126	129	101	92	2 丁目
95	106	108	100	141	130	172	145	179	153	110	102	3 丁目
69	71	94	98	124	124	171	182	162	125	116	76	4 丁目
120	102	136	129	151	156	205	203	228	206	162	133	5 丁目
67	62	76	73	102	94	122	107	111	85	77	65	6 丁目
746	685	829	818	1,068	1,004	1,204	1,239	1,129	1,051	1,018	804	南 大 泉
132	112	149	137	153	169	205	205	210	184	185	146	1 丁目
148	142	123	129	168	141	182	212	181	171	191	144	2 丁目
118	100	135	138	172	184	212	200	177	168	187	132	3 丁目
161	155	205	204	289	274	292	298	282	256	214	173	4 丁目
143	141	166	166	207	171	237	252	191	176	165	145	5 丁目
44	35	51	44	79	65	76	72	88	96	76	64	6 丁目
486	515	596	574	815	831	1,104	947	988	830	679	570	大 泉 町
96	123	136	152	163	186	275	221	211	173	156	123	1 丁目
100	107	126	113	164	151	207	188	192	170	164	113	2 丁目
106	100	105	108	140	148	198	180	201	177	133	116	3 丁目
71	65	87	76	142	137	189	159	178	129	97	95	4 丁目
61	59	76	60	92	99	95	78	87	87	63	57	5 丁目
52	61	66	65	114	110	140	121	119	94	66	66	6 丁目
838	776	935	863	1,255	1,183	1,452	1,416	1,421	1,324	1,102	1,048	大 泉 学 園 町
80	67	91	94	112	98	113	119	103	110	122	84	1 丁目
125	109	161	124	183	171	181	165	160	149	130	112	2 丁目
69	77	74	72	103	104	136	148	154	120	87	94	3 丁目
98	99	105	112	159	163	208	187	192	187	137	132	4 丁目
98	84	99	87	165	162	192	185	193	177	148	138	5 丁目
131	111	143	144	168	159	179	168	192	190	140	170	6 丁目
127	122	130	121	182	174	234	228	208	200	159	150	7 丁目
110	107	131	109	183	151	203	216	215	183	163	159	8 丁目
-	-	1	-	-	1	6	-	4	8	16	9	9 丁目

8 町 丁 ・ 年 齡 (5 歳 階 級)
(2) 男 ・ 女

町 丁 名	50 ～ 54 歳		55 ～ 59 歳		60 ～ 64 歳		65 ～ 69 歳		70 ～ 74 歳	
	男	女	男	女	男	女	男	女	男	女
下 石 神 井	519	464	537	543	447	448	375	457	305	377
1 丁目	70	78	93	85	63	66	48	57	46	58
2 丁目	79	104	111	88	86	84	74	102	57	62
3 丁目	63	53	60	71	62	55	47	65	46	64
4 丁目	115	92	95	104	83	87	79	71	39	67
5 丁目	79	55	76	79	49	60	50	56	41	33
6 丁目	113	82	102	116	104	96	77	106	76	93
立 野 町	137	145	164	156	108	126	92	118	84	104
関 町 東	158	129	146	143	133	125	106	124	103	139
1 丁目	117	92	105	101	92	80	79	89	76	95
2 丁目	41	37	41	42	41	45	27	35	27	44
関 町 南	461	472	536	554	482	493	388	443	369	423
1 丁目	65	79	63	64	42	58	39	59	46	42
2 丁目	125	113	137	159	124	129	113	137	96	107
3 丁目	83	76	102	96	95	83	69	74	73	96
4 丁目	188	204	234	235	221	223	167	173	154	178
関 町 北	642	579	711	640	481	537	417	464	348	533
1 丁目	108	89	109	101	61	61	57	75	51	71
2 丁目	99	101	131	112	85	112	79	99	64	113
3 丁目	135	108	153	149	111	123	99	92	83	115
4 丁目	126	115	153	146	119	124	81	108	85	134
5 丁目	174	166	165	132	105	117	101	90	65	100
東 大 泉	940	882	1,002	1,026	889	956	791	977	756	995
1 丁目	146	111	109	117	98	105	67	78	67	82
2 丁目	157	152	186	170	152	167	146	168	122	171
3 丁目	111	138	157	155	165	177	159	181	122	185
4 丁目	68	59	73	76	60	73	62	69	62	70
5 丁目	115	102	122	144	92	99	74	101	89	110
6 丁目	166	153	163	174	142	152	134	160	120	194
7 丁目	177	167	192	190	180	183	149	220	174	183
西 大 泉 町	-	-	-	-	-	1	1	4	3	1
西 大 泉	544	536	726	691	612	705	689	774	634	690
1 丁目	101	98	133	113	99	111	102	117	99	111
2 丁目	94	80	89	98	88	97	98	107	81	81
3 丁目	91	95	121	109	115	102	96	131	106	132
4 丁目	68	87	100	101	87	119	108	121	103	95
5 丁目	139	125	186	170	137	167	182	184	146	170
6 丁目	51	51	97	100	86	109	103	114	99	101
南 大 泉	715	684	806	803	647	729	594	751	626	748
1 丁目	121	114	168	157	122	157	140	167	144	160
2 丁目	125	151	138	130	118	139	118	130	108	114
3 丁目	117	104	118	143	129	119	87	128	84	114
4 丁目	164	159	190	187	133	152	124	176	150	172
5 丁目	134	114	142	140	107	117	88	108	91	122
6 丁目	54	42	50	46	38	45	37	42	49	66
大 泉 町	572	511	733	727	702	836	812	942	757	788
1 丁目	115	111	171	162	146	199	173	202	156	163
2 丁目	125	110	189	178	183	179	208	247	213	236
3 丁目	111	106	134	127	124	172	165	170	137	142
4 丁目	87	86	110	113	115	113	110	136	96	105
5 丁目	69	52	63	69	72	88	75	87	75	71
6 丁目	65	46	66	78	62	85	81	100	80	71
大 泉 学 園 町	921	855	1,012	1,068	983	1,088	1,019	1,250	941	1,110
1 丁目	82	90	79	102	94	79	76	92	67	90
2 丁目	100	85	120	113	72	89	80	107	74	103
3 丁目	101	76	108	84	80	77	87	94	83	64
4 丁目	116	96	122	143	118	145	125	159	125	167
5 丁目	117	115	133	128	138	134	142	177	129	175
6 丁目	138	134	166	198	180	187	184	227	193	201
7 丁目	135	145	139	159	134	198	173	198	141	155
8 丁目	129	109	140	138	162	171	151	195	129	155
9 丁目	3	5	5	3	5	8	1	1	-	-

9 年少人口指数、老年人口指数、従属人口指数、老年化指数、
老年人口1人当り生産年齢人口の推移

(各年1月1日現在)

年 次	年少人口指数	老年人口指数	従属人口指数	老年化指数	老年人口1人当り 生産年齢人口
平成 11 年	18.7	19.8	38.5	106.1	5.1
12	18.7	20.6	39.3	110.6	4.8
13	18.7	21.7	40.4	115.8	4.6
14	18.8	22.6	41.4	120.4	4.4
15	18.8	23.6	42.3	125.4	4.2
16	18.8	24.3	43.0	129.2	4.1
17	18.9	25.0	43.9	132.3	4.0
18	18.9	26.7	45.7	141.6	3.8
19	18.9	26.8	45.7	141.6	3.7
20	18.9	27.5	46.4	145.3	3.6

注：(1) 外国人登録は含まれていない。

$$(2) \text{年少人口指数} = \frac{\text{年少人口}(0\sim14\text{歳})}{\text{生産年齢人口}(15\sim64\text{歳})} \times 100$$

$$(3) \text{老年人口指数} = \frac{\text{老年人口}(65\text{歳以上})}{\text{生産年齢人口}(15\sim64\text{歳})} \times 100$$

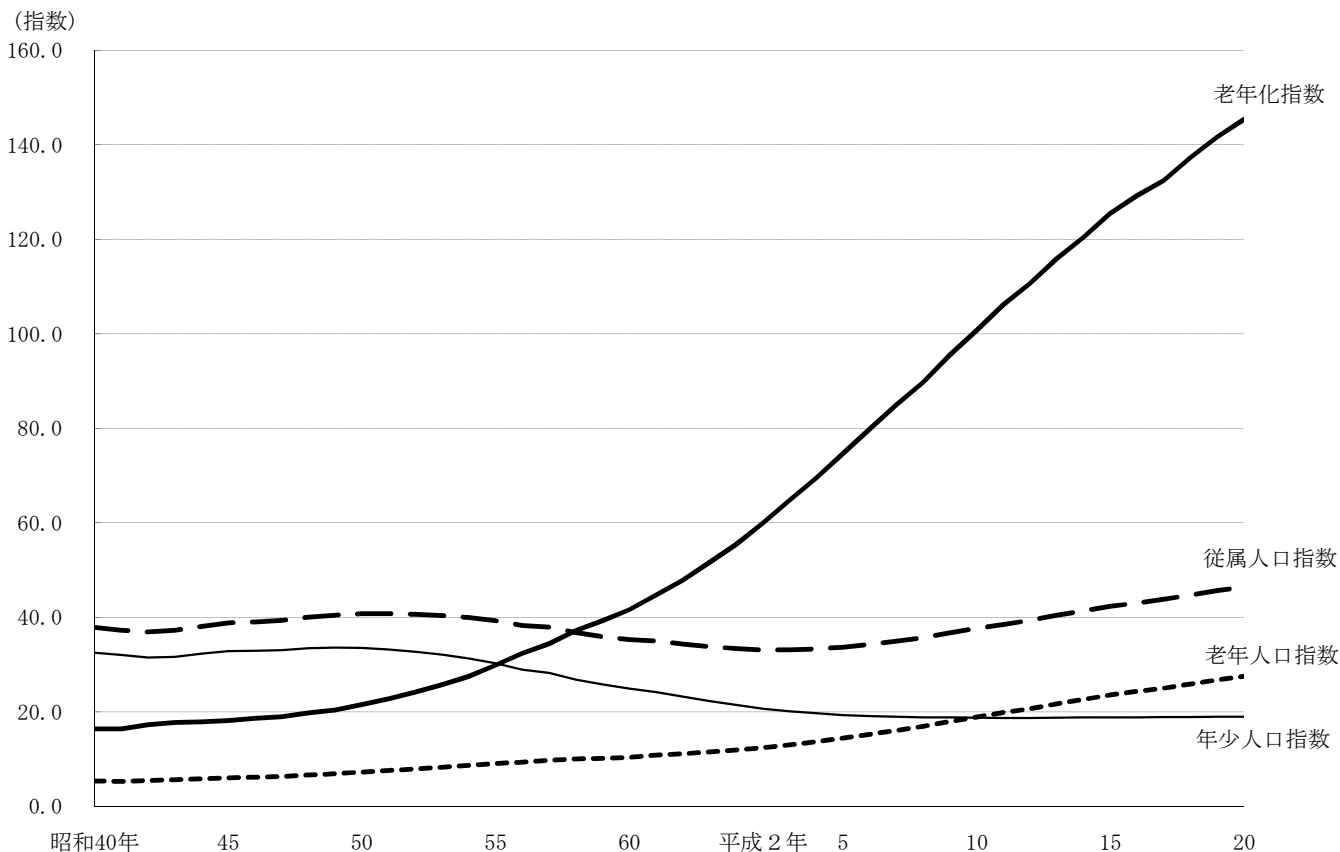
$$(4) \text{従属人口指数} = \frac{\text{年少人口}(0\sim14\text{歳}) + \text{老年人口}(65\text{歳以上})}{\text{生産年齢人口}(15\sim64\text{歳})} \times 100$$

$$(5) \text{老年化指数} = \frac{\text{老年人口}(65\text{歳以上})}{\text{年少人口}(0\sim14\text{歳})} \times 100$$

$$(6) \text{老年人口1人当り生産年齢人口} = \frac{\text{生産年齢人口}(15\sim64\text{歳})}{\text{老年人口}(65\text{歳以上})}$$

資料：総務部総務課、区民部戸籍住民課

特殊年齢構造指数の推移 (各年1月1日現在)



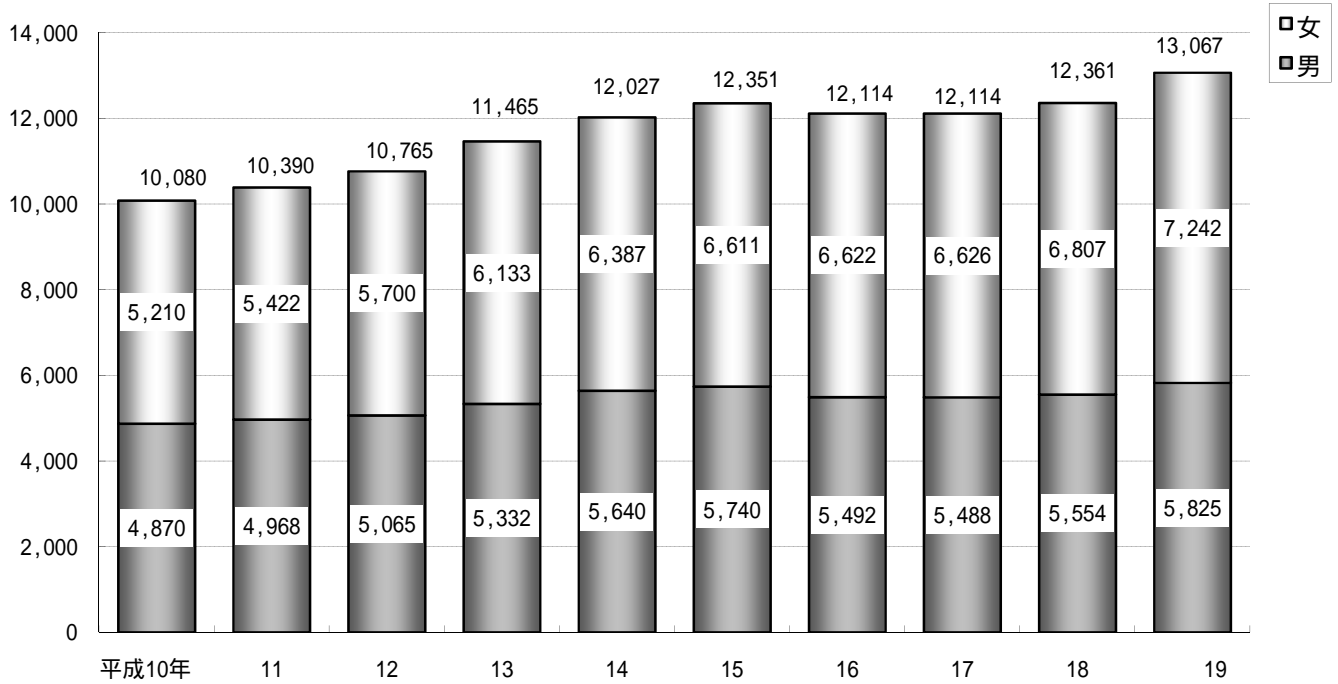
10 外 国 人 登 録 数

(各年12月28日現在)

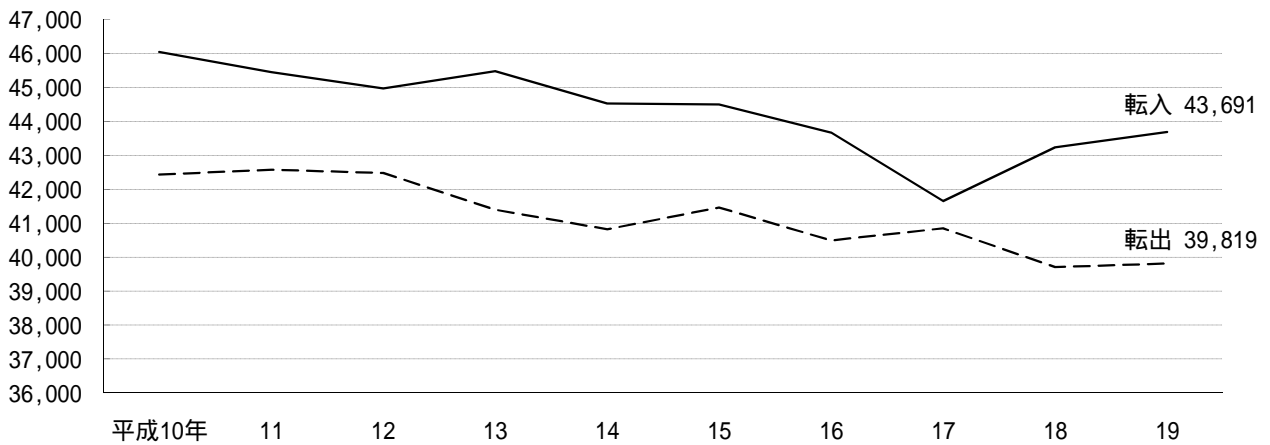
年 次 ・ 国 籍 別	人 数			国 籍 別	人 数		
	計	男	女		計	男	女
平成 15 年	12,351	5,740	6,611	デン マス クラ	5	5	-
16	12,114	5,492	6,622	ベネズエラ	5	4	1
17	12,114	5,488	6,626	オーストリア	4	2	2
18	12,361	5,554	6,807	カザフスタン	4	3	1
19	13,067	5,825	7,242				
中朝	4,478	1,822	2,656	カチン	4	-	4
フ	4,439	1,901	2,538	チユボ	4	4	-
米	965	142	823	エスニ	3	1	2
イ	481	345	136	オラ	3	1	2
	311	190	121	カメルン	3	3	-
タ英	291	70	221	キユ	3	2	1
カ	182	136	46	ケニ	3	2	1
ブ	129	87	42	スロバ	3	1	2
イ	127	56	71	セネガ	3	3	-
	125	72	53	ドミニカ	3	3	-
ネバ	120	86	34	ボリビ	3	1	2
フ	97	73	24	ホンジュ	3	-	3
オ	96	67	29	アラフ	3	2	1
マ	82	56	26	ライス	3	1	2
	75	40	35		2	2	-
パバ	74	57	17	ウズベ	2	-	2
ス	72	41	31	エック	2	1	1
ロ	59	40	19	エルチ	2	2	-
イ	57	13	44	ガサン	2	1	1
	55	48	7		2	2	-
ナド	51	50	1	スル	2	1	1
コ	50	28	22	セルビア	2	1	1
シ	47	12	35	モンテ	2	-	2
モ	40	18	22	ブルガ	2	1	1
	39	11	28	マケド	2	-	2
サウ	36	36	-	アフガ	1	1	-
ニ	34	24	10	アル	1	1	-
ガ	33	27	6	ウガ	1	1	-
ミ	33	24	9	ガボ	1	1	-
ト	30	27	3	ルギ	1	-	1
イ	27	21	6	コスタ	1	1	-
ス	27	22	5	エラ	1	1	-
ペ	21	13	8	シジャン	1	1	-
イ	14	12	2	スタ	1	1	-
ス	14	12	2	チン	1	1	-
ル	14	1	13	トル	1	1	-
ギ	13	12	1	ノフ	1	1	-
ア	12	7	5	ルキ	1	1	-
ウ	12	2	10	ルナ	1	-	1
ア	12	2	10	ルナ	1	1	-
	10	7	3	ブル	1	1	-
ハ	9	4	5	ポダ	1	-	1
ベ	9	5	4	ママ	1	1	-
ポ	9	3	6	ママ	1	1	-
メ	8	4	4	ママ	1	1	-
パ	7	3	4	ママ	1	1	-
ギ	6	4	2	モル	1	-	1
チ	6	3	3	ヨル	1	1	-
フ	6	5	1	リル	1	1	-
エ	5	3	2	クセ	1	1	-
コ	5	5	-	無	7	4	3

資料：区民部戸籍住民課

外国人登録数の推移 (各年12月28日現在)



転入・転出の推移 (過去10年分)



3 国勢調査

＝ 調査の概要 ＝

わが国に居住するすべての人を対象とした、国の最も基本的な統計調査である。

この調査は、人口の把握が第一のねらいであるが、さらに、年齢、家族構成、職業・産業、通勤、住居の状況など、いろいろな角度から人口および世帯のすがたを明らかにすることを目的としている。

大正9年に最初の調査が行われ、以後5年ごとに調査項目の多い大規模調査と少ない簡易調査が交互に実施されている。平成17年調査は簡易調査で、平成17年10月1日を基準日として実施された。

＝ 調査の対象 ＝

調査の時点で、わが国に「常住している」すべての人が対象で、外国人も含まれる。ただし、外国の外交団・領事団とその随員や家族および在日米軍の軍人・軍属とその家族は対象から除外されている。

また、歯舞群島のほか3島は対象外である。

＝ 常住地とは ＝

調査の時点で、3か月以上居住しているか、居住する予定になっている場所を常住地としている。

ただし、次の者は、それぞれの場所を常住地とみなしている。

- (1) 3か月以上居住しているか、居住する予定になっている住居のない者は、調査の時点にいた場所。
- (2) 学校や各種学校の在学者で、通学のために施設(学生寮、下宿など)に宿泊しているものは、その施設。
- (3) 病院または療養所に3か月以上入院している者は、入院先。
- (4) 船舶に乗り組んでいる者で陸上に生活の本拠を持たないものは、船舶が日本のものであれば、その船舶。
- (5) 自衛隊の営舎内または自衛隊が使用する船舶内の居住者は、その営舎または船舶が籍を置く地方総監部。
- (6) 刑務所・少年刑務所・拘置所に収容されている者のうち、死刑の確定したものおよび受刑者ならびに少年院または婦人補導院の在院者については、その施設。

＝ 世帯とは ＝

国勢調査における世帯とは、一般の家庭のように、住居と生計を共にする人々の集まりをいい、その他に単身者世帯がある。例外として、次の場合は棟ごとにまとめて1つの世帯とする。

- (1) 学校の学生寮・寄宿舎に住む学生・生徒
- (2) 病院・療養所などの入院患者
- (3) 刑務所などの矯正施設の入所者

この他、自衛隊の営舎内居住者は中隊ごとに1つの世帯とし、老人ホーム・児童保護施設などの入居者は、施設ごとに1つの世帯とした。

＝ 世帯の種類 ＝

一般世帯

- (1) 住居と生計を共にする人々の集まり。または、一戸を構える単身者。
- (2) 間借りの単身者または下宿している単身者。
- (3) 勤め先の独身寮・寄宿舎に住む単身者。

施設等の世帯

- (1) 寮・寄宿舎の学生・生徒。
- (2) 病院等の入院者。
- (3) 老人ホームなど社会施設入所者。
- (4) 自衛隊の営舎内居住者。
- (5) 刑務所・拘置所・少年院などの入所者。
- (6) 住居不定者、陸上に住所を持たない船員。

＝ 世帯の家族類型 ＝

世帯員が1人		単独世帯
世帯員が2人以上	世帯主とその親族からなる場合	親族世帯
	世帯主と親族、使用人などからなる場合	
	世帯主と親族関係にある者がいない場合	非親族世帯

＝ 用語の解説 ＝

- 常 住 人 口 当該地域において調査対象となった者の数。夜間人口と同義である。
- 流 入 人 口 当該地域に通勤または通学し、常住地が他地域にある者の数。
- 流 出 人 口 当該地域に常住地があり、他地域に通勤または通学している者の数。
- 昼 間 人 口 「常住人口」＋「流入人口」－「流出人口」。
- 残 留 人 口 「常住人口」－「流出人口」。
- 年 齢 調査年の9月30日現在による満年齢をいう（なお、その年の10月1日午前零時に生まれた人は0歳とする。）。
- 現 在 人 口 調査時に居た場所で調査する方法による人口。

＝ 住民基本台帳人口との相違点 ＝

項 目		国 勢 調 査	住 民 基 本 台 帳
調 査 方 法		実地調査による。	住民の届出によるため、届けの無い者は把握できない。
人 口	外 国 人	外国人を含む。	外国人を含まない。
	3 か月以上の不在者	調査時に滞在している地域の人口に含める。	住所地の人口に含める。

世 帯 の 区 切 り 方			
項 目		国 勢 調 査	住 民 基 本 台 帳
住居と生計を共にする2人以上の集まり		1世帯とする。	同左。
1人で1戸を構えている人			
間 借 り 人 ・ 下 宿 人	単 身 の も の	1人ひとりを1世帯とする。	同左。
	家 族 と 一 緒 の も の	家族ごとに1世帯とする。	
雇 主 と 同 居 の 雇 用 者	単 身 の も の	雇主の世帯に含める。	生計を同じにするものは同一世帯にまとめ、それ以外のものは1人1世帯とする。
	家 族 と 一 緒 の も の	家族ごとに1世帯とする。	
同 居 の 家 事 使 用 人	単 身 の も の	雇主の世帯に含める。	
	家 族 と 一 緒 の も の	家族ごとに1世帯とする。	
寮・寄宿舎に入居している単身者	勤め先の寮など	1人1世帯とする。	1人1世帯とする。
	学校 の 寮 など	棟ごと一括して1世帯とする。	
病 院 な ど の 入 院 者		原則として施設ごとまたは棟ごと一括して1世帯とする。	(一般に) 1人1世帯とする。
老 人 ホ ー ム な ど 社 会 施 設 の 入 所 者			
刑 務 所 な ど 矯 正 施 設 の 入 所 者			
自 衛 隊 の 営 舎 内 住 居 者			

11 世帯数と人口の推移

(各年10月1日現在)

年次	世帯数	人口			人口密度 (人/㎢)	1世帯 当り人員	対前回比増加	
		計	男	女			世帯数	人口
大正 9 年	...	25,748	13,136	12,612	548
14	...	39,226	20,088	19,138	835	13,478
昭和 5 年	...	54,783	28,345	26,438	1,166	15,557
10	...	72,737	37,393	35,344	1,548	17,954
15	...	112,411	59,036	53,375	2,392	39,674
22	24,399	111,792	58,322	53,470	2,379	4.58	...	△ 619
23	25,153	113,683	58,276	55,407	2,419	4.52	754	1,891
25	27,465	125,197	62,263	62,934	2,664	4.56	2,312	11,514
30	41,290	185,814	95,518	90,296	3,953	4.50	13,825	60,617
35	79,796	305,628	156,098	149,530	6,503	3.83	38,506	119,814
40	124,887	434,721	222,699	212,022	9,249	3.48	45,091	129,093
45	165,027	527,931	270,356	257,575	11,233	3.20	40,140	93,210
50	187,801	559,665	285,786	273,879	11,908	2.98	22,774	31,734
55	202,316	564,156	285,789	278,367	12,003	2.79	14,515	4,491
60	215,909	587,887	297,239	290,648	12,508	2.72	13,593	23,731
平成 2 年	242,021	618,663	312,074	306,589	12,846	2.56	26,112	30,776
7	264,086	635,746	318,551	317,195	13,201	2.41	22,065	17,083
12	287,243	658,132	327,085	331,047	13,666	2.29	23,157	22,386
17	312,212	692,339	342,567	349,772	14,376	2.22	24,969	34,207

注：(1) 昭和15年以前の数値は、各回国勢調査結果を現在の区の境域に合わせて組替えまたは推計した数値である。
 (2) 昭和22年は「臨時国勢調査(調査期日10月1日)」、昭和23年は「人口調査(調査期日8月1日)」による数値である。
 (3) 昭和22年以前の人口は「現在人口」、昭和23年以降は「常住人口」である。昭和25年では「現在人口」も調査した。
 124,667人で「常住人口」より少なかった。

資料：総務省統計局「国勢調査報告」、「昭和55年10月1日の境域による各回国勢調査時の市区町村別人口」

12 年少人口、生産年齢人口および老年人口の推移

(1) 実数

(各年10月1日現在)

年次	総数	年少人口(0～14歳)			生産年齢人口(15～64歳)			老年人口(65歳以上)		
		計	男	女	計	男	女	計	男	女
昭和 55 年	564,156	118,509	60,769	57,740	407,489	208,046	199,443	37,276	16,346	20,930
60	587,887	105,577	54,097	51,480	435,973	223,090	212,883	45,925	19,772	26,153
平成 2 年	618,663	92,988	47,619	45,369	463,246	236,639	226,607	58,412	25,014	33,398
7	635,746	87,038	44,601	42,437	466,364	236,542	229,822	76,694	33,708	43,256
12	658,132	85,765	43,979	41,786	467,346	235,839	231,507	101,039	44,889	56,150
17	692,339	80,006	40,797	39,209	432,926	215,963	216,963	130,755	58,750	72,005

資料：総務省統計局「国勢調査報告」

(2) 構成比

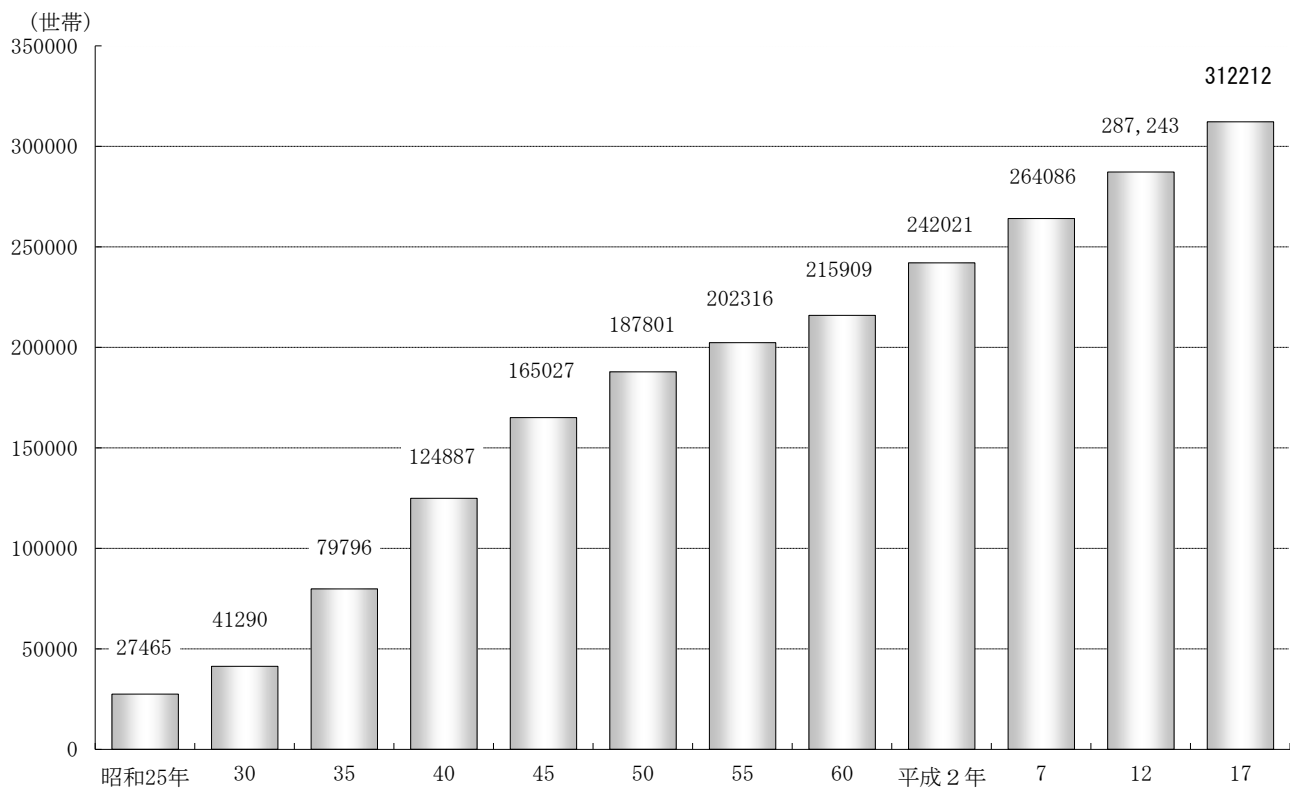
(単位：%)

(各年10月1日現在)

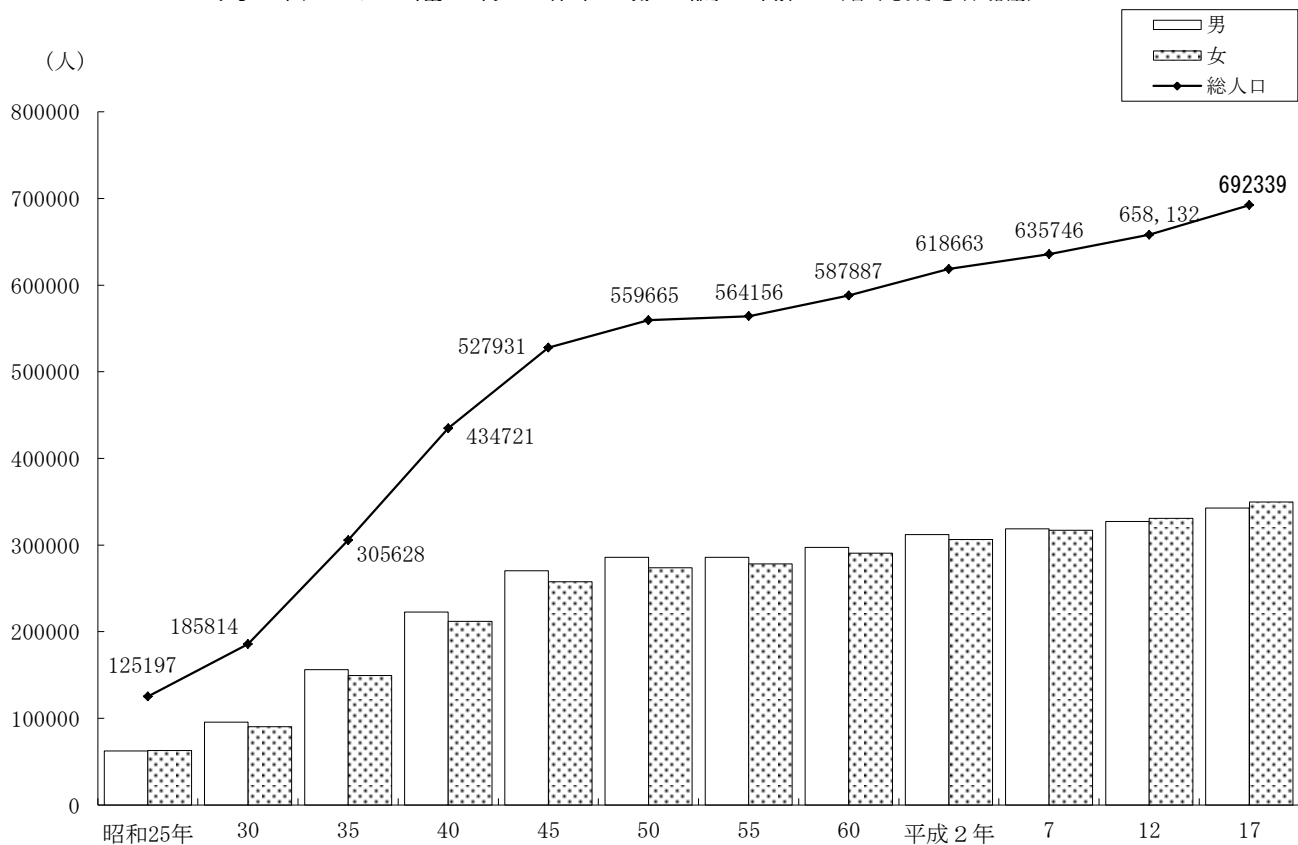
年次	総数	年少人口(0～14歳)			生産年齢人口(15～64歳)			老年人口(65歳以上)		
		計	男	女	計	男	女	計	男	女
昭和 55 年	100	21.0	10.8	10.2	72.2	36.9	35.3	6.6	2.9	3.7
60	100	18.0	9.2	8.8	74.2	37.9	36.2	7.8	3.4	4.4
平成 2 年	100	15.0	7.7	7.3	74.9	38.3	36.6	9.4	4.0	5.4
7	100	13.7	7.0	6.7	73.4	37.2	36.1	12.1	5.3	6.8
12	100	13.0	6.7	6.3	71.0	35.8	35.2	15.4	6.8	8.5
17	100	11.6	5.9	5.7	62.5	31.2	31.3	18.9	8.5	10.4

資料：総務省統計局「国勢調査報告」

世 帯 数 の 推 移 (国 勢 調 査) (各年10月1日現在)



人 口 の 推 移 (国 勢 調 査) (各年10月1日現在)



13 家族類型別世帯数および世帯人員等(一般世帯)

(平成17年10月1日現在)

家族類型	世帯数	世帯人員	親族人員	一世帯り親族人員	6歳未満の親族のいる世帯数	18歳未満の親族のいる世帯数	65歳以上の親族のいる世帯数
総数	278,380	636,903	634,842	2.28	24,077	58,802	91,529
親族世帯	178,262	535,129	534,724	3.00	24,077	58,729	62,984
核家族世帯	163,429	477,353	477,021	2.92	22,402	53,642	51,918
夫婦のみ	55,052	110,179	110,104	2.00	—	9	28,227
夫婦と子供	85,878	313,194	313,115	3.65	21,525	48,578	13,834
夫と子供	3,892	9,335	9,262	2.38	66	621	1,865
妻と子供	18,607	44,645	44,540	2.39	811	4,434	7,992
その他の親族世帯	14,833	57,776	57,703	3.89	1,675	5,087	11,066
夫婦と両親	366	1,465	1,464	4.00	—	—	281
夫婦と片親	1,749	5,250	5,247	3.00	—	1	1,626
夫婦、子供と両親	1,168	6,933	6,930	5.93	357	895	1,034
夫婦、子供と片親	4,617	21,779	21,772	4.72	657	2,236	4,314
夫婦と他の親族	529	1,699	1,693	3.20	17	99	375
(親、子供を含まない)							
夫婦、子供と他の親族	1,081	4,947	4,944	4.57	268	751	735
(親を含まない)							
夫婦、親と他の親族	183	856	855	4.67	9	17	124
(子供を含まない)							
夫婦、子供、親と他の親族	382	2,427	2,426	6.35	180	300	298
兄弟姉妹の親族世帯	2,661	5,751	5,732	2.15	—	49	656
他に分類されない親族世帯	2,097	6,669	6,640	3.17	187	739	1,623
非親族世帯	1,625	3,281	1,625	1	—	—	127
単独世帯	98,493	98,493	98,493	1	—	73	28,418

資料：総務省統計局「平成17年 国勢調査報告」

14 高齢夫婦世帯数(年齢、就業状態別)

(平成17年10月1日現在)

妻、夫の年齢	総数			夫が就業者			夫が非就業者		
	計	妻が就業者	妻が非就業者	計	妻が就業者	妻が非就業者	計	妻が就業者	妻が非就業者
高齢夫婦世帯数	26,630	4,173	22,384	8,201	3,285	4,908	14,762	868	13,890
妻が60～64歳	4,528	1,313	3,202	2,182	1,012	1,166	1,776	295	1,481
夫が65～69歳	3,459	1,024	2,426	1,789	821	967	1,236	200	1,036
70～74歳	937	254	679	355	171	181	462	80	382
75～79歳	111	28	83	29	14	15	66	14	52
80～84歳	18	6	12	8	5	3	10	1	9
85歳以上	3	1	2	1	1	—	2	—	2
妻が65～69歳	7,976	1,604	6,355	3,107	1,251	1,856	3,828	348	3,480
夫が65～69歳	3,075	739	2,329	1,507	622	885	1,168	114	1,054
70～74歳	3,940	709	3,222	1,377	532	845	2,056	177	1,879
75～79歳	867	141	725	204	90	114	539	49	490
80～84歳	75	8	67	16	4	12	50	4	46
85歳以上	19	7	12	3	3	—	15	4	11
妻が70～74歳	7,521	842	6,658	1,939	678	1,259	4,498	156	4,341
夫が65～69歳	486	77	406	212	63	148	198	13	185
70～74歳	3,065	407	2,652	940	337	603	1,662	67	1,595
75～79歳	3,221	299	2,911	651	231	419	2,117	65	2,051
80～84歳	680	54	625	125	46	79	469	8	461
85歳以上	69	5	64	11	1	10	52	3	49
妻が75歳以上	6,605	414	6,169	973	344	627	4,660	69	4,588
夫が65～69歳	101	13	87	45	12	32	47	1	46
70～74歳	449	38	409	120	35	85	259	3	256
75～79歳	2,105	175	1,923	361	149	212	1,423	26	1,396
80～84歳	2,475	132	2,336	325	100	224	1,786	31	1,753
85歳以上	1,475	56	1,414	122	48	74	1,145	8	1,137

注：「総数」は、それぞれ就業状態不詳を含む。
資料：総務省統計局「平成17年 国勢調査報告」

15 町 丁 別 世 帯 数 と 人 口

(平成17年10月1日現在)

町 丁 名	世 帯 数	人 口			人口密度 (人/km ²)	1 世 帯 当り人員	対前回比増加人口		平成12年 国勢調査人口
		計	男	女			実 数	率	
総 数	312,212	692,339	342,567	349,772	14,375.8	2.22	34,207	5.20	658,132
旭 丘	4,511	7,592	3,859	3,733	18,517.1	1.68	181	2.44	7,411
1丁目	3,103	5,005	2,594	2,411	22,750.0	1.61	129	2.65	4,876
2丁目	1,408	2,587	1,265	1,322	13,615.8	1.84	52	2.05	2,535
小 竹 町	4,853	8,729	4,062	4,667	16,786.5	1.80	234	2.75	8,495
1丁目	2,839	4,925	2,370	2,555	19,700.0	1.73	66	1.36	4,859
2丁目	2,014	3,804	1,692	2,112	14,088.9	1.89	168	4.62	3,636
栄 町	2,256	3,735	1,800	1,935	21,970.6	1.66	345	10.18	3,390
羽 沢	3,413	6,628	3,283	3,345	14,102.1	1.94	439	7.09	6,189
1丁目	907	1,503	725	778	21,471.4	1.66	89	6.29	1,414
2丁目	1,582	3,283	1,616	1,667	14,273.9	2.08	280	9.32	3,003
3丁目	924	1,842	942	900	10,835.3	1.99	70	3.95	1,772
豊 玉 上	3,575	5,821	2,827	2,994	18,777.4	1.63	242	4.34	5,579
1丁目	1,285	2,040	1,005	1,035	11,333.3	1.59	△ 130	△ 5.99	2,170
2丁目	2,290	3,781	1,822	1,959	27,007.1	1.65	372	10.91	3,409
豊 玉 中	4,854	9,495	4,813	4,682	17,583.3	1.96	432	4.77	9,063
1丁目	1,292	2,519	1,295	1,224	17,992.9	1.95	40	1.61	2,479
2丁目	1,532	2,851	1,439	1,412	17,818.8	1.86	204	7.71	2,647
3丁目	1,367	2,667	1,351	1,316	17,780.0	1.95	△ 32	△ 1.19	2,699
4丁目	663	1,458	728	730	14,580.0	2.20	220	17.77	1,238
豊 玉 南	3,644	7,778	3,937	3,841	16,908.7	2.13	1,136	17.10	6,642
1丁目	985	2,132	1,070	1,062	19,381.8	2.16	263	14.07	1,869
2丁目	1,055	2,099	1,109	990	13,118.8	1.99	188	9.84	1,911
3丁目	1,604	3,547	1,758	1,789	17,735.0	2.21	685	23.93	2,862
豊 玉 北	9,591	16,895	8,387	8,508	20,603.7	1.76	1,222	7.80	15,673
1丁目	1,333	2,435	1,167	1,268	20,291.7	1.83	336	16.01	2,099
2丁目	1,255	2,203	1,086	1,117	18,358.3	1.76	5	0.23	2,198
3丁目	1,557	2,709	1,389	1,320	16,931.3	1.74	△ 89	△ 3.18	2,798
4丁目	1,966	3,352	1,689	1,663	22,346.7	1.70	86	2.63	3,266
5丁目	1,816	3,087	1,515	1,572	22,050.0	1.70	223	7.79	2,864
6丁目	1,664	3,109	1,541	1,568	25,908.3	1.87	661	27.00	2,448
中 村	4,245	9,039	4,458	4,581	18,078.0	2.13	502	5.88	8,537
1丁目	1,066	2,332	1,161	1,171	15,546.7	2.19	△ 165	△ 6.61	2,497
2丁目	1,291	2,882	1,391	1,491	18,012.5	2.23	413	16.73	2,469
3丁目	1,888	3,825	1,906	1,919	20,131.6	2.03	254	7.11	3,571
中 村 南	4,366	9,221	4,520	4,701	17,732.7	2.11	1,131	13.98	8,090
1丁目	1,463	3,345	1,712	1,633	15,204.5	2.29	288	9.42	3,057
2丁目	1,710	3,330	1,598	1,732	19,588.2	1.95	352	11.82	2,978
3丁目	1,193	2,546	1,210	1,336	19,584.6	2.13	491	23.89	2,055
中 村 北	5,243	9,888	4,799	5,089	21,973.3	1.89	1,112	12.67	8,776
1丁目	1,568	2,860	1,402	1,458	23,833.3	1.82	124	4.53	2,736
2丁目	1,260	2,563	1,309	1,254	19,715.4	2.03	400	18.49	2,163
3丁目	1,085	1,952	920	1,032	24,400.0	1.80	313	19.10	1,639
4丁目	1,330	2,513	1,168	1,345	20,941.7	1.89	275	12.29	2,238
桜 台	12,548	24,711	12,144	12,567	17,777.7	1.97	1,151	4.89	23,560
1丁目	2,771	4,803	2,313	2,490	22,871.4	1.73	712	17.40	4,091
2丁目	2,251	4,601	2,245	2,356	19,170.8	2.04	290	6.73	4,311
3丁目	2,280	4,689	2,327	2,362	16,169.0	2.06	29	0.62	4,660
4丁目	1,840	3,283	1,588	1,695	21,886.7	1.78	△ 8	△ 0.24	3,291
5丁目	1,808	3,721	1,911	1,810	15,504.2	2.06	22	0.59	3,699
6丁目	1,598	3,614	1,760	1,854	13,900.0	2.26	106	3.02	3,508
練 馬	7,722	14,159	6,975	7,184	17,698.8	1.83	773	5.77	13,386
1丁目	2,145	3,838	1,897	1,941	18,276.2	1.79	437	12.85	3,401
2丁目	1,642	3,164	1,523	1,641	11,718.5	1.93	73	2.36	3,091
3丁目	2,129	3,603	1,787	1,816	27,715.4	1.69	316	9.61	3,287
4丁目	1,806	3,554	1,768	1,786	18,705.3	1.97	△ 53	△ 1.47	3,607
向 山	4,963	10,375	5,098	5,277	13,651.3	2.09	322	3.20	10,053
1丁目	998	1,643	833	810	18,255.6	1.65	282	20.72	1,361
2丁目	1,065	2,348	1,166	1,182	14,675.0	2.20	△ 69	△ 2.85	2,417
3丁目	1,121	2,464	1,179	1,285	8,496.6	2.20	△ 53	△ 2.11	2,517
4丁目	1,779	3,920	1,920	2,000	17,818.2	2.20	162	4.31	3,758

資 料 : 総務省統計局「平成17年 国勢調査報告」

15 町丁別世

町丁名	世帯数	人 口			人口密度 (人/㎢)	1世帯 当り人員	対前回比増加人口		平成12年 国勢調査人口
		計	男	女			実数	率	
貫井	9,190	18,722	9,443	9,279	17,497.2	2.04	895	5.02	17,827
1丁目	2,035	4,039	2,001	2,038	19,233.3	1.98	272	7.22	3,767
2丁目	1,884	3,516	1,822	1,694	19,533.3	1.87	420	13.57	3,096
3丁目	2,183	4,693	2,312	2,381	17,381.5	2.15	116	2.53	4,577
4丁目	1,872	4,190	2,117	2,073	15,518.5	2.24	109	2.67	4,081
5丁目	1,216	2,284	1,191	1,093	15,226.7	1.88	△ 22	△ 0.95	2,306
錦	2,551	5,565	2,795	2,770	15,900.0	2.18	23	0.42	5,542
1丁目	1,496	3,302	1,621	1,681	16,510.0	2.21	△ 129	△ 3.76	3,431
2丁目	1,055	2,263	1,174	1,089	15,086.7	2.15	152	7.20	2,111
氷川台	5,878	12,466	6,183	6,283	15,982.1	2.12	1,046	9.16	11,420
1丁目	112	280	139	141	1,866.7	2.50	46	19.66	234
2丁目	1,012	2,189	1,129	1,060	13,681.3	2.16	18	0.83	2,171
3丁目	2,361	4,841	2,411	2,430	21,047.8	2.05	337	7.48	4,504
4丁目	2,393	5,156	2,504	2,652	21,483.3	2.15	645	14.30	4,511
平和台	5,147	12,061	6,027	6,034	16,521.9	2.34	1,289	11.97	10,772
1丁目	1,346	3,246	1,663	1,583	16,230.0	2.41	288	9.74	2,958
2丁目	1,228	2,878	1,420	1,458	17,987.5	2.34	113	4.09	2,765
3丁目	1,511	3,414	1,695	1,719	17,070.0	2.26	461	15.61	2,953
4丁目	1,062	2,523	1,249	1,274	14,841.2	2.38	427	20.37	2,096
早宮	7,738	18,090	8,950	9,140	15,201.7	2.34	1,159	6.85	16,931
1丁目	2,646	6,024	2,984	3,040	18,254.5	2.28	583	10.71	5,441
2丁目	1,596	3,830	1,879	1,951	12,354.8	2.40	326	9.30	3,504
3丁目	1,901	4,408	2,177	2,231	14,693.3	2.32	34	0.78	4,374
4丁目	1,595	3,828	1,910	1,918	15,312.0	2.40	216	5.98	3,612
春日町	10,497	24,250	12,009	12,241	13,778.4	2.31	1,742	7.74	22,508
1丁目	1,710	3,939	1,990	1,949	9,847.5	2.30	312	8.60	3,627
2丁目	1,952	4,489	2,283	2,206	14,963.3	2.30	284	6.75	4,205
3丁目	1,877	4,225	2,036	2,189	16,900.0	2.25	324	8.31	3,901
4丁目	1,856	4,354	2,122	2,232	14,045.2	2.35	69	1.61	4,285
5丁目	1,831	4,148	2,053	2,095	15,953.8	2.27	641	18.28	3,507
6丁目	1,271	3,095	1,525	1,570	12,380.0	2.44	112	3.75	2,983
高松	5,907	15,217	7,673	7,544	11,026.8	2.58	1,443	10.48	13,774
1丁目	1,033	2,485	1,246	1,239	10,804.3	2.41	△ 111	△ 4.28	2,596
2丁目	822	2,230	1,095	1,135	10,619.0	2.71	380	20.54	1,850
3丁目	1,062	2,926	1,489	1,437	13,300.0	2.76	582	24.83	2,344
4丁目	1,196	3,064	1,544	1,520	13,321.7	2.56	127	4.32	2,937
5丁目	807	1,962	1,011	951	8,175.0	2.43	176	9.85	1,786
6丁目	987	2,550	1,288	1,262	9,807.7	2.58	289	12.78	2,261
北町	12,165	25,693	13,205	12,488	15,666.5	2.11	△ 395	△ 1.51	26,088
1丁目	2,460	4,520	2,316	2,204	17,384.6	1.84	25	0.56	4,495
2丁目	2,646	5,498	2,747	2,751	21,992.0	2.08	△ 940	△ 14.60	6,438
3丁目	1,216	2,683	1,299	1,384	20,638.5	2.21	274	11.37	2,409
4丁目	23	769	716	53	3,076.0	33.43	△ 173	△ 18.37	942
5丁目	1,141	2,476	1,287	1,189	17,685.7	2.17	197	8.64	2,279
6丁目	1,292	2,737	1,301	1,436	15,205.6	2.12	△ 34	△ 1.23	2,771
7丁目	1,510	3,153	1,631	1,522	15,014.3	2.09	199	6.74	2,954
8丁目	1,877	3,857	1,908	1,949	17,531.8	2.05	57	1.50	3,800
田柄	10,985	27,417	13,766	13,651	16,516.3	2.50	1,894	7.42	25,523
1丁目	1,941	4,695	2,353	2,342	16,767.9	2.42	143	3.14	4,552
2丁目	3,021	6,733	3,330	3,403	16,832.5	2.23	363	5.70	6,370
3丁目	2,312	6,268	3,241	3,027	19,587.5	2.71	390	6.63	5,878
4丁目	2,320	6,221	3,104	3,117	14,811.9	2.68	669	12.05	5,552
5丁目	1,391	3,500	1,738	1,762	13,461.5	2.52	329	10.38	3,171
光が丘	11,980	31,447	15,100	16,347	18,830.5	2.62	△ 2,518	△ 7.41	33,965
1丁目	1,462	3,189	1,526	1,663	45,557.1	2.18	△ 410	△ 11.39	3,599
2丁目	2,526	6,906	3,221	3,685	26,561.5	2.73	△ 565	△ 7.56	7,471
3丁目	3,610	9,705	4,749	4,956	33,465.5	2.69	△ 749	△ 7.16	10,454
4丁目	23	23	22	1	37.7	1	7	—	7
5丁目	1,496	3,931	1,844	2,087	24,568.8	2.63	△ 374	△ 8.69	4,305
6丁目	450	1,223	548	675	15,287.5	2.72	△ 89	△ 6.78	1,312
7丁目	2,413	6,470	3,190	3,280	30,809.5	2.68	△ 347	△ 5.09	6,817

帯 数 と 人 口 (つ づ き)

町 丁 名	世 帯 数	人 口			人口密度 (人/㎢)	1 世 帯 当り人員	対 前 回 比 増 加 人 口		平成12年 国勢調査人口
		計	男	女			実 数	率	
旭 町	5,753	12,535	6,263	6,272	16,279.2	2.18	△ 21	△ 0.17	12,556
1丁目	1,630	4,018	1,980	2,038	16,072.0	2.47	152	3.93	3,866
2丁目	2,277	4,645	2,353	2,292	15,483.3	2.04	△ 56	△ 1.19	4,701
3丁目	1,846	3,872	1,930	1,942	16,834.8	2.10	△ 117	△ 2.93	3,989
土 支 田	4,473	11,852	5,967	5,885	10,044.1	2.65	1,156	10.81	10,696
1丁目	1,200	3,100	1,559	1,541	12,916.7	2.58	489	18.73	2,611
2丁目	868	2,221	1,104	1,117	7,658.6	2.56	60	2.78	2,161
3丁目	1,298	3,573	1,801	1,772	11,525.8	2.75	477	15.41	3,096
4丁目	1,107	2,958	1,503	1,455	8,963.6	2.67	130	4.60	2,828
富 士 見 台	6,581	14,924	7,368	7,556	15,545.8	2.27	592	4.13	14,332
1丁目	1,377	3,083	1,586	1,497	18,135.3	2.24	152	5.19	2,931
2丁目	1,977	4,219	2,093	2,126	18,343.5	2.13	170	4.20	4,049
3丁目	1,695	3,758	1,782	1,976	14,453.8	2.22	△ 25	△ 0.66	3,783
4丁目	1,532	3,864	1,907	1,957	12,880.0	2.52	295	8.27	3,569
南 田 中	5,106	11,216	5,469	5,747	12,060.2	2.20	495	4.62	10,721
1丁目	867	1,902	974	928	11,188.2	2.19	173	10.01	1,729
2丁目	673	1,632	822	810	9,600.0	2.42	237	16.99	1,395
3丁目	1,118	2,456	1,122	1,334	12,926.3	2.20	△ 106	△ 4.14	2,562
4丁目	1,237	2,846	1,447	1,399	14,230.0	2.30	129	4.75	2,717
5丁目	1,211	2,380	1,104	1,276	12,526.3	1.97	62	2.67	2,318
高 野 台	5,533	12,743	6,248	6,495	13,702.2	2.30	1,021	8.71	11,722
1丁目	1,582	3,697	1,742	1,955	18,485.0	2.34	430	13.16	3,267
2丁目	889	2,027	1,017	1,010	12,668.8	2.28	373	22.55	1,654
3丁目	1,282	2,856	1,406	1,450	11,900.0	2.23	10	0.35	2,846
4丁目	769	1,849	927	922	13,207.1	2.40	148	8.70	1,701
5丁目	1,011	2,314	1,156	1,158	12,855.6	2.29	60	2.66	2,254
谷 原	4,016	10,263	5,119	5,144	9,082.3	2.56	804	8.50	9,459
1丁目	513	1,287	670	617	5,595.7	2.51	335	35.19	952
2丁目	656	1,605	811	794	11,464.3	2.45	△ 8	△ 0.50	1,613
3丁目	647	1,600	770	830	10,000.0	2.47	79	5.19	1,521
4丁目	508	1,357	679	678	7,142.1	2.67	129	10.50	1,228
5丁目	898	2,217	1,097	1,120	9,639.1	2.47	109	5.17	2,108
6丁目	794	2,197	1,092	1,105	12,205.6	2.77	160	7.85	2,037
三 原 台	3,707	9,217	4,644	4,573	14,630.2	2.49	829	9.88	8,388
1丁目	1,667	3,973	2,012	1,961	16,554.2	2.38	365	10.12	3,608
2丁目	707	1,766	905	861	11,037.5	2.50	384	27.79	1,382
3丁目	1,333	3,478	1,727	1,751	14,491.7	2.61	80	2.35	3,398
石 神 井 町	12,555	25,468	12,469	12,999	13,127.8	2.03	1,999	8.52	23,469
1丁目	1,641	3,209	1,453	1,756	13,370.8	1.96	△ 71	△ 2.16	3,280
2丁目	2,092	4,408	2,162	2,246	15,742.9	2.11	1,230	38.70	3,178
3丁目	1,409	2,499	1,202	1,297	15,618.8	1.77	14	0.56	2,485
4丁目	1,400	2,831	1,396	1,435	14,155.0	2.02	125	4.62	2,706
5丁目	798	1,618	824	794	5,393.3	2.03	11	0.68	1,607
6丁目	1,306	2,621	1,306	1,315	12,481.0	2.01	77	3.03	2,544
7丁目	1,805	3,732	1,908	1,824	14,928.0	2.07	297	8.65	3,435
8丁目	2,104	4,550	2,218	2,332	14,677.4	2.16	316	7.46	4,234
石 神 井 台	12,541	29,658	14,694	14,964	13,181.3	2.36	1,439	5.10	28,219
1丁目	604	1,491	733	758	4,029.7	2.47	63	4.41	1,428
2丁目	1,846	4,480	2,218	2,262	14,451.6	2.43	△ 3	△ 0.07	4,483
3丁目	2,323	5,382	2,681	2,701	17,361.3	2.32	74	1.39	5,308
4丁目	2,064	4,713	2,157	2,556	16,251.7	2.28	142	3.11	4,571
5丁目	1,465	3,646	1,903	1,743	14,023.1	2.49	229	6.70	3,417
6丁目	1,091	2,749	1,378	1,371	12,495.5	2.52	87	3.27	2,662
7丁目	1,694	3,610	1,808	1,802	15,695.7	2.13	432	13.59	3,178
8丁目	1,454	3,587	1,816	1,771	13,796.2	2.47	415	13.08	3,172
上 石 神 井	9,739	19,263	9,685	9,578	14,268.9	1.98	192	1.01	19,071
1丁目	2,983	5,429	2,712	2,717	15,967.6	1.82	△ 21	△ 0.39	5,450
2丁目	2,132	4,127	2,034	2,093	13,312.9	1.94	△ 23	△ 0.55	4,150
3丁目	2,257	5,059	2,552	2,507	14,454.3	2.24	△ 30	△ 0.59	5,089
4丁目	2,367	4,648	2,387	2,261	13,280.0	1.96	266	6.07	4,382
上石神井南町	910	2,022	1,016	1,006	11,233.3	2.22	49	2.48	1,973

15 町丁別世帯数と人口(つづき)

町丁名	世帯数	人口			人口密度 (人/㎢)	1世帯 当り人員	対前回比増加人口		平成12年 国勢調査人口
		計	男	女			実数	率	
下石神井	7,383	16,672	8,323	8,349	14,249.6	2.26	384	2.36	16,288
1丁目	949	2,270	1,084	1,186	13,352.9	2.39	△ 21	△ 0.92	2,291
2丁目	1,336	3,121	1,573	1,548	14,861.9	2.34	55	1.79	3,066
3丁目	808	2,027	1,015	1,012	11,923.5	2.51	216	11.93	1,811
4丁目	1,793	3,438	1,731	1,707	14,947.8	1.92	△ 59	△ 1.69	3,497
5丁目	1,111	2,423	1,209	1,214	15,143.8	2.18	154	6.79	2,269
6丁目	1,386	3,393	1,711	1,682	14,752.2	2.45	39	1.16	3,354
立野町	1,989	4,323	2,071	2,252	12,008.3	2.17	45	1.05	4,278
関町東	2,660	5,365	2,721	2,644	16,765.6	2.02	765	16.63	4,600
1丁目	1,797	3,819	1,903	1,916	17,359.1	2.13	363	10.50	3,456
2丁目	863	1,546	818	728	15,460.0	1.79	402	35.14	1,144
関町南	7,610	17,146	8,338	8,808	16,329.5	2.25	705	4.29	16,441
1丁目	1,277	2,454	1,121	1,333	14,435.3	1.92	130	5.59	2,324
2丁目	2,048	4,290	2,041	2,249	15,321.4	2.09	△ 47	△ 1.08	4,337
3丁目	1,564	3,359	1,755	1,604	12,440.7	2.15	△ 46	△ 1.35	3,405
4丁目	2,721	7,043	3,421	3,622	21,342.4	2.59	668	10.48	6,375
関町北	9,514	20,901	10,209	10,692	15,482.2	2.20	2,282	12.26	18,619
1丁目	1,663	3,270	1,567	1,703	23,357.1	1.97	203	6.62	3,067
2丁目	2,077	3,767	1,840	1,927	17,938.1	1.81	210	5.90	3,557
3丁目	1,804	4,065	1,984	2,081	11,291.7	2.25	153	3.91	3,912
4丁目	1,963	4,348	2,137	2,211	12,422.9	2.21	185	4.44	4,163
5丁目	2,007	5,451	2,681	2,770	19,467.9	2.72	1,531	39.06	3,920
東大泉	14,942	32,301	15,606	16,695	13,292.6	2.16	1,454	4.71	30,847
1丁目	1,877	3,854	1,892	1,962	14,274.1	2.05	△ 73	△ 1.86	3,927
2丁目	2,341	5,332	2,613	2,719	12,695.2	2.28	637	13.57	4,695
3丁目	2,361	4,854	2,267	2,587	15,168.8	2.06	△ 26	△ 0.53	4,880
4丁目	1,345	2,513	1,219	1,294	10,926.1	1.87	68	2.78	2,445
5丁目	1,840	3,966	1,895	2,071	11,331.4	2.16	544	15.90	3,422
6丁目	2,731	5,852	2,774	3,078	13,300.0	2.14	193	3.41	5,659
7丁目	2,447	5,930	2,946	2,984	14,825.0	2.42	111	1.91	5,819
西大泉町	8	18	7	11	1,800.0	2.25	1	5.88	17
西大泉	8,037	20,871	10,417	10,454	11,467.6	2.60	597	2.94	20,274
1丁目	1,599	3,723	1,890	1,833	13,788.9	2.33	57	1.55	3,666
2丁目	1,073	2,975	1,464	1,511	9,015.2	2.77	101	3.51	2,874
3丁目	1,434	3,479	1,742	1,737	11,596.7	2.43	△ 1	△ 0.03	3,480
4丁目	1,137	3,061	1,532	1,529	8,745.7	2.69	293	10.59	2,768
5丁目	1,838	5,068	2,509	2,559	13,336.8	2.76	308	6.47	4,760
6丁目	956	2,565	1,280	1,285	14,250.0	2.68	△ 161	△ 5.91	2,726
南大泉	10,253	25,372	12,570	12,802	14,095.6	2.47	869	3.55	24,503
1丁目	1,818	4,769	2,333	2,436	14,451.5	2.62	303	6.78	4,466
2丁目	1,575	4,256	2,094	2,162	15,200.0	2.70	499	13.28	3,757
3丁目	1,831	4,347	2,155	2,192	12,785.3	2.37	△ 85	△ 1.92	4,432
4丁目	2,564	5,875	2,927	2,948	15,878.4	2.29	279	4.99	5,596
5丁目	1,791	4,369	2,194	2,175	12,136.1	2.44	△ 173	△ 3.81	4,542
6丁目	674	1,756	867	889	14,633.3	2.61	46	2.69	1,710
大泉町	8,327	22,120	11,032	11,088	10,634.6	2.66	1,020	4.83	21,100
1丁目	1,736	4,775	2,400	2,375	9,550.0	2.75	326	7.33	4,449
2丁目	1,830	5,156	2,556	2,600	10,970.2	2.82	162	3.24	4,994
3丁目	1,524	4,176	2,096	2,080	10,185.4	2.74	145	3.60	4,031
4丁目	1,283	3,390	1,677	1,713	9,970.6	2.64	260	8.31	3,130
5丁目	946	2,216	1,103	1,113	9,634.8	2.34	33	1.51	2,183
6丁目	1,008	2,407	1,200	1,207	17,192.9	2.39	94	4.06	2,313
大泉学園町	12,753	33,095	16,218	16,877	10,278.0	2.60	1,730	5.52	31,365
1丁目	1,177	2,873	1,420	1,453	11,970.8	2.44	122	4.43	2,751
2丁目	1,611	3,786	1,856	1,930	11,472.7	2.35	259	7.34	3,527
3丁目	989	2,807	1,431	1,376	7,797.2	2.84	120	4.47	2,687
4丁目	1,533	4,093	1,992	2,101	10,771.1	2.67	295	7.77	3,798
5丁目	1,658	4,249	2,107	2,142	11,181.6	2.56	329	8.39	3,920
6丁目	1,876	5,180	2,510	2,670	12,046.5	2.76	43	0.84	5,137
7丁目	2,025	5,107	2,428	2,679	12,767.5	2.52	551	12.09	4,556
8丁目	1,878	4,883	2,405	2,478	13,563.9	2.60	14	0.29	4,869
9丁目	6	117	69	48	344.1	19.50	△ 3	△ 2.50	120

16 流入人口および流出人口

(平成17年10月1日現在)

地域	流入人口			流出人口		
	計	通勤者	通学者	計	通勤者	通学者
総数	81,332	71,629	9,703	192,384	167,532	24,852
都区部	25,405	22,172	3,233	155,549	137,677	17,872
千代田区	86	74	12	20,763	19,035	1,728
中央区	105	84	21	11,525	11,447	78
港区	187	157	30	16,287	15,695	592
新宿区	1,284	1,068	216	22,887	19,764	3,123
文京区	605	524	81	7,938	6,137	1,801
台東区	212	175	37	2,810	2,581	229
墨田区	237	211	26	1,136	1,076	60
江東区	530	460	70	3,387	3,333	54
品川区	339	285	54	4,251	4,065	186
目黒区	335	276	59	2,048	1,739	309
大田区	519	433	86	1,878	1,809	69
世田谷区	1,240	1,036	204	3,322	2,336	986
渋谷区	363	307	56	10,091	8,982	1,109
中野区	3,335	2,904	431	7,709	6,140	1,569
杉並区	3,160	2,656	504	7,698	6,083	1,615
豊島区	2,235	1,943	292	16,245	13,581	2,664
北区	1,262	1,128	134	2,395	2,000	395
荒川区	382	339	43	797	720	77
板橋区	6,978	6,326	652	10,555	9,421	1,134
足立区	937	844	93	810	798	12
葛飾区	503	446	57	384	357	27
江戸川区	571	496	75	633	578	55
都内市町村	18,040	15,888	2,152	15,967	12,074	3,893
主な市						
八王子市	478	404	74	1,204	526	678
立川市	404	360	44	680	638	42
武蔵野市	728	597	131	3,169	2,471	698
三鷹市	515	456	59	1,063	910	153
府中市	414	369	45	623	567	56
小平市	1,204	1,066	138	904	541	363
小東村	1,640	1,440	200	596	487	109
清瀬市	1,897	1,693	204	717	561	156
東久留米市	2,661	2,367	294	750	666	84
西東京市	4,827	4,334	493	2,648	2,265	383
他県	37,887	33,569	4,318	20,868	17,781	3,087
埼玉県	30,829	28,243	2,586	13,588	11,862	1,726
主な市						
さいたま市	2,436	2,045	391	1,708	1,578	130
川越市	1,718	1,562	156	841	629	212
所沢市	1,086	988	98	584	566	18
狭山市	4,496	4,165	331	1,465	1,283	182
戸田山	1,276	1,179	97	477	323	154
戸田山	450	416	34	697	692	5
入間市	1,547	1,381	166	454	345	109
朝霞市	1,981	1,861	120	1,002	994	8
志木市	693	627	66	322	263	59
和光市	2,361	2,292	69	1,707	1,691	16
新座市	5,052	4,908	144	1,774	1,551	223
富士見市	902	862	40	158	152	6
千葉県	2,761	2,099	662	2,015	1,615	400
神奈川県	2,846	2,203	643	3,611	2,772	839
主な市						
横濱市	1,155	859	296	1,644	1,282	362
川崎市	939	755	184	1,106	926	180
その他	1,451	1,024	427	1,654	1,532	122

注：「通学者」は15歳以上に限る。
資料：総務省統計局「平成17年 国勢調査報告」

18 昼 間 人 口 に お け る 就 業 者 数

(平成17年10月1日現在)

産 業 (大 分 類)	就 業 者	流 入 就 業 者	流 出 就 業 者	流 出 超 過 者	夜 間 人 口 に お け る 就 業 者
総 数	178,289	71,629	167,532	95,903	274,192
第 1 次 産 業	1,361	107	112	5	1,366
農 業	1,360	107	103	△ 4	1,356
林 業	—	—	3	3	3
漁 業	1	—	6	6	7
第 2 次 産 業	33,272	14,338	28,032	13,694	46,966
鉱 産 業	7	1	33	32	39
建 設 業	21,941	9,487	10,030	543	22,484
製 造 業	11,324	4,850	17,969	13,119	24,443
第 3 次 産 業	136,346	56,051	136,021	79,970	216,316
電 気 ・ ガ ス ・ 熱 供 給 ・ 水 道 業	598	488	777	289	887
情 報 通 信 業	5,166	2,579	17,715	15,136	20,302
運 輸 業	11,404	5,542	6,327	785	12,189
卸 売 ・ 小 売 業	33,372	12,528	28,395	15,867	49,239
金 融 ・ 保 険 業	4,387	2,556	10,295	7,739	12,126
不 動 産 業	6,056	1,582	4,387	2,805	8,861
飲 食 店 , 宿 泊 業	8,388	2,263	7,516	5,253	13,641
医 療 , 福 祉 社 会 業	18,354	7,342	10,568	3,226	21,580
教 育 , 学 習 支 援 業	10,497	5,635	9,664	4,029	14,526
複 合 サ ー ビ ス 事 業	1,672	863	923	60	1,732
サ ー ビ ス 業 (他 に 分 類 さ れ な い も の)	28,591	9,736	33,766	24,030	52,621
公 務 (他 に 分 類 さ れ な い も の)	7,861	4,937	5,688	751	8,612
分 類 不 能 の 産 業	7,310	1,133	3,367	2,234	9,544

資 料 : 東 京 都 総 務 局 統 計 部 人 口 統 計 課 「 平 成 17 年 国 勢 調 査 に よ る 東 京 都 の 昼 間 人 口 」

19 労 働 力 状 態 別 人 口 (男 女 別 15 歳 以 上)

(平成17年10月1日現在)

区 分	総 数			15 ~ 64 歳			65 歳 以 上		
	計	男	女	計	男	女	計	男	女
総 数	563,681	274,713	288,968	432,926	215,963	216,963	130,755	58,750	72,005
労 働 力 人 口	288,895	171,411	117,484	260,518	152,532	107,986	28,377	18,879	9,498
就 業 者	274,192	162,226	111,966	246,982	144,317	102,665	27,210	17,909	9,301
主 に 仕 事	224,074	152,981	71,093	204,287	137,417	66,870	19,787	15,564	4,223
家 事 の ほ か 仕 事	37,264	2,266	34,998	31,443	1,167	30,276	5,821	1,099	4,722
通 学 の か た わ ら 仕 事	6,857	3,579	3,278	6,853	3,576	3,277	4	3	1
休 業 者	5,997	3,400	2,597	4,399	2,157	2,242	1,598	1,243	355
完 全 失 業 者	14,703	9,185	5,518	13,536	8,215	5,321	1,167	970	197
非 労 働 力 人 口	198,940	52,300	146,640	113,892	24,081	89,811	85,048	28,219	56,829
家 事	103,787	4,182	99,605	71,370	1,170	70,200	32,417	3,012	29,405
通 学	33,406	17,558	15,848	33,346	17,534	15,812	60	24	36
そ の 他	61,747	30,560	31,187	9,176	5,377	3,799	52,571	25,183	27,388
不 詳	75,846	51,002	24,844	58,516	39,350	19,166	17,330	11,652	5,678

資 料 : 総 務 省 統 計 局 「 平 成 17 年 国 勢 調 査 報 告 」

20 職 業 、 男 女 別 15 歳 以 上

職 業	総 数			雇 用 者		
	計	男	女	計	男	女
総 数	276,700	165,000	111,700	240,700	142,000	98,700
A 専門的・技術的職業従事者	54,300	33,000	21,300	45,500	26,800	18,700
科学 研究者	200	—	200	200	—	200
技術 従事者	15,600	14,300	1,300	14,400	13,100	1,300
保健医療従事者	9,900	3,600	6,300	8,700	2,900	5,800
社会福祉専門職業従事者	2,600	500	2,100	2,400	500	1,900
法務 従事者	600	600	—	200	200	—
経営専門職業従事者	1,800	1,700	100	700	600	100
教 員	6,100	2,600	3,500	5,900	2,400	3,500
宗 教 家	500	500	—	200	200	—
文芸家、記者、編集者	3,300	1,900	1,400	2,500	1,400	1,100
美術家、写真家、デザイナー	5,500	3,500	2,000	4,200	2,500	1,700
音楽家、舞台芸術家	2,900	1,300	1,700	1,800	800	1,000
その他の専門的・技術的職業従事者	5,200	2,500	2,700	4,300	2,200	2,100
B 管理的職業従事者	13,100	11,100	2,000	13,000	11,000	2,000
管理的公務員	200	200	—	200	200	—
会社・団体等役員	10,600	9,200	1,400	10,600	9,200	1,400
その他の管理的職業従事者	2,300	1,700	600	2,200	1,700	600
C 事務従事者	71,300	27,500	43,800	68,500	27,200	41,200
一般事務従事者	68,900	26,800	42,200	66,500	26,500	39,900
外勤事務従事者	400	100	300	200	100	100
運輸・通信事務従事者	900	500	400	900	500	400
事務用機器操作員	1,000	100	900	900	100	800
D 販売従事者	47,900	33,000	14,800	41,000	29,000	12,000
商品販売従事者	30,800	19,300	11,500	25,600	16,400	9,200
販売類似職業従事者	17,100	13,700	3,400	15,400	12,600	2,800
E サービス職業従事者	24,400	9,200	15,200	20,100	7,000	13,100
家庭生活支援サービス職業従事者	2,900	200	2,700	2,800	100	2,700
生活衛生サービス職業従事者	3,600	1,300	2,300	1,400	200	1,200
飲食物調理従事者	5,900	3,900	2,000	4,800	3,100	1,700
接客・給仕職業従事者	5,100	1,500	3,600	4,800	1,400	3,400
居住施設・ビル等管理人	2,100	1,300	800	1,700	1,100	600
その他のサービス職業従事者	4,900	1,100	3,800	4,600	1,100	3,500
F 保安職業従事者	5,300	5,100	200	5,300	5,100	200
保安職業従事者	5,300	5,100	200	5,300	5,100	200
G 農林漁業作業者	2,400	1,500	900	300	200	200
農業作業者	2,400	1,500	900	300	200	200
林業作業者	—	—	—	—	—	—
漁業作業者	—	—	—	—	—	—

注：(1)数値は速報値であり、のちに公表される確定値とは異なる場合がある。

(2)「雇用者」には役員を含む。

資料：総務省統計局「平成17年 国勢調査報告」

就 業 者 数 (総 数 お よ び 雇 用 者)

(平成17年10月1日現在)

職 業	総 数			雇 用 者		
	計	男	女	計	男	女
H 運 輸 ・ 通 信 従 事 者	8,300	8,000	300	7,100	6,800	300
鉄 道 運 転 従 事 者	100	100	—	100	100	—
自 動 車 運 転 者	7,100	6,900	200	5,800	5,600	200
船 舶 ・ 航 空 機 運 転 従 事 者	—	—	—	—	—	—
そ の 他 の 運 輸 従 事 者	—	—	—	—	—	—
通 信 従 事 者	1,100	1,000	100	1,100	1,000	100
I 生 産 工 程 ・ 労 務 作 業 者	42,900	32,800	10,100	34,100	25,600	8,500
I-1 製 造 ・ 制 作 作 業 者	18,800	14,300	4,600	14,400	11,000	3,400
金 属 材 料 製 造 作 業 者	100	100	—	100	100	—
化 学 製 品 製 造 作 業 者	100	—	100	100	—	100
窯 業 ・ 土 石 製 品 製 造 作 業 者	—	—	—	—	—	—
金 属 加 工 作 業 者	1,900	1,900	—	1,500	1,400	—
一 般 機 械 器 具 組 立 ・ 修 理 作 業 者	1,200	1,200	—	1,100	1,100	—
電 気 機 械 器 具 組 立 ・ 修 理 作 業 者	1,400	1,100	300	1,100	700	300
輸 送 機 械 組 立 ・ 修 理 作 業 者	1,900	1,800	100	1,500	1,500	100
計 量 計 測 機 器 ・ 光 学 機 械 器 具 組 立 ・ 修 理 作 業 者	200	100	100	200	100	100
食 料 品 製 造 作 業 者	2,500	1,500	1,000	1,800	900	900
飲 料 ・ た ば こ 製 造 作 業 者	—	—	—	—	—	—
紡 織 作 業 者	100	—	100	—	—	—
衣 服 ・ 繊 維 製 品 製 造 作 業 者	600	300	300	300	100	200
木 ・ 竹 ・ 草 ・ つ る 製 品 製 造 作 業 者	200	200	—	200	200	—
パ ル プ ・ 紙 ・ 紙 製 品 製 造 作 業 者	100	100	—	100	100	—
印 刷 ・ 製 本 作 業 者	3,500	2,700	800	3,100	2,400	700
ゴ ム ・ プ ラ ス チ ッ ク 製 品 製 造 作 業 者	—	—	—	—	—	—
革 ・ 革 製 品 製 造 作 業 者	—	—	—	—	—	—
そ の 他 の 製 造 ・ 制 作 作 業 者	5,000	3,300	1,700	3,300	2,300	1,000
I-2 定 置 機 関 運 転 ・ 建 設 機 械 運 転 ・ 電 気 作 業 者	3,700	3,600	100	3,100	3,000	100
定 置 機 関 ・ 機 械 及 び 建 設 機 械 運 転 作 業 者	700	600	100	600	500	100
電 気 作 業 者	3,000	3,000	—	2,400	2,400	—
I-3 採 掘 ・ 建 設 ・ 労 務 作 業 者	20,400	14,900	5,500	16,600	11,600	5,000
採 掘 作 業 者	100	100	—	100	100	—
建 設 作 業 者	8,600	8,500	100	6,200	6,200	—
運 搬 労 務 作 業 者	4,100	3,400	700	3,700	3,100	700
そ の 他 の 労 務 作 業 者	7,700	3,000	4,700	6,500	2,200	4,400
J 分 類 不 能 の 職 業	6,900	3,900	3,100	5,800	3,300	2,500
分 類 不 能 の 職 業	6,900	3,900	3,100	5,800	3,300	2,500

21 人 口、世 帯 数 お よ び 昼 間 人 口 の 予 測

(1) 人 口

年 次	人 口			人 口 密 度
	計	男	女	
平成 22 年	714,321	348,900	365,421	14,832.25
27	731,720	355,845	375,875	15,193.52
32	725,055	350,448	374,607	15,055.13
37	709,117	340,947	368,170	14,724.19

注：平成17年までの国勢調査結果等を基に東京都が予測した数値である。
 資料：東京都総務局統計部調整課「東京都男女・年齢（5歳階級）別人口の予測」（平成20年3月）、総務部総務課

(2) 世 帯 数

年 次	総 世 帯 数	一 般 世 帯 数						施 設 等 の 世 帯 数
		計	親 族 世 帯 数			非 親 族 世 帯 数	単 独 世 帯 数	
			計	核 家 族 世 帯 数	そ の 他			
平成 22 年	325,018	324,824	194,763	178,587	16,176	2,176	127,885	194
27	336,293	336,099	200,366	183,960	16,406	2,193	133,540	194
32	344,729	344,535	204,389	187,607	16,782	2,197	137,949	194

注：(1) 平成17年までの国勢調査結果等を基に東京都が予測した数値である。
 (2) 施設等の世帯数は、平成17年の実数である。
 資料：東京都総務局統計部調整課「東京都世帯数の予測」（平成18年3月）

(3) 昼 間 人 口

年 次	昼 間 人 口	昼 間 人 口 指 数	流 入 人 口			流 出 人 口		
			計	通 勤 者	通 学 者	計	通 勤 者	通 学 者
平成 22 年	526,806	75.07	81,148	69,453	11,695	256,110	219,562	36,548
27	528,871	74.36
32	528,881	73.35

注：平成12年までの国勢調査結果等を基に東京都が予測した数値である。
 資料：東京都総務局統計部調整課「東京都昼間人口の予測」（平成15年12月）

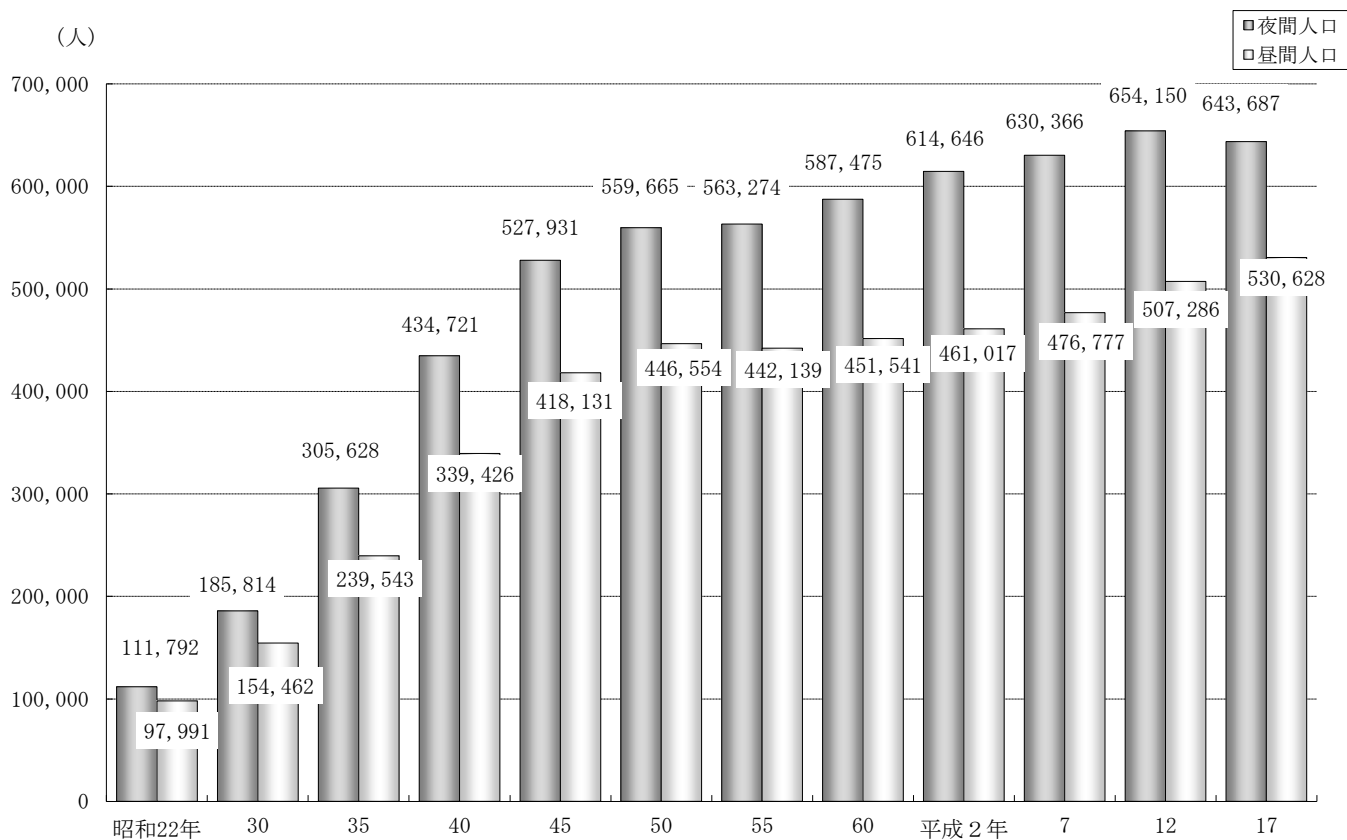
(4) 昼 間 人 口 に お け る 就 業 者 数

年 次	総 数	第 1 次 産 業			第 2 次 産 業			
		計	農 業 ・ 林 業	漁 業	計	鉱 業	建 設 業	製 造 業
平成 22 年	195,361	1,310	1,306	4	40,673	24	25,510	15,139
27	192,801	1,264	1,260	4	39,257	24	24,535	14,698
32	189,929	1,230	1,226	4	38,142	24	23,769	14,349

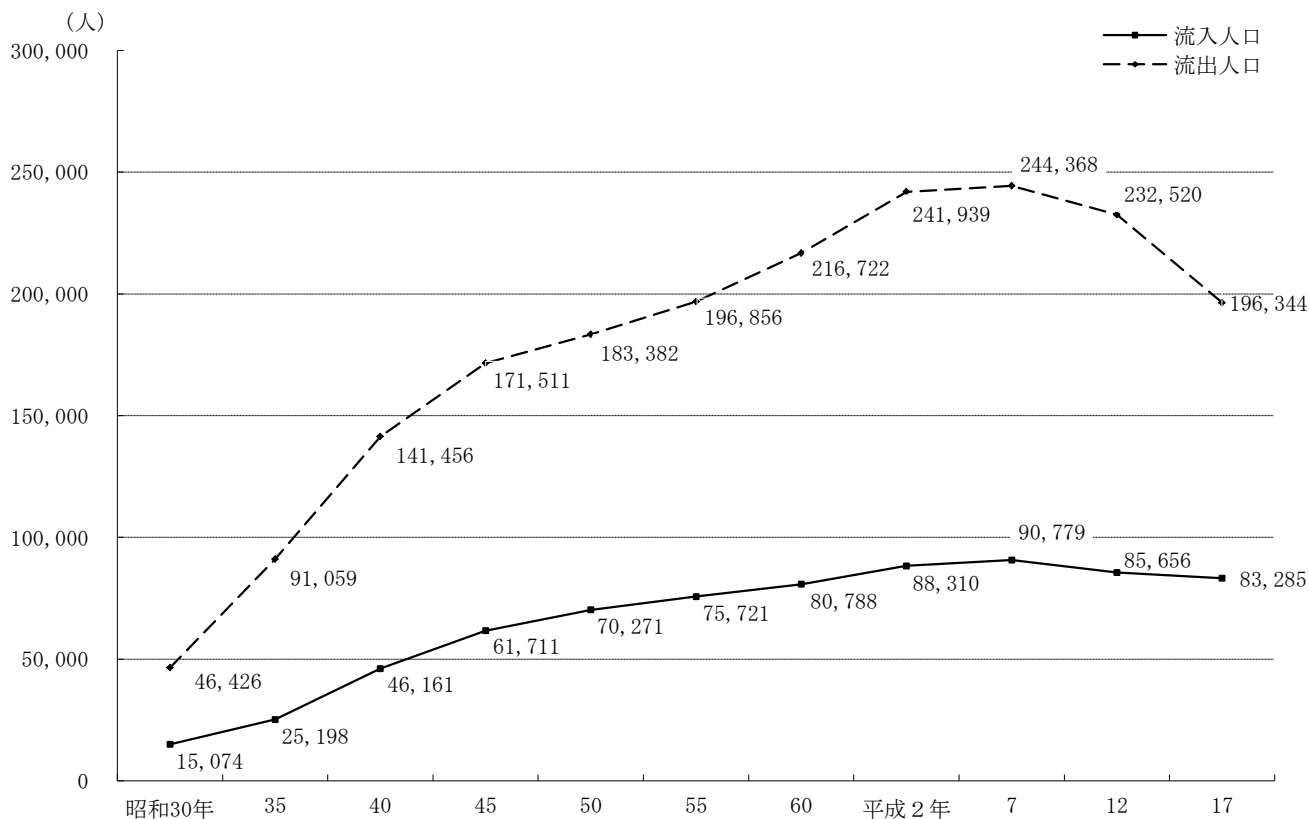
年 次	計	第 3 次 産 業						
		電 気 ・ ガ ス ・ 熱 供 給 ・ 水 道 業	運 輸 ・ 通 信 業	卸 売 ・ 小 売 業、 飲 食 店	金 融 ・ 保 険 業	不 動 産 業	サ ー ビ ス 業	公 務
平成 22 年	153,378	1,083	15,298	48,083	5,334	5,544	70,524	7,512
27	152,280	1,059	14,988	47,338	5,237	5,516	70,797	7,345
32	150,557	1,037	14,655	46,649	5,155	5,479	70,400	7,182

注：平成12年までの国勢調査結果等を基に東京都が予測した数値である。
 資料：東京都総務局統計部調整課「東京都就業者数の予測」（平成17年3月）

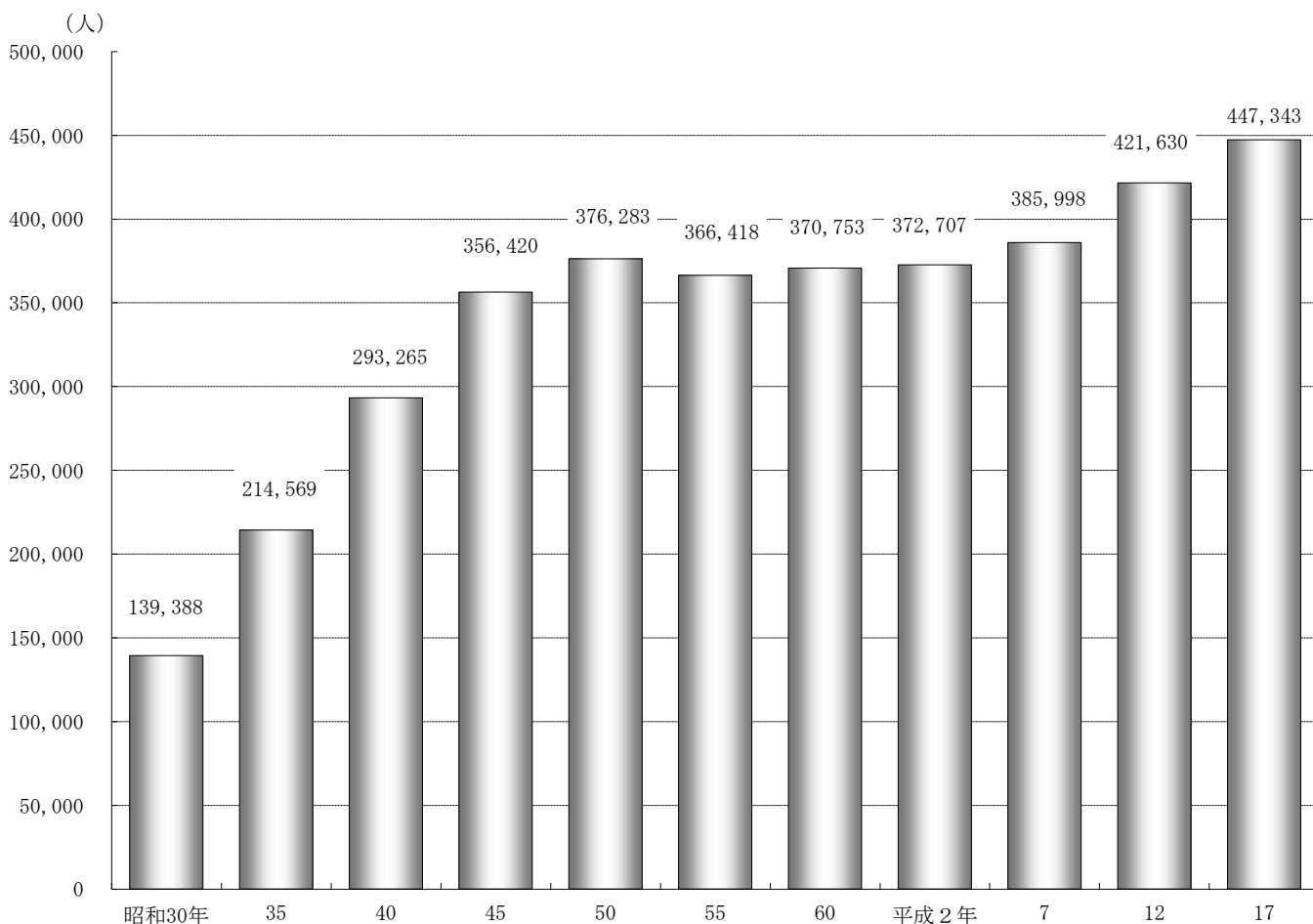
昼間人口と夜間人口の推移(国勢調査) (各年10月1日現在)



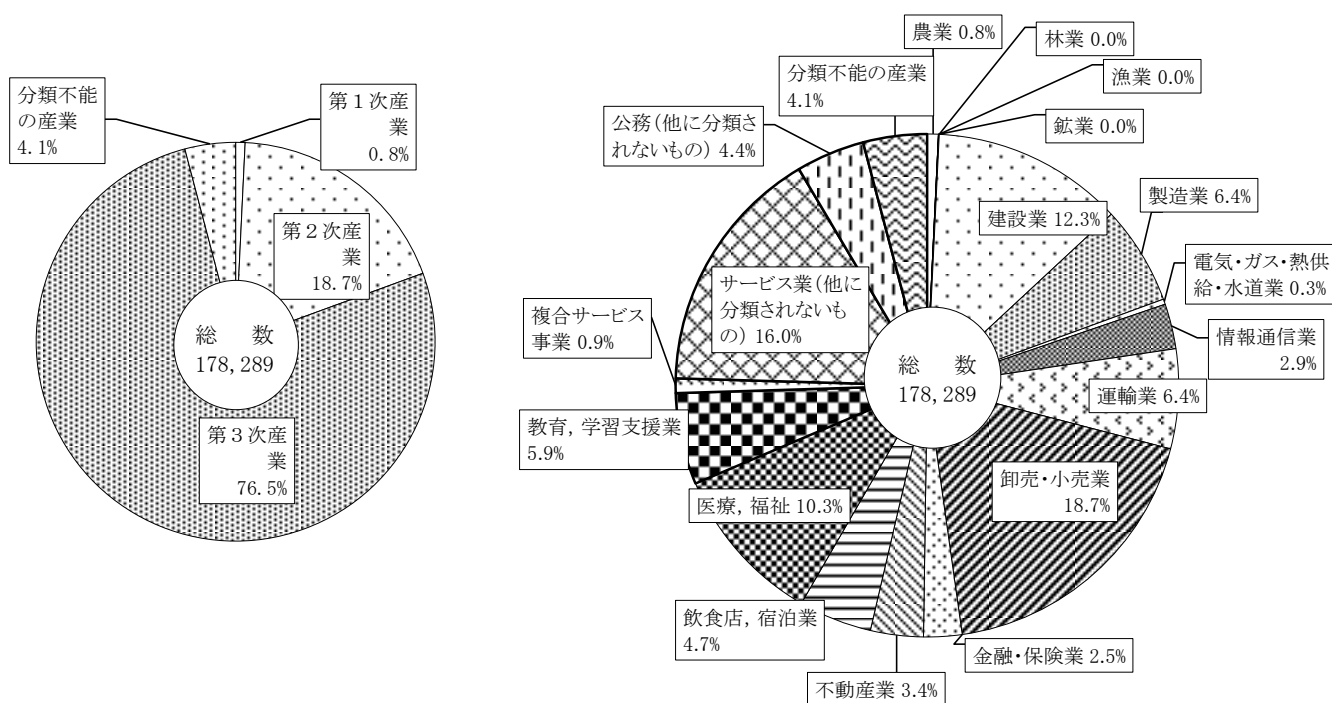
流入人口と流出人口の推移(国勢調査) (各年10月1日現在)
(15歳未満を含む)



残留人口の推移(国勢調査) (各年10月1日現在)



昼間人口における就業者数(国勢調査) (平成17年10月1日現在)



4 事業所・企業統計調査

＝ 調査の概要 ＝

事業所の分布や産業別、規模別の構成などを明らかにすることを目的とする調査で、甲・乙の2調査からなる。昭和56年までは3年ごと、それ以降は5年ごとに実施するとともに、中間の年には簡易調査を行っている。

平成16年調査は簡易調査で平成16年6月1日を基準日として実施された。また平成18年調査は大規模調査で平成18年10月1日を基準日として実施された。

＝ 調査の対象 ＝

すべての事業所。ただし、家事サービス業および外国公務に属する事業所と農林漁業に属する個人経営の事業所は除かれる。なお、各調査の対象はつぎのとおりである。

- 1 甲調査 民営の事業所(全数調査)
- 2 乙調査 国・地方公共団体および公共事業体の事業所(全数調査)

＝ 用語の解説 ＝

事業所 経済活動の場所的単位であって、次の要件を備えるもの。
(1) 経済活動が単一の経営主体のもとに、一区画を占めて行われていること。
(2) 財貨の生産またはサービスの提供が、人および設備を有して継続的に行われていること。
なお、一区画内にあっても経営主体が異なるものは、別々の事業所としている。この他、個人タクシー、画家、著述業など、他に特定の事業所を持たない場合、自宅を事業所とみなす。

産業分類 日本標準産業分類(総務省告示)を原則とする分類を使う。ただし、一部の小分類を細分割したり、細分類を格上げしている。
分類の適用は、事業所単位に、1年間の総収入額または総販売額の最も多い業務によって格付ける。たとえば、メーカーの販売営業所は、企業としての産業分類は製造業だが、事業所の産業分類は卸売業となる。

従業者 常用労働者と個人事業主と無給家族従業者を合わせたもの。

常用労働者 つぎのいずれかに該当する者をいう。
(1) 期間を定めず、または1か月を超える期間を定めて雇われている者。
(2) 日々または1か月以内の期間を限って雇われていた者のうち、その月とその前月にそれぞれ18日以上雇われた者。
(3) 重役、理事などの役員のうち、常時勤務して毎月給与の支払を受けている者。
(4) 事業主の家族でその事業所に働いている者のうち、常時勤務し毎月給与の支払を受けている者。

個人事業主 個人経営の事業所の経営者で業務に従事している者。

無給家族従業者 個人事業主の家族で無報酬で常時就業している者。

＝ 商業統計・工業統計との違い ＝

(付随事業所の取り扱い)

	事業所の数え方	産業分類の格付け
百貨店などの自家用倉庫、 自家用鉄道 など	事 数える。 商、工 数に入れない。	事、商、工 主事業所の産業とそろえる。
自社用配送所、集積所、車庫、 自動車用修理工場、自家用 発電所 など	事 数える。 商、工 数に入れない。	事 主事業所の産業とそろえない。 商・工 主事業所の産業とそろえる。

事：事業所・企業統計調査 商：商業統計調査 工：工業統計調査

＝ 産業大分類新旧早見表 ＝

新			旧		
A	農	業	A	農	業
B	林	業	B	林	業
C	漁	業	C	漁	業
D	鉱	業	D	鉱	業
E	建	設業	E	建	設業
F	製	造業	F	製	造業
G	電気・ガス・熱供給・水道業		G	電気・ガス・熱供給・水道業	
H	情報通信	業	H	運輸・通信	業
I	運	輸業	I	卸売・小売業、飲食店	
J	卸売・小売	業	J	金融・保険	業
K	金融・保険	業	K	不動産	業
L	不動産	業	L	サービス	業
M	飲食店、宿泊	業	M	公務（他に分類されないもの）	
N	医療、福祉		N	分類不能の産業	
O	教育、学習支援	業			
P	複合サービス事業				
Q	サービス業（他に分類されないもの）				
R	公務（他に分類されないもの）				
S	分類不能の産業				

平成14年3月改訂の「日本標準産業分類」は、情報通信の高度化、経済活動のソフト化・サービス化、少子・高齢社会への移行等に伴う産業構造の変化に適合するよう全面的に見直したものである。

〈主な改訂内容〉

1 「情報通信業」

電気通信分野と情報処理分野の技術の革新・進展等を踏まえ、「通信業」「情報サービス業」「インターネット付随サービス業」等5つの中分類で構成される大分類の新設。

2 「医療、福祉」及び「教育、学習支援業」

Lーサービス業は、全産業の事業所数・従業者数の4分の1を占め、各種経済活動が混在していることから、産業の実態をより明確にするため以下のとおり大分類を新設する。

- * 医療・福祉に関する分野は、介護福祉に係る新産業の出現・多様化等に伴い、産業規模が拡大していることから、Lーサービス業から分離して、大分類を新設。
- * 教育・学習支援に関する分野は、教育機会の拡大や生涯学習の実践、余暇時間の増大等に伴い、産業規模が増大していることから、Lーサービス業から分離して新設。

3 「飲食店、宿泊業」

Iー卸売・小売業、飲食店のうち、飲食店はサービスの要素のウェイトが高まっていること、Lーサービス業の中分類「旅館、その他の宿泊所」は、飲食の提供に係るウェイトが高くなっていることを踏まえ、それぞれが属する大分類から分離して新設。

4 「複合サービス事業」

Hー運輸・通信業の中分類「郵便業」とLーサービスの中分類「共同組合」は、複数の分類にわたる各種のサービスを行い、いずれが主たる事業であるか判別できないという実態を有していることから、それぞれが属する大分類から分離して新設。

22 事業所数および従業者数の推移

(1) 旧産業別

年次	総数		A～C 農業・林業・漁業		D 鉱業		E 建設業	
	事業所数	従業者数	事業所数	従業者数	事業所数	従業者数	事業所数	従業者数
昭和 29 年	4,463	20,514	…	…	1	x	253	1,091
32	5,634	28,387	…	…	—	—	248	1,172
35	5,989	36,535	…	…	—	—	235	1,669
38	7,159	46,624	2	20	—	—	356	2,863
41	10,443	70,223	5	84	—	—	486	4,234
44	14,875	96,642	29	71	—	—	1,061	10,341
47	19,247	129,193	43	140	—	—	1,724	16,143
50	22,357	142,561	45	233	—	—	2,337	20,683
53	24,398	155,588	50	203	—	—	2,603	21,373
56	26,062	165,592	61	280	—	—	2,791	22,502
平成 61 年	25,251	169,582	17	198	—	—	2,640	21,597
3 年	24,115	177,861	7	65	—	—	2,719	23,400
8	25,412	188,791	11	100	—	—	3,024	23,931
11	24,133	156,978	10	87	—	—	2,851	19,969
13	23,478	181,514	17	133	—	—	2,754	20,009
年次	F 製造業		G 電気・ガス・熱供給・水道業		H 運輸・通信業		I 卸売・小売業、飲食店	
	事業所数	従業者数	事業所数	従業者数	事業所数	従業者数	事業所数	従業者数
昭和 29 年	534	6,259	…	…	21	248	2,297	6,686
32	590	7,587	7	38	36	1,070	3,152	9,695
35	426	10,213	4	23	32	1,034	3,516	11,624
38	465	10,782	5	42	78	3,167	4,109	14,739
41	778	14,209	6	321	225	6,842	5,817	22,853
44	1,288	19,332	8	924	314	8,007	7,885	31,464
47	1,732	20,920	12	1,004	665	10,864	9,496	38,436
50	2,046	20,269	8	648	921	11,716	10,323	42,269
53	2,403	22,891	15	1,224	1,108	11,856	11,355	47,604
56	2,480	21,777	16	1,322	1,189	12,511	11,766	52,166
平成 61 年	2,358	20,352	15	1,214	1,131	13,176	11,642	55,741
3 年	2,128	17,613	15	898	1,086	14,048	10,414	56,709
8	1,793	15,437	13	1,143	2,095	15,254	10,253	62,677
11	1,578	12,607	9	478	2,277	14,148	9,601	60,034
13	1,438	12,411	14	961	1,983	15,587	8,979	59,284
年次	J 金融・保険業		K 不動産業		L サービス業		M 公務	
	事業所数	従業者数	事業所数	従業者数	事業所数	従業者数	事業所数	従業者数
昭和 29 年	33	313	166	283	1,158	5,634	…	…
32	52	441	213	472	1,336	7,912	…	…
35	70	806	333	631	1,373	10,535	…	…
38	79	1,233	378	824	1,687	12,954	…	…
41	145	3,010	444	1,220	2,537	17,450	…	…
44	154	3,328	641	1,410	3,495	21,765	…	…
47	189	4,062	1,006	2,538	4,332	26,979	48	8,107
50	232	4,872	1,323	3,143	5,072	30,251	50	8,477
53	248	4,866	1,162	3,021	5,402	34,161	52	8,389
56	266	5,199	1,560	3,654	5,883	37,839	50	8,342
平成 61 年	282	5,171	1,400	3,765	5,714	40,052	52	8,316
3 年	294	5,056	1,463	4,351	5,932	47,311	57	8,410
8	329	5,198	1,551	4,236	6,288	51,042	55	9,773
11	294	4,717	1,497	4,118	6,016	40,820	…	…
13	267	4,306	1,475	4,334	6,494	54,055	57	10,434

注：調査期日は、昭和47、50年および53年は、それぞれ9月1日、5月15日および6月15日、平成8年および13年は10月1日現在であり、他の年次は7月1日現在である。

資料：東京都総務局統計部経済統計課「事業所統計調査報告」、「事業所・企業統計調査報告」

(2) 新 産 業 別

年次	総数				A 農業				B 林業			
	事業所数	従業者数		事業所数	従業者数		事業所数	従業者数				
		男	女		男	女		男	女			
平成16年	21,546	158,921	91,537	67,384	13	126	91	35	—	—	—	—
18	21,554	179,584	103,858	75,726	12	121	89	32	—	—	—	—
年次	C 漁業				D 鉱業				E 建設業			
	事業所数	従業者数		事業所数	従業者数		事業所数	従業者数				
		男	女		男	女		男	女			
平成16年	—	—	—	—	—	—	—	—	2,585	18,710	15,364	3,346
18	—	—	—	—	—	—	—	—	2,453	17,996	14,691	3,305
年次	F 製造業				G 電気・ガス・熱供給・水道業				H 情報通信業			
	事業所数	従業者数		事業所数	従業者数		事業所数	従業者数				
		男	女		男	女		男	女			
平成16年	1,245	11,145	7,024	4,121	7	518	426	92	201	2,764	1,835	929
18	1,164	10,235	6,415	3,820	14	678	555	123	205	2,853	2,015	838
年次	I 運輸業				J 卸売・小売業				K 金融・保険業			
	事業所数	従業者数		事業所数	従業者数		事業所数	従業者数				
		男	女		男	女		男	女			
平成16年	1,630	12,839	11,329	1,510	5,626	42,126	22,323	19,803	241	3,948	1,486	2,462
18	1,369	12,293	10,910	1,383	5,520	42,140	22,994	19,146	226	3,609	1,463	2,146
年次	L 不動産業				M 飲食店・宿泊業				N 医療・福祉			
	事業所数	従業者数		事業所数	従業者数		事業所数	従業者数				
		男	女		男	女		男	女			
平成16年	1,604	5,147	3,026	2,121	2,631	16,120	7,474	8,646	1,405	15,792	4,335	11,457
18	1,635	5,427	3,178	2,249	2,493	15,940	7,655	8,285	1,789	21,846	5,794	16,052
年次	O 教育、学習支援業				P 複合サービス事業				Q サービス業 (他に分類されないもの)			
	事業所数	従業者数		事業所数	従業者数		事業所数	従業者数				
		男	女		男	女		男	女			
平成16年	751	7,229	3,562	3,667	19	228	117	111	3,588	22,229	13,145	9,084
18	902	13,432	6,092	7,340	80	2,009	1,269	740	3,637	21,761	13,015	8,746
年次	R 公務 (他に分類されないもの)											
	事業所数	従業者数										
		男	女									
平成16年	…	…	…	…								
18	55	9,244	7,723	1,521								

資料：東京都総務局統計部経済統計課「事業所・企業統計調査報告」

注：平成16年事業所・企業統計調査は簡易調査のため、公務は調査対象外であった。

調査期日は、平成16年は6月1日、平成18年は10月1日である。

4-4 事業所・企業統計調査

(3) 従業者規模別

年次	総数		1～4人		5～9人		10～19人		20～29人	
	事業所数	従業者数	事業所数	従業者数	事業所数	従業者数	事業所数	従業者数	事業所数	従業者数
昭和29年	4,463	20,514	3,537	6,596	582	3,945	195	2,570	64	1,543
32	5,634	28,387	4,382	9,024	775	4,903	262	3,420	90	2,138
35	5,989	36,535	4,521	9,689	924	5,703	270	3,582	95	2,272
38	7,159	46,624	5,331	11,617	1,110	6,921	364	4,736	117	2,756
41	10,443	70,223	7,483	16,744	1,734	10,966		858	13,420	
44	14,875	96,642	10,881	23,776	2,241	14,281		1,240	19,339	
47	19,247	129,193	14,045	30,021	2,935	18,769	1,242	16,301	371	8,761
50	22,357	142,561	16,401	34,887	3,404	21,620	1,429	18,965	435	10,347
53	24,398	155,588	17,447	38,380	4,123	26,196	1,588	20,893	490	11,531
56	26,062	165,592	18,735	41,726	4,305	27,189	1,656	21,692	542	12,897
61	25,251	169,582	17,788	39,398	4,274	27,478	1,741	23,191	551	13,182
平成3年	24,115	177,861	16,014	35,699	4,411	28,422	1,985	26,394	694	16,356
8	25,412	188,791	16,956	36,452	4,526	29,218	2,116	28,339	754	17,881
11	24,133	156,978	16,568	33,492	4,101	26,265	1,994	26,706	646	15,228
13	23,478	181,514	15,492	33,134	4,077	26,251	2,067	27,640	680	16,059
16	21,546	158,921	14,172	30,140	3,848	24,921	2,011	27,015	668	15,768
18	21,554	179,584	13,519	28,941	3,931	25,432	2,162	28,920	758	18,023

年次	30～49人		50～99人		100～299人		300人以上		派遣・下請従業者のみ	
	事業所数	従業者数	事業所数	従業者数	事業所数	従業者数	事業所数	従業者数	事業所数	従業者数
昭和29年	49	1,834	23	1,449		13	2,577	
32	74	2,767	30	2,073		21	4,062	
35	95	3,551	51	3,192	24	4,059	9	4,487
38	117	4,420	71	4,704	37	5,987	12	5,483
41	211	7,945	95	6,406	46	7,602	16	7,140
44	267	10,023	157	10,385	70	11,213	19	7,625
47	327	12,176	209	13,719	96	15,563	22	13,883
50	328	12,347	240	15,690	99	15,768	21	12,937
53	397	15,002	236	15,446	95	15,517	22	12,623
56	426	16,165	283	18,051	95	15,262	20	12,610
61	514	19,433	263	17,499	98	15,750	22	13,651
平成3年	599	22,479	274	17,582	120	18,930	18	11,999
8	625	23,772	301	20,053	107	16,790	27	16,286
11	475	17,841	245	16,443	87	13,807	17	7,196
13	628	23,523	289	18,949	118	18,552	27	17,406	100	...
16	454	17,151	258	17,324	115	18,294	19	8,308	1	...
18	604	22,871	318	21,695	115	17,278	27	16,424	120	...

注：調査期日は、昭和47、50年および53年は、それぞれ9月1日、5月15日および6月15日、平成8、13年および18年は10月1日、平成16年は6月1日、他の年次は7月1日現在である。
 資料：東京都総務局統計部経済統計課「事業所統計調査報告」、「事業所・企業統計調査報告」

23 町丁別従業者数

(平成18年10月1日現在)

町丁名	従業者数	町丁名	従業者数	町丁名	従業者数	町丁名	従業者数
総数	179,584						
旭丘	3,390	貫井	5,342	旭町	2,493	下石神井	3,034
1丁目	2,197	1丁目	1,098	1丁目	1,139	1丁目	566
2丁目	1,193	2丁目	1,197	2丁目	518	2丁目	460
小竹町	1,430	3丁目	1,252	3丁目	836	3丁目	472
1丁目	807	4丁目	1,011	土支田	2,909	4丁目	785
2丁目	623	5丁目	784	1丁目	947	5丁目	380
栄町	2,039	錦	1,292	2丁目	683	6丁目	371
羽沢	1,906	1丁目	358	3丁目	643	立野町	849
1丁目	699	2丁目	934	4丁目	636	関町東	1,152
2丁目	470	氷川台	3,288	富士見台	2,118	1丁目	795
3丁目	737	1丁目	20	1丁目	161	2丁目	357
豊玉上	2,659	2丁目	757	2丁目	1,075	関町南	3,439
1丁目	1,345	3丁目	1,591	3丁目	301	1丁目	886
2丁目	1,314	4丁目	920	4丁目	581	2丁目	459
豊玉中	2,165	平和台	2,771	南田中	2,270	3丁目	749
1丁目	699	1丁目	596	1丁目	430	4丁目	1,345
2丁目	748	2丁目	414	2丁目	478	関町北	5,397
3丁目	534	3丁目	659	3丁目	648	1丁目	1,031
4丁目	184	4丁目	1,102	4丁目	313	2丁目	1,460
豊玉南	2,855	早宮	3,075	5丁目	401	3丁目	524
1丁目	501	1丁目	768	高野台	4,301	4丁目	1,541
2丁目	836	2丁目	1,344	1丁目	1,244	5丁目	841
3丁目	1,518	3丁目	552	2丁目	1,926	東大泉	12,217
豊玉北	13,138	4丁目	411	3丁目	368	1丁目	3,042
1丁目	722	春日町	4,568	4丁目	376	2丁目	2,775
2丁目	820	1丁目	411	5丁目	387	3丁目	1,212
3丁目	980	2丁目	886	谷原	3,726	4丁目	1,337
4丁目	1,270	3丁目	800	1丁目	674	5丁目	1,940
5丁目	5,093	4丁目	978	2丁目	700	6丁目	1,016
6丁目	4,253	5丁目	638	3丁目	414	7丁目	895
中村	1,467	6丁目	855	4丁目	822	西大泉町	2
1丁目	430	高松	7,086	5丁目	846	西大泉	2,877
2丁目	392	1丁目	441	6丁目	270	1丁目	418
3丁目	645	2丁目	726	三原台	1,589	2丁目	284
中村南	1,352	3丁目	655	1丁目	530	3丁目	649
1丁目	315	4丁目	1,018	2丁目	636	4丁目	607
2丁目	604	5丁目	2,819	3丁目	423	5丁目	591
3丁目	433	6丁目	1,427	石神井町	7,696	6丁目	328
中村北	3,568	北町	9,681	1丁目	434	南大泉	3,672
1丁目	984	1丁目	1,499	2丁目	1,805	1丁目	608
2丁目	644	2丁目	1,812	3丁目	2,869	2丁目	312
3丁目	1,070	3丁目	1,074	4丁目	656	3丁目	939
4丁目	870	4丁目	2,280	5丁目	244	4丁目	743
桜台	3,655	5丁目	805	6丁目	596	5丁目	966
1丁目	1,226	6丁目	1,025	7丁目	824	6丁目	104
2丁目	563	7丁目	615	8丁目	268	大泉町	5,102
3丁目	851	8丁目	571	石神井台	4,399	1丁目	850
4丁目	548	田柄	5,202	1丁目	363	2丁目	1,493
5丁目	248	1丁目	913	2丁目	533	3丁目	842
6丁目	219	2丁目	1,528	3丁目	730	4丁目	699
練馬	4,512	3丁目	1,008	4丁目	673	5丁目	733
1丁目	2,765	4丁目	929	5丁目	479	6丁目	485
2丁目	365	5丁目	824	6丁目	604	大泉学園町	10,171
3丁目	522	光が丘	5,669	7丁目	577	1丁目	568
4丁目	860	1丁目	128	8丁目	440	2丁目	542
向山	1,729	2丁目	2,136	上石神井	5,903	3丁目	365
1丁目	268	3丁目	605	1丁目	2,398	4丁目	786
2丁目	351	4丁目	94	2丁目	1,006	5丁目	847
3丁目	707	5丁目	2,372	3丁目	1,281	6丁目	1,429
4丁目	403	6丁目	60	4丁目	1,218	7丁目	1,367
		7丁目	274	上石神井南町	429	8丁目	956
						9丁目	3,311

24 産業別事業所数、従業者数および

産 業 分 類	総 数		従 業 者 規 模 別					派遣・下請 従業者のみ の事業所数
	事業所数	従業者数	1～ 4人	5～ 9人	10～ 19人	20～ 29人	30人 以上	
A～Q 全 産 業	21,554	179,584	13,519	3,931	2,162	758	1,064	120
A 農 業	12	121	2	5	4	—	1	—
01 農 業	12	121	2	5	4	—	1	—
011 耕 種 農 業	—	—	—	—	—	—	—	—
012 畜 産 農 業	1	37	—	—	—	—	1	—
013 農 業 サ ー ビ ス 業 (園芸サービス業を除く)	—	—	—	—	—	—	—	—
014 園 芸 サ ー ビ ス 業	11	84	2	5	4	—	—	—
B 林 業	—	—	—	—	—	—	—	—
C 漁 業	—	—	—	—	—	—	—	—
D 鉱 業	—	—	—	—	—	—	—	—
E 建 設 業	2,453	17,996	1,333	651	310	81	78	—
06 総 合 工 事 業	815	5,827	454	219	93	23	26	—
061 一 般 土 木 建 築 工 事 業	40	771	17	8	7	1	7	—
062 土 工 事 業 (舗装工事業を除く)	107	1,473	20	33	34	10	10	—
063 舗 装 工 事 業	27	288	6	11	4	5	1	—
064 建 築 工 事 業 (木造建築工事業を除く)	200	1,482	97	67	25	4	7	—
065 木 造 建 築 工 事 業	381	1,489	280	82	16	3	—	—
066 建 築 リ フ ォ ー ム 工 事 業	60	324	34	18	7	—	1	—
07 職 別 工 事 業 (設備工事業を除く)	875	6,214	489	212	114	32	28	—
071 大 工 工 事 業	41	298	28	9	3	—	1	—
072 と び ・ 土 工 ・ コ ン ク リ ー ト 工 事 業	68	812	21	26	8	6	7	—
073 鉄 骨 ・ 鉄 筋 工 事 業	26	295	13	3	7	1	2	—
074 石 工 ・ れ ん が ・ タ イ ル ・ ブ ロ ッ ク 工 事 業	82	498	51	17	9	4	1	—
075 左 官 工 事 業	65	649	36	11	8	3	7	—
076 板 金 ・ 金 物 工 事 業	62	186	51	10	1	—	—	—
077 塗 装 工 事 業	144	803	81	41	17	5	—	—
078 床 ・ 内 装 工 事 業	225	1,311	139	56	20	5	5	—
07A 床 工 事 業	4	18	3	—	1	—	—	—
07B 内 装 工 事 業	221	1,293	136	56	19	5	5	—
079 そ の 他 の 職 別 工 事 業	162	1,362	69	39	41	8	5	—
08 設 備 工 事 業	763	5,955	390	220	103	26	24	—
081 電 気 工 事 業	288	1,728	169	71	37	7	4	—
082 電 気 通 信 ・ 信 号 装 置 工 事 業	45	1,029	6	18	10	4	7	—
083 管 工 事 業 (さく井工事業を除く)	399	2,964	200	122	51	14	12	—
084 機 械 器 具 設 置 工 事 業	12	117	6	2	2	1	1	—
089 そ の 他 の 設 備 工 事 業	19	117	9	7	3	—	—	—
F 製 造 業	1,164	10,235	681	245	130	45	63	—
09 食 料 品 製 造 業	80	1,312	28	20	13	6	13	—
091 畜 産 食 料 品 製 造 業	4	107	1	1	1	—	1	—
092 水 産 食 料 品 製 造 業	5	105	2	2	—	—	1	—
093 野 菜 缶 詰 ・ 果 実 缶 詰 ・ 農 産 保 存 食 料 品 製 造 業	7	265	1	1	1	1	3	—
094 調 味 料 製 造 業	5	22	3	2	—	—	—	—
095 糖 類 製 造 業	—	—	—	—	—	—	—	—
096 精 穀 ・ 製 粉 業	5	102	1	1	—	2	1	—
097 パ ン ・ 菓 子 製 造 業	19	256	7	6	4	—	2	—
098 動 植 物 油 脂 製 造 業	—	—	—	—	—	—	—	—
099 そ の 他 の 食 料 品 製 造 業	35	455	13	7	7	3	5	—
10 飲 料 ・ た ば こ ・ 飼 料 製 造 業	4	43	2	1	—	—	1	—
101 清 涼 飲 料 製 造 業	3	42	1	1	—	—	1	—
102 酒 類 製 造 業	—	—	—	—	—	—	—	—
103 茶 ・ コ ー ヒ ー 製 造 業	—	—	—	—	—	—	—	—
104 製 氷 業	—	—	—	—	—	—	—	—
105 た ば こ 製 造 業	—	—	—	—	—	—	—	—

資 料 : 総務省統計局「平成18年 事業所・企業統計調査報告(報告書非掲載分を含む)」、総務部総務課

従業者規模別事業所数(つづき)

産 業 分 類	総 数		従 業 者 規 模 別					派遣・下請 従業者のみ の事業所数
	事業所数	従業者数	1～ 4人	5～ 9人	10～ 19人	20～ 29人	30人 以上	
25 金属製品製造業	89	649	64	10	5	4	6	—
251 ブリキ缶・その他の めっき板等製品製造業	2	7	1	1	—	—	—	—
252 洋食器・刃物・手道具・ 金物類製造業	9	57	7	1	—	—	1	—
253 暖房装置・配管工事用 附属品製造業	2	17	—	1	1	—	—	—
254 建設用・建築用金属製品製造業 (製缶板金業を含む)	29	221	23	1	2	—	3	—
255 金属素形材製品製造業	15	111	11	2	—	1	1	—
256 金属被覆・彫刻業・熱処理業 (ほうろろ鉄器を除く)	20	71	17	2	1	—	—	—
257 金属線製品製造業(ねじ類を除く)	1	22	—	—	—	1	—	—
258 ボルト・ナット・リベット・ 小ねじ・木ねじ等製造業	3	49	1	—	—	2	—	—
259 その他の金属製品製造業	8	94	4	2	1	—	1	—
26 一般機械器具製造業	92	801	41	30	12	6	3	—
261 ボイラ・原動機製造業	—	—	—	—	—	—	—	—
262 農業用機械製造業 (農業用器具を除く)	1	3	1	—	—	—	—	—
263 建設機械・鉱山機械製造業	2	17	—	1	1	—	—	—
264 金属加工機械製造業	11	83	6	2	1	2	—	—
265 繊維機械製造業	—	—	—	—	—	—	—	—
266 特殊産業用機械製造業	18	203	4	9	4	—	1	—
267 一般産業用機械・装置製造業	28	162	15	8	4	1	—	—
268 事務用・サービス用・ 民生用機械器具製造業	11	141	5	3	2	—	1	—
269 その他の機械・同部分品製造業	21	192	10	7	—	3	1	—
27 電気機械器具製造業	60	390	34	15	6	4	1	—
271 発電用・送電用・配電用・ 産業用電気機械器具製造業	27	199	14	7	4	1	1	—
272 民生用電気機械器具製造業	4	33	2	1	—	1	—	—
273 電球・電気照明器具製造業	10	51	7	2	—	1	—	—
274 電子応用装置製造業	2	13	1	1	—	—	—	—
275 電気計測器製造業	9	65	4	3	1	1	—	—
279 その他の電気機械器具製造業	8	29	6	1	1	—	—	—
28 情報通信機械器具製造業	19	358	11	2	4	1	1	—
281 通信機械器具・ 同関連機械器具製造業	15	331	8	2	3	1	1	—
282 電子計算機・同附属装置製造業	4	27	3	—	1	—	—	—
29 電子部品・デバイス製造業	26	341	16	4	3	1	2	—
291 電子部品・デバイス製造業	26	341	16	4	3	1	2	—
30 輸送用機械器具製造業	22	230	11	6	3	—	2	—
301 自動車・同附属品製造業	20	227	9	6	3	—	2	—
302 鉄道車両・同部分品製造業	—	—	—	—	—	—	—	—
303 船舶製造・修理業、 船用機関連製造業	—	—	—	—	—	—	—	—
304 航空機・同附属品製造業	1	1	1	—	—	—	—	—
305 産業用運搬車輛・同部分品・ 附属品製造業	—	—	—	—	—	—	—	—
309 その他の輸送用機械器具製造業	1	2	1	—	—	—	—	—
31 精密機械器具製造業	75	738	37	20	8	4	6	—
311 計量器・測定器・ 分析機器・試験機製造業	17	245	7	3	3	1	3	—
312 測量機械器具製造業	1	94	—	—	—	—	1	—
313 医療用機械器具・医療用品製造業	20	159	10	6	2	1	1	—
314 理化学機械器具製造業	3	14	1	2	—	—	—	—
315 光学機械器具・レンズ製造業	33	222	18	9	3	2	1	—
316 眼鏡製造業(枠を含む)	—	—	—	—	—	—	—	—
317 時計・同部分品製造業	1	4	1	—	—	—	—	—
32 その他の製造業	106	669	63	27	12	2	2	—
321 貴金属・宝石製品製造業	10	50	6	3	1	—	—	—

24 産 業 別 事 業 所 数 、 従 業 者 数 お よ び

産 業 分 類	総 数		従 業 者 規 模 別					派遣・下請 従業者のみ の事業所数
	事業所数	従業者数	1～ 4人	5～ 9人	10～ 19人	20～ 29人	30人 以上	
322 楽 器 製 造 業	4	6	4	—	—	—	—	—
323 が ん 具 ・ 運 動 用 具 製 造 業	5	116	2	1	1	—	1	—
32A が ん 具 製 造 業	4	115	1	1	1	—	1	—
32B 運 動 用 具 製 造 業	1	1	1	—	—	—	—	—
324 ペ ン ・ 鉛 筆 ・ 絵 画 用 品 ・ そ の 他 の 事 務 用 品 製 造 業	10	54	8	—	1	1	—	—
325 装 身 具 ・ 装 飾 品 ・ ボ タ ン ・ 同 関 連 品 製 造 業 (貴 金 属 ・ 宝 石 製 を 除 く)	5	19	3	2	—	—	—	—
326 漆 器 製 造 業	1	2	1	—	—	—	—	—
327 畳 ・ 傘 等 生 活 雑 貨 製 品 製 造 業	10	34	7	3	—	—	—	—
328 武 器 製 造 業	—	—	—	—	—	—	—	—
329 他 に 分 類 さ れ な い 製 造 業	61	388	32	18	9	1	1	—
32C 情 報 記 録 物 製 造 業 (新 聞 ・ 書 籍 等 の 印 刷 物 を 除 く)	—	—	—	—	—	—	—	—
32D 他 に 分 類 さ れ な い そ の 他 の 製 造 業	61	388	32	18	9	1	1	—
G 電 気 ・ ガ ス ・ 熱 供 給 ・ 水 道 業	14	678	2	2	5	2	3	—
33 電 気 業	3	344	—	—	1	—	2	—
331 電 気 業	3	344	—	—	1	—	2	—
34 ガ ス 業	2	30	—	1	—	1	—	—
341 ガ ス 業	2	30	—	1	—	1	—	—
35 熱 供 給 業	1	14	—	—	1	—	—	—
351 熱 供 給 業	1	14	—	—	1	—	—	—
36 水 道 業	8	290	2	1	3	1	1	—
361 上 水 道 業	5	253	1	1	1	1	1	—
362 工 業 用 水 道 業	—	—	—	—	—	—	—	—
363 下 水 道 業	3	37	1	—	2	—	—	—
H 情 報 通 信 業	205	2,853	85	47	34	14	25	—
37 通 信 業	28	202	11	11	4	—	2	—
371 信 書 送 達 業	—	—	—	—	—	—	—	—
372 固 定 電 気 通 信 業	—	—	—	—	—	—	—	—
373 移 動 電 気 通 信 業	1	30	—	—	—	—	1	—
374 電 気 通 信 に 附 帯 す る サ ー ビ ス 業	27	172	11	11	4	—	1	—
38 放 送 業	1	77	—	—	—	—	1	—
381 公 共 放 送 業 (有 線 放 送 業 を 除 く)	—	—	—	—	—	—	—	—
382 民 間 放 送 業 (有 線 放 送 業 を 除 く)	—	—	—	—	—	—	—	—
383 有 線 放 送 業	1	77	—	—	—	—	1	—
39 情 報 サ ー ビ ス 業	61	550	36	9	8	4	4	—
391 ソ フ ト ウ ェ ア 業	38	267	23	5	6	2	2	—
392 情 報 処 理 ・ 提 供 サ ー ビ ス 業	23	283	13	4	2	2	2	—
39A 情 報 処 理 サ ー ビ ス 業	18	147	11	3	2	1	1	—
39B 情 報 提 供 サ ー ビ ス 業	2	126	—	—	—	1	1	—
39C そ の 他 の 情 報 処 理 ・ 提 供 サ ー ビ ス 業	3	10	2	1	—	—	—	—
40 インターネット付随サービス業	10	44	6	2	2	—	—	—
401 インターネット付随サービス業	10	44	6	2	2	—	—	—
41 映 像 ・ 音 声 ・ 文 字 情 報 制 作 業	105	1,980	32	25	20	10	18	—
411 映 像 情 報 制 作 ・ 配 給 業	55	1,538	11	9	12	8	15	—
412 音 声 情 報 制 作 業	1	5	—	1	—	—	—	—
413 新 聞 業	4	21	2	1	1	—	—	—
414 出 版 業	24	226	12	8	1	1	2	—
415 映 像 等 情 報 制 作 に 附 帯 す る サ ー ビ ス 業	21	190	7	6	6	1	1	—
41A ニ ュ ー ス 供 給 業	—	—	—	—	—	—	—	—
41B そ の 他 の 映 像 ・ 音 声 ・ 文 字 情 報 制 作 に 附 帯 す る サ ー ビ ス 業	21	190	7	6	6	1	1	—

従業者規模別事業所数(つづき)

産業分類	総数		従業者規模別					派遣・下請 従業者のみ の事業所数
	事業所数	従業者数	1～ 4人	5～ 9人	10～ 19人	20～ 29人	30人 以上	
I 運輸業	1,369	12,293	1,129	47	65	38	90	—
42 鉄道業	20	492	—	9	6	—	5	—
421 鉄道業	20	492	—	9	6	—	5	—
43 道路旅客運送業	1,117	6,541	1,083	5	3	—	26	—
431 一般乗合旅客自動車運送業	7	849	1	—	—	—	6	—
432 一般乗用旅客自動車運送業	1,101	5,212	1,082	2	—	—	17	—
433 一般貸切旅客自動車運送業	5	60	—	2	3	—	—	—
439 その他の道路旅客運送業	4	420	—	1	—	—	3	—
44 道路貨物運送業	207	4,908	38	26	50	37	56	—
441 一般貨物自動車運送業	158	3,854	23	20	39	31	45	—
442 特定貨物自動車運送業	16	488	1	3	4	3	5	—
443 貨物軽自動車運送業	25	461	10	2	6	2	5	—
444 集配利用運送業	1	1	1	—	—	—	—	—
449 その他の道路貨物運送業	7	104	3	1	1	1	1	—
45 水運業	—	—	—	—	—	—	—	—
451 外航海運業	—	—	—	—	—	—	—	—
452 沿海海運業	—	—	—	—	—	—	—	—
453 内陸水運業	—	—	—	—	—	—	—	—
454 船舶貨渡業	—	—	—	—	—	—	—	—
46 航空運輸業	—	—	—	—	—	—	—	—
461 航空運送業	—	—	—	—	—	—	—	—
462 航空機使用業(航空運送業を除く)	—	—	—	—	—	—	—	—
47 倉庫業	4	21	2	1	1	—	—	—
471 倉庫業(冷蔵倉庫業を除く)	3	10	2	1	—	—	—	—
472 冷蔵倉庫業	1	11	—	—	1	—	—	—
48 運輸に附帯するサービス業	21	331	6	6	5	1	3	—
481 港湾運送業	—	—	—	—	—	—	—	—
482 貨物運送取扱業 (集配利用運送業を除く)	2	7	2	—	—	—	—	—
483 運送代理店	1	5	—	1	—	—	—	—
484 こん包業	13	250	2	4	5	—	2	—
485 運輸施設提供業	—	—	—	—	—	—	—	—
489 その他の運輸に 附帯するサービス業	5	69	2	1	—	1	1	—
J 卸売・小売業	5,520	42,140	3,415	1,015	654	224	209	3
49 各種商品卸売業	6	79	4	—	1	—	1	—
491 各種商品卸売業	6	79	4	—	1	—	1	—
49A 各種商品卸売業 (従業者が常時100人以上のもの)	—	—	—	—	—	—	—	—
49B その他の各種商品卸売業	6	79	4	—	1	—	1	—
50 繊維・衣服等卸売業	83	582	47	19	12	3	2	—
501 繊維品卸売業 (衣服、身の回り品を除く)	17	71	12	2	3	—	—	—
502 衣服・身の回り品卸売業	66	511	35	17	9	3	2	—
51 飲食物品卸売業	301	3,047	159	65	32	20	25	—
511 農畜産物・水産物卸売業	93	702	57	20	7	4	5	—
51A 米穀類卸売業	10	41	7	3	—	—	—	—
51B 野菜・果実卸売業	15	175	10	2	1	1	1	—
51C 食肉卸売業	41	295	23	8	6	2	2	—
51D 生鮮魚介卸売業	15	118	10	3	—	1	1	—
51E その他の農畜産物・水産物卸売業	12	73	7	4	—	—	1	—
512 食料・飲料卸売業	208	2,345	102	45	25	16	20	—
52 建築材料・鉱物・金属材料等卸売業	289	2,062	151	74	42	15	7	—
521 建築材料卸売業	174	1,283	84	54	21	10	5	—
522 化学製品卸売業	39	277	24	4	9	1	1	—
523 鉱物・金属材料卸売業	35	277	16	10	6	2	1	—
524 再生資源卸売業	41	225	27	6	6	2	—	—

24 産 業 別 事 業 所 数 、 従 業 者 数 お よ び

産 業 分 類	総 数		従 業 者 規 模 別					派遣・下請 従業者のみ の事業所数
	事業所数	従業者数	1～ 4人	5～ 9人	10～ 19人	20～ 29人	30人 以上	
53 機械器具卸売業	294	2,816	119	95	55	11	14	—
531 一般機械器具卸売業	78	739	38	18	14	4	4	—
532 自動車卸売業	57	700	14	21	17	2	3	—
533 電気機械器具卸売業	103	971	42	36	15	5	5	—
539 その他の機械器具卸売業	56	406	25	20	9	—	2	—
54 その他の卸売業	310	2,368	173	76	33	13	15	—
541 家具・建具・じゅう器等卸売業	61	401	39	13	3	4	2	—
542 医薬品・化粧品等卸売業	59	747	28	12	5	5	9	—
549 医薬品・化粧品等卸売業	190	1,220	106	51	25	4	4	—
54A 代理商、仲立業	1	4	1	—	—	—	—	—
54B 他に分類されないその他の卸売業	189	1,216	105	51	25	4	4	—
55 各種商品小売業	26	1,506	10	4	4	—	8	—
551 百貨店、総合スーパー	6	1,287	—	—	—	—	6	—
559 その他の各種商品小売業 (従業者が常時50人未満のもの)	20	219	10	4	4	—	2	—
56 織物・衣服・身の回り品小売業	524	1,952	433	69	12	4	6	—
561 呉服・服地・寝具小売業	80	221	71	7	2	—	—	—
562 男子服小売業	72	251	55	14	2	1	—	—
563 婦人・子供服小売業	251	878	213	29	4	3	2	—
564 靴・履物小売業	46	231	37	6	2	—	1	—
569 その他の織物・衣服・身の回り品小売業	75	371	57	13	2	—	3	—
57 飲 食 料 品 小 売 業	1,613	15,829	947	225	255	95	89	2
571 各種食料品小売業	120	5,110	29	14	9	13	54	1
572 酒小売業	150	562	126	14	8	1	1	—
573 肉小売業	89	453	74	7	4	1	3	—
574 鮮魚小売業	55	268	37	12	4	1	1	—
575 野菜・果実小売業	109	552	78	17	8	5	1	—
576 菓子・パン小売業	275	1,770	180	51	24	14	6	—
577 米穀類小売業	94	231	87	7	—	—	—	—
579 その他の飲食料品小売業	721	6,883	336	103	198	60	23	1
57A 料理品小売業	218	2,217	87	53	52	18	8	—
57B 他に分類されない飲食料品小売業	503	4,666	249	50	146	42	15	1
58 自動車・自転車小売業	272	1,801	168	48	31	19	6	—
581 自動車小売業	198	1,649	97	45	31	19	6	—
582 自転車小売業	74	152	71	3	—	—	—	—
59 家具・じゅう器・機械器具小売業	396	1,895	308	66	10	2	10	—
591 家具・建具・畳小売業	115	328	94	21	—	—	—	—
592 機械器具小売業	199	1,246	147	33	8	2	9	—
599 その他のじゅう器小売業	82	321	67	12	2	—	1	—
60 その他の小売業	1,406	8,203	896	274	167	42	26	1
601 医薬品・化粧品小売業	389	2,459	187	124	66	7	4	1
602 農耕用品小売業	4	37	1	2	—	1	—	—
603 燃料小売業	119	991	53	31	30	3	2	—
604 書籍・文房具小売業	250	2,251	126	37	49	24	14	—
605 スポーツ用品・がん具・ 娯楽用品・楽器小売業	104	486	80	15	6	1	2	—
60A スポーツ用品小売業	51	199	42	7	1	—	1	—
60B がん具・娯楽用品小売業	35	212	23	7	4	—	1	—
60C 楽器小売業	18	75	15	1	1	1	—	—
606 写真機・写真材料小売業	11	48	6	5	—	—	—	—
607 時計・眼鏡・光学機械小売業	70	294	58	9	2	—	1	—
609 他に分類されない小売業	459	1,637	385	51	14	6	3	—
60D 花・植木小売業	112	483	95	11	4	—	2	—
60E 中古品小売業	59	266	44	7	6	2	—	—
60F 他に分類されないその他の小売業	288	888	246	33	4	4	1	—

従業者規模別事業所数(つづき)

産 業 分 類	総 数		従 業 者 規 模 別					派遣・下請 従業者のみ の事業所数
	事業所数	従業者数	1～ 4人	5～ 9人	10～ 19人	20～ 29人	30人 以上	
K 金 融 ・ 保 険 業	226	3,609	89	33	47	35	22	—
61 銀行業	37	926	—	2	11	13	11	—
611 中央銀行	—	—	—	—	—	—	—	—
612 銀行(中央銀行を除く)	37	926	—	2	11	13	11	—
62 協同組織金融業	38	615	2	3	20	11	2	—
621 中小企業等金融業	32	539	2	3	14	11	2	—
622 農林水産金融業	6	76	—	—	6	—	—	—
63 郵便貯金取扱機関、政府関係金融機関	—	—	—	—	—	—	—	—
631 郵便貯金・為替・振替業務取扱機関	—	—	—	—	—	—	—	—
632 政府関係金融機関	—	—	—	—	—	—	—	—
64 貸金業、投資業等非預金信用機関	27	88	23	3	1	—	—	—
641 貸金業	12	41	9	3	—	—	—	—
642 質屋	15	47	14	—	1	—	—	—
643 クレジットカード業、割賦金融業	—	—	—	—	—	—	—	—
649 その他の貸金業、投資業等非預金信用機関	—	—	—	—	—	—	—	—
65 証券業、商品先物取引業	8	143	1	1	2	3	1	—
651 証券業	8	143	1	1	2	3	1	—
652 証券業類似業	—	—	—	—	—	—	—	—
653 商品先物取引業、商品投資業	—	—	—	—	—	—	—	—
66 補助的金融業、金融附帯業	—	—	—	—	—	—	—	—
661 補助的金融業、金融附帯業	—	—	—	—	—	—	—	—
67 保険業(保険媒介代理業、保険サービス業を含む)	116	1,837	63	24	13	8	8	—
671 生命保険業	24	553	3	2	6	7	6	—
672 損害保険業	8	946	—	1	5	—	2	—
673 共済事業業	—	—	—	—	—	—	—	—
674 保険媒介代理業	80	320	58	19	2	1	—	—
675 保険サービス業	4	18	2	2	—	—	—	—
L 不 動 産 業	1,635	5,427	1,341	224	51	5	9	5
68 不動産取引業	464	2,344	308	114	35	2	5	—
681 建物売買業、土地売買業	93	700	55	27	7	1	3	—
682 不動産代理業・仲介業	371	1,644	253	87	28	1	2	—
69 不動産賃貸業・管理業	1,171	3,083	1,033	110	16	3	4	5
691 不動産賃貸業(貸家業・貸間業を除く)	147	456	122	23	1	—	1	—
692 貸家業、貸間業	688	1,413	641	42	5	—	—	—
693 駐車場業	101	266	88	7	1	—	1	4
694 不動産管理業	235	948	182	38	9	3	2	1
M 飲 食 店 、 宿 泊 業	2,493	15,940	1,668	413	221	84	105	2
70 一般飲食店	1,508	12,003	930	251	158	69	100	—
701 食堂、レストラン	880	7,079	525	154	98	46	57	—
70A 一般食堂	165	1,694	100	18	13	11	23	—
70B 日本料理店	167	1,378	104	21	22	9	11	—
70C 西洋料理店	115	1,268	48	34	16	5	12	—
70D 中華料理店	305	1,449	227	48	18	5	7	—
70E 焼肉店(東洋料理のもの)	94	1,010	29	25	24	12	4	—
70F その他の食堂、レストラン	34	280	17	8	5	4	—	—
702 そば・うどん店	186	889	124	44	15	1	2	—
703 すし店	168	1,288	118	19	14	5	12	—
704 喫茶店	178	979	125	23	18	9	3	—
709 その他の一般飲食店	96	1,768	38	11	13	8	26	—
70G ハンバーガー店	28	996	—	—	7	3	18	—
70H お好み焼店	33	133	25	4	3	1	—	—
70J 他に分類されない一般飲食店	35	639	13	7	3	4	8	—

24 産 業 別 事 業 所 数 、 従 業 者 数 お よ び

産 業 分 類	総 数		従 業 者 規 模 別					派遣・下請 従業者のみ の事業所数
	事業所数	従業者数	1～ 4人	5～ 9人	10～ 19人	20～ 29人	30人 以上	
71 遊 興 飲 食 店	951	3,564	723	156	58	10	4	—
711 料 亭	4	27	2	1	1	—	—	—
712 バー、キャバレー、ナイトクラブ	377	1,212	296	69	8	4	—	—
713 酒 場、ピヤホール	570	2,325	425	86	49	6	4	—
72 宿 泊 業	34	373	15	6	5	5	1	2
721 旅 館、ホ テ ル	11	241	3	1	3	3	1	—
722 簡 易 宿 所	—	—	—	—	—	—	—	—
723 下 宿 業	—	—	—	—	—	—	—	—
729 そ の 他 の 宿 泊 業	23	132	12	5	2	2	—	2
72A 会 社・団 体 の 宿 泊 所	—	—	—	—	—	—	—	—
72B 他 に 分 類 さ れ な い 宿 泊 業	23	132	12	5	2	2	—	2
N 医 療、福 祉	1,789	21,846	799	473	225	70	185	37
73 医 療 業	1,294	10,815	685	392	154	22	38	3
731 病 院	26	3,333	3	3	—	—	20	—
732 一 般 診 療 所	451	3,859	141	179	99	18	12	2
733 歯 科 診 療 所	419	2,159	231	144	39	3	1	1
734 助 産・看 護 業	10	106	2	5	2	—	1	—
73A 助 産 業	2	4	2	—	—	—	—	—
73B 看 護 業	8	102	—	5	2	—	1	—
735 療 術 業	358	1,092	287	55	14	—	2	—
736 医 療 に 附 帯 す る サ ー ビ ス 業	30	266	21	6	—	1	2	—
73C 歯 科 技 工 所	24	129	19	4	—	—	1	—
73D そ の 他 の 医 療 に 附 帯 す る サ ー ビ ス 業	6	137	2	2	—	1	1	—
74 保 健 衛 生	12	264	—	2	7	—	3	—
741 保 健 所	1	61	—	—	—	—	1	—
742 健 康 相 談 施 設	10	195	—	1	7	—	2	—
749 そ の 他 の 保 健 衛 生	1	8	—	1	—	—	—	—
75 社会保険・社会福祉・介護事業	483	10,767	114	79	64	48	144	34
751 社 会 保 険 事 業 団 体	2	82	1	—	—	—	1	—
752 福 祉 事 務 所	4	341	—	—	—	—	4	—
753 児 童 福 祉 事 業	193	3,516	53	36	21	11	62	10
75A 保 育 所	109	3,073	1	19	16	11	58	4
75B そ の 他 の 児 童 福 祉 事 業	84	443	52	17	5	—	4	6
754 老 人 福 祉・介 護 事 業 (訪問介護事業を除く)	141	2,763	38	21	18	15	27	22
75C 特 別 養 護 老 人 ホ ー ム	15	654	1	2	—	—	8	4
75D 介 護 老 人 保 健 施 設	8	491	—	1	1	1	5	—
75E 有 料 老 人 ホ ー ム	11	388	—	1	1	3	6	—
75F そ の 他 の 老 人 福 祉・介 護 事 業	107	1,230	37	17	16	11	8	18
755 障 害 者 福 祉 事 業	40	802	7	6	8	7	10	2
759 そ の 他 の 社 会 保 険・ 社 会 福 祉・介 護 事 業	103	3,263	15	16	17	15	40	—
75G 更 生 保 護 事 業	—	—	—	—	—	—	—	—
75H 訪 問 介 護 事 業	91	2,983	10	14	15	15	37	—
75J 他 に 分 類 さ れ な い 社 会 保 険・ 社 会 福 祉・介 護 事 業	12	280	5	2	2	—	3	—
○ 教 育、学 習 支 援 業	902	13,432	455	131	103	71	142	—
76 学 校 教 育	199	8,168	7	10	31	42	109	—
761 小 学 校	71	2,535	—	1	—	17	53	—
762 中 学 校	38	1,330	—	—	—	11	27	—
763 高 等 学 校、中 等 教 育 学 校	14	946	—	—	—	1	13	—
764 高 等 教 育 機 関	3	1,820	—	—	—	—	3	—
765 特 殊 教 育 諸 学 校	6	313	1	1	—	—	4	—
766 幼 稚 園	49	848	—	5	28	12	4	—
767 専 修 学 校、各 種 学 校	18	376	6	3	3	1	5	—
77 そ の 他 の 教 育、学 習 支 援 業	703	5,264	448	121	72	29	33	—
771 社 会 教 育	27	343	7	6	8	5	1	—
77A 公 民 館	1	8	—	1	—	—	—	—
77B 図 書 館	12	218	—	3	5	3	1	—
77C 博 物 館、美 術 館	9	88	5	1	1	2	—	—

従業者規模別事業所数(つづき)

産 業 分 類	総 数		従 業 者 規 模 別					派遣・下請 従業者のみ の事業所数
	事業所数	従業者数	1～ 4人	5～ 9人	10～ 19人	20～ 29人	30人 以上	
77D 動物園、植物園、水族館	1	10	—	—	1	—	—	—
77E その他の社会教育	4	19	2	1	1	—	—	—
772 職業・教育支援施設	9	444	1	2	3	—	3	—
773 学習塾	243	1,908	123	61	34	16	9	—
774 教養・技能教授業	407	2,270	311	50	22	8	16	—
77F 音楽教授業	108	690	90	7	5	2	4	—
77G 書道教授業	51	63	51	—	—	—	—	—
77H 生花・茶道教授業	21	21	21	—	—	—	—	—
77J そろばん教授業	23	52	22	1	—	—	—	—
77K 外国語会話教授業	41	200	22	13	6	—	—	—
77L スポーツ・健康教授業 (フィットネスクラブを除く)	47	589	20	10	5	5	7	—
77M フィットネスクラブ	8	218	2	2	—	—	4	—
77N その他の教養・技能教授業	108	437	83	17	6	1	1	—
779 他に分類されない教育、学習支援業	17	299	6	2	5	—	4	—
P 複合サービス事業	80	2,009	6	50	17	1	6	—
78 郵便局(別掲を除く)	62	1,725	4	48	6	—	4	—
781 郵便局	61	1,723	3	48	6	—	4	—
782 郵便局受託業	1	2	1	—	—	—	—	—
79 協同組合(他に分類されないもの)	18	284	2	2	11	1	2	—
791 農林水産業協同組合 (他に分類されないもの)	12	237	—	1	8	1	2	—
792 事業協同組合 (他に分類されないもの)	6	47	2	1	3	—	—	—
Q サービス業(他に分類されないもの)	3,637	21,761	2,507	590	279	85	103	73
80 専門サービス業 (他に分類されないもの)	686	3,190	516	111	40	12	7	—
801 法律事務所、特許事務所	7	31	4	2	1	—	—	—
80A 法律事務所	4	21	2	1	1	—	—	—
80B 特許事務所	3	10	2	1	—	—	—	—
802 公証人役場、司法書士事務所	37	122	28	8	1	—	—	—
803 公認会計士事務所、税理士事務所	181	645	140	31	9	1	—	—
80C 公認会計士事務所	23	87	16	5	2	—	—	—
80D 税理士事務所	158	558	124	26	7	1	—	—
804 獣医師業	68	239	54	12	1	1	—	—
805 土木建築サービス業	170	877	122	29	12	4	3	—
80E 建築設計業	132	660	101	19	6	3	3	—
80F 測量業	30	180	16	8	5	1	—	—
80G その他の土木建築サービス業	8	37	5	2	1	—	—	—
806 デザイン・機械設計業	42	305	27	9	4	1	1	—
80H デザイン業	32	142	23	5	3	1	—	—
80J 機械設計業	10	163	4	4	1	—	1	—
807 著述・芸術家業	6	9	6	—	—	—	—	—
808 写真業	58	256	46	6	3	3	—	—
809 その他の専門サービス業	117	706	89	14	9	2	3	—
80K 興信所	—	—	—	—	—	—	—	—
80L 他に分類されない 専門サービス業	117	706	89	14	9	2	3	—
81 学術・開発研究機関	7	352	2	1	—	1	3	—
811 自然科学研究所	6	180	2	1	—	1	2	—
812 人文・社会科学研究所	1	172	—	—	—	—	1	—
82 洗濯・理容・美容・浴場業	1,599	5,499	1,322	196	59	11	10	1
821 洗濯業	456	2,243	346	65	27	10	8	—
82A 普通洗濯業	438	1,777	342	62	25	6	3	—
82B リネンサプライ業	18	466	4	3	2	4	5	—
822 理容業	397	973	365	26	5	—	—	1
823 美容業	665	2,003	548	88	26	1	2	—
824 公衆浴場業	38	138	31	7	—	—	—	—
825 特殊浴場業	3	13	2	1	—	—	—	—
829 その他の洗濯・理容・ 美容・浴場業	40	129	30	9	1	—	—	—

24 産業別事業所数、従業者数および

産 業 分 類	総 数		従 業 者 規 模 別					派遣・下請 従業者のみ の事業所数
	事業所数	従業者数	1～ 4人	5～ 9人	10～ 19人	20～ 29人	30人 以上	
83 その他の生活関連サービス業	221	878	137	48	11	2	1	22
831 旅行業	22	141	8	12	1	1	—	—
833 衣服裁縫修理業	43	115	38	4	1	—	—	—
834 物品預り業	24	10	2	1	—	—	—	21
835 火葬・墓地管理業	4	16	3	1	—	—	—	—
836 冠婚葬祭業	38	312	18	10	8	1	1	—
83A 葬儀業	37	309	17	10	8	1	1	—
83B 結婚式場業	—	—	—	—	—	—	—	—
83C 冠婚葬祭互助会	1	3	1	—	—	—	—	—
839 他に分類されない生活関連サービス業	90	284	68	20	1	—	—	1
83D 写真現像・焼付業	41	146	30	10	1	—	—	—
83E 他に分類されない他の生活関連サービス業	49	138	38	10	—	—	—	1
84 娯楽業	246	2,871	96	54	37	21	18	20
841 映画館	2	86	—	—	1	—	1	—
842 興行場（別掲を除く）、興行団	19	179	9	6	2	1	1	—
843 競輪・競馬等の競争場、競技団	—	—	—	—	—	—	—	—
844 スポーツ施設提供業	63	541	16	15	9	2	6	15
84A スポーツ施設提供業（別掲を除く）	14	82	4	—	—	—	2	8
84B 体育館	6	19	—	1	1	—	—	4
84C ゴルフ場	7	26	5	2	—	—	—	—
84D ゴルフ練習場	14	225	2	3	5	2	2	—
84E ボウリング場	1	16	—	—	1	—	—	—
84F テニスコート	17	154	3	7	2	—	2	3
84G バッティング・テニス練習場	4	19	2	2	—	—	—	—
845 公園、遊園地	9	490	1	—	2	—	1	5
846 遊戯場	111	1,331	50	19	17	16	9	—
84H マージャンクラブ	45	157	33	10	2	—	—	—
84J パチンコホール	41	1,035	1	4	13	14	9	—
84K ゲームセンター	15	115	7	4	2	2	—	—
84L その他の遊戯場	10	24	9	1	—	—	—	—
849 その他の娯楽業	42	244	20	14	6	2	—	—
84M カラオケボックス業	33	166	16	11	6	—	—	—
84N 他に分類されない娯楽業	9	78	4	3	—	2	—	—
85 廃棄物処理業	33	906	5	7	5	5	9	2
851 一般廃棄物処理業	17	696	2	1	3	2	7	2
852 産業廃棄物処理業	16	210	3	6	2	3	2	—
859 その他の廃棄物処理業	—	—	—	—	—	—	—	—
86 自動車整備業	155	832	99	35	15	4	2	—
861 自動車整備業	155	832	99	35	15	4	2	—
87 機械等修理業 （別掲を除く）	104	687	69	13	15	2	5	—
871 機械修理業 （電気機械器具を除く）	32	394	14	5	7	2	4	—
872 電気機械器具修理業	18	159	9	2	6	—	1	—
873 表具業	22	50	19	3	—	—	—	—
879 その他の修理業	32	84	27	3	2	—	—	—
88 物品賃貸業	103	854	37	31	19	4	4	8
881 各種物品賃貸業	5	27	3	1	1	—	—	—
882 産業用機械器具賃貸業	22	246	7	9	4	—	2	—
883 事務用機械器具賃貸業	4	13	3	1	—	—	—	—
884 自動車賃貸業	15	106	6	5	4	—	—	—
885 スポーツ・娯楽用品賃貸業	10	11	1	—	1	—	—	8
889 その他の物品賃貸業	47	451	17	15	9	4	2	—
88A 音楽・映像記録物賃貸業 （別掲を除く）	24	316	5	7	7	3	2	—
88B 他に分類されない物品賃貸業	23	135	12	8	2	1	—	—
89 広告業	27	259	15	5	5	—	2	—
891 広告代理業	15	91	8	4	3	—	—	—
899 その他の広告業	12	168	7	1	2	—	2	—

従業者規模別事業所数(つづき)

産 業 分 類	総 数		従 業 者 規 模 別					派遣・下請 従業者のみ の事業所数
	事業所数	従業者数	1～ 4人	5～ 9人	10～ 19人	20～ 29人	30人 以上	
90 その他の事業サービス業	235	4,177	82	50	44	20	39	—
901 速記・ワープロ入力・複写業	5	24	2	3	—	—	—	—
902 商品検査業	2	15	1	—	1	—	—	—
903 計量証明業	4	30	2	1	1	—	—	—
904 建物サービス業	95	2,023	22	24	23	7	19	—
905 民営職業紹介業	5	27	3	1	1	—	—	—
906 警備業	21	631	—	5	5	5	6	—
909 他に分類されない事業サービス業	103	1,427	52	16	13	8	14	—
90A 労働者派遣業	3	197	—	1	—	—	2	—
90B 他に分類されない その他の事業サービス業	100	1,230	52	15	13	8	12	—
91 政治・経済・文化団体	34	169	25	4	5	—	—	—
911 経済団体	13	41	12	1	—	—	—	—
912 労働団体	2	23	1	—	1	—	—	—
913 学術・文化団体	—	—	—	—	—	—	—	—
914 政治団体	2	8	1	1	—	—	—	—
919 他に分類されない非営利の団体	17	97	11	2	4	—	—	—
92 宗 教	140	807	100	28	6	3	3	—
921 神道系宗教	17	98	14	2	—	—	1	—
922 仏教系宗教	64	343	40	18	3	2	1	—
923 キリスト教系宗教	33	127	24	6	2	1	—	—
929 その他の宗教	26	239	22	2	1	—	1	—
93 その他のサービス業	47	280	2	7	18	—	—	20
931 集会場	47	280	2	7	18	—	—	20
932 と畜場	—	—	—	—	—	—	—	—
939 他に分類されないサービス業	—	—	—	—	—	—	—	—
R 公務(他に分類されないもの)	55	9,244	7	5	17	3	23	—
95 国家公務	12	5,440	1	1	1	1	8	—
951 立法機関	—	—	—	—	—	—	—	—
952 司法機関	—	—	—	—	—	—	—	—
953 行政機関	12	5,440	1	1	1	1	8	—
96 地方公務	43	3,804	6	4	16	2	15	—
961 都道府県機関	20	1,851	6	—	—	2	12	—
962 市町村機関	23	1,953	—	4	16	—	3	—

25 町丁別事業所数(産業別)

産業中分類・町丁目名	総数	A 農業	B 林業	C 漁業	D 鉱業	E 建設業				F 製造業	
		01 農業	02 林業	03～04 漁業	05 鉱業	総数	06 総合 工事業	07 別 職 工 事 業 (設備工 事業を除く)	08 設備 工 事 業	総数	09 食料品 製造業
総数	21,554	12	—	—	—	2,453	815	875	763	1,164	80
旭丘	401	—	—	—	—	16	7	7	2	15	—
1丁目	337	—	—	—	—	15	6	7	2	14	—
2丁目	64	—	—	—	—	1	1	—	—	1	—
小竹町	211	—	—	—	—	15	5	4	6	9	—
1丁目	139	—	—	—	—	8	2	4	2	4	—
2丁目	72	—	—	—	—	7	3	—	4	5	—
栄町	410	—	—	—	—	7	2	5	—	7	—
羽沢	156	—	—	—	—	14	5	3	6	22	1
1丁目	24	—	—	—	—	2	1	1	—	1	—
2丁目	61	—	—	—	—	4	3	1	—	2	—
3丁目	71	—	—	—	—	8	1	1	6	19	1
豊玉上	226	—	—	—	—	16	6	7	3	7	3
1丁目	71	—	—	—	—	4	2	2	—	3	2
2丁目	155	—	—	—	—	12	4	5	3	4	1
豊玉中	282	—	—	—	—	36	10	10	16	20	—
1丁目	63	—	—	—	—	9	2	3	4	5	—
2丁目	103	—	—	—	—	14	4	4	6	10	—
3丁目	100	—	—	—	—	11	3	3	5	5	—
4丁目	16	—	—	—	—	2	1	—	1	—	—
豊玉南	140	—	—	—	—	14	4	6	4	21	1
1丁目	45	—	—	—	—	8	2	3	3	7	1
2丁目	52	—	—	—	—	4	1	3	—	9	—
3丁目	43	—	—	—	—	2	1	—	1	5	—
豊玉北	1,076	—	—	—	—	65	20	26	19	57	2
1丁目	71	—	—	—	—	2	1	1	—	9	—
2丁目	67	—	—	—	—	3	1	2	—	12	—
3丁目	78	—	—	—	—	11	3	5	3	10	1
4丁目	147	—	—	—	—	20	8	6	6	9	1
5丁目	515	—	—	—	—	16	4	7	5	13	—
6丁目	198	—	—	—	—	13	3	5	5	4	—
中村	196	1	—	—	—	34	12	11	11	9	2
1丁目	57	—	—	—	—	9	3	2	4	—	—
2丁目	54	1	—	—	—	12	4	3	5	5	1
3丁目	85	—	—	—	—	13	5	6	2	4	1
中村南	130	—	—	—	—	18	8	4	6	9	1
1丁目	36	—	—	—	—	7	2	2	3	2	—
2丁目	54	—	—	—	—	8	5	2	1	6	1
3丁目	40	—	—	—	—	3	1	—	2	1	—
中村北	390	—	—	—	—	31	16	9	6	14	—
1丁目	64	—	—	—	—	8	2	4	2	8	—
2丁目	61	—	—	—	—	13	10	1	2	3	—
3丁目	138	—	—	—	—	2	—	1	1	1	—
4丁目	127	—	—	—	—	8	4	3	1	2	—
桜台	634	—	—	—	—	32	12	9	11	22	1
1丁目	218	—	—	—	—	9	2	4	3	5	—
2丁目	95	—	—	—	—	6	1	2	3	5	1
3丁目	88	—	—	—	—	4	1	1	2	5	—
4丁目	133	—	—	—	—	8	5	1	2	1	—
5丁目	59	—	—	—	—	2	1	1	—	3	—
6丁目	41	—	—	—	—	3	2	—	1	3	—
練馬	685	—	—	—	—	36	12	14	10	13	1
1丁目	368	—	—	—	—	12	5	6	1	3	—
2丁目	83	—	—	—	—	7	2	3	2	4	1
3丁目	97	—	—	—	—	8	1	3	4	2	—
4丁目	137	—	—	—	—	9	4	2	3	4	—
向山	172	—	—	—	—	28	9	7	12	11	—
1丁目	30	—	—	—	—	2	1	—	1	2	—
2丁目	29	—	—	—	—	1	1	—	—	4	—
3丁目	41	—	—	—	—	5	2	2	1	—	—
4丁目	72	—	—	—	—	20	5	5	10	5	—

25 町丁別事業所数(産業別)

産業中分類・町丁名	F 製造業											G 総数
	22 窯業・土石製品製造業	23 鉄鋼業	24 非鉄金属製造業	25 金属製品製造業	26 一般機械器具製造業	27 電気機械器具製造業	28 情報通信機械器具製造業	29 電子部品・デバイス製造業	30 輸送用機械器具製造業	31 精密機械器具製造業	32 その他の製造業	
総数	19	1	9	89	92	60	19	26	22	75	106	14
旭 丘	—	—	—	2	—	—	—	—	1	—	3	—
1 丁目	—	—	—	2	—	—	—	—	—	—	3	—
2 丁目	—	—	—	—	—	—	—	—	1	—	—	—
小 竹	—	—	1	—	1	1	—	—	1	—	—	—
1 丁目	—	—	1	—	—	—	—	—	1	—	—	—
2 丁目	—	—	—	—	1	1	—	—	—	—	—	—
栄 町	1	—	—	1	—	—	—	—	—	—	—	—
羽 沢	1	—	—	2	1	—	2	—	1	2	2	—
1 丁目	—	—	—	—	—	—	—	—	1	—	—	—
2 丁目	—	—	—	—	—	—	—	—	—	—	—	—
3 丁目	1	—	—	2	1	—	2	—	—	2	2	—
豊 玉 上	—	—	—	1	1	—	—	—	—	—	—	—
1 丁目	—	—	—	—	—	—	—	—	—	—	—	—
2 丁目	—	—	—	1	1	—	—	—	—	—	—	—
豊 玉 中	—	—	—	3	2	—	—	—	—	3	2	—
1 丁目	—	—	—	1	—	—	—	—	—	—	—	—
2 丁目	—	—	—	1	2	—	—	—	—	2	1	—
3 丁目	—	—	—	1	—	—	—	—	—	1	1	—
4 丁目	—	—	—	—	—	—	—	—	—	—	—	—
豊 玉 南	2	—	—	2	2	1	—	—	—	2	2	—
1 丁目	—	—	—	—	—	1	—	—	—	1	2	—
2 丁目	2	—	—	2	1	—	—	—	—	1	—	—
3 丁目	—	—	—	—	1	—	—	—	—	—	—	—
豊 玉 北	2	—	—	2	6	1	—	1	1	6	6	1
1 丁目	1	—	—	—	2	—	—	—	—	1	1	—
2 丁目	1	—	—	—	2	—	—	—	1	—	—	—
3 丁目	—	—	—	—	—	—	—	—	—	2	—	—
4 丁目	—	—	—	—	—	—	—	—	—	2	3	1
5 丁目	—	—	—	2	2	—	—	1	—	1	2	—
6 丁目	—	—	—	—	—	1	—	—	—	—	—	—
中 村	—	—	—	—	—	1	1	1	1	1	1	—
1 丁目	—	—	—	—	—	—	—	—	—	—	—	—
2 丁目	—	—	—	—	—	1	—	—	—	1	1	—
3 丁目	—	—	—	—	—	—	1	1	1	—	—	—
中 村 南	1	—	—	1	—	1	—	—	—	—	—	—
1 丁目	—	—	—	—	—	—	—	—	—	—	—	—
2 丁目	—	—	—	1	—	1	—	—	—	—	—	—
3 丁目	1	—	—	—	—	—	—	—	—	—	—	—
中 村 北	1	—	—	4	1	—	—	—	—	2	3	3
1 丁目	1	—	—	4	—	—	—	—	—	2	1	3
2 丁目	—	—	—	—	—	—	—	—	—	—	2	—
3 丁目	—	—	—	—	—	—	—	—	—	—	—	—
4 丁目	—	—	—	—	1	—	—	—	—	—	—	—
桜 台	—	—	—	4	2	2	—	—	—	—	2	—
1 丁目	—	—	—	1	2	—	—	—	—	—	1	—
2 丁目	—	—	—	—	—	1	—	—	—	—	—	—
3 丁目	—	—	—	1	—	1	—	—	—	—	—	—
4 丁目	—	—	—	—	—	—	—	—	—	—	1	—
5 丁目	—	—	—	2	—	—	—	—	—	—	—	—
6 丁目	—	—	—	—	—	—	—	—	—	—	—	—
練 馬	—	—	1	—	1	—	—	—	—	1	2	—
1 丁目	—	—	1	—	—	—	—	—	—	—	1	—
2 丁目	—	—	—	—	—	—	—	—	—	1	—	—
3 丁目	—	—	—	—	1	—	—	—	—	—	—	—
4 丁目	—	—	—	—	—	—	—	—	—	—	1	—
向 山	—	—	—	—	1	3	—	1	—	1	—	—
1 丁目	—	—	—	—	—	—	—	—	—	—	—	—
2 丁目	—	—	—	—	—	—	—	1	—	1	—	—
3 丁目	—	—	—	—	—	—	—	—	—	—	—	—
4 丁目	—	—	—	—	1	3	—	—	—	—	—	—

、 従 業 者 規 模 別) (つ づ き)

G 電気・ガス・熱供給・水道業				H 情 報 通 信 業						I 運 輸 業		産 業 中 分 類 ・ 町 丁 名
33 電気業	34 ガス業	35 熱供給業	36 水道業	総 数	37 通信業	38 放送業	39 情報サー ビス業	40 インター ネット 附随サー ビス業	41 映像・ 音声・ 文字情報 制作業	総 数	42 鉄道業	
3	2	1	8	205	28	1	61	10	105	1,369	20	総 数
—	—	—	—	7	—	—	3	—	4	11	1	旭 丘
—	—	—	—	7	—	—	3	—	4	8	1	1 丁
—	—	—	—	—	—	—	—	—	—	3	—	2 丁
—	—	—	—	1	—	—	—	—	1	6	1	小 竹 町
—	—	—	—	—	—	—	—	—	—	3	—	1 丁
—	—	—	—	1	—	—	—	—	1	3	1	2 丁
—	—	—	—	3	2	—	—	—	1	3	—	栄 町
—	—	—	—	1	—	—	—	—	1	8	—	羽 沢
—	—	—	—	1	—	—	—	—	1	—	—	1 丁
—	—	—	—	—	—	—	—	—	—	4	—	2 丁
—	—	—	—	—	—	—	—	—	—	4	—	3 丁
—	—	—	—	3	—	—	2	—	1	4	—	豊 玉 上
—	—	—	—	2	—	—	1	—	1	—	—	1 丁
—	—	—	—	1	—	—	1	—	—	4	—	2 丁
—	—	—	—	3	—	—	2	—	1	9	—	豊 玉 中
—	—	—	—	—	—	—	—	—	—	4	—	1 丁
—	—	—	—	—	—	—	—	—	—	1	—	2 丁
—	—	—	—	—	—	—	—	—	—	3	—	3 丁
—	—	—	—	3	—	—	2	—	1	3	—	4 丁
—	—	—	—	—	—	—	—	—	—	1	—	—
—	—	—	—	—	—	—	—	—	—	12	—	豊 玉 南
—	—	—	—	—	—	—	—	—	—	3	—	1 丁
—	—	—	—	—	—	—	—	—	—	5	—	2 丁
—	—	—	—	—	—	—	—	—	—	4	—	3 丁
—	—	—	1	21	1	—	7	—	13	11	—	豊 玉 北
—	—	—	—	1	—	—	—	—	1	2	—	1 丁
—	—	—	—	1	—	—	1	—	—	1	—	2 丁
—	—	—	—	—	—	—	—	—	—	2	—	3 丁
—	—	—	1	5	—	—	2	—	3	3	—	4 丁
—	—	—	—	12	—	—	4	—	8	1	—	5 丁
—	—	—	—	2	1	—	—	—	1	2	—	6 丁
—	—	—	—	3	—	—	2	—	1	13	—	中 村
—	—	—	—	—	—	—	—	—	—	1	—	1 丁
—	—	—	—	2	—	—	1	—	1	5	—	2 丁
—	—	—	—	1	—	—	1	—	—	7	—	3 丁
—	—	—	—	—	—	—	—	—	—	5	—	中 村 南
—	—	—	—	—	—	—	—	—	—	2	—	1 丁
—	—	—	—	—	—	—	—	—	—	2	—	2 丁
—	—	—	—	—	—	—	—	—	—	1	—	3 丁
2	—	—	1	7	1	—	2	—	4	10	1	中 村 北
2	—	—	1	1	—	—	1	—	—	3	—	1 丁
—	—	—	—	2	1	—	—	—	1	4	—	2 丁
—	—	—	—	2	—	—	1	—	1	1	—	3 丁
—	—	—	—	2	—	—	—	—	2	2	1	4 丁
—	—	—	—	3	—	—	2	—	1	15	2	桜 台
—	—	—	—	2	—	—	1	—	1	6	2	1 丁
—	—	—	—	—	—	—	—	—	—	1	—	2 丁
—	—	—	—	—	—	—	—	—	—	4	—	3 丁
—	—	—	—	1	—	—	1	—	—	—	—	4 丁
—	—	—	—	—	—	—	—	—	—	1	—	5 丁
—	—	—	—	—	—	—	—	—	—	3	—	6 丁
—	—	—	—	5	4	—	1	—	—	6	1	練 馬
—	—	—	—	4	4	—	—	—	—	1	—	1 丁
—	—	—	—	1	—	—	1	—	—	3	—	2 丁
—	—	—	—	—	—	—	—	—	—	1	—	3 丁
—	—	—	—	—	—	—	—	—	—	1	1	4 丁
—	—	—	—	3	—	—	—	—	3	10	—	向 山
—	—	—	—	—	—	—	—	—	—	1	—	1 丁
—	—	—	—	—	—	—	—	—	—	1	—	2 丁
—	—	—	—	2	—	—	—	—	2	3	—	3 丁
—	—	—	—	1	—	—	—	—	1	5	—	4 丁

25 町丁別事業所数(産業別)

産業中分類・町丁名	I 運輸業						J 卸売・小売業						
	43 道路旅客 運送業	44 道路貨物 運送業	45 水運業	46 航空 運輸業	47 倉庫業	48 運輸に 附帯する サービス業	総数	49 各種商品 卸売業	50 繊維・ 衣服等 卸売業	51 飲食料 品卸売業	52 建築材料・ 金属 材料等卸売業	53 機械器具 卸売業	
総数	1,117	207	—	—	4	21	5,520	6	83	301	289	294	
旭 丘	6	3	—	—	—	1	104	—	3	6	2	7	
1丁目	3	3	—	—	—	1	89	—	3	6	1	6	
2丁目	3	—	—	—	—	—	15	—	—	—	1	1	
小 竹 町	5	—	—	—	—	—	66	—	—	2	1	2	
1丁目	3	—	—	—	—	—	47	—	—	1	—	1	
2丁目	2	—	—	—	—	—	19	—	—	1	1	1	
栄 町	3	—	—	—	—	—	147	—	—	4	—	1	
羽 沢	6	2	—	—	—	—	29	—	2	3	5	1	
1丁目	—	—	—	—	—	—	3	—	—	—	1	—	
2丁目	4	—	—	—	—	—	14	—	1	1	1	—	
3丁目	2	2	—	—	—	—	12	—	1	2	3	1	
豊 玉 上	1	3	—	—	—	—	60	—	2	1	3	1	
1丁目	—	—	—	—	—	—	20	—	—	1	1	—	
2丁目	1	3	—	—	—	—	40	—	2	—	2	1	
豊 玉 中	7	2	—	—	—	—	85	1	1	4	4	10	
1丁目	3	1	—	—	—	—	18	—	—	2	1	1	
2丁目	1	—	—	—	—	—	32	1	1	—	2	7	
3丁目	2	1	—	—	—	—	29	—	—	2	—	2	
4丁目	1	—	—	—	—	—	6	—	—	—	1	—	
豊 玉 南	9	3	—	—	—	—	37	—	—	3	4	7	
1丁目	2	1	—	—	—	—	10	—	—	—	—	2	
2丁目	3	2	—	—	—	—	14	—	—	1	3	2	
3丁目	4	—	—	—	—	—	13	—	—	2	1	3	
豊 玉 北	4	6	—	—	—	1	217	—	3	14	13	24	
1丁目	2	—	—	—	—	—	19	—	—	4	2	1	
2丁目	—	—	—	—	—	1	22	—	1	2	1	5	
3丁目	—	2	—	—	—	—	22	—	—	1	2	2	
4丁目	1	2	—	—	—	—	32	—	1	4	2	5	
5丁目	1	—	—	—	—	—	93	—	1	3	6	8	
6丁目	—	2	—	—	—	—	29	—	—	—	—	3	
中 村	9	4	—	—	—	—	46	—	—	3	2	6	
1丁目	1	—	—	—	—	—	21	—	—	2	2	2	
2丁目	3	2	—	—	—	—	7	—	—	1	—	2	
3丁目	5	2	—	—	—	—	18	—	—	—	—	2	
中 村 南	5	—	—	—	—	—	36	—	—	4	3	6	
1丁目	2	—	—	—	—	—	8	—	—	1	1	3	
2丁目	2	—	—	—	—	—	12	—	—	2	2	1	
3丁目	1	—	—	—	—	—	16	—	—	1	—	2	
中 村 北	3	6	—	—	—	—	114	—	4	5	4	5	
1丁目	1	2	—	—	—	—	18	—	2	1	1	3	
2丁目	1	3	—	—	—	—	12	—	1	2	1	—	
3丁目	—	1	—	—	—	—	54	—	1	2	2	1	
4丁目	1	—	—	—	—	—	30	—	—	—	—	1	
桜 台	12	1	—	—	—	—	167	—	4	6	4	9	
1丁目	4	—	—	—	—	—	51	—	1	1	—	2	
2丁目	1	—	—	—	—	—	26	—	—	2	—	1	
3丁目	4	—	—	—	—	—	25	—	2	2	2	1	
4丁目	—	—	—	—	—	—	41	—	—	1	1	2	
5丁目	1	—	—	—	—	—	11	—	—	—	—	—	
6丁目	2	1	—	—	—	—	13	—	1	—	1	3	
練 馬	3	2	—	—	—	—	202	—	2	6	7	4	
1丁目	1	—	—	—	—	—	117	—	—	2	1	1	
2丁目	2	1	—	—	—	—	25	—	1	—	2	1	
3丁目	—	1	—	—	—	—	35	—	—	3	2	1	
4丁目	—	—	—	—	—	—	25	—	1	1	2	1	
向 山	8	2	—	—	—	—	41	—	1	—	3	9	
1丁目	—	1	—	—	—	—	7	—	—	—	1	—	
2丁目	1	—	—	—	—	—	8	—	—	—	1	2	
3丁目	2	1	—	—	—	—	14	—	—	—	1	1	
4丁目	5	—	—	—	—	—	12	—	1	—	—	6	

、 従 業 者 規 模 別) (つ づ き)

J 卸 売 ・ 小 売 業							K 金 融 ・ 保 険 業					産 業 中 分 類 ・ 町 丁 名
54 その他の 卸売業	55 各種商品 小売業	56 織物・ 衣服・ 身の回り 品小売業	57 飲食料品 小売業	58 自動車・ 自転車 小売業	59 家具・じゅ う器・機 械器具小 売業	60 その他の 小売業	総 数	61 銀行業	62 協同組織 金融業	63 郵便貯金 貯蓄・信 託・貸付 機関	64 貸付・金 業・等 投資預 金・信 用機関	
310	26	524	1,613	272	396	1,406	226	37	38	—	27	総 数
4	—	8	31	3	11	29	7	2	2	—	1	旭 丘
3	—	7	26	3	10	24	6	1	2	—	1	1 丁目
1	—	1	5	—	1	5	1	1	—	—	—	2 丁目
9	1	6	20	2	2	21	—	—	—	—	—	小 竹 町
4	1	5	16	1	1	17	—	—	—	—	—	1 丁目
5	—	1	4	1	1	4	—	—	—	—	—	2 丁目
8	1	38	49	1	9	36	4	—	1	—	3	栄 町
3	—	—	9	2	1	3	2	—	—	—	—	羽 沢
—	—	—	2	—	—	—	—	—	—	—	—	1 丁目
2	—	—	4	2	1	2	2	—	—	—	—	2 丁目
1	—	—	3	—	—	1	—	—	—	—	—	3 丁目
3	—	4	23	2	4	17	1	—	—	—	—	豊 玉 上
1	—	1	8	—	1	7	—	—	—	—	—	1 丁目
2	—	3	15	2	3	10	1	—	—	—	—	2 丁目
9	1	1	24	5	7	18	1	—	—	—	—	豊 玉 中
2	—	—	5	—	2	5	—	—	—	—	—	1 丁目
4	1	—	5	3	2	6	—	—	—	—	—	2 丁目
2	—	—	14	2	3	4	1	—	—	—	—	3 丁目
1	—	1	—	—	—	3	—	—	—	—	—	4 丁目
5	—	1	12	2	—	3	—	—	—	—	—	豊 玉 南
2	—	1	3	1	—	1	—	—	—	—	—	1 丁目
2	—	—	3	1	—	2	—	—	—	—	—	2 丁目
1	—	—	6	—	—	—	—	—	—	—	—	3 丁目
15	—	23	39	10	19	57	35	4	1	—	4	豊 玉 北
2	—	—	5	—	1	4	1	—	—	—	—	1 丁目
4	—	—	3	2	—	4	—	—	—	—	—	2 丁目
2	—	2	3	4	4	2	1	—	—	—	—	3 丁目
3	—	3	5	2	1	6	4	—	—	—	—	4 丁目
4	—	15	19	2	9	26	27	2	1	—	4	5 丁目
—	—	3	4	—	4	15	2	2	—	—	—	6 丁目
4	—	3	16	—	3	9	—	—	—	—	—	中 村 南
2	—	—	9	—	2	2	—	—	—	—	—	1 丁目
—	—	2	1	—	—	1	—	—	—	—	—	2 丁目
2	—	1	6	—	1	6	—	—	—	—	—	3 丁目
2	—	—	8	2	4	7	—	—	—	—	—	中 村 南
—	—	—	1	—	1	1	—	—	—	—	—	1 丁目
1	—	—	3	1	—	2	—	—	—	—	—	2 丁目
1	—	—	4	1	3	4	—	—	—	—	—	3 丁目
7	—	14	28	3	8	36	4	1	1	—	—	中 村 北
3	—	—	4	—	—	4	1	—	—	—	—	1 丁目
—	—	—	1	2	2	3	—	—	—	—	—	2 丁目
4	—	7	13	1	4	19	3	1	1	—	—	3 丁目
—	—	7	10	—	2	10	—	—	—	—	—	4 丁目
6	1	13	56	4	19	45	5	1	1	—	2	桜 台
1	1	8	16	1	3	17	2	1	—	—	1	1 丁目
1	—	—	10	—	3	9	—	—	—	—	—	2 丁目
1	—	—	9	1	4	3	—	—	—	—	—	3 丁目
2	—	5	14	1	5	10	2	—	1	—	1	4 丁目
—	—	—	5	1	3	2	1	—	—	—	—	5 丁目
1	—	—	2	—	1	4	—	—	—	—	—	6 丁目
4	1	26	81	4	14	53	12	2	2	—	3	練 馬
3	1	21	54	1	6	27	9	1	2	—	3	1 丁目
1	—	2	10	1	3	4	—	—	—	—	—	2 丁目
—	—	2	8	1	3	15	2	—	—	—	—	3 丁目
—	—	1	9	1	2	7	1	1	—	—	—	4 丁目
4	—	1	10	1	2	10	1	—	—	—	—	向 山
2	—	—	1	—	1	2	—	—	—	—	—	1 丁目
—	—	—	1	1	1	2	—	—	—	—	—	2 丁目
2	—	—	5	—	—	5	1	—	—	—	—	3 丁目
—	—	1	3	—	—	1	—	—	—	—	—	4 丁目

25 町丁別事業所数(産業別)

産業中分類・町丁名	K 金融・保険業			L 不動産業			M 飲食店、宿泊業				N 医療・福祉	
	65 証券業、 商品先物 取引業	66 補助的金融 業、金融 融附帯業	67 保険業(保 険媒介代理 業、保険 サービス業 を含む)	総数	68 不動産 取引業	69 不動産・ 賃貸業	総数	70 一般食 店	71 遊興食 店	72 宿泊業	総数	73 医療業
総数	8	—	116	1,635	464	1,171	2,493	1,508	951	34	1,789	1,294
旭丘	—	—	2	27	11	16	100	59	41	—	18	17
1丁目	—	—	2	20	11	9	88	54	34	—	13	13
2丁目	—	—	—	7	—	7	12	5	7	—	5	4
小竹町	—	—	—	19	7	12	26	17	6	3	22	20
1丁目	—	—	—	11	5	6	19	14	5	—	17	16
2丁目	—	—	—	8	2	6	7	3	1	3	5	4
栄町	—	—	—	38	11	27	100	67	33	—	33	27
羽沢	—	—	2	21	3	18	13	7	6	—	13	7
1丁目	—	—	—	4	—	4	4	4	—	—	5	5
2丁目	—	—	2	7	1	6	4	1	3	—	8	2
3丁目	—	—	—	10	2	8	5	2	3	—	—	—
豊玉上	—	—	1	28	9	19	32	30	2	—	14	11
1丁目	—	—	—	8	2	6	12	11	1	—	4	4
2丁目	—	—	1	20	7	13	20	19	1	—	10	7
豊玉中	—	—	1	17	3	14	29	21	8	—	19	13
1丁目	—	—	—	3	—	3	3	2	1	—	5	2
2丁目	—	—	—	9	2	7	13	10	3	—	3	3
3丁目	—	—	1	5	1	4	13	9	4	—	7	6
4丁目	—	—	—	—	—	—	—	—	—	—	4	2
豊玉南	—	—	—	7	1	6	9	7	1	1	11	4
1丁目	—	—	—	1	—	1	3	2	1	—	2	2
2丁目	—	—	—	3	—	3	3	3	—	—	2	1
3丁目	—	—	—	3	1	2	3	2	—	1	7	1
豊玉北	2	—	24	95	24	71	225	112	108	5	100	70
1丁目	—	—	1	2	—	2	5	4	—	1	11	6
2丁目	—	—	—	9	—	9	5	3	2	—	2	2
3丁目	—	—	1	6	1	5	5	3	2	—	5	3
4丁目	—	—	4	9	2	7	21	14	7	—	16	11
5丁目	2	—	18	41	16	25	167	69	95	3	39	31
6丁目	—	—	—	28	5	23	22	19	2	1	27	17
中村	—	—	—	19	6	13	7	7	—	—	22	16
1丁目	—	—	—	5	3	2	—	—	—	—	5	5
2丁目	—	—	—	4	2	2	3	3	—	—	7	2
3丁目	—	—	—	10	1	9	4	4	—	—	10	9
中村南	—	—	—	20	1	19	7	5	—	2	9	7
1丁目	—	—	—	4	—	4	2	2	—	—	3	2
2丁目	—	—	—	12	—	12	4	2	—	2	2	1
3丁目	—	—	—	4	1	3	1	1	—	—	4	4
中村北	—	—	2	38	14	24	55	36	18	1	31	27
1丁目	—	—	1	4	—	4	4	4	—	—	4	3
2丁目	—	—	—	2	—	2	4	3	—	1	7	5
3丁目	—	—	1	11	4	7	30	18	12	—	8	8
4丁目	—	—	—	21	10	11	17	11	6	—	12	11
桜台	—	—	1	78	26	52	89	57	30	2	69	57
1丁目	—	—	—	21	16	5	52	35	17	—	21	18
2丁目	—	—	—	11	2	9	5	5	—	—	14	11
3丁目	—	—	—	17	2	15	3	2	—	1	9	8
4丁目	—	—	—	8	5	3	23	10	12	1	18	15
5丁目	—	—	1	16	—	16	2	1	1	—	6	4
6丁目	—	—	—	5	1	4	4	4	—	—	1	1
練馬	—	—	5	54	34	20	132	65	67	—	50	43
1丁目	—	—	3	27	22	5	84	44	40	—	28	26
2丁目	—	—	—	1	—	1	14	6	8	—	7	4
3丁目	—	—	2	10	4	6	8	4	4	—	5	5
4丁目	—	—	—	16	8	8	26	11	15	—	10	8
向山	1	—	—	12	2	10	10	6	4	—	14	7
1丁目	—	—	—	2	1	1	4	1	3	—	6	2
2丁目	—	—	—	5	1	4	1	1	—	—	2	1
3丁目	1	—	—	2	—	2	3	3	—	—	3	2
4丁目	—	—	—	3	—	3	2	1	1	—	3	2

、 従業者規模別) (つづき)

N 医療・福祉		O 教育、学習支援業			P 複合サービス事業			Q サービス業(他に分類されないもの)				産業中分類・町丁目名
74	75	総数	76	77	総数	78	79	総数	80	81	82	
保健衛生	社会保険・社会福祉・介護事業		学校教育	その他の教育、学習支援業		郵便局(別掲を除く)	協同組合(他に分類されないもの)		専門サービス業(他に分類されないもの)	学術・研究開発機関	洗濯・美容・洗理美浴	
12	483	902	199	703	80	62	18	3,637	686	7	1,599	総数
—	1	13	4	9	1	1	—	82	11	—	32	旭 丘
—	—	8	1	7	1	1	—	68	10	—	26	1 丁目
—	1	5	3	2	—	—	—	14	1	—	6	2 丁目
—	2	8	2	6	1	1	—	38	3	—	23	小竹 町
—	1	3	—	3	—	—	—	27	2	—	17	1 丁目
—	1	5	2	3	1	1	—	11	1	—	6	2 丁目
—	6	5	—	5	—	—	—	62	7	—	40	栄 町
—	6	8	4	4	—	—	—	25	9	—	6	羽 沢
—	—	2	2	—	—	—	—	2	2	—	—	1 丁目
—	6	4	1	3	—	—	—	12	7	—	3	2 丁目
—	—	2	1	1	—	—	—	11	—	—	3	3 丁目
—	3	10	4	6	1	1	—	50	18	—	17	豊玉 上
—	—	4	3	1	—	—	—	14	5	—	7	1 丁目
—	3	6	1	5	1	1	—	36	13	—	10	2 丁目
—	6	7	1	6	—	—	—	56	11	—	25	豊玉 中
—	3	2	—	2	—	—	—	14	2	—	6	1 丁目
—	—	1	—	1	—	—	—	20	5	—	7	2 丁目
—	1	2	—	2	—	—	—	21	4	—	12	3 丁目
—	2	2	1	1	—	—	—	1	—	—	—	4 丁目
—	7	3	3	—	1	—	1	25	5	—	4	豊玉 南
—	—	1	1	—	1	—	1	9	2	—	3	1 丁目
—	1	2	2	—	—	—	—	10	1	—	—	2 丁目
—	6	—	—	—	—	—	—	6	2	—	1	3 丁目
3	27	47	3	44	4	3	1	188	49	2	47	豊玉 北
—	5	6	1	5	1	1	—	12	2	—	5	1 丁目
—	—	3	1	2	1	1	—	8	1	—	4	2 丁目
—	2	3	1	2	—	—	—	13	5	—	1	3 丁目
—	5	3	—	3	1	—	1	23	1	—	10	4 丁目
1	7	25	—	25	—	—	—	79	28	2	17	5 丁目
2	8	7	—	7	1	1	—	53	12	—	10	6 丁目
—	6	9	1	8	1	1	—	32	5	—	16	中 村
—	—	3	—	3	—	—	—	13	2	—	5	1 丁目
—	5	4	1	3	1	1	—	3	1	—	2	2 丁目
—	1	2	—	2	—	—	—	16	2	—	9	3 丁目
—	2	3	1	2	—	—	—	23	7	—	5	中 村
—	1	2	1	1	—	—	—	6	1	—	2	1 丁目
—	1	—	—	—	—	—	—	8	3	—	1	2 丁目
—	—	1	—	1	—	—	—	9	3	—	2	3 丁目
—	4	18	4	14	2	1	1	62	17	—	21	中 村
—	1	—	—	—	—	—	—	9	3	—	1	1 丁目
—	2	2	—	2	—	—	—	12	—	—	3	2 丁目
—	—	5	1	4	2	1	1	19	6	—	9	3 丁目
—	1	11	3	8	—	—	—	22	8	—	8	4 丁目
—	12	24	5	19	2	1	1	127	20	—	61	桜 台
—	3	4	—	4	—	—	—	44	4	—	24	1 丁目
—	3	3	1	2	1	1	—	23	7	—	12	2 丁目
—	1	4	1	3	1	—	1	16	1	—	6	3 丁目
—	3	5	—	5	—	—	—	26	4	—	15	4 丁目
—	2	5	2	3	—	—	—	12	3	—	3	5 丁目
—	—	3	1	2	—	—	—	6	1	—	1	6 丁目
—	7	27	2	25	2	2	—	146	25	—	57	練 馬
—	2	21	—	21	—	—	—	62	7	—	28	1 丁目
—	3	2	2	—	1	1	—	18	5	—	7	2 丁目
—	—	1	—	1	—	—	—	25	6	—	10	3 丁目
—	2	3	—	3	1	1	—	41	7	—	12	4 丁目
—	7	9	2	7	—	—	—	33	11	—	7	向 山
—	4	—	—	—	—	—	—	6	1	—	2	1 丁目
—	1	5	2	3	—	—	—	2	1	—	—	2 丁目
—	1	1	—	1	—	—	—	7	3	—	1	3 丁目
—	1	3	—	3	—	—	—	18	6	—	4	4 丁目

25 町丁別事業所数(産業別)

産業中分類・町丁名	サービス業(他に分類されないもの)										
	83 その他の生活関連サービス業	84 娯楽業	85 廃棄物処理業	86 自動車整備業	87 機械等修理業(別掲を除く)	88 物品貸業	89 広告業	90 その他のサービス業	91 政治・経済・文化団体	92 宗教	93 その他のサービス業
総数	221	246	33	155	104	103	27	235	34	140	47
旭 丘目	6	15	—	1	4	6	—	4	—	2	1
旭 1丁目	5	14	—	1	4	4	—	2	—	1	1
旭 2丁目	1	1	—	—	—	2	—	2	—	1	—
小竹 町	5	1	—	—	—	1	—	—	—	4	1
小竹 1丁目	3	—	—	—	—	1	—	—	—	3	1
小竹 2丁目	2	1	—	—	—	—	—	—	—	1	—
栄 町	2	6	—	—	1	—	—	2	1	3	—
羽 沢目	1	2	—	2	—	2	1	1	—	1	—
羽 1丁目	—	—	—	—	—	—	—	—	—	—	—
羽 2丁目	1	—	—	—	—	—	—	—	—	1	—
羽 3丁目	—	2	—	2	—	2	1	1	—	—	—
豊 玉上目	—	1	1	2	—	2	—	3	3	3	—
豊 1丁目	—	—	—	1	—	—	—	—	—	1	—
豊 2丁目	—	1	1	1	—	2	—	3	3	2	—
豊 玉中目	4	2	—	2	2	1	1	5	—	3	—
豊 1丁目	2	—	—	—	—	—	—	2	—	2	—
豊 2丁目	2	—	—	1	2	1	1	—	—	1	—
豊 3丁目	—	1	—	1	—	—	—	3	—	—	—
豊 4丁目	—	1	—	—	—	—	—	—	—	—	—
豊 玉南目	1	3	2	2	2	—	—	2	—	4	—
豊 1丁目	—	—	—	—	2	—	—	—	—	2	—
豊 2丁目	—	2	2	1	—	—	—	2	—	2	—
豊 3丁目	1	1	—	1	—	—	—	—	—	—	—
豊 玉北目	14	17	—	4	4	4	3	25	12	6	1
豊 1丁目	1	—	—	—	—	—	—	2	1	1	—
豊 2丁目	1	1	—	1	—	—	—	—	—	—	—
豊 3丁目	2	—	—	1	—	1	—	1	—	1	1
豊 4丁目	2	—	—	1	2	—	—	5	—	2	—
豊 5丁目	4	11	—	—	2	1	2	4	6	2	—
豊 6丁目	4	5	—	1	—	2	1	13	5	—	—
中 村	2	—	—	1	1	—	—	5	—	2	—
中 1丁目	2	—	—	—	—	—	—	2	—	2	—
中 2丁目	—	—	—	—	—	—	—	—	—	—	—
中 3丁目	—	—	—	1	1	—	—	3	—	—	—
中 村南目	—	2	—	2	1	1	1	2	—	1	1
中 1丁目	—	1	—	—	—	1	—	1	—	—	—
中 2丁目	—	—	—	1	—	—	1	—	—	1	1
中 3丁目	—	1	—	1	1	—	—	1	—	—	—
中 村北目	5	4	—	2	—	1	—	7	4	1	—
中 1丁目	1	—	—	1	—	—	—	1	2	—	—
中 2丁目	—	1	—	1	—	1	—	5	—	1	—
中 3丁目	1	2	—	—	—	—	—	1	—	—	—
中 4丁目	3	1	—	—	—	—	—	—	2	—	—
桜 台目	9	13	1	2	4	4	—	8	1	3	1
桜 1丁目	5	7	—	—	1	1	—	1	1	—	—
桜 2丁目	1	—	—	—	1	—	—	2	—	—	—
桜 3丁目	1	2	1	1	—	—	—	3	—	—	1
桜 4丁目	1	2	—	—	2	2	—	—	—	—	—
桜 5丁目	1	1	—	1	—	—	—	2	—	1	—
桜 6丁目	—	1	—	—	—	1	—	—	—	2	—
練 馬目	15	13	—	2	4	4	1	3	—	20	2
練 1丁目	9	9	—	—	1	1	1	—	—	5	1
練 2丁目	—	2	—	—	1	2	—	—	—	1	—
練 3丁目	3	1	—	1	2	1	—	1	—	—	—
練 4丁目	3	1	—	1	—	—	—	2	—	14	1
向 山目	2	4	—	3	2	1	—	1	—	—	2
向 1丁目	1	2	—	—	—	—	—	—	—	—	—
向 2丁目	—	—	—	—	1	—	—	—	—	—	—
向 3丁目	—	1	—	—	—	1	—	—	—	—	1
向 4丁目	1	1	—	3	1	—	—	1	—	—	1

、 従 業 者 規 模 別) (つ づ き)

R 公務 (他に分類されないもの)			従 業 者 規 模 別						派遣・下 請従業員 のみ	産業中分類・ 町 丁 名
総 数	95	96	1～4人	5～9人	10～19人	20～29人	30～49人	50人以上		
	国家公務	地方公務								
55	12	43	13,519	3,931	2,162	758	604	460	120	総 数
—	—	—	267	62	41	12	11	6	2	旭 丘
—	—	—	223	51	38	12	8	3	2	1 丁目
—	—	—	44	11	3	—	3	3	—	2 丁目
—	—	—	129	45	19	7	6	3	2	小 竹 町
—	—	—	93	27	12	1	3	2	1	1 丁目
—	—	—	36	18	7	6	3	1	1	2 丁目
1	1	—	292	83	24	6	2	3	—	栄 町
—	—	—	96	22	17	8	8	5	—	羽 沢
—	—	—	13	4	6	—	—	1	—	1 丁目
—	—	—	44	5	5	3	3	1	—	2 丁目
—	—	—	39	13	6	5	5	3	—	3 丁目
—	—	—	124	54	23	8	8	9	—	豊 玉 上
—	—	—	34	18	6	6	3	4	—	1 丁目
—	—	—	90	36	17	2	5	5	—	2 丁目
—	—	—	170	51	30	12	13	3	3	豊 玉 中
—	—	—	40	8	4	3	6	2	—	1 丁目
—	—	—	52	27	16	6	1	1	—	2 丁目
—	—	—	73	12	8	3	3	—	1	3 丁目
—	—	—	5	4	2	—	3	—	2	4 丁目
—	—	—	58	26	20	14	9	9	4	豊 玉 南
—	—	—	27	3	9	3	1	2	—	1 丁目
—	—	—	17	16	5	8	4	2	—	2 丁目
—	—	—	14	7	6	3	4	5	4	3 丁目
10	1	9	542	228	178	45	40	39	4	豊 玉 北
—	—	—	26	18	17	4	3	2	1	1 丁目
—	—	—	36	11	9	3	3	5	—	2 丁目
—	—	—	37	18	10	4	5	4	—	3 丁目
—	—	—	74	28	28	9	7	1	—	4 丁目
2	—	2	280	111	72	19	19	14	—	5 丁目
8	1	7	89	42	42	6	3	13	3	6 丁目
—	—	—	127	35	20	4	7	2	1	中 村
—	—	—	40	7	6	2	—	1	1	1 丁目
—	—	—	32	10	7	2	3	—	—	2 丁目
—	—	—	55	18	7	—	4	1	—	3 丁目
—	—	—	70	25	22	4	5	3	1	中 村 南
—	—	—	19	5	9	1	2	—	—	1 丁目
—	—	—	31	12	5	2	2	1	1	2 丁目
—	—	—	20	8	8	1	1	2	—	3 丁目
1	—	1	210	93	52	15	10	10	—	中 村 北
1	—	1	29	19	8	2	3	3	—	1 丁目
—	—	—	28	12	14	3	2	2	—	2 丁目
—	—	—	79	34	13	7	2	3	—	3 丁目
—	—	—	74	28	17	3	3	2	—	4 丁目
1	—	1	457	106	37	17	8	7	2	桜 台
1	—	1	158	36	13	3	6	2	—	1 丁目
—	—	—	72	16	2	1	1	3	—	2 丁目
—	—	—	57	16	6	5	1	2	1	3 丁目
—	—	—	98	23	7	4	—	—	1	4 丁目
—	—	—	46	8	2	3	—	—	—	5 丁目
—	—	—	26	7	7	1	—	—	—	6 丁目
—	—	—	446	122	75	16	11	11	4	練 馬
—	—	—	216	78	48	12	6	6	2	1 丁目
—	—	—	67	6	5	—	2	1	2	2 丁目
—	—	—	69	14	11	2	—	1	—	3 丁目
—	—	—	94	24	11	2	3	3	—	4 丁目
—	—	—	107	25	23	6	3	5	3	向 山
—	—	—	18	3	5	1	1	1	1	1 丁目
—	—	—	18	4	3	2	1	1	—	2 丁目
—	—	—	22	12	3	—	1	2	1	3 丁目
—	—	—	49	6	12	3	—	1	1	4 丁目

、 従 業 者 規 模 別) (つ づ き)

R 公務 (他に分類されないもの)			従 業 者 規 模 別							派遣・下 請従業員 のみ	産 業 中 分 類 ・ 町 丁 名																																																																																																																																																																																																																																																																																																																																																																																																																																																																																																																																																																													
総 数	95 国家公務	96 地方公務	1～4人	5～9人	10～19人	20～29人	30～49人	50人以上																																																																																																																																																																																																																																																																																																																																																																																																																																																																																																																																																																																
	2	—	2	474	137	58	25	15	19	1	貫 井 1 丁目 2 丁目 3 丁目 4 丁目 5 丁目																																																																																																																																																																																																																																																																																																																																																																																																																																																																																																																																																																													
1	—	1	116	25	17	3	2	4	1																																																																																																																																																																																																																																																																																																																																																																																																																																																																																																																																																																															
—	—	—	87	30	13	6	5	3	—																																																																																																																																																																																																																																																																																																																																																																																																																																																																																																																																																																															
—	—	—	138	42	10	7	1	5	—																																																																																																																																																																																																																																																																																																																																																																																																																																																																																																																																																																															
—	—	—	94	19	8	7	2	5	—																																																																																																																																																																																																																																																																																																																																																																																																																																																																																																																																																																															
1	—	1	39	21	10	2	5	2	—	—	—	—	115	23	10	3	1	8	1	錦 1 丁目 2 丁目	—	—	—	65	14	2	1	—	1	—	—	—	—	50	9	8	2	1	7	1	2	1	1	244	75	46	10	11	11	3	水 川 台 1 丁目 2 丁目 3 丁目 4 丁目	1	—	1	6	1	—	—	—	—	1	1	1	—	25	12	9	1	3	3	—	—	—	—	90	41	23	7	5	5	2	—	—	—	123	21	14	2	3	3	—	1	—	1	201	73	49	17	12	4	1	平 和 台 1 丁目 2 丁目 3 丁目 4 丁目	—	—	—	50	11	9	3	3	1	—	—	—	—	64	22	5	1	1	—	1	—	—	—	37	21	16	7	2	—	—	1	—	1	50	19	19	6	6	3	—	1	—	1	253	82	44	20	14	6	2	早 宮 1 丁目 2 丁目 3 丁目 4 丁目	1	—	1	80	25	11	3	4	1	—	—	—	—	92	28	24	14	4	2	2	—	—	—	41	15	6	1	4	2	—	—	—	—	40	14	3	2	2	1	—	2	1	1	518	110	73	17	15	10	2	春 日 町 1 丁目 2 丁目 3 丁目 4 丁目 5 丁目 6 丁目	—	—	—	51	11	6	1	1	1	—	—	—	—	89	25	12	4	5	2	1	—	—	—	79	23	12	4	2	1	—	—	—	—	110	12	14	3	1	5	—	2	1	1	93	14	7	2	3	1	1	—	—	—	96	25	22	3	3	—	—	2	1	1	332	124	77	33	29	24	2	高 松 1 丁目 2 丁目 3 丁目 4 丁目 5 丁目 6 丁目	—	—	—	49	16	6	1	2	1	1	1	—	1	52	14	10	4	2	3	—	—	—	—	39	16	6	5	4	1	—	—	—	—	71	24	19	7	4	2	—	—	—	—	38	27	17	10	10	11	—	1	1	—	83	27	19	6	7	6	1	5	2	3	713	172	92	29	22	17	3	北 町 1 丁目 2 丁目 3 丁目 4 丁目 5 丁目 6 丁目 7 丁目 8 丁目	—	—	—	160	37	15	6	3	4	—	4	1	3	242	46	23	8	6	3	1	—	—	—	55	24	19	5	3	2	—	1	1	—	11	3	—	—	—	1	—	—	—	—	44	11	4	2	1	3	—	—	—	—	50	15	12	4	4	3	1	—	—	—	50	14	8	3	4	1	—	—	—	—	101	22	11	1	1	—	1	1	—	1	573	157	77	29	16	8	4	田 柄 1 丁目 2 丁目 3 丁目 4 丁目 5 丁目	—	—	—	127	22	11	4	2	2	—	1	—	1	176	46	23	10	7	1	1	—	—	—	108	29	16	4	5	1	1	—	—	—	87	31	13	6	2	2	2	—	—	—	75	29	14	5	—	2	—	3	—	3	149	81	44	26	23	17	6	光 が 丘 1 丁目 2 丁目 3 丁目 4 丁目 5 丁目 6 丁目 7 丁目	—	—	—	12	1	—	—	3	—	—	3	—	3	21	9	11	3	7	7	2	—	—	—	55	16	7	4	5	1	2	—	—	—	1	2	2	—	—	1	1	—	—	—	42	50	22	15	4	8	1	—	—	—	1	—	1	2	—	—	—	—	—	—	17	3	1	2	4	—	—
—	—	—	115	23	10	3	1	8	1	錦 1 丁目 2 丁目																																																																																																																																																																																																																																																																																																																																																																																																																																																																																																																																																																														
—	—	—	65	14	2	1	—	1	—																																																																																																																																																																																																																																																																																																																																																																																																																																																																																																																																																																															
—	—	—	50	9	8	2	1	7	1																																																																																																																																																																																																																																																																																																																																																																																																																																																																																																																																																																															
2	1	1	244	75	46	10	11	11	3	水 川 台 1 丁目 2 丁目 3 丁目 4 丁目																																																																																																																																																																																																																																																																																																																																																																																																																																																																																																																																																																														
1	—	1	6	1	—	—	—	—	1																																																																																																																																																																																																																																																																																																																																																																																																																																																																																																																																																																															
1	1	—	25	12	9	1	3	3	—																																																																																																																																																																																																																																																																																																																																																																																																																																																																																																																																																																															
—	—	—	90	41	23	7	5	5	2																																																																																																																																																																																																																																																																																																																																																																																																																																																																																																																																																																															
—	—	—	123	21	14	2	3	3	—	1	—	1	201	73	49	17	12	4	1	平 和 台 1 丁目 2 丁目 3 丁目 4 丁目	—	—	—	50	11	9	3	3	1	—	—	—	—	64	22	5	1	1	—	1	—	—	—	37	21	16	7	2	—	—	1	—	1	50	19	19	6	6	3	—	1	—	1	253	82	44	20	14	6	2	早 宮 1 丁目 2 丁目 3 丁目 4 丁目	1	—	1	80	25	11	3	4	1	—	—	—	—	92	28	24	14	4	2	2	—	—	—	41	15	6	1	4	2	—	—	—	—	40	14	3	2	2	1	—	2	1	1	518	110	73	17	15	10	2	春 日 町 1 丁目 2 丁目 3 丁目 4 丁目 5 丁目 6 丁目	—	—	—	51	11	6	1	1	1	—	—	—	—	89	25	12	4	5	2	1	—	—	—	79	23	12	4	2	1	—	—	—	—	110	12	14	3	1	5	—	2	1	1	93	14	7	2	3	1	1	—	—	—	96	25	22	3	3	—	—	2	1	1	332	124	77	33	29	24	2	高 松 1 丁目 2 丁目 3 丁目 4 丁目 5 丁目 6 丁目	—	—	—	49	16	6	1	2	1	1	1	—	1	52	14	10	4	2	3	—	—	—	—	39	16	6	5	4	1	—	—	—	—	71	24	19	7	4	2	—	—	—	—	38	27	17	10	10	11	—	1	1	—	83	27	19	6	7	6	1	5	2	3	713	172	92	29	22	17	3	北 町 1 丁目 2 丁目 3 丁目 4 丁目 5 丁目 6 丁目 7 丁目 8 丁目	—	—	—	160	37	15	6	3	4	—	4	1	3	242	46	23	8	6	3	1	—	—	—	55	24	19	5	3	2	—	1	1	—	11	3	—	—	—	1	—	—	—	—	44	11	4	2	1	3	—	—	—	—	50	15	12	4	4	3	1	—	—	—	50	14	8	3	4	1	—	—	—	—	101	22	11	1	1	—	1	1	—	1	573	157	77	29	16	8	4	田 柄 1 丁目 2 丁目 3 丁目 4 丁目 5 丁目	—	—	—	127	22	11	4	2	2	—	1	—	1	176	46	23	10	7	1	1	—	—	—	108	29	16	4	5	1	1	—	—	—	87	31	13	6	2	2	2	—	—	—	75	29	14	5	—	2	—	3	—	3	149	81	44	26	23	17	6	光 が 丘 1 丁目 2 丁目 3 丁目 4 丁目 5 丁目 6 丁目 7 丁目	—	—	—	12	1	—	—	3	—	—	3	—	3	21	9	11	3	7	7	2	—	—	—	55	16	7	4	5	1	2	—	—	—	1	2	2	—	—	1	1	—	—	—	42	50	22	15	4	8	1	—	—	—	1	—	1	2	—	—	—	—	—	—	17	3	1	2	4	—	—																																																																																		
1	—	1	201	73	49	17	12	4	1	平 和 台 1 丁目 2 丁目 3 丁目 4 丁目																																																																																																																																																																																																																																																																																																																																																																																																																																																																																																																																																																														
—	—	—	50	11	9	3	3	1	—																																																																																																																																																																																																																																																																																																																																																																																																																																																																																																																																																																															
—	—	—	64	22	5	1	1	—	1																																																																																																																																																																																																																																																																																																																																																																																																																																																																																																																																																																															
—	—	—	37	21	16	7	2	—	—																																																																																																																																																																																																																																																																																																																																																																																																																																																																																																																																																																															
1	—	1	50	19	19	6	6	3	—	1	—	1	253	82	44	20	14	6	2	早 宮 1 丁目 2 丁目 3 丁目 4 丁目	1	—	1	80	25	11	3	4	1	—	—	—	—	92	28	24	14	4	2	2	—	—	—	41	15	6	1	4	2	—	—	—	—	40	14	3	2	2	1	—	2	1	1	518	110	73	17	15	10	2	春 日 町 1 丁目 2 丁目 3 丁目 4 丁目 5 丁目 6 丁目	—	—	—	51	11	6	1	1	1	—	—	—	—	89	25	12	4	5	2	1	—	—	—	79	23	12	4	2	1	—	—	—	—	110	12	14	3	1	5	—	2	1	1	93	14	7	2	3	1	1		—	—	—	96	25	22	3	3	—	—	2	1	1	332	124	77	33	29	24	2	高 松 1 丁目 2 丁目 3 丁目 4 丁目 5 丁目 6 丁目	—	—	—	49	16	6	1	2	1	1	1	—	1	52	14	10	4	2	3	—	—	—	—	39	16	6	5	4	1	—	—	—	—	71	24	19	7	4	2	—	—	—	—	38	27	17	10	10	11		—	1	1	—	83	27	19	6	7	6	1	5	2	3	713	172	92	29	22	17	3	北 町 1 丁目 2 丁目 3 丁目 4 丁目 5 丁目 6 丁目 7 丁目 8 丁目	—	—	—	160	37	15	6	3	4	—	4	1	3	242	46	23	8	6	3	1	—	—	—	55	24	19	5	3	2	—	1	1	—	11	3	—	—	—	1	—	—	—	—	44	11	4	2	1		3	—	—	—	—	50	15	12	4	4	3	1	—	—	—	50	14	8	3	4	1	—	—	—	—	101	22	11	1	1	—	1	1	—	1	573	157	77	29	16	8	4	田 柄 1 丁目 2 丁目 3 丁目 4 丁目 5 丁目	—	—	—	127	22	11	4	2	2	—	1	—	1	176	46	23	10	7	1	1	—	—	—	108	29	16	4	5	1	1	—	—	—	87	31	13	6	2	2	2	—	—	—	75	29	14	5	—	2	—	3	—	3	149	81	44	26	23	17	6	光 が 丘 1 丁目 2 丁目 3 丁目 4 丁目 5 丁目 6 丁目 7 丁目	—	—	—	12	1	—	—	3	—	—	3	—	3	21	9	11	3	7	7	2	—	—	—	55	16	7	4	5	1	2	—	—	—	1	2	2	—	—	1	1	—	—	—	42	50	22	15		4	8	1	—	—	—	1	—	1	2	—	—	—	—	—	—	17	3	1	2	4	—	—																																																																																																																																	
1	—	1	253	82	44	20	14	6	2	早 宮 1 丁目 2 丁目 3 丁目 4 丁目																																																																																																																																																																																																																																																																																																																																																																																																																																																																																																																																																																														
1	—	1	80	25	11	3	4	1	—																																																																																																																																																																																																																																																																																																																																																																																																																																																																																																																																																																															
—	—	—	92	28	24	14	4	2	2																																																																																																																																																																																																																																																																																																																																																																																																																																																																																																																																																																															
—	—	—	41	15	6	1	4	2	—																																																																																																																																																																																																																																																																																																																																																																																																																																																																																																																																																																															
—	—	—	40	14	3	2	2	1	—	2	1	1	518	110	73	17	15	10	2	春 日 町 1 丁目 2 丁目 3 丁目 4 丁目 5 丁目 6 丁目	—	—	—	51	11	6	1	1	1	—	—	—	—	89	25	12	4	5	2	1	—	—	—	79	23	12	4	2	1	—	—	—	—	110	12	14	3	1	5	—	2	1	1	93	14	7	2	3	1	1		—	—	—	96	25	22	3	3	—	—	2	1	1	332	124	77	33	29	24	2	高 松 1 丁目 2 丁目 3 丁目 4 丁目 5 丁目 6 丁目	—	—	—	49	16	6	1	2	1	1	1	—	1	52	14	10	4	2	3	—	—	—	—	39	16	6	5	4	1	—	—	—	—	71	24	19	7	4	2	—	—	—	—	38	27	17	10	10	11	—		1	1	—	83	27	19	6	7	6	1	5	2	3	713	172	92	29	22	17	3	北 町 1 丁目 2 丁目 3 丁目 4 丁目 5 丁目 6 丁目 7 丁目 8 丁目	—	—	—	160	37	15	6	3	4	—	4	1	3	242	46	23	8	6	3	1	—	—	—	55	24	19	5	3	2	—	1	1	—	11	3	—	—	—	1	—	—	—	—	44	11	4	2	1	3	—		—	—	—	50	15	12	4	4	3	1	—	—	—	50	14	8	3	4	1	—	—	—	—	101	22	11	1	1	—	1	1	—	1	573	157	77	29	16	8	4	田 柄 1 丁目 2 丁目 3 丁目 4 丁目 5 丁目	—	—	—	127	22	11	4	2	2	—	1	—	1	176	46	23	10	7	1	1	—	—	—	108	29	16	4	5	1	1	—	—	—	87	31	13	6	2	2	2	—	—	—	75	29	14	5	—	2	—	3	—	3	149	81	44	26	23	17	6	光 が 丘 1 丁目 2 丁目 3 丁目 4 丁目 5 丁目 6 丁目 7 丁目	—	—	—	12	1	—	—	3	—	—	3	—	3	21	9	11	3	7	7	2	—	—	—	55	16	7	4	5	1	2	—	—	—	1	2	2	—	—	1	1	—	—	—	42	50	22	15	4	8	1		—	—	—	1	—	1	2	—	—	—	—	—	—	17	3	1	2	4	—	—																																																																																																																																																																																				
2	1	1	518	110	73	17	15	10	2	春 日 町 1 丁目 2 丁目 3 丁目 4 丁目 5 丁目 6 丁目																																																																																																																																																																																																																																																																																																																																																																																																																																																																																																																																																																														
—	—	—	51	11	6	1	1	1	—																																																																																																																																																																																																																																																																																																																																																																																																																																																																																																																																																																															
—	—	—	89	25	12	4	5	2	1																																																																																																																																																																																																																																																																																																																																																																																																																																																																																																																																																																															
—	—	—	79	23	12	4	2	1	—																																																																																																																																																																																																																																																																																																																																																																																																																																																																																																																																																																															
—	—	—	110	12	14	3	1	5	—																																																																																																																																																																																																																																																																																																																																																																																																																																																																																																																																																																															
2	1	1	93	14	7	2	3	1	1																																																																																																																																																																																																																																																																																																																																																																																																																																																																																																																																																																															
—	—	—	96	25	22	3	3	—	—	2	1	1	332	124	77	33	29	24	2	高 松 1 丁目 2 丁目 3 丁目 4 丁目 5 丁目 6 丁目	—	—	—	49	16	6	1	2	1	1	1	—	1	52	14	10	4	2	3	—	—	—	—	39	16	6	5	4	1	—	—	—	—	71	24	19	7	4	2	—	—	—	—	38	27	17	10	10	11	—	1	1	—	83	27	19	6	7	6	1	5	2	3	713	172	92	29	22	17	3	北 町 1 丁目 2 丁目 3 丁目 4 丁目 5 丁目 6 丁目 7 丁目 8 丁目	—	—	—	160	37	15	6	3	4	—	4	1	3	242	46	23	8	6	3	1	—	—	—	55	24	19	5	3	2	—	1	1	—	11	3	—	—	—	1	—	—	—	—	44	11	4	2	1	3	—	—	—	—	50	15	12	4	4	3	1	—	—	—	50	14	8	3	4	1	—	—	—		—	101	22	11	1	1	—	1	1	—	1	573	157	77	29	16	8	4	田 柄 1 丁目 2 丁目 3 丁目 4 丁目 5 丁目	—	—	—	127	22	11	4	2	2	—	1	—	1	176	46	23	10	7	1	1	—	—	—	108	29	16	4	5	1	1	—	—	—	87	31	13	6	2	2	2	—	—	—	75	29	14	5	—	2	—	3	—	3	149	81	44	26	23	17	6	光 が 丘 1 丁目 2 丁目 3 丁目 4 丁目 5 丁目 6 丁目 7 丁目	—	—	—	12	1	—	—	3	—	—	3	—	3	21	9	11	3	7	7	2	—	—	—	55	16	7	4	5	1	2	—	—	—	1	2	2	—	—	1	1	—	—	—	42	50	22	15	4	8	1	—	—	—	1	—	1	2	—	—	—	—	—	—	17	3	1	2	4	—	—																																																																																																																																																																																																																																																														
2	1	1	332	124	77	33	29	24	2	高 松 1 丁目 2 丁目 3 丁目 4 丁目 5 丁目 6 丁目																																																																																																																																																																																																																																																																																																																																																																																																																																																																																																																																																																														
—	—	—	49	16	6	1	2	1	1																																																																																																																																																																																																																																																																																																																																																																																																																																																																																																																																																																															
1	—	1	52	14	10	4	2	3	—																																																																																																																																																																																																																																																																																																																																																																																																																																																																																																																																																																															
—	—	—	39	16	6	5	4	1	—																																																																																																																																																																																																																																																																																																																																																																																																																																																																																																																																																																															
—	—	—	71	24	19	7	4	2	—																																																																																																																																																																																																																																																																																																																																																																																																																																																																																																																																																																															
—	—	—	38	27	17	10	10	11	—																																																																																																																																																																																																																																																																																																																																																																																																																																																																																																																																																																															
1	1	—	83	27	19	6	7	6	1	5	2	3	713	172	92	29	22	17	3	北 町 1 丁目 2 丁目 3 丁目 4 丁目 5 丁目 6 丁目 7 丁目 8 丁目	—	—	—	160	37	15	6	3	4	—	4	1	3	242	46	23	8	6	3	1	—	—	—	55	24	19	5	3	2	—	1	1	—	11	3	—	—	—	1	—	—	—	—	44	11	4	2	1	3	—	—	—	—	50	15	12	4	4	3	1	—	—	—	50	14	8	3	4	1	—		—	—	—	101	22	11	1	1	—	1	1	—	1	573	157	77	29	16	8	4	田 柄 1 丁目 2 丁目 3 丁目 4 丁目 5 丁目	—	—	—	127	22	11	4	2	2	—	1	—	1	176	46	23	10	7	1	1	—	—	—	108	29	16	4	5	1	1	—	—	—	87	31	13	6	2	2	2	—	—	—	75	29	14	5	—	2	—	3	—	3	149	81	44	26	23	17	6	光 が 丘 1 丁目 2 丁目 3 丁目 4 丁目 5 丁目 6 丁目 7 丁目	—	—	—	12	1	—	—	3	—	—	3	—	3	21	9	11	3	7	7	2	—	—	—	55	16	7	4	5	1	2	—	—	—	1	2	2	—	—	1	1	—	—	—	42	50	22	15	4	8	1	—	—	—	1	—	1	2	—	—	—	—	—	—	17	3	1	2	4	—	—																																																																																																																																																																																																																																																																																																																																					
5	2	3	713	172	92	29	22	17	3	北 町 1 丁目 2 丁目 3 丁目 4 丁目 5 丁目 6 丁目 7 丁目 8 丁目																																																																																																																																																																																																																																																																																																																																																																																																																																																																																																																																																																														
—	—	—	160	37	15	6	3	4	—																																																																																																																																																																																																																																																																																																																																																																																																																																																																																																																																																																															
4	1	3	242	46	23	8	6	3	1																																																																																																																																																																																																																																																																																																																																																																																																																																																																																																																																																																															
—	—	—	55	24	19	5	3	2	—																																																																																																																																																																																																																																																																																																																																																																																																																																																																																																																																																																															
1	1	—	11	3	—	—	—	1	—																																																																																																																																																																																																																																																																																																																																																																																																																																																																																																																																																																															
—	—	—	44	11	4	2	1	3	—																																																																																																																																																																																																																																																																																																																																																																																																																																																																																																																																																																															
—	—	—	50	15	12	4	4	3	1																																																																																																																																																																																																																																																																																																																																																																																																																																																																																																																																																																															
—	—	—	50	14	8	3	4	1	—																																																																																																																																																																																																																																																																																																																																																																																																																																																																																																																																																																															
—	—	—	101	22	11	1	1	—	1	1	—	1	573	157	77	29	16	8	4	田 柄 1 丁目 2 丁目 3 丁目 4 丁目 5 丁目	—	—	—	127	22	11	4	2	2	—	1	—	1	176	46	23	10	7	1	1	—	—	—	108	29	16	4	5	1	1	—	—	—	87	31	13	6	2	2	2	—	—	—	75	29	14	5	—	2	—	3	—	3	149	81	44	26	23	17	6	光 が 丘 1 丁目 2 丁目 3 丁目 4 丁目 5 丁目 6 丁目 7 丁目	—	—	—	12	1	—	—	3	—	—	3	—	3	21	9	11	3	7	7	2	—	—	—	55	16	7	4	5	1	2	—	—	—	1	2	2	—	—	1	1	—	—	—	42	50	22	15	4	8	1	—	—	—	1	—	1	2	—	—	—	—	—	—	17	3	1	2	4	—	—																																																																																																																																																																																																																																																																																																																																																																																																																																	
1	—	1	573	157	77	29	16	8	4	田 柄 1 丁目 2 丁目 3 丁目 4 丁目 5 丁目																																																																																																																																																																																																																																																																																																																																																																																																																																																																																																																																																																														
—	—	—	127	22	11	4	2	2	—																																																																																																																																																																																																																																																																																																																																																																																																																																																																																																																																																																															
1	—	1	176	46	23	10	7	1	1																																																																																																																																																																																																																																																																																																																																																																																																																																																																																																																																																																															
—	—	—	108	29	16	4	5	1	1																																																																																																																																																																																																																																																																																																																																																																																																																																																																																																																																																																															
—	—	—	87	31	13	6	2	2	2																																																																																																																																																																																																																																																																																																																																																																																																																																																																																																																																																																															
—	—	—	75	29	14	5	—	2	—	3	—	3	149	81	44	26	23	17	6	光 が 丘 1 丁目 2 丁目 3 丁目 4 丁目 5 丁目 6 丁目 7 丁目	—	—	—	12	1	—	—	3	—	—	3	—	3	21	9	11	3	7	7	2	—	—	—	55	16	7	4	5	1	2	—	—	—	1	2	2	—	—	1	1	—	—	—	42	50	22	15	4	8	1	—	—	—	1	—	1	2	—	—	—		—	—	—	17	3	1	2	4	—	—																																																																																																																																																																																																																																																																																																																																																																																																																																																																																													
3	—	3	149	81	44	26	23	17	6	光 が 丘 1 丁目 2 丁目 3 丁目 4 丁目 5 丁目 6 丁目 7 丁目																																																																																																																																																																																																																																																																																																																																																																																																																																																																																																																																																																														
—	—	—	12	1	—	—	3	—	—																																																																																																																																																																																																																																																																																																																																																																																																																																																																																																																																																																															
3	—	3	21	9	11	3	7	7	2																																																																																																																																																																																																																																																																																																																																																																																																																																																																																																																																																																															
—	—	—	55	16	7	4	5	1	2																																																																																																																																																																																																																																																																																																																																																																																																																																																																																																																																																																															
—	—	—	1	2	2	—	—	1	1																																																																																																																																																																																																																																																																																																																																																																																																																																																																																																																																																																															
—	—	—	42	50	22	15	4	8	1																																																																																																																																																																																																																																																																																																																																																																																																																																																																																																																																																																															
—	—	—	1	—	1	2	—	—	—																																																																																																																																																																																																																																																																																																																																																																																																																																																																																																																																																																															
—	—	—	17	3	1	2	4	—	—																																																																																																																																																																																																																																																																																																																																																																																																																																																																																																																																																																															

25 町丁別事業所数(産業別)

産業中分類・ 町丁名	総 数	A 農業	B 林業	C 漁業	D 鉱業	E 建設業				F 製造業	
		01 農業	02 林業	03～04 漁業	05 鉱業	総数	06 総合 工事業	07 職別 工事業 (設備工事業 を除く)	08 設備 工事業	総数	09 食料品 製造業
旭 町	386	—	—	—	—	66	29	17	20	40	4
1 丁目	166	—	—	—	—	28	9	10	9	21	4
2 丁目	74	—	—	—	—	14	2	5	7	8	—
3 丁目	146	—	—	—	—	24	18	2	4	11	—
土 支 田	502	—	—	—	—	142	38	68	36	47	—
1 丁目	121	—	—	—	—	28	6	9	13	13	—
2 丁目	105	—	—	—	—	32	8	17	7	8	—
3 丁目	131	—	—	—	—	41	10	23	8	12	—
4 丁目	145	—	—	—	—	41	14	19	8	14	—
富 士 見 台	403	—	—	—	—	59	26	21	12	16	4
1 丁目	35	—	—	—	—	7	3	3	1	2	1
2 丁目	219	—	—	—	—	20	9	8	3	4	1
3 丁目	66	—	—	—	—	8	5	1	2	3	—
4 丁目	83	—	—	—	—	24	9	9	6	7	2
南 田 中	240	2	—	—	—	53	18	15	20	11	3
1 丁目	63	—	—	—	—	16	4	6	6	4	—
2 丁目	34	—	—	—	—	7	3	2	2	—	—
3 丁目	54	—	—	—	—	11	5	3	3	4	3
4 丁目	43	1	—	—	—	11	3	3	5	1	—
5 丁目	46	1	—	—	—	8	3	1	4	2	—
高 野 台	371	—	—	—	—	43	12	13	18	16	2
1 丁目	101	—	—	—	—	9	1	5	3	1	1
2 丁目	149	—	—	—	—	20	6	4	10	8	1
3 丁目	53	—	—	—	—	3	1	1	1	2	—
4 丁目	37	—	—	—	—	6	2	1	3	4	—
5 丁目	31	—	—	—	—	5	2	2	1	1	—
谷 原	389	1	—	—	—	76	15	29	32	34	2
1 丁目	61	—	—	—	—	10	1	3	6	3	—
2 丁目	63	—	—	—	—	16	1	6	9	3	2
3 丁目	55	1	—	—	—	11	3	4	4	7	—
4 丁目	70	—	—	—	—	12	1	7	4	9	—
5 丁目	86	—	—	—	—	13	3	5	5	5	—
6 丁目	54	—	—	—	—	14	6	4	4	7	—
三 原 台	193	1	—	—	—	33	6	10	17	10	1
1 丁目	76	—	—	—	—	10	3	2	5	5	1
2 丁目	56	—	—	—	—	12	1	4	7	1	—
3 丁目	61	1	—	—	—	11	2	4	5	4	—
石 神 井 町	1,019	—	—	—	—	53	18	16	19	24	4
1 丁目	58	—	—	—	—	5	—	2	3	4	1
2 丁目	206	—	—	—	—	9	1	4	4	2	—
3 丁目	388	—	—	—	—	6	4	1	1	4	1
4 丁目	79	—	—	—	—	6	2	1	3	2	2
5 丁目	44	—	—	—	—	3	2	—	1	4	—
6 丁目	55	—	—	—	—	5	3	1	1	2	—
7 丁目	114	—	—	—	—	8	3	4	1	4	—
8 丁目	75	—	—	—	—	11	3	3	5	2	—
石 神 井 台	589	—	—	—	—	80	31	29	20	25	1
1 丁目	46	—	—	—	—	2	1	—	1	2	—
2 丁目	98	—	—	—	—	16	4	8	4	6	—
3 丁目	80	—	—	—	—	6	2	2	2	3	—
4 丁目	48	—	—	—	—	6	—	2	4	2	—
5 丁目	80	—	—	—	—	16	8	4	4	4	—
6 丁目	70	—	—	—	—	10	4	3	3	2	1
7 丁目	92	—	—	—	—	10	5	5	—	3	—
8 丁目	75	—	—	—	—	14	7	5	2	3	—
上 石 神 井	705	—	—	—	—	43	16	15	12	19	1
1 丁目	321	—	—	—	—	14	5	6	3	8	—
2 丁目	129	—	—	—	—	9	4	2	3	1	—
3 丁目	116	—	—	—	—	15	5	4	6	4	1
4 丁目	139	—	—	—	—	5	2	3	—	6	—
上石神井南町	20	—	—	—	—	5	3	1	1	2	—

、 従 業 者 規 模 別) (つ づ き)

G 電気・ガス・熱供給・水道業				H 情 報 通 信 業						I 運 輸 業		産業中分類・ 町 丁 名
33 電気業	34 ガス業	35 熱供給業	36 水道業	総 数	37 通信業	38 放送業	39 情報サー ビス業	40 インター ネット 附随サー ビス業	41 映像・ 音声・ 文字情報 制作業	総 数	42 鉄道業	
—	—	—	—	4	—	—	2	—	2	30	—	旭 町
—	—	—	—	1	—	—	—	—	1	24	—	1 丁目
—	—	—	—	2	—	—	1	—	1	3	—	2 丁目
—	—	—	—	1	—	—	1	—	—	3	—	3 丁目
—	—	—	1	1	—	—	1	—	—	78	—	土 支 田
—	—	—	—	1	—	—	1	—	—	19	—	1 丁目
—	—	—	1	—	—	—	—	—	—	9	—	2 丁目
—	—	—	—	—	—	—	—	—	—	23	—	3 丁目
—	—	—	—	—	—	—	—	—	—	27	—	4 丁目
—	—	—	1	4	—	—	2	—	2	12	—	富 士 見 台
—	—	—	—	—	—	—	—	—	—	3	—	1 丁目
—	—	—	—	2	—	—	1	—	1	3	—	2 丁目
—	—	—	1	1	—	—	—	—	1	2	—	3 丁目
—	—	—	—	1	—	—	1	—	—	4	—	4 丁目
—	—	—	—	—	—	—	—	—	—	17	—	南 田 中
—	—	—	—	—	—	—	—	—	—	5	—	1 丁目
—	—	—	—	—	—	—	—	—	—	3	—	2 丁目
—	—	—	—	—	—	—	—	—	—	2	—	3 丁目
—	—	—	—	—	—	—	—	—	—	3	—	4 丁目
—	—	—	—	—	—	—	—	—	—	4	—	5 丁目
—	—	—	1	4	—	1	—	—	3	28	1	高 野 台
—	—	—	—	—	—	—	—	—	—	6	1	1 丁目
—	—	—	—	2	—	—	—	—	2	14	—	2 丁目
—	—	—	—	—	—	—	—	—	—	5	—	3 丁目
—	—	—	—	1	—	—	—	—	1	3	—	4 丁目
—	—	—	1	1	—	1	—	—	—	—	—	5 丁目
—	1	—	—	2	—	—	1	—	1	41	—	谷 原
—	1	—	—	1	—	—	—	—	1	4	—	1 丁目
—	—	—	—	—	—	—	—	—	—	5	—	2 丁目
—	—	—	—	—	—	—	—	—	—	5	—	3 丁目
—	—	—	—	—	—	—	—	—	—	14	—	4 丁目
—	—	—	—	1	—	—	1	—	—	7	—	5 丁目
—	—	—	—	—	—	—	—	—	—	6	—	6 丁目
—	—	—	—	2	—	—	1	—	1	10	—	三 原 台
—	—	—	—	1	—	—	1	—	—	3	—	1 丁目
—	—	—	—	—	—	—	—	—	—	5	—	2 丁目
—	—	—	—	1	—	—	—	—	1	2	—	3 丁目
—	—	—	—	13	3	—	4	1	5	25	1	石 神 井 町
—	—	—	—	1	—	—	1	—	—	4	—	1 丁目
—	—	—	—	2	1	—	1	—	—	6	—	2 丁目
—	—	—	—	8	2	—	1	1	4	2	1	3 丁目
—	—	—	—	1	—	—	—	—	1	2	—	4 丁目
—	—	—	—	—	—	—	—	—	—	3	—	5 丁目
—	—	—	—	—	—	—	—	—	—	1	—	6 丁目
—	—	—	—	1	—	—	1	—	—	4	—	7 丁目
—	—	—	—	—	—	—	—	—	—	3	—	8 丁目
—	—	—	—	2	—	—	—	—	2	46	—	石 神 井 台
—	—	—	—	1	—	—	—	—	1	2	—	1 丁目
—	—	—	—	—	—	—	—	—	—	4	—	2 丁目
—	—	—	—	—	—	—	—	—	—	6	—	3 丁目
—	—	—	—	—	—	—	—	—	—	5	—	4 丁目
—	—	—	—	—	—	—	—	—	—	9	—	5 丁目
—	—	—	—	—	—	—	—	—	—	9	—	6 丁目
—	—	—	—	—	—	—	—	—	—	9	—	7 丁目
—	—	—	—	—	—	—	—	—	—	5	—	8 丁目
—	—	—	—	1	—	—	—	—	1	6	—	上 石 神 井
—	—	—	—	13	2	—	6	—	5	19	5	1 丁目
—	—	—	—	9	1	—	5	—	3	9	4	2 丁目
—	—	—	—	1	—	—	—	—	1	3	1	3 丁目
—	—	—	—	2	—	—	1	—	1	4	—	4 丁目
—	—	—	—	1	1	—	—	—	—	3	—	上 石 神 井 南 町
—	—	—	—	—	—	—	—	—	—	3	—	

25 町丁別事業所数(産業別)

産業中分類・町丁名	I 運輸業						J 卸売・小売業					
	43 道路旅客 運送業	44 道路貨物 運送業	45 水運業	46 航空 運輸業	47 倉庫業	48 運輸に 附帯する サービス業	総数	49 各種商品 卸売業	50 繊維・ 衣服等 卸売業	51 飲食品 卸売業	52 建築材料・ 金属材料 卸売業	53 機械器具 卸売業
旭 町	26	4	—	—	—	—	74	—	1	3	12	4
1 丁目	21	3	—	—	—	—	44	—	1	3	8	2
2 丁目	3	—	—	—	—	—	13	—	—	—	4	2
3 丁目	2	1	—	—	—	—	17	—	—	—	—	—
土 支 田	65	13	—	—	—	—	96	—	—	10	11	6
1 丁目	14	5	—	—	—	—	25	—	—	2	3	2
2 丁目	8	1	—	—	—	—	23	—	—	1	2	2
3 丁目	19	4	—	—	—	—	22	—	—	3	2	1
4 丁目	24	3	—	—	—	—	26	—	—	4	4	1
富 士 見 台	12	—	—	—	—	—	109	—	4	5	1	4
1 丁目	3	—	—	—	—	—	6	—	—	—	—	1
2 丁目	3	—	—	—	—	—	68	—	2	2	—	—
3 丁目	2	—	—	—	—	—	14	—	—	1	—	1
4 丁目	4	—	—	—	—	—	21	—	2	2	1	2
南 田 中	14	2	—	—	—	1	56	—	1	2	6	5
1 丁目	3	1	—	—	—	1	12	—	—	—	3	2
2 丁目	2	1	—	—	—	—	12	—	—	1	2	—
3 丁目	2	—	—	—	—	—	15	—	—	—	1	2
4 丁目	3	—	—	—	—	—	10	—	1	1	—	1
5 丁目	4	—	—	—	—	—	7	—	—	—	—	—
高 野 台	14	12	—	—	—	1	127	1	—	50	6	5
1 丁目	4	—	—	—	—	1	28	—	—	3	—	—
2 丁目	6	8	—	—	—	—	68	1	—	45	5	4
3 丁目	2	3	—	—	—	—	14	—	—	—	—	1
4 丁目	2	1	—	—	—	—	11	—	—	2	1	—
5 丁目	—	—	—	—	—	—	6	—	—	—	—	—
谷 原	24	13	—	—	1	3	107	—	—	10	17	8
1 丁目	4	—	—	—	—	—	24	—	—	1	3	1
2 丁目	4	1	—	—	—	—	14	—	—	1	2	1
3 丁目	3	1	—	—	1	—	12	—	—	1	1	2
4 丁目	4	7	—	—	—	3	17	—	—	4	4	1
5 丁目	4	3	—	—	—	—	29	—	—	2	2	2
6 丁目	5	1	—	—	—	—	11	—	—	1	5	1
三 原 台	9	—	—	—	—	1	52	—	2	3	4	6
1 丁目	2	—	—	—	—	1	23	—	1	2	2	1
2 丁目	5	—	—	—	—	—	15	—	—	—	—	5
3 丁目	2	—	—	—	—	—	14	—	1	1	2	—
石 神 井 町	19	4	—	—	—	1	270	—	—	8	8	9
1 丁目	4	—	—	—	—	—	12	—	—	—	—	—
2 丁目	4	1	—	—	—	1	65	—	—	2	3	4
3 丁目	—	1	—	—	—	—	110	—	—	2	1	1
4 丁目	1	1	—	—	—	—	19	—	—	1	1	1
5 丁目	3	—	—	—	—	—	13	—	—	—	2	—
6 丁目	1	—	—	—	—	—	11	—	—	—	—	1
7 丁目	4	—	—	—	—	—	21	—	—	—	1	1
8 丁目	2	1	—	—	—	—	19	—	—	3	—	1
石 神 井 台	44	2	—	—	—	—	156	—	2	10	7	7
1 丁目	2	—	—	—	—	—	13	—	1	5	—	1
2 丁目	4	—	—	—	—	—	23	—	—	3	3	1
3 丁目	6	—	—	—	—	—	19	—	—	—	—	—
4 丁目	5	—	—	—	—	—	14	—	1	—	1	—
5 丁目	9	—	—	—	—	—	24	—	—	2	1	1
6 丁目	9	—	—	—	—	—	21	—	—	—	1	3
7 丁目	4	1	—	—	—	—	28	—	—	—	1	—
8 丁目	5	1	—	—	—	—	14	—	—	—	—	1
上 石 神 井	11	3	—	—	—	—	183	—	4	5	3	5
1 丁目	5	—	—	—	—	—	87	—	1	4	1	2
2 丁目	1	1	—	—	—	—	39	—	1	1	—	1
3 丁目	3	1	—	—	—	—	34	—	—	—	2	2
4 丁目	2	1	—	—	—	—	23	—	2	—	—	—
上石神井南町	3	—	—	—	—	—	3	—	—	—	—	—

、 従 業 者 規 模 別) (つ づ き)

J 卸 売 ・ 小 売 業							K 金 融 ・ 保 険 業					産 業 中 分 類 ・ 町 丁 名
54 その他の 卸売業	55 各種商品 小売業	56 織物・ 衣服・ 身の回り 品小売業	57 飲食品 小売業	58 自動車・ 自転車 小売業	59 家具・じゅ う器・機 械器具小 売業	60 その他の 小売業	総 数	61 銀行業	62 協同組織 金融業	63 郵便・貯 蓄・信託 機関・保 険業	64 貸付・金 融・信託 業・等	
5	—	6	21	4	3	15	4	—	—	—	—	旭 町
3	—	2	13	3	3	6	1	—	—	—	—	1 丁目
1	—	1	2	—	—	3	1	—	—	—	—	2 丁目
1	—	3	6	1	—	6	2	—	—	—	—	3 丁目
5	—	5	23	8	6	22	3	—	1	—	1	土 支 田
3	—	2	4	4	1	4	—	—	—	—	—	1 丁目
1	—	1	7	2	2	5	1	—	—	—	1	2 丁目
—	—	—	8	2	1	5	—	—	—	—	—	3 丁目
1	—	2	4	—	2	8	2	—	1	—	—	4 丁目
8	—	15	41	3	6	22	2	—	2	—	—	富 士 見 台
—	—	—	4	—	—	1	—	—	—	—	—	1 丁目
1	—	14	29	1	4	15	2	—	2	—	—	2 丁目
3	—	—	4	1	1	3	—	—	—	—	—	3 丁目
4	—	1	4	1	1	3	—	—	—	—	—	4 丁目
6	—	4	11	4	3	14	—	—	—	—	—	南 田 中
1	—	—	1	1	—	4	—	—	—	—	—	1 丁目
—	—	2	1	—	—	6	—	—	—	—	—	2 丁目
1	—	2	5	—	3	1	—	—	—	—	—	3 丁目
3	—	—	1	2	—	1	—	—	—	—	—	4 丁目
1	—	—	3	1	—	2	—	—	—	—	—	5 丁目
6	—	3	28	5	5	18	1	—	—	—	—	高 野 台
—	—	1	13	1	1	9	—	—	—	—	—	1 丁目
4	—	—	5	1	2	1	—	—	—	—	—	2 丁目
—	—	2	5	1	1	4	—	—	—	—	—	3 丁目
2	—	—	2	1	—	3	—	—	—	—	—	4 丁目
—	—	—	3	1	1	1	1	—	—	—	—	5 丁目
11	—	4	18	20	6	13	2	1	1	—	—	谷 原
3	—	—	1	11	1	3	—	—	—	—	—	1 丁目
1	—	1	3	2	1	2	1	—	1	—	—	2 丁目
1	—	—	3	3	—	1	1	1	—	—	—	3 丁目
1	—	1	4	—	—	2	—	—	—	—	—	4 丁目
5	—	2	5	4	3	4	—	—	—	—	—	5 丁目
—	—	—	2	—	1	1	—	—	—	—	—	6 丁目
2	—	1	16	3	6	9	4	—	—	—	—	三 原 台
—	—	—	10	—	3	4	1	—	—	—	—	1 丁目
2	—	—	3	2	—	3	1	—	—	—	—	2 丁目
—	—	1	3	1	3	2	2	—	—	—	—	3 丁目
10	1	36	90	7	19	82	15	5	2	—	3	石 神 井 町
2	—	2	4	—	1	3	—	—	—	—	—	1 丁目
2	1	5	23	2	3	20	2	1	1	—	—	2 丁目
2	—	23	38	—	8	35	8	4	1	—	—	3 丁目
—	—	1	7	2	1	5	1	—	—	—	1	4 丁目
—	—	—	5	1	2	3	—	—	—	—	—	5 丁目
—	—	3	3	1	—	3	1	—	—	—	1	6 丁目
3	—	2	6	—	3	5	3	—	—	—	1	7 丁目
1	—	—	4	1	1	8	—	—	—	—	—	8 丁目
10	1	5	56	9	10	39	1	—	1	—	—	石 神 井 台
—	—	1	2	—	—	3	—	—	—	—	—	1 丁目
3	—	1	9	1	2	—	—	—	—	—	—	2 丁目
—	1	1	10	1	—	6	—	—	—	—	—	3 丁目
2	—	—	5	—	1	4	1	—	1	—	—	4 丁目
2	—	—	10	2	—	6	—	—	—	—	—	5 丁目
—	—	—	5	2	4	6	—	—	—	—	—	6 丁目
2	—	2	9	2	3	9	—	—	—	—	—	7 丁目
1	—	—	6	1	—	5	—	—	—	—	—	8 丁目
7	—	20	67	9	12	51	6	3	1	—	1	上 石 神 井
4	—	12	31	2	6	24	4	2	—	—	1	1 丁目
1	—	4	12	3	1	15	1	1	—	—	—	2 丁目
2	—	3	13	3	4	5	—	—	—	—	—	3 丁目
—	—	1	11	1	1	7	1	—	1	—	—	4 丁目
—	—	1	1	—	—	1	1	—	—	—	—	上 石 神 井 南 町

25 町丁別事業所数(産業別)

産業中分類・町丁名	K 金融・保険業			L 不動産業			M 飲食店、宿泊業				N 医療・福祉	
	65 証券業、 商品先物 取引業	66 補助的金 融業、金 融附帯業	67 保険業(保 険媒介代理 業、保険 サービス業 を含む)	総数	68 不動産 取引業	69 不動産 賃貸業・ 管理業	総数	70 一般食 店	71 遊興食 店	72 宿泊業	総数	73 医療業
旭 町	—	—	4	17	3	14	60	18	41	1	20	13
1 丁目	—	—	1	5	—	5	9	7	2	—	8	5
2 丁目	—	—	1	5	1	4	5	1	3	1	6	3
3 丁目	—	—	2	7	2	5	46	10	36	—	6	5
土 支 田	—	—	1	23	5	18	20	11	9	—	19	14
1 丁目	—	—	—	8	1	7	7	3	4	—	4	4
2 丁目	—	—	—	5	1	4	3	3	—	—	7	4
3 丁目	—	—	—	7	2	5	7	3	4	—	4	3
4 丁目	—	—	1	3	1	2	3	2	1	—	4	3
富 士 見 台	—	—	—	38	8	30	38	25	13	—	31	20
1 丁目	—	—	—	4	1	3	—	—	—	—	5	2
2 丁目	—	—	—	25	5	20	31	21	10	—	14	10
3 丁目	—	—	—	7	2	5	2	1	1	—	8	6
4 丁目	—	—	—	2	—	2	5	3	2	—	4	2
南 田 中	—	—	—	11	3	8	12	7	4	1	15	6
1 丁目	—	—	—	4	1	3	5	3	2	—	1	1
2 丁目	—	—	—	1	—	1	1	—	—	1	2	1
3 丁目	—	—	—	1	1	—	2	2	—	—	5	2
4 丁目	—	—	—	—	—	—	3	2	1	—	1	—
5 丁目	—	—	—	5	1	4	1	—	1	—	6	2
高 野 台	—	—	1	23	4	19	37	29	5	3	28	20
1 丁目	—	—	—	8	—	8	11	8	3	—	15	14
2 丁目	—	—	—	5	1	4	15	14	1	—	3	2
3 丁目	—	—	—	3	1	2	5	3	1	1	5	2
4 丁目	—	—	—	2	—	2	4	4	—	—	1	1
5 丁目	—	—	1	5	2	3	2	—	—	2	4	1
谷 原	—	—	—	5	—	5	18	15	3	—	25	17
1 丁目	—	—	—	—	—	—	3	3	—	—	1	1
2 丁目	—	—	—	2	—	2	5	4	1	—	7	6
3 丁目	—	—	—	—	—	—	—	—	—	—	2	2
4 丁目	—	—	—	2	—	2	2	1	1	—	5	1
5 丁目	—	—	—	—	—	—	8	7	1	—	7	4
6 丁目	—	—	—	1	—	1	—	—	—	—	3	3
三 原 台	—	—	4	19	2	17	7	4	3	—	11	8
1 丁目	—	—	1	6	1	5	2	1	1	—	6	6
2 丁目	—	—	1	7	1	6	3	2	1	—	2	—
3 丁目	—	—	2	6	—	6	2	1	1	—	3	2
石 神 井 町	2	—	3	101	42	59	151	90	58	3	122	98
1 丁目	—	—	—	6	3	3	6	3	3	—	8	7
2 丁目	—	—	—	29	10	19	17	11	6	—	28	24
3 丁目	2	—	1	30	17	13	90	53	35	2	39	34
4 丁目	—	—	—	7	3	4	6	4	2	—	10	9
5 丁目	—	—	—	3	3	—	3	2	1	—	6	4
6 丁目	—	—	—	4	1	3	6	6	—	—	7	6
7 丁目	—	—	2	11	5	6	21	9	11	1	16	9
8 丁目	—	—	—	11	—	11	2	2	—	—	8	5
石 神 井 台	—	—	—	57	9	48	50	36	8	6	48	29
1 丁目	—	—	—	5	1	4	2	2	—	—	3	1
2 丁目	—	—	—	6	1	5	10	10	—	—	10	6
3 丁目	—	—	—	9	—	9	10	5	3	2	8	5
4 丁目	—	—	—	5	—	5	7	5	—	2	3	2
5 丁目	—	—	—	4	1	3	5	4	1	—	5	4
6 丁目	—	—	—	4	2	2	2	2	—	—	7	4
7 丁目	—	—	—	11	2	9	9	6	2	1	8	5
8 丁目	—	—	—	13	2	11	5	2	2	1	4	2
上 石 神 井	—	—	1	57	25	32	117	66	49	2	69	56
1 丁目	—	—	1	23	12	11	72	35	36	1	25	19
2 丁目	—	—	—	14	8	6	14	12	2	—	16	13
3 丁目	—	—	—	2	—	2	11	8	2	1	12	11
4 丁目	—	—	—	18	5	13	20	11	9	—	16	13
上 石 神 井 南 町	—	—	1	1	—	1	—	—	—	—	—	—

、 従 業 者 規 模 別) (つ づ き)

N 医療・福祉		O 教育、学習支援業			P 複合サービス事業			Q サービス業 (他に分類されないもの)				産業中分類・町丁目名	
74 保健衛生	75 社会保険・社会福祉・介護事業	総数	76 学校教育	77 その他の教育、学習支援業	総数	78 郵便局 (別掲を除く)	79 協同組合 (他に分類されないもの)	総数	80 専門サービス業 (他に分類されないもの)	81 学術・学術開発研究機関	82 洗濯・美容・洗理美浴		
—	7	20	5	15	1	1	—	49	11	1	23	旭 町	
—	3	9	—	9	—	—	—	16	2	1	9		1 丁目
—	3	5	2	3	1	1	—	11	3	—	4		2 丁目
—	1	6	3	3	—	—	—	22	6	—	10	3 丁目	
—	5	11	4	7	1	1	—	59	6	—	25	土 支 田	
—	—	—	—	—	—	—	—	16	—	—	8		1 丁目
—	3	2	1	1	1	1	—	12	2	—	4		2 丁目
—	1	3	1	2	—	—	—	12	1	—	6		3 丁目
—	1	6	2	4	—	—	—	19	3	—	7	4 丁目	
—	11	18	2	16	1	1	—	74	12	—	43	富 士 見 台	
—	3	—	—	—	—	—	—	8	1	—	4		1 丁目
—	4	12	—	12	—	—	—	38	6	—	27		2 丁目
—	2	2	—	2	—	—	—	18	5	—	8		3 丁目
—	2	4	2	2	1	1	—	10	—	—	4	4 丁目	
—	9	14	6	8	3	2	1	46	15	—	12	南 田 中	
—	—	2	—	2	—	—	—	14	6	—	2		1 丁目
—	1	3	3	—	1	1	—	4	1	—	—		2 丁目
—	3	2	1	1	2	1	1	10	3	—	4		3 丁目
—	1	4	1	3	—	—	—	9	2	—	2		4 丁目
—	4	3	1	2	—	—	—	9	3	—	4	5 丁目	
—	8	12	1	11	2	2	—	48	6	—	20	高 野 台	
—	1	4	1	3	1	1	—	17	2	—	10		1 丁目
—	1	2	—	2	—	—	—	12	1	—	2		2 丁目
—	3	4	—	4	—	—	—	12	1	—	7		3 丁目
—	—	1	—	1	—	—	—	4	1	—	1		4 丁目
—	3	1	—	1	1	1	—	3	1	—	—	5 丁目	
—	8	9	3	6	1	1	—	67	14	—	19	谷 原	
—	—	3	—	3	—	—	—	11	2	—	1		1 丁目
—	1	1	1	—	1	1	—	8	2	—	3		2 丁目
—	—	1	—	1	—	—	—	15	7	—	2		3 丁目
—	4	2	2	—	—	—	—	7	—	—	3		4 丁目
—	3	—	—	—	—	—	—	16	1	—	6		5 丁目
—	—	2	—	2	—	—	—	10	2	—	4	6 丁目	
—	3	11	3	8	—	—	—	33	6	—	18	三 原 台	
—	—	6	1	5	—	—	—	13	4	—	7		1 丁目
—	2	1	—	1	—	—	—	9	2	—	3		2 丁目
—	1	4	2	2	—	—	—	11	—	—	8	3 丁目	
2	22	42	6	36	3	2	1	197	32	—	97	石 神 井 町	
—	1	4	—	4	—	—	—	8	1	—	4		1 丁目
—	4	12	1	11	—	—	—	33	4	—	16		2 丁目
—	5	13	2	11	1	1	—	76	13	—	34		3 丁目
—	1	2	1	1	1	1	—	22	3	—	13		4 丁目
—	2	—	—	—	1	—	1	8	4	—	1		5 丁目
—	1	4	1	3	—	—	—	13	2	—	8		6 丁目
2	5	5	—	5	—	—	—	20	3	—	12		7 丁目
—	3	2	1	1	—	—	—	17	2	—	9	8 丁目	
—	19	32	8	24	2	2	—	90	22	—	44	石 神 井 台	
—	2	7	2	5	—	—	—	9	1	—	3		1 丁目
—	4	3	—	3	—	—	—	20	8	—	9		2 丁目
—	3	3	1	2	1	1	—	15	4	—	7		3 丁目
—	1	1	1	—	—	—	—	4	1	—	1		4 丁目
—	1	5	1	4	—	—	—	8	2	—	3		5 丁目
—	3	4	—	4	1	1	—	10	1	—	7		6 丁目
—	3	2	—	2	—	—	—	16	3	—	8		7 丁目
—	2	7	3	4	—	—	—	8	2	—	6	8 丁目	
—	13	40	6	34	3	3	—	133	25	1	61	上 石 神 井	
—	6	17	—	17	1	1	—	51	8	—	25		1 丁目
—	3	6	1	5	—	—	—	25	4	—	13		2 丁目
—	1	6	2	4	1	1	—	25	8	—	8		3 丁目
—	3	11	3	8	1	1	—	32	5	1	15	4 丁目	
—	—	3	—	3	—	—	—	2	—	—	—	上石神井南町	

、 従 業 者 規 模 別) (つ づ き)

R 公務 (他に分類されないもの)			従 業 者 規 模 別						派遣・下 請従業員 のみ	産業中分類・ 町 丁目 名
総 数	95	96	1～4人	5～9人	10～19人	20～29人	30～49人	50人以上		
	国家公務	地方公務								
1	—	1	265	77	18	11	7	8	—	旭 町
—	—	—	112	33	10	4	3	4	—	1 丁目
—	—	—	50	17	1	3	1	2	—	2 丁目
1	—	1	103	27	7	4	3	2	—	3 丁目
1	—	1	362	62	41	17	11	5	4	土 支 田
—	—	—	75	17	19	5	2	3	—	1 丁目
1	—	1	78	11	5	4	4	1	2	2 丁目
—	—	—	100	16	6	4	3	1	1	3 丁目
—	—	—	109	18	11	4	2	—	1	4 丁目
—	—	—	289	69	22	10	7	3	3	富 士 見 台
—	—	—	24	3	4	2	—	—	2	1 丁目
—	—	—	168	32	11	4	2	2	—	2 丁目
—	—	—	48	12	2	1	2	—	1	3 丁目
—	—	—	49	22	5	3	3	1	—	4 丁目
—	—	—	143	43	20	15	11	7	1	南 田 中
—	—	—	41	13	5	2	—	2	—	1 丁目
—	—	—	17	7	2	2	4	1	1	2 丁目
—	—	—	30	7	8	2	4	3	—	3 丁目
—	—	—	23	11	4	4	1	—	—	4 丁目
—	—	—	32	5	1	5	2	1	—	5 丁目
1	—	1	171	74	52	28	25	15	6	高 野 台
1	—	1	35	28	16	7	10	3	2	1 丁目
—	—	—	66	27	21	16	10	8	1	2 丁目
—	—	—	34	8	7	—	—	2	2	3 丁目
—	—	—	18	7	5	3	4	—	—	4 丁目
—	—	—	18	4	3	2	1	2	1	5 丁目
—	—	—	209	70	55	25	16	12	2	谷 原
—	—	—	29	12	10	5	2	3	—	1 丁目
—	—	—	33	11	7	7	2	3	—	2 丁目
—	—	—	33	9	9	1	2	1	—	3 丁目
—	—	—	29	10	16	9	4	2	—	4 丁目
—	—	—	49	17	8	2	5	3	2	5 丁目
—	—	—	36	11	5	1	1	—	—	6 丁目
—	—	—	128	32	17	3	6	5	2	三 原 台
—	—	—	48	13	9	2	2	2	—	1 丁目
—	—	—	38	10	3	1	1	2	1	2 丁目
—	—	—	42	9	5	—	3	1	1	3 丁目
3	—	3	609	212	115	35	24	15	9	石 神 井 町
—	—	—	34	12	8	—	1	2	1	1 丁目
1	—	1	117	41	28	7	6	5	2	2 丁目
1	—	1	218	94	43	14	10	5	4	3 丁目
—	—	—	43	20	10	4	—	2	—	4 丁目
—	—	—	26	10	5	1	1	—	1	5 丁目
1	—	1	41	6	5	2	—	1	—	6 丁目
—	—	—	73	19	10	6	6	—	—	7 丁目
—	—	—	57	10	6	1	—	—	1	8 丁目
—	—	—	415	83	45	17	16	9	4	石 神 井 台
—	—	—	30	6	2	4	2	1	1	1 丁目
—	—	—	78	8	7	1	2	1	1	2 丁目
—	—	—	58	13	4	—	3	1	1	3 丁目
—	—	—	29	5	8	—	2	3	1	4 丁目
—	—	—	52	17	8	1	1	1	—	5 丁目
—	—	—	52	11	2	1	3	1	—	6 丁目
—	—	—	60	14	9	7	2	—	—	7 丁目
—	—	—	56	9	5	3	1	1	—	8 丁目
3	2	1	436	132	70	23	24	16	4	上 石 神 井
1	—	1	197	55	44	11	8	5	1	1 丁目
—	—	—	76	27	12	3	6	2	3	2 丁目
—	—	—	71	22	9	6	3	5	—	3 丁目
2	2	—	92	28	5	3	7	4	—	4 丁目
—	—	—	11	2	4	1	1	1	—	上 石 神 井 南 町

25 町丁別事業所数(産業別)

産業中分類・町丁名	K 金融・保険業			L 不動産業			M 飲食店、宿泊業				N 医療・福祉	
	65 証券業、 商品先物 取引業	66 補助的金融業、 融附業	67 保険業(保険 媒介代理業、 保険サービス業 を含む)	総数	68 不動産 取引業	69 不動産・ 賃貸業	総数	70 一般飲食店	71 遊興飲食店	72 宿泊業	総数	73 医療業
下石神井	—	—	—	35	5	30	28	17	11	—	24	18
1丁目	—	—	—	9	—	9	7	5	2	—	5	4
2丁目	—	—	—	9	—	9	4	4	—	—	1	1
3丁目	—	—	—	1	—	1	2	—	2	—	4	1
4丁目	—	—	—	7	3	4	13	7	6	—	8	8
5丁目	—	—	—	7	2	5	1	—	1	—	3	2
6丁目	—	—	—	2	—	2	1	1	—	—	3	2
立野町	—	—	—	10	1	9	5	2	3	—	7	7
関町東	—	—	—	12	4	8	13	11	2	—	10	7
1丁目	—	—	—	4	—	4	10	9	1	—	5	2
2丁目	—	—	—	8	4	4	3	2	1	—	5	5
関町南	—	—	1	20	2	18	24	21	3	—	36	24
1丁目	—	—	1	3	1	2	6	6	—	—	9	9
2丁目	—	—	—	3	1	2	6	6	—	—	4	3
3丁目	—	—	—	2	—	2	8	6	2	—	6	3
4丁目	—	—	—	12	—	12	4	3	1	—	17	9
関町北	—	—	5	55	27	28	106	61	44	1	69	50
1丁目	—	—	1	16	9	7	23	10	13	—	13	10
2丁目	—	—	1	14	11	3	38	23	15	—	28	24
3丁目	—	—	1	12	—	12	5	4	1	—	7	4
4丁目	—	—	2	10	6	4	36	20	15	1	11	9
5丁目	—	—	—	3	1	2	4	4	—	—	10	3
東大泉	2	—	17	119	33	86	210	127	82	1	167	125
1丁目	2	—	8	28	12	16	58	33	25	—	41	33
2丁目	—	—	1	13	6	7	39	31	7	1	19	10
3丁目	—	—	4	18	4	14	25	11	14	—	22	18
4丁目	—	—	—	15	4	11	23	9	14	—	21	15
5丁目	—	—	1	28	3	25	38	24	14	—	22	19
6丁目	—	—	2	12	3	9	20	13	7	—	24	19
7丁目	—	—	1	5	1	4	7	6	1	—	18	11
西大泉町	—	—	—	—	—	—	—	—	—	—	—	—
西大泉	—	—	2	23	11	12	33	22	11	—	39	25
1丁目	—	—	—	6	3	3	10	6	4	—	7	5
2丁目	—	—	—	2	1	1	2	2	—	—	3	2
3丁目	—	—	—	3	1	2	11	6	5	—	9	6
4丁目	—	—	—	5	1	4	2	2	—	—	6	5
5丁目	—	—	—	4	3	1	4	4	—	—	11	5
6丁目	—	—	2	3	2	1	4	2	2	—	3	2
南大泉	—	—	6	62	23	39	46	30	16	—	46	34
1丁目	—	—	1	12	2	10	3	1	2	—	4	2
2丁目	—	—	2	2	—	2	3	2	1	—	3	2
3丁目	—	—	1	19	11	8	20	12	8	—	14	12
4丁目	—	—	2	12	4	8	11	8	3	—	10	7
5丁目	—	—	—	15	5	10	9	7	2	—	13	10
6丁目	—	—	—	2	1	1	—	—	—	—	2	1
大泉町	—	—	1	16	4	12	37	26	11	—	31	18
1丁目	—	—	—	1	1	—	6	3	3	—	3	3
2丁目	—	—	—	1	—	1	13	10	3	—	9	5
3丁目	—	—	1	4	1	3	4	3	1	—	4	2
4丁目	—	—	—	3	2	1	1	—	1	—	8	2
5丁目	—	—	—	3	—	3	4	4	—	—	4	4
6丁目	—	—	—	4	—	4	9	6	3	—	3	2
大泉学園町	—	—	7	63	17	46	81	43	38	—	95	64
1丁目	—	—	—	12	4	8	8	6	2	—	9	5
2丁目	—	—	2	14	3	11	4	2	2	—	9	5
3丁目	—	—	—	1	—	1	—	—	—	—	3	1
4丁目	—	—	—	4	3	1	24	8	16	—	13	12
5丁目	—	—	—	13	4	9	7	7	—	—	10	7
6丁目	—	—	3	8	1	7	19	12	7	—	17	12
7丁目	—	—	1	3	1	2	14	6	8	—	23	17
8丁目	—	—	1	8	1	7	5	2	3	—	9	5
9丁目	—	—	—	—	—	—	—	—	—	—	2	—

、 従 業 者 規 模 別) (つ づ き)

N 医療・福祉		O 教育、学習支援業			P 複合サービス事業			Q サービス業 (他に分類されないもの)				産業中分類・町丁目名	
74	75	総数	76	77	総数	78	79	総数	80	81	82		
保健衛生	社会保険・社会福祉・介護事業		学校教育	その他の教育、学習支援業		郵便局 (別掲を除く)	協同組合 (他に分類されないもの)		専門サービス業 (他に分類されないもの)	学術・研究開発機関	洗濯・美容・理容・洗美・浴場業		
1	5	19	3	16	1	1	—	58	9	—	29	下石神井町	
—	1	—	—	—	—	—	—	8	2	—	4		1丁目
—	—	6	2	4	—	—	—	7	1	—	2		2丁目
—	3	—	—	—	1	1	—	9	1	—	7		3丁目
—	—	8	1	7	—	—	—	16	2	—	11		4丁目
1	—	3	—	3	—	—	—	11	1	—	2		5丁目
—	1	2	—	2	—	—	—	7	2	—	3	6丁目	
—	—	5	1	4	2	1	1	11	3	—	7	立野町	
1	2	7	1	6	—	—	—	34	10	—	13	関町	
1	2	2	—	2	—	—	—	21	6	—	7		1丁目
—	—	5	1	4	—	—	—	13	4	—	6	2丁目	
—	12	18	4	14	1	1	—	55	16	—	20	関町	
—	—	—	—	—	1	1	—	11	3	—	4		1丁目
—	1	8	1	7	—	—	—	17	4	—	5		2丁目
—	3	4	2	2	—	—	—	15	6	—	6		3丁目
—	8	6	1	5	—	—	—	12	3	—	5	4丁目	
—	19	39	9	30	2	2	—	116	20	—	57	関町	
—	3	5	1	4	—	—	—	21	4	—	13		1丁目
—	4	16	1	15	1	1	—	36	9	—	20		2丁目
—	3	5	1	4	—	—	—	17	2	—	7		3丁目
—	2	11	5	6	1	1	—	34	3	—	16		4丁目
—	7	2	1	1	—	—	—	8	2	—	1	5丁目	
—	42	81	15	66	4	4	—	267	46	—	131	東大泉町	
—	8	27	2	25	—	—	—	55	13	—	21		1丁目
—	9	5	2	3	1	1	—	42	7	—	15		2丁目
—	4	10	—	10	1	1	—	35	3	—	23		3丁目
—	6	11	3	8	1	1	—	31	8	—	12		4丁目
—	3	14	5	9	—	—	—	42	3	—	25		5丁目
—	5	10	2	8	—	—	—	31	7	—	16		6丁目
—	7	4	1	3	1	1	—	31	5	—	19	7丁目	
—	—	—	—	—	—	—	—	—	—	—	—	西大泉町	
—	14	10	4	6	4	3	1	88	19	—	42	西大泉町	
—	2	2	2	—	—	—	—	16	3	—	10		1丁目
—	1	1	—	1	1	1	—	11	2	—	5		2丁目
—	3	3	1	2	2	1	1	20	5	—	10		3丁目
—	1	2	1	1	—	—	—	14	5	—	3		4丁目
—	6	2	—	2	1	1	—	14	1	—	8		5丁目
—	1	—	—	—	—	—	—	13	3	—	6	6丁目	
—	12	29	4	25	3	3	—	101	19	—	51	南大泉町	
—	2	5	—	5	1	1	—	13	3	—	9		1丁目
—	1	6	1	5	—	—	—	10	3	—	1		2丁目
—	2	6	—	6	1	1	—	28	5	—	14		3丁目
—	3	6	2	4	—	—	—	16	1	—	12		4丁目
—	3	4	1	3	1	1	—	27	5	—	12		5丁目
—	1	2	—	2	—	—	—	7	2	—	3	6丁目	
—	13	16	7	9	3	2	1	109	15	1	48	大泉町	
—	—	3	1	2	1	—	1	24	1	—	11		1丁目
—	4	3	2	1	1	1	—	27	4	1	11		2丁目
—	2	4	2	2	—	—	—	21	3	—	10		3丁目
—	6	1	1	—	1	1	—	13	3	—	5		4丁目
—	—	2	1	1	—	—	—	9	1	—	4		5丁目
—	1	3	—	3	—	—	—	15	3	—	7	6丁目	
2	29	39	12	27	6	3	3	137	36	—	53	大泉学園町	
—	4	1	—	1	—	—	—	9	3	—	4		1丁目
—	4	4	1	3	2	—	2	15	4	—	4		2丁目
—	2	5	2	3	—	—	—	3	—	—	—		3丁目
—	1	6	3	3	1	1	—	19	8	—	6		4丁目
1	2	2	1	1	—	—	—	12	3	—	6		5丁目
1	4	8	—	8	1	1	—	28	6	—	11		6丁目
—	6	6	1	5	1	—	1	26	6	—	15		7丁目
—	4	2	1	1	1	1	—	23	6	—	7		8丁目
—	2	5	3	2	—	—	—	2	—	—	—	9丁目	

、 従 業 者 規 模 別) (つ づ き)

R 公務 (他に分類されないもの)			従 業 者 規 模 別						派遣・下 請従業員 のみ	産 業 中 分 類 ・ 町 丁 名
総 数	95 国家公務	96 地方公務	1～4人	5～9人	10～19人	20～29人	30～49人	50人以上		
	2	—	2	244	49	33	13	14	8	—
—	—	—	46	11	5	2	4	1	—	
1	—	1	37	3	5	5	5	—	—	
—	—	—	31	8	2	—	1	2	—	
—	—	—	70	15	11	3	3	3	—	
1	—	1	37	7	6	2	—	1	—	
—	—	—	23	5	4	1	1	1	—	
—	—	—	39	13	3	—	1	5	—	立 野 町
—	—	—	92	29	20	3	3	5	—	
—	—	—	52	19	9	2	3	4	—	関 町 東 1 丁目
—	—	—	40	10	11	1	—	1	—	
—	—	—	176	64	31	13	11	11	3	関 町 南 1 丁目 2 丁目 3 丁目 4 丁目
—	—	—	28	10	8	1	3	5	—	
—	—	—	49	17	6	5	1	—	—	
—	—	—	43	17	11	3	6	1	—	
—	—	—	56	20	6	4	1	5	3	—
3	—	3	426	115	89	25	14	16	6	関 町 北 1 丁目 2 丁目 3 丁目 4 丁目 5 丁目
2	—	2	95	24	16	3	2	4	4	
—	—	—	143	43	30	7	2	3	—	
1	—	1	53	5	11	1	4	1	1	
—	—	—	111	31	19	9	2	5	1	
—	—	—	24	12	13	5	4	3	—	
4	1	3	811	312	159	61	43	32	17	東 大 泉 町 1 丁目 2 丁目 3 丁目 4 丁目 5 丁目 6 丁目 7 丁目
—	—	—	142	100	48	14	14	7	3	
1	—	1	128	59	27	19	6	7	6	
1	—	1	127	32	21	6	2	3	—	
—	—	—	87	32	18	6	9	3	1	
—	—	—	123	48	28	10	5	6	5	
1	—	1	109	21	12	4	5	1	1	
1	1	—	95	20	5	2	2	5	1	
—	—	—	1	—	—	—	—	—	—	西 大 泉 町
—	—	—	406	76	33	14	9	7	—	
—	—	—	63	4	7	2	2	1	—	
—	—	—	43	9	2	4	1	—	—	
—	—	—	73	16	6	3	2	2	—	
—	—	—	78	23	6	2	2	2	—	
—	—	—	77	10	5	2	2	2	—	
—	—	—	72	14	7	1	—	—	—	
1	—	1	396	94	55	19	11	10	2	南 大 泉 町 1 丁目 2 丁目 3 丁目 4 丁目 5 丁目 6 丁目
—	—	—	76	15	6	4	3	1	—	
—	—	—	49	9	6	2	1	—	—	
—	—	—	107	24	14	4	3	2	1	
—	—	—	74	17	6	5	1	4	—	
1	—	1	76	23	21	3	3	3	—	
—	—	—	14	6	2	1	—	—	1	
—	—	—	550	139	50	18	20	13	2	大 泉 町 1 丁目 2 丁目 3 丁目 4 丁目 5 丁目 6 丁目
—	—	—	128	36	11	4	1	2	—	
—	—	—	127	37	16	3	5	5	—	
—	—	—	140	27	7	3	5	1	1	
—	—	—	69	17	6	4	5	1	1	
—	—	—	35	10	5	2	1	3	—	
—	—	—	51	12	5	2	3	1	—	
4	2	2	673	173	79	24	31	18	4	大 泉 学 園 町 1 丁目 2 丁目 3 丁目 4 丁目 5 丁目 6 丁目 7 丁目 8 丁目 9 丁目
1	—	1	53	13	5	2	3	2	—	
—	—	—	60	15	11	4	2	—	—	
—	—	—	34	5	4	2	4	—	—	
1	—	1	84	27	8	1	2	1	—	
—	—	—	98	23	14	1	4	2	1	
—	—	—	131	41	6	7	4	2	1	
—	—	—	102	25	19	2	5	4	—	
—	—	—	110	24	12	4	5	2	—	
2	2	—	1	—	—	1	2	5	2	

26 資本金階級別会社企業数

(平成18年10月1日現在)

産業（大分類）	総数	資本金階級別						
		300万円	300万～	500万～	1,000万～	3,000万～	1億～	50億円
		未満	未満	未満	未満	未満	未満	以上
A～Q 全産業 (R公務を除く)	6,801	50	2,750	623	2,980	341	52	5
A 農業	11	—	3	1	6	1	—	—
B 林業	—	—	—	—	—	—	—	—
C 漁業	—	—	—	—	—	—	—	—
D 鉱業	—	—	—	—	—	—	—	—
E 建設業	1,733	6	607	147	843	121	9	—
F 製造業	670	5	244	50	302	53	14	2
G 電気・ガス・熱供給・水道業	3	—	1	—	2	—	—	—
H 情報通信業	139	—	58	—	65	3	4	1
I 運輸業	169	—	39	21	94	14	1	—
J 卸売・小売業	1,936	17	835	183	822	64	15	—
K 金融・保険業	68	1	39	6	19	2	—	1
L 不動産業	717	4	256	60	355	38	4	—
M 飲食店・宿泊業	302	3	186	46	62	4	—	1
N 医療・福祉	81	3	48	13	14	3	—	—
O 教育、学習支援業	67	2	37	7	20	1	—	—
P 複合サービス事業	—	—	—	—	—	—	—	—
Q サービス (他に分類されないもの)	905	9	397	81	376	37	5	—

資料：東京都総務局統計部経済統計課「平成18年 事業所・企業統計調査報告」

27 経営組織別事業所数および従業者数

(平成18年10月1日現在)

経営組織	事業所数	従業者数
総数	21,554	179,584
民間営総数	20,991	159,909
個人	10,060	26,475
法人	10,896	133,286
会社	10,142	115,664
株式会社(有限会社を含む)	10,087	115,022
合名会社・合資会社	31	192
合同会社	3	62
相互会社	20	369
外国の会社	1	19
独立行政法人	68	2,041
その他の法人	686	15,581
法人ではない団体	35	148
官・公営総数	563	19,675
国	22	5,884
地方公共団体	541	13,791

資料：東京都総務局統計部経済統計課「平成18年 事業所・企業統計調査報告」

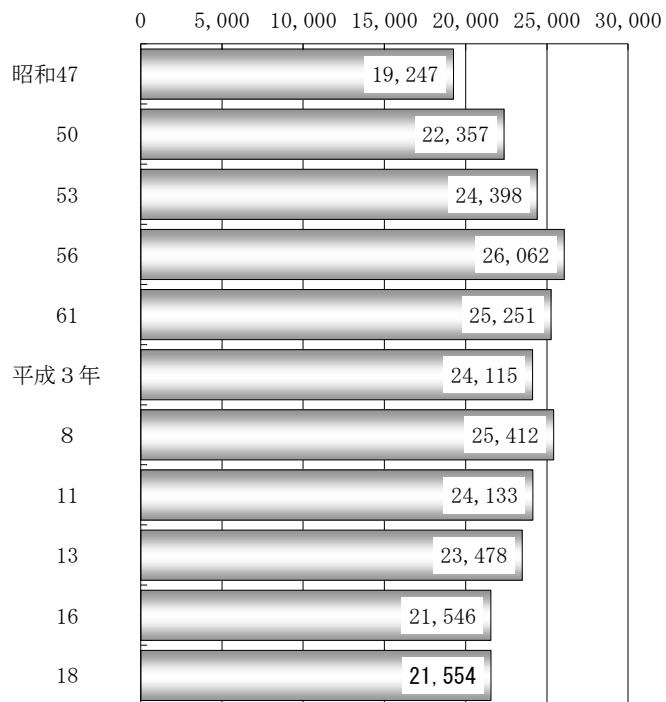
28 従業上の地位別従業者数

(平成18年10月1日現在)

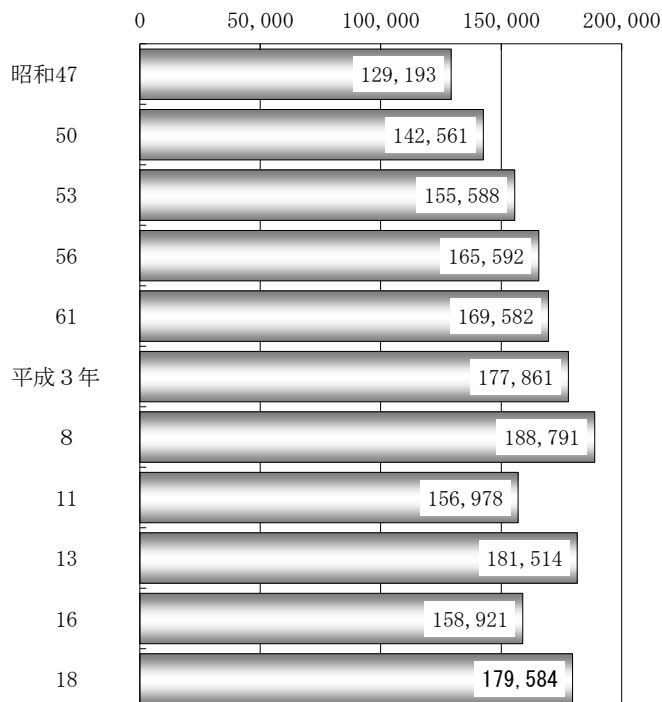
区分	総数	個人業主・ 家族従業者	無給の家族 従業者	有給役員	常用雇用者		臨時雇用者
					正社員・ 正職員	パート・ アルバイト等	
総数	179,584	9,945	2,335	15,719	86,554	57,953	7,078
個人経営等	26,475	9,945	2,335	—	6,894	6,184	1,117
会社	133,434	—	—	15,719	62,996	49,505	5,214
官公営	19,675	—	—	—	16,664	2,264	747

資料：東京都総務局統計部経済統計課「平成18年 事業所・企業統計調査報告」、総務部総務課

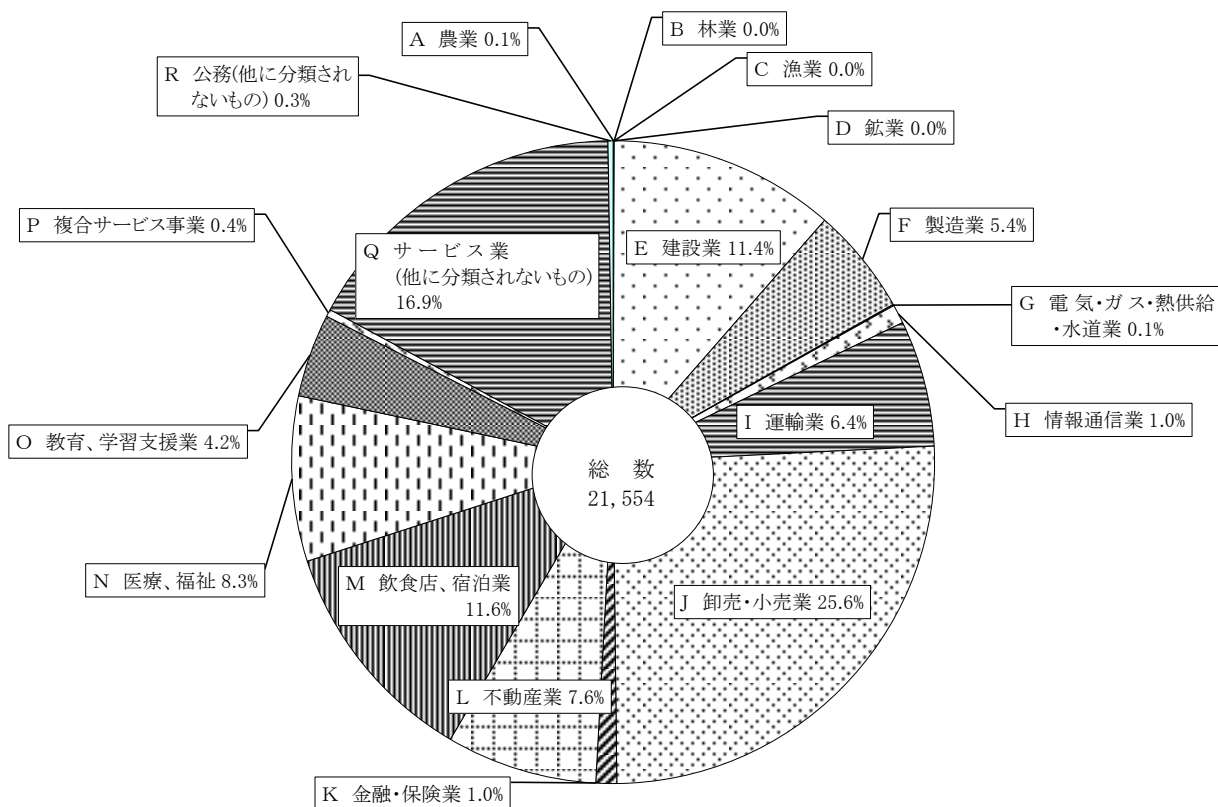
事業所の推移



従業者数の推移



事業所の構成比（平成18年10月1日現在）



5 商業統計調査

= 調査の概要 =

卸売・小売業を営む事業所の分布や商業の実態を明らかにすることを目的とする調査。昭和51年までは2年ごとに、平成9年までは3年ごとに、平成9年以降は5年ごとに実施し、その中間年には簡易な調査を実施している。

商業統計調査

	昭和61年	63	平成元年	3	4	6	9	11	14	16
卸売・小売業										
一般飲食店										
調査期日	10 / 1	6 / 1	10 / 1	7 / 1	10 / 1	7 / 1	6 / 1	7 / 1	6 / 1	6 / 1

= 調査の対象 =

日本標準産業分類に定める卸売業・小売業に属するすべての事業所。ただし、つぎに掲げる事業所は、対象からはずしたものもある。

- (1) 国に属するもの。
- (2) 営業の場所が一定していないもの、または営業のための固定施設がないもの。
- (3) 引き続き3か月以上休業しているもの。

= 用語の解説 =

卸 売 業 主として次の業務を行う事業所。

- (1) 小売業、飲食店または他の卸売業に商品を販売するもの。
- (2) 産業用使用者(飲食店、病院、ホテル等)に商品を大量または多額に販売するもの。
- (3) 業務用に主として使用される商品を販売するもの。産業用機械、建設材料などがこれに当たり
これらは一般消費者に対し販売していても卸売に区分する。
- (4) 製造業の会社が別の場所に経営している自己製品の卸売事業所。
- (5) 代理商、仲立業。

小 売 業 個人用または家庭用消費のための商品を販売する事業所と産業用使用者に少量または小額の商品を販売する事業所。修理を兼ねる事業所や製造小売を含む。

飲 食 店 主として注文により直ちにその場所で、料理品またはその他の食料品を飲食させる事業所。

従 業 者 「個人業主」「無給の家族従業者」「有給役員」「常用雇用者」をいう。

年間商品販売額 1年間の販売実績額をいう。

産 業 分 類 日本標準産業分類に基づく分類(大・中・小・細)で、商店の主要な商品(1年間の総販売額の最も多いもの)によって1商店を1分類に格付けしている。

商品手持額 調査日現在に、販売目的で保有している全ての手持ち商品額で、原則として仕入れ原価で計算。

他店から販売を委託されている商品も含む。

また、製造小売の場合、半製品、原材料も含む。

29 商店数、従業者数および年間販売額の推移

年次	卸 売 業			小 売 業			飲 食 店		
	商店数	従業者数	年間販売額	商店数	従業者数	年間販売額	商店数	従業者数	年間販売額
	百万円			百万円			百万円		
昭和 29 年	99	1,827	195
31	169	899	2,808	2,264	5,801	5,864
33	238	956	2,917	2,632	6,900	7,763
35	286	2,072	6,005	2,869	8,065	10,917
37	190	1,091	4,446	2,364	6,603	12,266
39	214	1,512	8,420	3,075	9,173	22,047	581	2,039	1,506
41	609	5,677	53,352	3,975	11,869	34,894	1,030	3,626	3,246
43	590	4,938	71,281	4,777	15,184	60,365	1,430	4,927	5,477
45	784	5,854	113,626	5,449	17,746	88,194	1,736	6,013	8,424
47	767	5,809	118,986	5,477	17,898	103,485	1,932	6,373	10,840
49	1,142	8,829	243,785	5,819	18,269	139,901	2,032	6,429	15,208
51	1,243	8,805	287,382	6,219	19,634	195,120	2,411	7,582	22,748
54	1,329	9,231	378,392	6,501	21,182	253,998	2,890	6,868	26,226
57	1,556	10,873	489,776	6,706	23,282	318,303	2,182	7,938	34,081
60	1,484	10,917	527,760	6,147	22,527	344,168
61	1,941	8,403	37,985
平成 元 年	1,528	11,551	720,956	6,136	25,831	431,734
3	1,740	8,988	42,084
4	1,654	12,237	933,561	5,764	26,013	539,838
6	1,722	10,264	51,734
9	1,441	11,697	902,062	5,414	26,960	526,474
11	1,271	9,866	618,024	5,089	26,481	497,967
14	1,497	11,875	703,618	5,152	30,676	505,074
16	1,290	10,803	535,628	4,614	30,447	481,898
16	1,300	10,881	585,061	4,291	29,161	466,572

注：(1) 昭和29年は9月1日、昭和31～43年（ただし昭和35年を除く）、平成3、6、11年は7月1日、昭和35、45、54、57、63年、平成9、14、16年は6月1日、昭和47～51年および60年は5月1日、昭和61年、平成元、4年は10月1日がそれぞれの調査期日である。

(2) 昭和31～37年の飲食店は小売業に含まれている。

(3) 昭和29、31年の年間販売額は月間商品販売額に12を乗じた数値である。

(4) 昭和54年以降の飲食店にはバー、酒場等の数値が含まれていない。

(5) 年間販売額は10万円単位を四捨五入してあるので、個々のものを合計した金額と一致しない場合もある。

資料：東京都総務局統計部商工統計課「商業統計調査報告」

30 従業者規模別商店数、従業者数および年間販売額

(平成16年6月1日現在)

従業者規模	卸 売 業			小 売 業		
	商店数	従業者数	年間販売額	商店数	従業者数	年間販売額
	百万円			百万円		
総 数	1,300	10,881	585,060	4,291	29,161	466,573
1 ～ 2 人	373	652	15,629	2,008	3,307	30,232
3 ～ 4 人	319	1,084	39,283	920	3,088	36,972
5 ～ 9 人	309	2,017	85,461	654	4,227	66,301
10 ～ 19 人	172	2,288	117,717	443	6,079	90,233
20 ～ 29 人	65	1,534	89,085	141	3,271	51,179
30 ～ 49 人	35	1,289	86,872	61	2,211	49,149
50 ～ 99 人	23	1,473	114,346	37	2,595	45,062
100 人以上	4	544	36,667	27	4,383	97,445

資料：東京都総務局統計部商工統計課「平成16年 商業統計調査報告」

31 卸売・小売業の開設年別商店数

(平成16年6月1日現在)

区分	総数	開設年								
		昭和29年以前	30~49年	50~平成6年	7~11年	平成12年	平成13年	平成14年	平成15年	平成16年
総数	5,591	473	2,001	1,777	597	173	166	153	159	92
卸売業	1,300	69	508	498	121	37	30	14	18	5
小売業	4,291	404	1,493	1,279	476	136	136	139	141	87

資料：東京都総務局統計部商工統計課「平成16年 商業統計調査報告」

32 卸売・小売業の経営組織別商店数、従業者数および年間販売額

(平成16年6月1日現在)

区分	数	商店数				従業者数	年間販売額 百万円
		計	単独店	本店	支店		
総法個	人	5,591	4,042	289	1,260	40,042	1,051,633
		3,194	1,691	277	1,226	33,176	993,218
		2,397	2,351	12	34	6,866	58,415
卸売業	人	1,300	964	117	219	10,881	585,061
法個		1,069	735	117	217	10,345	577,281
		231	229	-	2	536	7,779
小売業	人	4,291	3,078	172	1,041	29,161	466,572
法個		2,125	956	160	1,009	22,831	415,936
		2,166	2,122	12	32	6,330	50,636

資料：東京都総務局統計部商工統計課「平成16年 商業統計調査報告」

33 資本金額または出資金額階級別商店数、従業者数および年間販売額

(平成14年6月1日現在)

資本金額または出資金額	数	商店数				従業者数	年間販売額 百万円
		計	単独店	本店	支店		
総数		3,233	1,819	237	1,177	32,903	937,876
300万円未満		15	12	1	2	43	731
300万円以上500万円未満		1,058	838	67	153	5,705	80,327
500万円以上1,000万円未満		265	190	16	59	1,512	23,450
1,000万円以上1億円未満		1,487	774	145	568	15,283	470,462
1億円以上		408	5	8	395	10,360	362,906

注：生活協同組合、会社以外の法人等(農協、漁協等)を除く数値である。

資料：東京都総務局統計部商工統計課「平成14年 商業統計調査報告」

(平成16年商業統計調査は本表の項目を調査対象外とする簡易調査であった)

34 年間販売額規模別商店数および従業者数の推移

(1) 卸売業(代理商、仲立業を除く)

年次	総数		1,000万円未満		1,000万円以上5,000万円未満		5,000万円以上1億円未満		1億円以上5億円未満	
	商店数	従業者数	商店数	従業者数	商店数	従業者数	商店数	従業者数	商店数	従業者数
平成6年	1,439	11,655	62	130	319	839	234	813	540	3,753
9年	1,271	9,866	53	107	313	765	196	686	449	2,908
11年	1,497	11,875	99	276	380	910	244	890	493	3,459
14年	1,290	11,390	88	221	330	904	196	752	437	3,173
16年	1,300	10,881	87	279	350	950	198	759	422	3,097

年次	5億円以上10億円未満		10億円以上50億円未満		50億円以上100億円未満		100億円以上500億円未満		500億円以上	
	商店数	従業者数	商店数	従業者数	商店数	従業者数	商店数	従業者数	商店数	従業者数
平成6年	123	1,585	142	3,588	10	580	7	x	2	x
9年	118	1,393	123	3,083	14	719	5	205	-	-
11年	114	1,636	151	3,677	10	766	6	261	-	-
14年	110	1,277	117	3,736	8	404	4	336	-	-
16年	114	1,572	115	3,376	8	391	6	457	-	-

注：(1)平成6、11年は7月1日、平成9、14、16年は6月1日現在の数値である。(2)小売業についても同じ。

(2)平成14、16年の数値は、代理商、仲立業を含む。

資料：東京都総務局統計部商工統計課「商業統計調査報告」

(2) 小 売 業

年 次	総 数		100 万 円 未 満		100 万 円 以 上 500 万 円 未 満		500 万 円 以 上 1,000 万 円 未 満		1,000 万 円 以 上 5,000 万 円 未 満	
	商 店 数	従 業 者 数	商 店 数	従 業 者 数	商 店 数	従 業 者 数	商 店 数	従 業 者 数	商 店 数	従 業 者 数
平成 6 年	5,414	26,960	83	186	470	835	633	1,243	2,517	7,052
9	5,089	26,481	110	231	487	813	620	1,163	2,320	6,297
11	5,152	30,676	125	502	527	886	667	1,270	2,243	6,294
14	4,614	30,447	108	274	546	942	611	1,216	1,925	6,114
16	4,291	29,161	102	344	481	842	614	1,254	1,730	5,456

年 次	5,000 万 円 以 上 1 億 円 未 満		1 億 円 以 上 5 億 円 未 満		5 億 円 以 上 10 億 円 未 満		10 億 円 以 上 50 億 円 未 満		50 億 円 以 上	
	商 店 数	従 業 者 数	商 店 数	従 業 者 数	商 店 数	従 業 者 数	商 店 数	従 業 者 数	商 店 数	従 業 者 数
平成 6 年	770	3,497	779	8,212	95	1,997	62	2,765	5	1,173
9	653	3,084	725	7,762	94	1,997	75	3,929	5	1,205
11	628	3,742	794	10,002	91	2,268	70	4,201	7	1,511
14	533	3,438	721	9,970	96	2,617	67	4,086	7	1,790
16	471	3,259	742	9,308	80	2,409	64	4,623	7	1,666

資 料：東京都総務局統計部商工統計課「商業統計調査報告」

35 売場面積規模別小売業商店数および従業者数の推移

年 次	総 数		1 ~ 9 m ²		10 ~ 19 m ²		20 ~ 29 m ²		30 ~ 49 m ²	
	商 店 数	従 業 者 数	商 店 数	従 業 者 数	商 店 数	従 業 者 数	商 店 数	従 業 者 数	商 店 数	従 業 者 数
平成 6 年	5,040	22,829	233	667	1,042	2,699	1,010	2,541	1,240	3,921
9	4,715	22,684	221	429	935	2,089	892	2,205	1,151	3,437
11	4,839	26,497	235	520	933	2,171	837	2,098	1,159	3,713
14	4,254	26,415	214	505	784	2,069	736	2,010	1,067	3,902
16	4,291	29,161	201	505	714	1,837	659	1,780	942	3,559

年 次	50 ~ 99 m ²		100 ~ 499 m ²		500 ~ 999 m ²		1,000 m ² 以 上		売場面積なしおよび不詳	
	商 店 数	従 業 者 数	商 店 数	従 業 者 数	商 店 数	従 業 者 数	商 店 数	従 業 者 数	商 店 数	従 業 者 数
平成 6 年	836	4,171	431	4,335	34	803	31	2,161	183	1,531
9	857	4,344	440	4,750	29	1,040	39	3,229	151	1,161
11	855	5,021	510	6,765	22	840	39	3,625	249	1,744
14	769	4,562	509	6,461	41	1,410	40	4,062	94	1,434
16	721	4,238	503	6,133	43	1,516	45	4,584	463	5,009

注：(1) 平成6、11年は7月1日、平成9、14、16年は6月1日現在の数値である。

(2) 牛乳小売業、自動車(中古も含む)小売業、建具小売業(製造小売も含む)、畳小売業(製造小売も含む)、ガソリンスタンド、および新聞小売業を除く数値である。ただし、平成6年までは建具小売業も含んだ数値である。

資 料：東京都総務局統計部商工統計課「商業統計調査報告」

36 来客用駐車場収容台数規模別小売業商店数、従業者数および年間販売額

(平成14年6月1日現在)

来客用駐車場 収容台数	商 店 数	従 業 者 数	年間販売額 百万円	来客用駐車場 収容台数	商 店 数	従 業 者 数	年間販売額 百万円
総 数	4,614	30,447	481,898				
1 ~ 2 台	452	1,934	28,736	30 ~ 49 台	23	1,062	21,003
3 ~ 4 台	124	1,086	25,638	50 ~ 99 台	16	980	27,845
5 ~ 9 台	104	1,571	35,643	100 台 以 上	16	1,599	50,139
10 ~ 19 台	71	1,088	22,983	共 用 の み	213	2,404	43,345
20 ~ 29 台	16	450	8,988	な	3,579	18,273	217,578

注：ガソリンスタンドは、来客用駐車場無しの事業所として計上した。

資 料：東京都総務局統計部商工統計課「平成14年 商業統計調査報告」

(平成16年商業統計調査は本表の項目を調査対象外とする簡易調査であった)

37 産業別商店数(従業者規模別)、従業

産業(小分類)	商店数									従業者数	就業者数	年間商品販売額 百万円	売場面積 m ²
	計	従業者規模											
		2人以下	3~4人	5~9人	10~19人	20~29人	30~49人	50~99人	100人以上				
49~60 総数	5,591	2,381	1,239	963	615	206	96	60	31	40,042	42,597	1,051,633	390,323
49~54 卸売業	1,300	373	319	309	172	65	35	23	4	10,881	11,304	585,061	-
49 各種商品卸売業	7	2	2	-	1	1	-	1	-	104	104	5,214	-
491 各種商品	7	2	2	-	1	1	-	1	-	104	104	5,214	-
49A 各種商品 (従業者が常時 100人以上のもの)	-	-	-	-	-	-	-	-	-	-	-	-	-
49B その他の各種商品	7	2	2	-	1	1	-	1	-	104	104	5,214	-
50 繊維・衣服等卸売業	88	35	17	18	13	3	1	1	-	567	627	17,672	-
501 繊維品(衣服、 身の回り品を除く)	17	8	4	3	2	-	-	-	-	67	68	1,967	-
502 衣服・身の回り品	71	27	13	15	11	3	1	1	-	500	559	15,705	-
51 飲食料品卸売業	316	97	74	63	39	13	18	10	2	3,302	3,423	179,888	-
511 農畜産物・水産物	101	34	24	25	7	5	4	2	-	795	821	54,838	-
51A 米穀類	10	2	3	5	-	-	-	-	-	49	49	2,878	-
51B 野菜・果実	19	7	4	4	3	-	-	1	-	170	197	31,442	-
51C 食肉	43	13	11	8	4	5	2	-	-	365	359	14,874	-
51D 生鮮魚介	14	4	5	3	-	-	1	1	-	126	129	2,309	-
51E その他の農畜産物・ 水産物	15	8	1	5	-	-	1	-	-	85	87	3,335	-
512 食料・飲料	215	63	50	38	32	8	14	8	2	2,507	2,602	125,050	-

注：(1) 総数は、卸売業、小売業の計である。

(2) 産業(小分類)は正式名を簡略化したものがある。

資料：東京都総務局統計部商工統計課「平成16年 商業統計調査報告」

者数、年間販売額および売場面積

(平成16年6月1日現在)

産業（小分類）	商 店 数									従業者数	就業者数	年間商品販売額	売場面積
	計	従業者規模											
		2人以下	3～4人	5～9人	10～19人	20～29人	30～49人	50～99人	100人以上				
												百万円	m ²
52 建築材料、鉱物・金属材料等卸売業	301	88	82	79	32	15	4	1	-	1,921	2,010	113,042	-
521 建築材料	185	53	44	55	21	9	2	1	-	1,200	1,235	80,806	-
522 化学製品	43	13	14	6	6	3	1	-	-	300	323	16,764	-
523 鉱物・金属材料	32	4	12	11	2	2	1	-	-	231	241	12,051	-
524 再生資源	41	18	12	7	3	1	-	-	-	190	211	3,422	-
53 機械器具卸売業	283	56	71	79	49	14	7	5	2	2,612	2,700	161,230	-
531 一般機械器具	81	23	22	16	14	2	2	1	1	690	705	41,809	-
532 自動車	53	4	12	20	9	5	3	-	-	523	534	32,450	-
533 電気機械器具	100	16	25	30	19	5	-	4	1	1,038	1,086	63,867	-
539 その他の機械器具	49	13	12	13	7	2	2	-	-	361	375	23,104	-
54 その他の卸売業	305	95	73	70	38	19	5	5	-	2,375	2,440	108,015	-
541 家具・建具・じゅう器等	63	21	16	13	6	5	-	2	-	502	517	17,087	-
542 医薬品・化粧品等	67	23	13	11	7	9	3	1	-	686	697	49,307	-
549 他に分類されない卸売業	175	51	44	46	25	5	2	2	-	1,187	1,226	41,621	-
54A 代理商、仲立業	-	-	-	-	-	-	-	-	-	-	-	-	-
54B 他に分類されないその他の卸売業	175	51	44	46	25	5	2	2	-	1,187	1,226	41,621	-

37 産業別商店数(従業者規模別)、従業

産業(小分類)	商店数									従業者数	就業者数	年間商品販売額	売場面積
	計	従業者規模											
		2人以下	3~4人	5~9人	10~19人	20~29人	30~49人	50~99人	100人以上				
												百万円	m ²
55~60 小売業	4,291	2,008	920	654	443	141	61	37	27	29,161	31,293	466,572	390,323
55 各種商品小売業	19	8	-	2	2	-	-	2	5	1,630	2,438	55,023	62,854
551 百貨店・総合スーパー	7	-	-	-	-	-	-	2	5	1,574	2,370	53,508	60,335
559 その他の各種商品 (従業者が常時 50人未満のもの)	12	8	-	2	2	-	-	-	-	56	68	1,515	2,519
56 織物・衣服・ 身の回り品小売業	548	354	119	52	19	2	1	1	-	1,673	1,778	19,930	41,390
561 呉服・服地・寝具	84	54	21	7	2	-	-	-	-	223	233	2,203	4,312
562 男子服	77	49	12	12	4	-	-	-	-	245	263	4,020	8,645
563 婦人・子供服	263	176	58	23	5	-	-	1	-	751	816	8,446	17,522
564 靴・履物	46	29	11	4	2	-	-	-	-	132	132	1,404	2,960
569 その他の織物・ 衣服・身の回り品	78	46	17	6	6	2	1	-	-	322	334	3,857	7,951
57 飲食料品小売業	1,700	703	355	239	250	76	34	22	21	14,875	15,560	194,708	150,369
571 各種食料品	99	9	12	9	8	11	17	16	17	4,720	4,830	91,168	67,972
572 酒	168	80	63	23	1	1	-	-	-	537	573	10,095	8,763
573 食肉	91	59	18	8	5	-	-	1	-	352	362	4,163	3,249
574 鮮魚	58	27	17	7	5	1	1	-	-	274	285	3,452	2,593
575 野菜・果実	126	69	27	20	7	2	1	-	-	505	536	6,223	5,359
576 菓子・パン	298	129	82	43	33	6	4	-	1	1,615	1,702	12,624	9,318
577 米穀類	96	64	25	7	-	-	-	-	-	238	242	1,951	3,117
579 その他の飲食料品	764	266	111	122	191	55	11	5	3	6,634	7,030	65,032	49,998
57D コンビニエンスストア (飲食料品を中心と するものに限る)	200	9	10	17	121	35	8	-	-	2,951	3,133	35,124	21,569
57C 牛乳・飲料・茶類	162	106	27	17	11	1	-	-	-	533	573	5,302	5,283
57A 料理用品	233	63	38	63	47	17	2	2	1	2,022	2,142	11,172	7,029
57B 他に分類されない 飲食料品	169	88	36	25	12	2	1	3	2	1,128	1,182	13,434	16,117
58 自動車・自転車小売業	267	102	48	52	34	25	5	1	-	1,927	1,976	57,505	11,442
581 自動車	200	47	38	50	34	25	5	1	-	1,799	1,849	56,708	8,432
58A 自動車(新車)	84	4	11	15	27	22	4	1	-	1,235	1,266	40,894	-
58D 中古自動車	50	16	14	15	2	2	1	-	-	269	284	8,832	-
58B 自動車部分品・ 付属品	26	8	4	9	4	1	-	-	-	157	158	4,653	4,342
58C 二輪自動車 (原動機付 自転車を含む)	40	19	9	11	1	-	-	-	-	138	141	2,329	4,090
582 自転車	67	55	10	2	-	-	-	-	-	128	127	797	3,010

者数、年間販売額および売場面積(つづき)

産業(小分類)	商 店 数									従業者数	就業者数	年間商品販売額 百万円	売場面積 ㎡
	計	従業者規模											
		2人以下	3~4人	5~9人	10~19人	20~29人	30~49人	50~99人	100人以上				
59 家具・じゅう器・機械器具小売業	401	209	119	53	5	3	7	4	1	1,848	1,913	38,375	37,045
591 家具・建具・畳	118	67	31	20	-	-	-	-	-	344	368	3,899	8,415
59A 家具	48	23	13	12	-	-	-	-	-	164	182	2,511	7,458
59B 建具・畳・宗教用具	70	44	18	8	-	-	-	-	-	180	186	1,388	957
592 機械器具	197	87	67	27	2	3	7	3	1	1,200	1,229	29,749	21,489
59C 電気機械器具	182	84	63	24	1	2	5	2	1	997	1,018	27,993	20,336
59D その他の機械器具	15	3	4	3	1	1	2	1	-	203	211	1,756	1,153
599 その他のじゅう器	86	55	21	6	3	-	-	1	-	304	316	4,727	7,141
59E 金物・荒物	73	47	19	4	2	-	-	1	-	262	274	4,516	6,515
59F 他に分類されないじゅう器	13	8	2	2	1	-	-	-	-	42	42	211	626
60 その他の小売業	1,356	632	279	256	133	35	14	7	-	7,208	7,628	101,030	87,223
601 医薬品・化粧品	345	104	73	119	41	7	1	-	-	1,930	2,020	34,116	21,323
60G 医薬品 (調剤薬局を除く)	113	47	16	29	18	3	-	-	-	635	655	12,120	10,634
60H 調剤薬局	162	21	44	77	17	2	1	-	-	984	1,039	15,342	6,131
60J 化粧品	70	36	13	13	6	2	-	-	-	311	326	6,654	4,558
602 農耕用品	4	1	1	2	-	-	-	-	-	18	18	111	275
603 燃料	118	39	25	19	30	4	1	-	-	821	877	19,750	2,051
60K ガソリンスタンド	62	5	10	14	29	3	1	-	-	640	686	17,794	-
60L 燃料(ガソリンスタンドを除く)	56	34	15	5	1	1	-	-	-	181	191	1,956	2,051
604 書籍・文房具	246	99	39	34	44	20	7	3	-	2,042	2,229	18,753	16,221
60M 書籍・雑誌・紙・文房具	178	95	33	27	21	1	1	-	-	763	799	8,997	16,221
60N 新聞	68	4	6	7	23	19	6	3	-	1,279	1,430	9,756	-
605 スポーツ用品・がん具・娯楽用品・楽器	102	50	30	13	6	1	1	1	-	467	487	7,394	12,786
60A スポーツ用品	39	17	13	6	2	-	1	-	-	175	187	2,725	5,573
60B がん具・娯楽用品	41	21	10	5	4	-	-	1	-	213	213	3,622	5,815
60C 楽器	22	12	7	2	-	1	-	-	-	79	87	1,047	1,398
606 写真機・写真材料	12	4	1	6	1	-	-	-	-	53	53	412	469
607 時計・眼鏡・光学機械	74	45	22	6	1	-	-	-	-	206	207	2,476	4,195
609 他に分類されない小売業	455	290	88	57	10	3	4	3	-	1,671	1,737	18,019	29,903
60P たばこ・喫煙具専門	117	111	4	2	-	-	-	-	-	181	185	1,909	1,958
60D 花・植木	112	56	39	14	1	-	1	1	-	441	471	3,662	9,269
60E 中古品	56	29	14	8	3	2	-	-	-	217	220	1,820	3,731
60F 他に分類されないその他の小売業	170	94	31	33	6	1	3	2	-	832	861	10,629	14,945

38 町丁別商店数(産業別)、従業員

(1) 卸売

町丁名	産 業 (小 分 類) 別 商 店 数								
	49 ~ 60 総 数	49 ~ 54 卸 売 業	49 各 商 卸 売 業	491 各 商 卸 売 業	49A 各種商品 卸売業 (従業員が 常時100人 以上のもの)	49B その他の 各種商品 卸売業	50 織 維 ・ 衣 服 等 卸 売 業	501 織 維 品 卸 売 業 (衣服、身の 回りを除く)	502 衣 服 ・ 身 回 卸 売 業
総 数	5,591	1,300	7	7	-	7	88	17	71
旭 丘	111	18	-	-	-	-	3	1	2
1丁目	95	15	-	-	-	-	3	1	2
2丁目	16	3	-	-	-	-	-	-	-
小 竹 町	61	11	-	-	-	-	-	-	-
1丁目	46	5	-	-	-	-	-	-	-
2丁目	15	6	-	-	-	-	-	-	-
栄 町	159	12	-	-	-	-	-	-	-
羽 沢	31	15	-	-	-	-	2	2	-
1丁目	3	1	-	-	-	-	-	-	-
2丁目	14	5	-	-	-	-	1	1	-
3丁目	14	9	-	-	-	-	1	1	-
豊 玉 上	62	12	-	-	-	-	1	-	1
1丁目	16	3	-	-	-	-	-	-	-
2丁目	46	9	-	-	-	-	1	-	1
豊 玉 中	95	29	1	1	-	1	1	1	-
1丁目	17	4	-	-	-	-	-	-	-
2丁目	39	17	1	1	-	1	1	1	-
3丁目	32	6	-	-	-	-	-	-	-
4丁目	7	2	-	-	-	-	-	-	-
豊 玉 南	38	20	-	-	-	-	1	-	1
1丁目	12	4	-	-	-	-	-	-	-
2丁目	14	9	-	-	-	-	1	-	1
3丁目	12	7	-	-	-	-	-	-	-
豊 玉 北	218	66	-	-	-	-	4	-	4
1丁目	17	8	-	-	-	-	-	-	-
2丁目	16	9	-	-	-	-	1	-	1
3丁目	23	9	-	-	-	-	-	-	-
4丁目	28	14	-	-	-	-	2	-	2
5丁目	105	23	-	-	-	-	1	-	1
6丁目	29	3	-	-	-	-	-	-	-
中 村	42	12	-	-	-	-	-	-	-
1丁目	20	6	-	-	-	-	-	-	-
2丁目	7	4	-	-	-	-	-	-	-
3丁目	15	2	-	-	-	-	-	-	-
中 村 南	36	15	-	-	-	-	-	-	-
1丁目	11	7	-	-	-	-	-	-	-
2丁目	12	5	-	-	-	-	-	-	-
3丁目	13	3	-	-	-	-	-	-	-
中 村 北	110	25	-	-	-	-	4	1	3
1丁目	20	12	-	-	-	-	2	1	1
2丁目	12	4	-	-	-	-	1	-	1
3丁目	45	7	-	-	-	-	1	-	1
4丁目	33	2	-	-	-	-	-	-	-
桜 台	182	32	-	-	-	-	5	1	4
1丁目	57	5	-	-	-	-	-	-	-
2丁目	28	4	-	-	-	-	-	-	-
3丁目	27	11	-	-	-	-	3	1	2
4丁目	45	7	-	-	-	-	1	-	1
5丁目	12	-	-	-	-	-	-	-	-
6丁目	13	5	-	-	-	-	1	-	1
練 馬	182	22	-	-	-	-	4	-	4
1丁目	98	3	-	-	-	-	-	-	-
2丁目	26	7	-	-	-	-	2	-	2
3丁目	34	5	-	-	-	-	-	-	-
4丁目	24	7	-	-	-	-	2	-	2
向 山	32	11	-	-	-	-	1	1	-
1丁目	5	1	-	-	-	-	-	-	-
2丁目	9	2	-	-	-	-	-	-	-
3丁目	9	3	-	-	-	-	-	-	-
4丁目	9	5	-	-	-	-	1	1	-

38 町丁別商店数(産業別)、従業

(1) 卸売

町丁名	産 業 (小 分 類) 別 商 店 数									
	522 化学製品 卸売業	523 鉱物・ 金属材料 卸売業	524 再生資源 卸売業	53 機械器具 卸売業	531 一般機械 器具 卸売業	532 自動車 卸売業	533 電気機械 器具 卸売業	539 その他の 機械器具 卸売業	54 その他の 卸売業	541 家具・ 建具・ じゅう器 等卸売業
総 数	43	32	41	283	81	53	100	49	305	63
旭 丘	-	-	-	7	-	2	4	1	2	1
1丁目	-	-	-	6	-	2	3	1	1	1
2丁目	-	-	-	1	-	-	1	-	1	-
小 竹 町	1	-	-	2	2	-	-	-	6	1
1丁目	-	-	-	1	1	-	-	-	3	-
2丁目	1	-	-	1	1	-	-	-	3	1
栄 町	-	-	-	1	1	-	-	-	7	-
羽 沢	-	-	1	2	-	-	1	1	4	1
1丁目	-	-	-	-	-	-	-	-	-	-
2丁目	-	-	-	1	-	-	-	1	2	-
3丁目	-	-	1	1	-	-	1	-	2	1
豊 玉 上	-	-	-	1	1	-	-	-	4	-
1丁目	-	-	-	-	-	-	-	-	-	-
2丁目	-	-	-	1	1	-	-	-	4	-
豊 玉 中	1	-	2	11	2	2	6	1	7	1
1丁目	1	-	-	1	-	-	1	-	1	-
2丁目	-	-	1	8	2	2	4	-	4	1
3丁目	-	-	1	2	-	-	1	1	1	-
4丁目	-	-	-	-	-	-	-	-	1	-
豊 玉 南	-	1	1	7	-	2	4	1	4	3
1丁目	-	-	-	2	-	-	1	1	2	1
2丁目	-	1	1	3	-	2	1	-	1	1
3丁目	-	-	-	2	-	-	2	-	1	1
豊 玉 北	1	-	3	22	5	6	10	1	16	2
1丁目	-	-	1	1	-	1	-	-	2	-
2丁目	-	-	-	4	-	4	-	-	3	1
3丁目	1	-	-	2	-	-	1	1	3	-
4丁目	-	-	-	5	1	-	4	-	3	1
5丁目	-	-	2	7	4	1	2	-	5	-
6丁目	-	-	-	3	-	-	3	-	-	-
中 村	-	-	-	4	2	-	2	-	3	-
1丁目	-	-	-	1	1	-	-	-	1	-
2丁目	-	-	-	2	1	-	1	-	1	-
3丁目	-	-	-	1	-	-	1	-	1	-
中 村 南	-	1	-	5	1	3	1	-	1	-
1丁目	-	1	-	3	1	2	-	-	-	-
2丁目	-	-	-	1	-	1	-	-	-	-
3丁目	-	-	-	1	-	-	1	-	1	-
中 村 北	-	3	-	4	-	2	1	1	9	1
1丁目	-	1	-	4	-	2	1	1	4	1
2丁目	-	1	-	-	-	-	-	-	-	-
3丁目	-	1	-	-	-	-	-	-	3	-
4丁目	-	-	-	-	-	-	-	-	2	-
桜 台	3	-	2	7	2	-	3	2	7	1
1丁目	-	-	-	2	1	-	1	-	1	-
2丁目	-	-	-	1	-	-	-	1	1	-
3丁目	2	-	1	1	-	-	-	1	1	-
4丁目	1	-	-	1	1	-	-	-	3	1
5丁目	-	-	-	-	-	-	-	-	-	-
6丁目	-	-	1	2	-	-	2	-	1	-
練 馬	1	1	-	3	-	-	2	1	2	-
1丁目	-	-	-	-	-	-	-	-	1	-
2丁目	1	-	-	1	-	-	-	1	1	-
3丁目	-	-	-	1	-	-	1	-	-	-
4丁目	-	1	-	1	-	-	1	-	-	-
向 山	1	-	-	6	2	-	1	3	2	1
1丁目	-	-	-	-	-	-	-	-	-	-
2丁目	-	-	-	1	-	-	-	1	1	-
3丁目	1	-	-	1	-	-	-	1	1	1
4丁目	-	-	-	4	2	-	1	1	-	-

者数および年間販売額等
業（つづき）

産業（小分類）別商店数				経営組織別商店数		従業者数	年間商品販売額 百万円	町丁名
542 医薬品・ 化粧品等 卸売業	549 他に分類 されない 卸売業	54A 代理商、 仲立業	54B 他に分類 されない その他の 卸売業	法人	個人			
67	175	-	175	1,069	231	10,881	585,061	総数
-	1	-	1	16	2	131	4,186	旭 丘
-	-	-	-	14	1	122	4,091	1丁目
-	1	-	1	2	1	9	94	2丁目
1	4	-	4	10	1	92	4,120	小竹町
1	2	-	2	4	1	49	1,297	1丁目
-	2	-	2	6	-	43	2,823	2丁目
1	6	-	6	10	2	56	1,891	栄町
-	3	-	3	13	2	115	5,260	羽 沢
-	-	-	-	1	-	12	X	1丁目
-	2	-	2	4	1	16	X	2丁目
-	1	-	1	8	1	87	4,163	3丁目
1	3	-	3	9	3	88	6,783	豊玉上
-	-	-	-	3	-	35	3,251	1丁目
1	3	-	3	6	3	53	3,532	2丁目
2	4	-	4	28	1	458	53,351	豊玉中
1	-	-	-	4	-	103	X	1丁目
1	2	-	2	17	-	294	22,489	2丁目
-	1	-	1	5	1	40	3,258	3丁目
-	1	-	1	2	-	21	X	4丁目
1	-	-	-	19	1	429	19,645	豊玉南
1	-	-	-	3	1	126	5,872	1丁目
-	-	-	-	9	-	99	2,603	2丁目
-	-	-	-	7	-	204	11,170	3丁目
5	9	-	9	62	4	880	64,100	豊玉北
1	1	-	1	7	1	147	25,472	1丁目
1	1	-	1	9	-	213	12,988	2丁目
1	2	-	2	9	-	148	11,567	3丁目
-	2	-	2	14	-	70	3,640	4丁目
2	3	-	3	20	3	283	9,201	5丁目
-	-	-	-	3	-	19	1,232	6丁目
1	2	-	2	11	1	104	8,004	中 村
-	1	-	1	5	1	40	1,849	1丁目
1	-	-	-	4	-	57	X	2丁目
-	1	-	1	2	-	7	X	3丁目
-	1	-	1	12	3	119	6,985	中 村 南
-	-	-	-	5	2	51	2,749	1丁目
-	-	-	-	4	1	39	3,291	2丁目
-	1	-	1	3	-	29	945	3丁目
3	5	-	5	23	2	275	29,316	中 村 北
1	2	-	2	11	1	103	8,790	1丁目
-	-	-	-	4	-	114	X	2丁目
1	2	-	2	6	1	33	1,527	3丁目
1	1	-	1	2	-	25	X	4丁目
2	4	-	4	25	7	289	23,712	桜 台
-	1	-	1	5	-	144	18,256	1丁目
1	-	-	-	3	1	23	1,280	2丁目
-	1	-	1	6	5	32	539	3丁目
1	1	-	1	7	-	57	2,907	4丁目
-	-	-	-	-	-	-	-	5丁目
-	1	-	1	4	1	33	730	6丁目
1	1	-	1	19	3	145	3,744	練 馬
1	-	-	-	3	-	36	501	1丁目
-	1	-	1	6	1	52	1,455	2丁目
-	-	-	-	4	1	26	1,042	3丁目
-	-	-	-	6	1	31	747	4丁目
1	-	-	-	11	-	164	X	向 山
-	-	-	-	1	-	4	X	1丁目
1	-	-	-	2	-	24	X	2丁目
-	-	-	-	3	-	7	173	3丁目
-	-	-	-	5	-	129	12,047	4丁目

者数および年間販売額等

業

産 業 (小 分 類) 別 商 店 数												町 丁 名
571	572	573	574	575	576	577	579	57D	57C	57A	57B	
各種 食料品 小売業	酒小売業	食肉 小売業	鮮魚 小売業	野菜・実 果小売 業	菓子・ 菓パ 小売業	米穀類 小売業	その他の 食料品 小売業	コンビニ エンス ストア(食 料品を中 心とする もの に限る)	牛乳・ 飲料・ 茶類 小売業	料理品 小売業	他に分類 されない 食料品 小売業	
99	168	91	58	126	298	96	764	200	162	233	169	総 数
1	4	2	3	2	3	2	18	6	2	7	3	旭 丘
1	4	2	3	1	1	2	17	6	2	6	3	1丁目
-	-	-	-	1	2	-	1	-	-	1	-	2丁目
-	3	-	-	-	5	2	10	4	2	2	2	小 竹 町
-	2	-	-	-	4	2	7	3	2	1	1	1丁目
-	1	-	-	-	1	-	3	1	-	1	1	2丁目
3	2	6	4	8	8	2	22	4	4	9	5	栄 町
1	-	-	-	-	1	2	5	2	1	1	1	羽 沢
-	-	-	-	-	1	-	1	-	-	-	1	1丁目
-	-	-	-	-	-	1	3	2	-	1	-	2丁目
1	-	-	-	-	-	1	1	-	1	-	-	3丁目
2	8	1	-	2	2	1	5	3	-	1	1	豊 玉 上
1	2	1	-	-	-	1	1	1	-	-	-	1丁目
1	6	-	-	2	2	-	4	2	-	1	1	2丁目
-	3	2	1	4	7	1	11	4	1	4	2	豊 玉 中
-	-	1	-	2	1	-	3	2	-	1	-	1丁目
-	1	-	-	-	3	1	2	1	1	-	-	2丁目
-	2	1	1	2	2	-	6	1	-	3	2	3丁目
-	-	-	-	-	1	-	-	-	-	-	-	4丁目
1	-	-	-	-	2	-	8	3	4	-	1	豊 玉 南
-	-	-	-	-	1	-	3	1	1	-	1	1丁目
-	-	-	-	-	-	-	2	1	1	-	-	2丁目
1	-	-	-	-	1	-	3	1	2	-	-	3丁目
3	3	2	-	2	11	1	27	5	10	5	7	豊 玉 北
-	1	-	-	-	1	-	1	1	-	-	-	1丁目
-	-	-	-	-	1	-	3	-	1	1	1	2丁目
-	1	-	-	-	1	-	3	-	1	1	1	3丁目
-	-	-	-	-	1	-	4	1	3	-	-	4丁目
1	1	2	-	2	6	1	14	3	4	3	4	5丁目
2	-	-	-	-	1	-	2	-	1	-	1	6丁目
-	2	1	2	-	2	1	7	3	-	3	1	中 村 南
-	1	1	2	-	1	1	3	1	-	1	1	1丁目
-	-	-	-	-	-	-	-	-	-	-	-	2丁目
-	1	-	-	-	1	-	4	2	-	2	-	3丁目
2	1	-	-	-	1	-	3	1	1	1	-	中 村 南
-	-	-	-	-	1	-	-	-	-	-	-	1丁目
1	-	-	-	-	-	-	2	1	1	-	-	2丁目
1	1	-	-	-	-	-	1	-	-	1	-	3丁目
3	4	2	2	1	5	2	13	4	3	3	3	中 村 北
-	-	-	-	-	1	-	2	1	-	1	-	1丁目
-	1	-	-	-	-	-	2	-	-	1	1	2丁目
1	2	1	-	1	2	1	6	2	2	-	2	3丁目
2	1	1	2	-	2	1	3	1	1	1	-	4丁目
4	7	3	1	9	9	1	29	6	6	14	3	桜 台
1	1	-	-	3	2	1	11	1	3	7	-	1丁目
-	3	1	1	3	3	-	-	-	-	-	-	2丁目
1	1	-	-	2	1	-	4	1	-	2	1	3丁目
2	1	1	-	1	2	-	8	2	-	4	2	4丁目
-	1	1	-	-	1	-	3	2	1	-	-	5丁目
-	-	-	-	-	-	-	3	-	2	1	-	6丁目
1	6	3	3	4	15	5	27	8	7	6	6	練 馬
-	3	-	2	2	10	3	21	3	6	6	6	1丁目
-	2	2	1	1	3	-	-	-	-	-	-	2丁目
-	1	-	-	-	1	2	3	3	-	-	-	3丁目
1	-	1	-	1	1	-	3	2	1	-	-	4丁目
1	-	-	-	-	2	1	5	-	1	3	1	向 山
-	-	-	-	-	-	1	-	-	-	-	-	1丁目
1	-	-	-	-	-	-	1	-	-	1	-	2丁目
-	-	-	-	-	1	-	2	-	1	1	-	3丁目
-	-	-	-	-	1	-	2	-	-	1	1	4丁目

者数および年間販売額等

業 (つ づ き)

産 業 (小 分 類) 別 商 店 数											町 丁 名
59C	59D	599	59E	59F	60	601	60G	60H	60J	602	
電気機 械器具 小売業	その他の 機械器具 小売業	その他の じゅう器 小売業	金物・ 荒物 小売業	他に分類 されない じゅう器 小売業	その 他の 小売業	医薬品 ・ 化粧品 小売業	医薬品 小売業 (調剤 薬局を 除く)	調剤 薬局	化粧品 小売業	農耕 用品 小売業	
182	15	86	73	13	1,356	345	113	162	70	4	総 数
4	1	3	3	-	34	5	1	4	-	-	旭 丘
3	1	3	3	-	29	5	1	4	-	-	1丁目
1	-	-	-	-	5	-	-	-	-	-	2丁目
1	-	1	1	-	19	5	-	5	-	-	小 竹 町
1	-	-	-	-	17	5	-	5	-	-	1丁目
-	-	1	1	-	2	-	-	-	-	-	2丁目
5	1	1	1	-	40	7	2	3	2	-	栄 町
2	-	-	-	-	4	1	1	-	-	1	羽 沢
-	-	-	-	-	-	-	-	-	-	-	1丁目
2	-	-	-	-	2	1	1	-	-	-	2丁目
-	-	-	-	-	2	-	-	-	-	1	3丁目
4	-	-	-	-	18	3	-	1	2	-	豊 玉 上
-	-	-	-	-	5	-	-	-	-	-	1丁目
4	-	-	-	-	13	3	-	1	2	-	2丁目
3	1	1	1	-	23	3	2	-	1	-	豊 玉 中
-	1	-	-	-	5	1	1	-	-	-	1丁目
1	-	1	1	-	8	2	1	-	1	-	2丁目
2	-	-	-	-	7	-	-	-	-	-	3丁目
-	-	-	-	-	3	-	-	-	-	-	4丁目
-	-	-	-	-	3	1	-	1	-	-	豊 玉 南
-	-	-	-	-	1	1	-	1	-	-	1丁目
-	-	-	-	-	2	-	-	-	-	-	2丁目
-	-	-	-	-	-	-	-	-	-	-	3丁目
8	1	4	4	-	53	18	8	7	3	-	豊 玉 北
1	-	-	-	-	3	1	1	-	-	-	1丁目
-	-	-	-	-	2	-	-	-	-	-	2丁目
1	-	-	-	-	2	1	-	-	1	-	3丁目
-	-	-	-	-	4	1	-	1	-	-	4丁目
4	1	2	2	-	28	10	4	4	2	-	5丁目
2	-	2	2	-	14	5	3	2	-	-	6丁目
2	-	1	1	-	8	2	-	2	-	-	中 村
1	-	1	1	-	3	1	-	1	-	-	1丁目
-	-	-	-	-	1	-	-	-	-	-	2丁目
1	-	-	-	-	4	1	-	1	-	-	3丁目
-	-	2	2	-	7	2	2	-	-	-	中 村 南
-	-	1	1	-	1	-	-	-	-	-	1丁目
-	-	-	-	-	2	-	-	-	-	-	2丁目
-	-	1	1	-	4	2	2	-	-	-	3丁目
2	-	-	-	-	31	7	3	3	1	-	中 村 北
-	-	-	-	-	5	-	-	-	-	-	1丁目
-	-	-	-	-	2	1	-	1	-	-	2丁目
2	-	-	-	-	12	3	1	1	1	-	3丁目
-	-	-	-	-	12	3	2	1	-	-	4丁目
9	-	2	2	-	49	10	5	5	-	-	桜 台
1	-	-	-	-	18	3	2	1	-	-	1丁目
2	-	-	-	-	9	2	1	1	-	-	2丁目
2	-	-	-	-	4	1	-	1	-	-	3丁目
3	-	1	1	-	12	3	2	1	-	-	4丁目
1	-	1	1	-	2	-	-	-	-	-	5丁目
-	-	-	-	-	4	1	-	1	-	-	6丁目
9	-	4	4	-	52	14	2	7	5	-	練 馬
4	-	2	2	-	26	9	2	4	3	-	1丁目
3	-	-	-	-	4	1	-	1	-	-	2丁目
1	-	1	1	-	16	4	-	2	2	-	3丁目
1	-	1	1	-	6	-	-	-	-	-	4丁目
-	-	-	-	-	8	-	-	-	-	-	向 山
-	-	-	-	-	2	-	-	-	-	-	1丁目
-	-	-	-	-	2	-	-	-	-	-	2丁目
-	-	-	-	-	3	-	-	-	-	-	3丁目
-	-	-	-	-	1	-	-	-	-	-	4丁目

者数および年間販売額等

業(つづき)

産業(小分類)					別商店数		売場面積 m ²	従業者数	年間商品 販売額 百万円	町丁名
609 他に分類 されない 小売業	60P たばこ・ 喫煙具 専門 小売業	60D 花・ 植木 小売業	60E 中古品 小売業	60F 他に分類 されない その他の 小売業	法人	個人				
455	117	112	56	170	2,125	2,166	390,323	29,161	466,572	総数
13	3	4	2	4	43	50	6,273	545	14,000	旭 丘
10	2	3	2	3	38	42	5,853	510	13,708	1丁目
3	1	1	-	1	5	8	420	35	293	2丁目
8	1	1	1	5	26	24	2,299	304	4,274	小竹町
8	1	1	1	5	20	21	1,933	257	3,734	1丁目
-	-	-	-	-	6	3	366	47	540	2丁目
13	3	3	4	3	62	85	7,752	564	6,122	栄町
1	-	-	-	1	9	7	957	138	1,726	羽 沢
-	-	-	-	-	2	-	X	15	X	1丁目
-	-	-	-	-	6	3	X	111	X	2丁目
1	-	-	-	1	1	4	413	12	379	3丁目
8	4	1	1	2	26	24	2,568	308	7,508	豊玉上
3	2	1	-	-	6	7	855	113	2,045	1丁目
5	2	-	1	2	20	17	1,713	195	5,463	2丁目
9	3	4	1	1	24	42	5,397	427	10,159	豊玉中
2	2	-	-	-	3	10	X	51	X	1丁目
2	1	1	-	-	10	12	3,183	170	6,394	2丁目
2	-	2	-	-	8	18	1,194	120	1,164	3丁目
3	-	1	1	1	3	2	X	86	X	4丁目
-	-	-	-	-	7	11	1,266	131	2,569	豊玉南
-	-	-	-	-	2	6	350	24	229	1丁目
-	-	-	-	-	3	2	557	49	347	2丁目
-	-	-	-	-	2	3	359	58	1,994	3丁目
13	2	3	3	5	89	63	9,227	995	15,685	豊玉北
1	-	-	-	1	7	2	462	58	1,046	1丁目
-	-	-	-	-	3	4	175	40	455	2丁目
-	-	-	-	-	6	8	222	95	2,642	3丁目
2	1	1	-	-	9	5	592	92	1,365	4丁目
6	1	2	2	1	45	37	4,551	426	5,998	5丁目
4	-	-	1	3	19	7	3,225	284	4,179	6丁目
3	3	-	-	-	12	18	1,253	119	1,139	中 村
1	1	-	-	-	5	9	494	48	314	1丁目
1	1	-	-	-	1	2	X	7	X	2丁目
1	1	-	-	-	6	7	X	64	X	3丁目
2	-	1	1	-	14	7	1,677	230	4,757	中 村 南
-	-	-	-	-	2	2	67	20	212	1丁目
1	-	-	1	-	5	2	130	77	2,700	2丁目
1	-	1	-	-	7	3	1,480	133	1,845	3丁目
10	3	2	3	2	42	43	5,957	628	6,763	中 村 北
4	1	1	1	1	4	4	398	68	593	1丁目
1	-	-	-	1	5	3	X	95	X	2丁目
2	2	-	-	-	15	23	2,209	228	1,475	3丁目
3	-	1	2	-	18	13	X	237	X	4丁目
19	3	5	2	9	63	87	6,351	597	7,492	桜 台
6	-	2	2	2	26	26	2,244	212	2,506	1丁目
4	1	-	-	3	7	17	571	50	734	2丁目
1	1	-	-	-	10	6	1,038	119	1,462	3丁目
7	1	3	-	3	15	23	1,865	154	1,980	4丁目
-	-	-	-	-	3	9	471	47	725	5丁目
1	-	-	-	1	2	6	162	15	85	6丁目
22	5	7	5	5	76	84	16,953	1,131	17,776	練 馬
9	1	5	1	2	51	44	14,288	825	14,413	1丁目
3	1	1	1	-	6	13	538	43	311	2丁目
7	2	1	3	1	11	18	1,223	139	1,583	3丁目
3	1	-	-	2	8	9	904	124	1,469	4丁目
4	1	-	-	3	10	11	X	106	X	向 山
-	-	-	-	-	1	3	X	37	X	1丁目
2	1	-	-	1	3	4	X	37	X	2丁目
1	-	-	-	1	5	1	325	19	155	3丁目
1	-	-	-	1	1	3	245	13	208	4丁目

38 町丁別商店数(産業別)、従業

(2) 小売

町丁名	産業(小分類)別商店数										
	55 ~ 60 小売業	55 各種商品 小売業	551 百貨店、 総合スーパー	559 その他の 各種商品 小売業 (従業者が 常時 50人未満)	56 織物・ 衣服・ 身の回り 品小売業	561 呉服・ 服地・ 寝具 小売業	562 男子服 小売業	563 婦人・ 子供・ 服業	564 靴・ 履物 小売業	569 その他の織 物・衣服・ 身の回り 品小売業	57 飲食料 品 小売業
旭町	55	-	-	-	5	-	-	4	-	1	27
1丁目	31	-	-	-	3	-	-	3	-	-	15
2丁目	6	-	-	-	-	-	-	-	-	-	4
3丁目	18	-	-	-	2	-	-	1	-	1	8
土支田	65	-	-	-	5	1	3	1	-	-	28
1丁目	17	-	-	-	2	1	1	-	-	-	5
2丁目	15	-	-	-	-	-	-	-	-	-	8
3丁目	17	-	-	-	1	-	-	1	-	-	10
4丁目	16	-	-	-	2	-	2	-	-	-	5
富士見台	100	-	-	-	16	3	2	6	2	3	50
1丁目	7	-	-	-	-	-	-	-	-	-	5
2丁目	73	-	-	-	15	3	2	5	2	3	35
3丁目	9	-	-	-	-	-	-	-	-	-	5
4丁目	11	-	-	-	1	-	-	1	-	-	5
南田中	34	-	-	-	3	-	2	-	-	1	7
1丁目	7	-	-	-	-	-	-	-	-	-	1
2丁目	8	-	-	-	2	-	1	-	-	1	-
3丁目	8	-	-	-	1	-	1	-	-	-	2
4丁目	5	-	-	-	-	-	-	-	-	-	1
5丁目	6	-	-	-	-	-	-	-	-	-	3
高野台	51	-	-	-	3	1	-	-	1	1	27
1丁目	19	-	-	-	-	-	-	-	-	-	12
2丁目	8	-	-	-	-	-	-	-	-	-	6
3丁目	10	-	-	-	3	1	-	-	1	1	4
4丁目	9	-	-	-	-	-	-	-	-	-	3
5丁目	5	-	-	-	-	-	-	-	-	-	2
谷原	67	-	-	-	5	2	-	3	-	-	21
1丁目	16	-	-	-	1	-	-	1	-	-	1
2丁目	14	-	-	-	1	-	-	1	-	-	5
3丁目	7	-	-	-	1	-	-	1	-	-	3
4丁目	4	-	-	-	-	-	-	-	-	-	3
5丁目	21	-	-	-	2	2	-	-	-	-	7
6丁目	5	-	-	-	-	-	-	-	-	-	2
三原台	33	-	-	-	1	-	-	-	1	-	18
1丁目	16	-	-	-	-	-	-	-	-	-	11
2丁目	8	-	-	-	-	-	-	-	-	-	4
3丁目	9	-	-	-	1	-	-	-	1	-	3
石神井町	245	1	1	-	45	5	5	27	3	5	89
1丁目	8	-	-	-	1	-	-	-	-	1	4
2丁目	50	1	1	-	6	1	-	2	1	2	20
3丁目	110	-	-	-	30	3	4	20	2	1	36
4丁目	20	-	-	-	2	1	-	-	-	1	10
5丁目	11	-	-	-	1	-	-	1	-	-	3
6丁目	13	-	-	-	3	-	-	3	-	-	4
7丁目	17	-	-	-	2	-	1	1	-	-	6
8丁目	16	-	-	-	-	-	-	-	-	-	6
石神井台	119	-	-	-	6	1	1	2	1	1	57
1丁目	4	-	-	-	1	-	-	1	-	-	2
2丁目	11	-	-	-	1	-	1	-	-	-	7
3丁目	22	-	-	-	1	1	-	-	-	-	12
4丁目	10	-	-	-	-	-	-	-	-	-	5
5丁目	20	-	-	-	-	-	-	-	-	-	12
6丁目	16	-	-	-	1	-	-	-	-	1	4
7丁目	26	-	-	-	2	-	-	1	1	-	9
8丁目	10	-	-	-	-	-	-	-	-	-	6
上石神井	171	-	-	-	24	4	5	8	2	5	73
1丁目	84	-	-	-	13	2	3	6	-	2	38
2丁目	35	-	-	-	5	1	-	1	2	1	13
3丁目	26	-	-	-	3	-	2	-	-	1	11
4丁目	26	-	-	-	3	1	-	1	-	1	11
上石神井南町	2	-	-	-	1	-	-	1	-	-	-

者数および年間販売額等

業 (つ づ き)

産 業 (小 分 類) 別 商 店 数											町 丁 名
59C	59D	599	59E	59F	60	601	60G	60H	60J	602	
電気機 械器具 小売業	その他の 機械器具 小売業	その他の じゅう器 小売業	金物・ 荒物 小売業	他に分類 されない じゅう器 小売業	その他 の 小売業	医薬品 ・ 化粧品 小売業	医薬品 小売業 (調剤 薬局を 除く)	調剤 薬局	化粧品 小売業	農耕 用品 小売業	
3	-	-	-	-	15	4	3	-	1	-	旭 町 1丁目 2丁目 3丁目
2	-	-	-	-	7	1	1	-	-	-	
-	-	-	-	-	2	2	2	-	-	-	
1	-	-	-	-	6	1	-	-	1	-	土 支 田 1丁目 2丁目 3丁目 4丁目
3	-	1	1	-	17	5	2	2	1	-	
1	-	-	-	-	3	1	1	-	-	-	
1	-	-	-	-	3	2	1	1	-	-	
1	-	1	1	-	4	1	-	-	1	-	富 士 見 台 1丁目 2丁目 3丁目 4丁目
1	-	-	-	-	7	1	-	1	-	-	
4	-	1	1	-	23	5	2	2	1	-	
-	-	-	-	-	1	-	-	-	-	-	
2	-	1	1	-	18	5	2	2	1	-	南 田 中 1丁目 2丁目 3丁目 4丁目 5丁目
1	-	-	-	-	2	-	-	-	-	-	
1	-	-	-	-	2	-	-	-	-	-	
1	-	-	-	-	2	-	-	-	-	-	
2	-	2	2	-	13	1	-	1	-	-	高 野 台 1丁目 2丁目 3丁目 4丁目 5丁目
-	-	1	1	-	2	-	-	-	-	-	
-	-	-	-	-	6	1	-	1	-	-	
2	-	1	1	-	1	-	-	-	-	-	
-	-	-	-	-	2	-	-	-	-	-	
-	-	-	-	-	2	-	-	-	-	-	
1	-	-	-	-	11	3	-	3	-	-	谷 原 台 1丁目 2丁目 3丁目 4丁目 5丁目 6丁目
-	-	-	-	-	6	3	-	3	-	-	
-	-	-	-	-	-	-	-	-	-	-	
1	-	-	-	-	2	-	-	-	-	-	
-	-	-	-	-	2	-	-	-	-	-	
-	-	-	-	-	1	-	-	-	-	-	
2	1	2	2	-	12	1	1	-	-	-	三 原 台 1丁目 2丁目 3丁目
1	-	-	-	-	2	-	-	-	-	-	
1	-	1	1	-	2	-	-	-	-	-	
-	-	-	-	-	-	-	-	-	-	-	
-	-	-	-	-	1	-	-	-	-	-	
-	1	1	1	-	6	1	1	-	-	-	
-	-	-	-	-	1	-	-	-	-	-	
2	-	1	1	-	7	3	1	2	-	-	石 神 井 町 1丁目 2丁目 3丁目
1	-	-	-	-	3	1	-	1	-	-	
-	-	-	-	-	2	1	-	1	-	-	
1	-	1	1	-	2	1	1	-	-	-	石 神 井 台 1丁目 2丁目 3丁目 4丁目 5丁目 6丁目 7丁目 8丁目
8	-	5	4	1	84	26	7	11	8	1	
-	-	-	-	-	2	2	-	2	-	-	
2	-	1	1	-	18	6	3	2	1	-	
4	-	2	1	1	35	12	2	4	6	-	
1	-	-	-	-	5	3	-	2	1	1	
-	-	-	-	-	5	1	-	1	-	-	
-	-	-	-	-	5	-	-	-	-	-	
1	-	1	1	-	6	-	-	-	-	-	
-	-	1	1	-	8	2	2	-	-	-	石 神 井 台 1丁目 2丁目 3丁目 4丁目 5丁目 6丁目 7丁目 8丁目
5	1	3	3	-	39	8	3	5	-	-	
-	-	-	-	-	1	-	-	-	-	-	
1	-	1	1	-	1	-	-	-	-	-	
-	-	1	1	-	7	2	-	2	-	-	
-	-	-	-	-	4	1	1	-	-	-	
-	-	-	-	-	7	2	1	1	-	-	
2	1	1	1	-	6	1	-	1	-	-	
2	-	-	-	-	10	2	1	1	-	-	
-	-	-	-	-	3	-	-	-	-	-	上 石 神 井 町 1丁目 2丁目 3丁目 4丁目
8	-	2	1	1	54	12	3	6	3	-	
2	-	1	-	1	27	6	3	2	1	-	
1	-	-	-	-	14	3	-	2	1	-	
3	-	1	1	-	4	2	-	1	-	-	
2	-	-	-	-	9	1	-	1	-	-	
-	-	-	-	-	1	1	1	-	-	-	上石神井南町

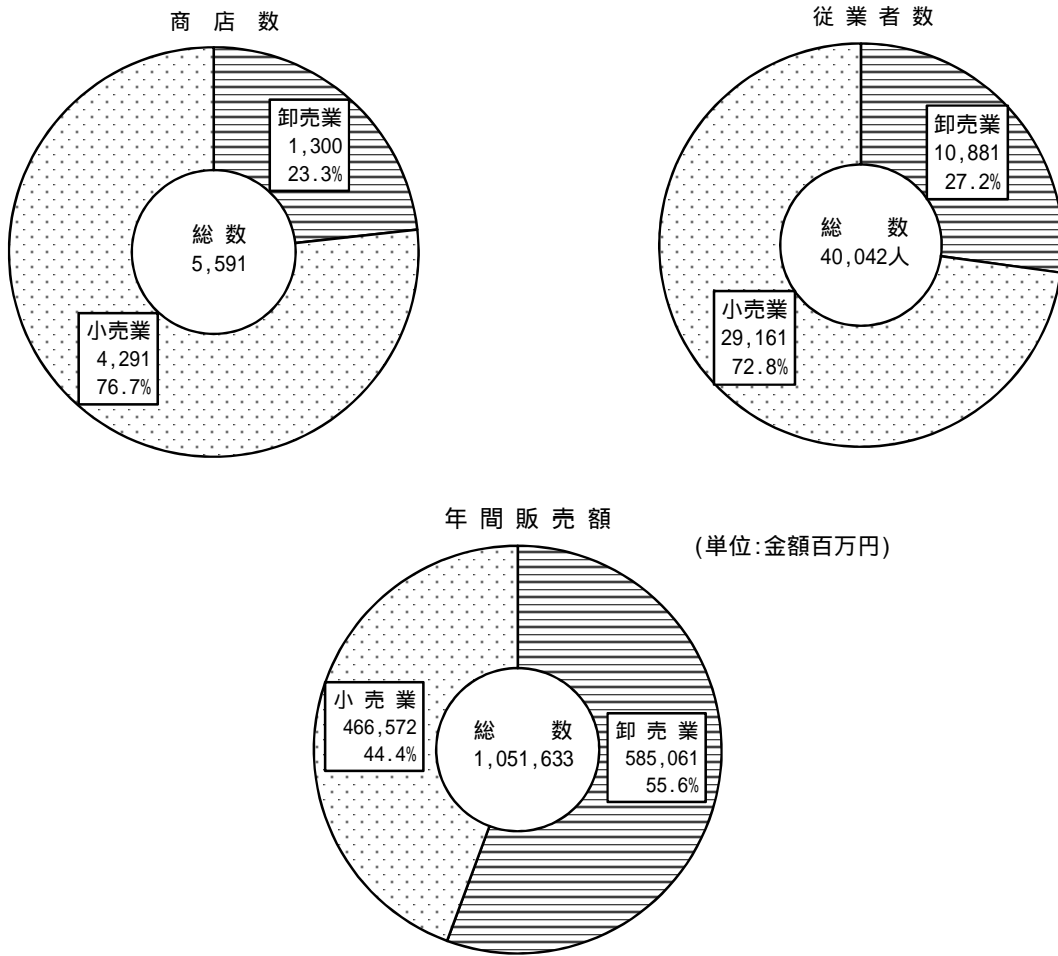
者数および年間販売額等

業 (つづき)

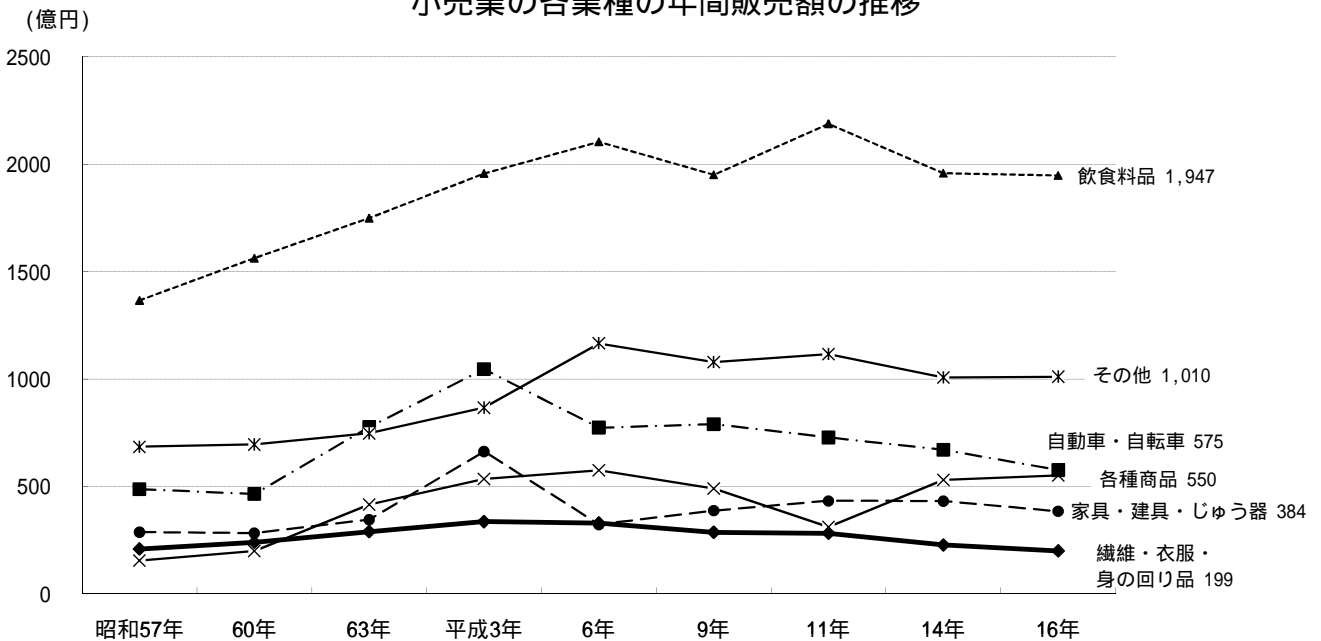
産業 (小分類) 別商店数					経営組織別商店数		売場面積 m ²	従業者数	年間商品 販売額 百万円	町 丁 名	
609 他に分類 されない 小売業	60P たばこ ・ 喫煙具 専門 小売業	60D 花・ 植木 小売業	60E 中古品 小売業	60F 他に分類 されない その他の 小売業	法 人	個 人					
8	4	1	-	3	24	31	2,346	425	11,433	旭 町 1丁目	
4	2	-	-	2	16	15	1,398	289	10,326		2丁目
-	-	-	-	-	2	4	X	17	X		3丁目
4	2	1	-	1	6	12	X	119	X		
9	3	3	2	1	22	43	4,390	430	6,605	土 支 田 1丁目	
1	-	1	-	-	8	9	419	99	1,914		2丁目
-	-	-	-	-	6	9	2,576	174	2,849		3丁目
3	1	-	2	-	3	14	619	84	881		4丁目
5	2	2	-	1	5	11	776	73	961		
6	1	2	1	2	31	69	3,797	396	3,578	富 士 見 台 1丁目	
1	-	-	-	1	3	4	X	38	X		2丁目
4	1	2	1	-	24	49	2,793	284	2,194		3丁目
1	-	-	-	1	2	7	X	22	X		4丁目
-	-	-	-	-	2	9	517	52	530		
5	1	3	-	1	18	16	6,217	287	9,169	南 田 中 1丁目	
1	-	1	-	-	3	4	273	39	693		2丁目
2	1	1	-	-	5	3	1,881	63	1,209		3丁目
-	-	-	-	-	4	4	3,813	68	5,700		4丁目
1	-	1	-	-	3	2	68	38	849		5丁目
1	-	-	-	1	3	3	182	79	717		
3	1	1	-	1	39	12	11,600	702	16,689	高 野 台 1丁目	
1	-	1	-	-	18	1	X	369	X		2丁目
-	-	-	-	-	5	3	2,379	140	2,920		3丁目
1	1	-	-	-	4	6	X	24	X		4丁目
-	-	-	-	-	8	1	266	128	6,072		5丁目
1	-	-	-	1	4	1	437	41	417		
4	1	-	-	3	47	20	3,593	641	15,956	谷 原 1丁目	
-	-	-	-	-	13	3	278	159	5,631		2丁目
2	1	-	-	1	11	3	409	89	2,561		3丁目
-	-	-	-	-	4	3	99	55	1,799		4丁目
-	-	-	-	-	4	-	539	83	1,732		5丁目
1	-	-	-	1	12	9	2,079	229	3,962		6丁目
1	-	-	-	1	3	2	189	26	271		
3	1	-	-	2	12	21	2,912	263	2,540	三 原 台 1丁目	
1	-	-	-	1	5	11	856	66	588		2丁目
1	-	-	-	1	3	5	300	32	575		3丁目
1	1	-	-	-	4	5	1,756	165	1,377		
23	5	7	1	10	139	106	20,187	2,032	22,007	石 神 井 町 1丁目	
-	-	-	-	-	6	2	296	24	385		2丁目
3	-	3	-	-	31	19	7,540	564	7,763		3丁目
10	1	3	-	6	71	39	5,665	816	7,672		4丁目
-	-	-	-	-	10	10	4,212	226	3,319		5丁目
2	-	1	-	1	6	5	X	223	X		6丁目
2	1	-	-	1	4	9	X	46	X		7丁目
4	2	-	-	2	6	11	735	67	748		8丁目
2	1	-	1	-	5	11	610	66	606		
14	2	5	-	7	44	75	13,302	841	12,585	石 神 井 台 1丁目	
-	-	-	-	-	1	3	98	8	89		2丁目
-	-	-	-	-	3	8	2,258	137	1,964		3丁目
4	1	1	-	2	5	17	X	76	X		4丁目
2	-	1	-	1	7	3	5,942	265	4,531		5丁目
3	-	1	-	2	8	12	997	90	1,010		6丁目
2	-	1	-	1	7	9	972	56	572		7丁目
3	1	1	-	1	11	15	X	161	X		8丁目
-	-	-	-	-	2	8	X	48	X		
17	6	4	3	4	86	85	11,368	1,047	13,088	上 石 神 井 1丁目	
9	2	3	1	3	45	39	5,405	592	6,298		2丁目
6	3	1	1	1	16	19	X	170	X		3丁目
-	-	-	-	-	13	13	2,673	185	2,895		4丁目
2	1	-	1	-	12	14	X	100	X		
-	-	-	-	-	-	2	X	4	X	上石神井南町	

商業のすがた (平成16年6月1日現在)

商店数等の商業二部門別構成比



小売業の各業種の年間販売額の推移



注：昭和57、63年、平成9、14、16年は6月1日、昭和60年は5月1日、平成3、6、11年は7月1日現在の調査期日である。

6 工業統計調査

= 調査の概要 =

わが国の工業の実態を明らかにすることを目的とする調査で、甲・乙の2調査からなる。毎年12月31日現在を調査期日とする。

= 調査の対象 =

日本標準産業分類に定める製造業に属する事業所(国の事業に属する事業所を除く)。
ただし、工場と同一の場所でない本社・本店は対象としない。

また、従業者3人以下の事業所は、特定年次以外の年は乙調査の対象から除外する。
(特定年次とは、西暦の末尾が0、3、5、8の年。)

なお、各調査の対象は、つぎのとおりである。

- 1 甲調査 従業者30人以上の事業所
- 2 乙調査 従業者29人以下の事業所

= 用語の解説 =

工場	製造業の事業所。
従業者	常用労働者と個人事業主と無給家族従業者を合わせたもの。
現金給与総額	1年間に常用労働者に対して支給した現金給与の総額。
原材料使用額等	1年間の原材料使用額、燃料使用額、電力使用額および委託生産費の合計額。
製造品出荷額等	1年間の製造品出荷額、加工賃収入額、修理料収入額、製造工程から出たくずおよび廃物の出荷額およびその他の収入額の合計額。 なお、製造品出荷額には、同一企業に属する他の事業所へ引き渡したものの、その事業所において最終製品として使用されたものおよび委託販売に出したものを含む。
加工賃収入	他の企業が所有する原材料または製品に賃加工をして受けとった加工賃。
内国消費税額	消費税、酒税、たばこ税等の納付税額または納付すべき税額。
付加価値額	生産額から、内国消費税額、原材料使用額等および原価償却額を引いたもの。
生産額	生産額は以下の式で求める。 $\text{生産額} = \text{製造品出荷額等} + (\text{製造品年末在庫額} - \text{製造品年初在庫額}) + (\text{半製品および仕掛品年末価額} - \text{半製品および仕掛品年初価額})$
粗付加価値額	製造品出荷額等から、内国消費税額および原材料使用額等を引いたもの。 粗付加価値額は、製造品出荷額等を生産額とみなす、減価償却額を調査しない、の2点で付加価値額と異なる。
産業分類	日本標準産業分類に基づく分類(中・小・細)により、事業所の主要な製造品目から1事業所を1分類に格付けしている。

39 工場数、従業者数および製造品出荷額等の推移

(各年12月31日現在)

年次	工場数	従業者数			現金給与総額 百万円	原材料使用額等 百万円
		総数	常用労働者	個人事業主 および 家族従業者		
昭和 40 年	402	11,224	11,039	185	4,716	16,678
41	841	15,606	15,125	481	7,085	24,115
42	946	16,169	15,590	579	8,242	27,499
43	1,040	17,863	17,253	610	10,084	32,885
44	1,396	19,376	18,429	947	12,463	39,382
45	1,358	18,519	17,685	834	14,012	43,278
46	1,281	17,901	17,082	819	15,663	47,014
47	1,332	16,817	15,965	852	16,366	47,199
48	1,718	18,171	17,026	1,145	21,214	57,536
49	1,563	15,617	14,605	1,012	22,651	57,561
50	1,927	16,771	15,411	1,360	26,427	57,945
51	1,934	17,224	15,884	1,340	29,427	68,644
52	1,880	16,180	14,878	1,302	30,136	70,265
53	2,194	17,350	15,727	1,623	34,117	80,397
54	2,069	16,734	15,263	1,471	34,949	84,889
55	1,970	15,849	14,501	1,348	35,802	94,468
* 56	1,134 (87)	14,390 (188)	13,994	396	36,676	99,472
* 57	1,014 (81)	12,966 (180)	12,646	320	36,190	91,137
58	2,146	15,495	13,950	1,545	39,712	98,245
* 59	1,007 (107)	12,634 (221)	12,280	354	35,777	98,333
60	1,915	14,474	13,112	1,362	39,826	107,292
* 61	944 (95)	12,179 (213)	11,871	308	35,871	90,993
* 62	833 (77)	10,686 (166)	10,450	236	34,300	91,391
63	1,636	12,050	11,010	1,040	38,963	90,797
* 平成 元 年	742 (70)	9,796 (155)	9,623	173	35,505	90,498
2	1,466	11,708	10,738	970	40,990	100,560
* 3	708 (77)	9,623 (172)	9,445	178	38,240	91,967
* 4	638 (75)	9,152 (165)	9,008	144	37,519	81,508
5	1,296	9,961	9,180	781	37,925	74,845
* 6	572 (69)	8,137 (147)	8,034	103	34,351	66,451
7	1,187	9,067	8,378	689	35,327	72,499
* 8	511 (66)	7,148 (149)	7,065	83	31,754	62,198
* 9	476 (50)	6,999 (113)	6,928	71	30,120	59,831
10	1,301	9,947	9,177	770	37,639	77,249
* 11	542 (55)	7,548 (119)	7,479	69	31,712	60,138
12	1,121	8,295	7,645	650	30,139	60,687
* 13	472 (42)	6,638 (89)	6,575	63	28,037	52,244
* 14	405	6,046	5,993	53	25,394	51,086
15	858	6,484	5,994	490	24,768	47,952
* 16	354	5,338	5,284	54	21,242	47,826
17	735	5,938	5,505	433	22,297	49,523
* 18	323	4,893	4,844	49	20,732	48,299

- 注：(1)「製造品出荷額」は、「くず・廃物出荷額」および「その他の収入額」を含む。
(2) *印の付してある年次は従業者4人以上の工場についての数値である。
(3) ()内は従業者1～3人の特定業種の工場についての数値で、外数である。
(4) 平成14年から特定業種の工場についての調査は中止になった。
(5)「粗付加価値額」＝「製造品出荷額等総額」－「内国消費税額」－「原材料使用額等」。
(6) 表示されている数値未満は四捨五入してある。

資料：東京都総務局統計部商工統計課「工業統計調査報告」

39 工場数、従業者数および製造品出荷額等の推移(つづき)

(各年12月31日現在)

年次	製 造 品 出 荷 額 等				粗付加価値額
	総 額	製 造 品 出 荷 額	加 工 賃 収 入 額	修 理 料 収 入 額	
	百万円	百万円	百万円	百万円	百万円
昭和 40 年	28,718	26,880	1,825	13	12,017
41	44,363	40,930	3,898	35	20,242
42	47,330	42,630	4,629	71	19,792
43	58,222	51,755	6,420	47	25,316
44	73,418	65,097	8,230	91	34,020
45	79,942	71,717	8,116	109	36,627
46	82,079	73,158	8,834	87	35,025
47	85,927	75,677	10,098	152	38,682
48	107,913	94,563	13,150	201	50,331
49	108,930	95,126	13,572	233	51,314
50	110,002	95,343	14,539	119	51,988
51	129,266	111,149	17,954	163	60,565
52	134,274	115,355	18,666	253	63,937
53	152,842	131,877	20,663	303	72,370
54	161,403	138,658	22,494	251	76,463
55	173,512	148,638	24,616	259	78,961
* 56	183,445 (897)	160,412	22,666	367	83,881
* 57	169,809 (867)	150,674	18,727	409	78,563
58	188,861	165,160	23,216	485	90,564
* 59	179,136 (1,302)	159,776	19,013	348	80,734
60	190,631	165,664	24,607	360	83,255
* 61	163,197 (1,464)	144,461	18,323	412	72,147
* 62	163,375 (1,092)	146,691	15,746	285	71,932
63	169,326	147,706	21,314	305	78,494
* 平成 元 年	167,914 (1,156)	150,125	17,346	444	76,062
2	187,805	165,107	22,468	230	85,841
* 3	170,485 (1,262)	151,074	19,083	329	77,298
* 4	155,594 (1,142)	138,548	16,584	463	72,781
5	148,858	131,033	17,524	302	72,802
* 6	131,438 (1,014)	118,796	12,236	407	63,737
7	142,734	126,070	16,015	650	68,802
* 8	123,026 (979)	111,133	11,346	541	59,464
* 9	120,406 (803)	107,918	11,993	492	58,932
10	154,684	135,446	18,786	452	74,895
* 11	122,710 (678)	110,211	11,915	580	60,434
12	124,040	111,160	12,568	306	61,417
* 13	112,428 (513)	103,749	83,486	297	57,438
* 14	104,046	103,749	8,622	182	50,501
15	102,531	92,046	10,412	73	52,060
* 16	97,815	90,364	7,401	50	47,917
17	96,433	86,595	9,735	101	44,900
* 18	93,286	86,590	6,559	133	43,065

40 町 ・ 従 業 者 規 模 別 工 場 数

(平成17年12月31日現在)

町 名	総 数	1 ~ 3 人	4 ~ 9 人	10 ~ 19 人	20 ~ 29 人	30 ~ 49 人	50 ~ 99 人	100 ~ 299 人	300 ~ 499 人	500 人 以 上
総 数	735	383	231	57	30	15	14	5	-	-
旭 丘	7	2	4	-	1	-	-	-	-	-
小 竹	3	1	1	-	-	-	1	-	-	-
栄 町	3	2	-	1	-	-	-	-	-	-
羽 沢	17	5	7	1	3	-	1	-	-	-
豊 玉	8	3	3	-	1	1	-	-	-	-
豊 玉	13	3	9	1	-	-	-	-	-	-
豊 玉	6	-	6	-	-	-	-	-	-	-
豊 玉	17	8	5	3	-	-	1	-	-	-
中 村	6	2	2	1	-	-	1	-	-	-
中 村	5	3	2	-	-	-	-	-	-	-
中 村	7	3	3	1	-	-	-	-	-	-
桜 台	17	14	-	2	1	-	-	-	-	-
練 馬	6	4	1	1	-	-	-	-	-	-
向 山	6	5	-	1	-	-	-	-	-	-
貫 井	34	11	12	4	4	-	2	1	-	-
氷 錦	10	4	6	-	-	-	-	-	-	-
平 川	44	26	11	5	1	1	-	-	-	-
早 和	29	17	11	-	1	-	-	-	-	-
春 日	17	11	3	3	-	-	-	-	-	-
高 松	30	12	9	1	3	4	1	-	-	-
北 町	84	39	29	9	3	3	1	-	-	-
田 柄	42	26	12	2	1	1	-	-	-	-
光 が	-	-	-	-	-	-	-	-	-	-
旭 丘	24	16	5	-	1	-	1	1	-	-
土 支	29	16	12	-	1	-	-	-	-	-
富 士	11	9	1	-	-	1	-	-	-	-
南 田	6	-	5	-	-	1	-	-	-	-
高 野	10	6	1	2	-	1	-	-	-	-
谷 原	17	5	6	3	-	-	2	1	-	-
三 原	5	3	2	-	-	-	-	-	-	-
石 神	10	4	3	1	1	1	-	-	-	-
石 神	17	12	2	2	1	-	-	-	-	-
上 石	12	6	5	-	-	-	1	-	-	-
上 石	1	-	-	1	-	-	-	-	-	-
下 石	19	11	5	1	2	-	-	-	-	-
立 野	-	-	-	-	-	-	-	-	-	-
関 町	5	3	2	-	-	-	-	-	-	-
関 町	5	3	1	1	-	-	-	-	-	-
関 町	7	5	1	1	-	-	-	-	-	-
東 大	21	8	8	1	1	-	1	2	-	-
西 大	-	-	-	-	-	-	-	-	-	-
南 大	14	9	3	-	1	-	1	-	-	-
大 泉	10	6	3	-	-	1	-	-	-	-
大 泉	45	25	15	5	-	-	-	-	-	-
大 泉	20	11	6	2	1	-	-	-	-	-

注：区集計による数値のため、経済産業省が公表する数値と相違があり得る。
資 料：総務部総務課

41 町・産業

町名	総数	9 食料品	10 飲料・ たばこ・ 飼料	11 繊維工業	12 衣服・ その他の 繊維製品	13 木材・ 木製品	14 家具・ 装備品	15 パルプ・ 紙・ 紙加工品	16 出版・ 印刷・ 関連 産業	17 化学工業	18 石油製品 ・ 石炭製品	19 プラ スチック 製 品
総数	735	54	2	15	110	12	47	22	112	9	-	45
旭丘	7	-	-	-	1	-	1	-	3	-	-	2
小竹	3	-	-	-	1	-	-	-	-	-	-	-
栄町	3	-	-	-	1	1	-	-	1	-	-	-
羽沢	17	2	1	-	2	-	2	-	1	-	-	-
豊玉	8	2	-	-	1	-	1	-	-	-	-	-
豊玉	13	-	-	-	1	-	1	-	3	1	-	1
豊玉	6	-	-	-	1	-	-	-	4	-	-	-
豊中	17	1	-	-	2	1	-	2	7	-	-	2
中村	6	1	-	-	2	-	-	-	-	-	-	-
中村	5	1	-	-	-	-	-	-	3	-	-	-
中村	7	-	-	-	-	-	-	-	1	-	-	-
練馬	17	-	-	-	2	-	-	-	5	1	-	2
向山	6	1	-	-	2	-	-	-	2	1	-	-
貫井	6	-	-	-	1	-	1	-	-	-	-	1
貫井	34	2	-	-	3	1	2	1	8	-	-	2
氷平	10	-	-	-	-	-	-	-	4	-	-	2
早和	44	3	-	1	2	-	1	5	4	-	-	-
早春	29	-	-	-	3	2	-	2	6	-	-	3
春日	17	2	-	-	2	-	3	-	2	-	-	-
春日	36	1	-	2	13	1	3	2	2	1	-	3
高北	30	6	-	2	2	-	1	-	3	-	-	1
北田	84	3	-	-	7	-	3	1	15	1	-	4
田柄	42	4	-	-	13	-	2	3	8	-	-	1
光が	-	-	-	-	-	-	-	-	-	-	-	-
旭町	24	3	-	-	5	1	3	1	1	-	-	2
土支	29	-	-	3	8	-	2	1	4	-	-	1
富士	11	3	-	2	1	1	-	-	-	-	-	1
南田	6	1	-	1	1	-	-	-	-	-	-	2
高野	10	1	-	-	1	-	-	-	1	-	-	-
高谷	17	1	-	-	2	-	-	1	1	-	-	2
三原	5	-	-	1	-	-	1	-	2	-	-	-
石神	10	1	-	-	3	-	2	-	-	-	-	-
石神	17	3	1	-	1	1	3	-	1	1	-	1
上石	12	1	-	1	1	-	1	-	3	-	-	-
上石	1	-	-	-	-	-	-	-	-	-	-	1
下石	19	3	-	1	2	-	-	1	3	-	-	-
立野	-	-	-	-	-	-	-	-	-	-	-	-
関町	5	-	-	-	-	-	2	-	1	-	-	-
関町	5	2	-	-	-	-	-	-	-	-	-	1
関町	7	-	-	-	-	-	2	-	2	-	-	-
東西	21	-	-	-	2	-	1	1	4	1	-	1
西大	-	-	-	-	-	-	-	-	-	-	-	-
西南	14	1	-	-	4	-	1	-	1	-	-	2
南大	10	-	-	-	2	-	-	-	1	-	-	2
大泉	45	5	-	1	13	3	3	1	2	-	-	4
大泉	20	-	-	-	2	-	5	-	3	2	-	1

注：区集計による数値のため、経済産業省が公表する数値と相違があり得る。
資料：総務部総務課

別 工 場 数

(平成17年12月31日現在)

20	21	22	23	24	25	26	27	28	29	30	31	32	町 名	
ゴム製品	なめし・ 革同製品・ 毛皮	窯業・ 土石製品	鉄鋼業	非鉄金属	金属製品	一 般 機械器具	電 気 機械器具	情報通信 機械器具	電子部品 ・ デバイス	輸 送 用 機械器具	精 密 機械器具	そ の 他		
2	5	9	-	10	44	48	43	4	17	17	47	61	総	数
-	-	-	-	-	-	-	-	-	-	-	-	-	旭	丘
-	-	-	-	1	-	1	-	-	-	-	-	-	小	竹
-	-	-	-	-	-	-	-	-	-	-	-	-	栄	沢
-	-	1	-	-	2	-	-	2	-	1	2	1	羽	上
-	-	-	-	-	1	1	-	-	-	-	1	1	豊	玉
-	1	-	-	-	1	1	-	-	-	-	2	1	豊	玉
-	-	-	-	-	-	-	1	-	-	-	-	-	豊	玉
-	-	-	-	-	1	1	-	-	-	-	-	-	豊	玉
-	-	-	-	-	-	1	-	-	-	1	-	-	中	村
-	-	-	-	-	-	-	1	-	-	-	-	-	中	村
-	-	1	-	-	1	-	-	-	-	-	2	2	中	村
-	-	-	-	-	2	2	-	-	1	-	-	2	中	村
-	-	-	-	-	-	-	-	-	-	-	-	-	練	山
-	-	-	-	-	1	1	-	-	-	-	-	-	向	井
-	-	-	-	-	1	2	5	-	1	1	4	1	貴	井
-	-	-	-	-	-	1	-	-	-	-	-	-	錦	台
-	-	1	-	2	6	5	3	-	2	2	6	1	川	台
-	1	1	-	1	-	3	-	-	2	-	1	4	和	宮
-	-	-	-	-	1	2	-	1	1	-	1	2	早	宮
-	-	-	-	-	-	1	4	-	-	-	1	2	春	町
-	-	2	-	-	1	6	2	-	-	1	-	3	高	松
-	-	-	-	1	6	6	6	-	5	6	12	8	北	町
-	-	1	-	-	4	-	1	-	1	-	1	3	田	柄
-	-	-	-	-	-	-	-	-	-	-	-	-	光	丘
-	-	1	-	1	1	1	1	-	-	-	1	2	旭	町
-	1	-	-	1	2	-	3	-	-	-	2	1	土	田
-	-	-	-	-	1	2	-	-	-	-	-	-	富	支
1	-	-	-	-	-	-	-	-	-	-	-	-	南	見
-	-	-	-	1	-	-	2	-	-	-	1	3	高	野
-	-	-	-	-	2	3	3	-	-	-	-	2	谷	原
-	-	-	-	-	-	-	-	-	-	1	-	-	三	原
-	-	-	-	1	1	-	-	-	-	2	-	-	石	井
-	-	-	-	-	1	-	1	-	-	-	1	2	神	井
-	-	-	-	-	1	1	-	-	-	-	1	2	上	井
-	-	-	-	-	-	-	-	-	-	-	-	-	上	南
-	-	-	-	1	3	-	2	-	-	-	1	2	下	井
-	-	-	-	-	-	-	-	-	-	-	-	-	立	神
-	-	-	-	-	-	-	2	-	-	-	-	-	野	町
-	-	-	-	-	1	-	-	-	1	-	-	-	関	町
-	-	-	-	-	-	-	1	-	-	-	-	2	関	北
-	-	-	-	-	1	2	1	1	1	-	3	2	東	泉
-	-	-	-	-	-	-	-	-	-	-	-	-	西	大
-	-	-	-	-	1	1	-	-	-	1	-	2	西	泉
-	1	-	-	-	-	2	-	-	-	-	1	1	南	泉
1	1	-	-	-	1	3	1	-	1	1	2	2	大	町
-	-	1	-	-	-	-	3	-	1	-	-	2	大	園

42 産業別および従業者規模別工場数、

区 分	工 場 数	従 業 者 数			現金給与総額	原 材 料 使 用 額 等
		計	常用労働者	個人事業主 および 家族従業者		
					万円	万円
総 産 業 中 分 類 別 数 (産 業 中 分 類 別)	735	5,938	5,505	433	2,229,734	4,952,329
9 食 料 品 製 造 業	54	1,178	1,159	19	364,385	1,190,017
10 飲 料 ・ た ば こ ・ 飼 料 製 造 業	2	13	12	1	x	x
11 織 維 工 業 (衣服、その他の繊維製品を除く)	15	46	33	13	12,869	16,022
12 衣 服 ・ そ の 他 の 織 維 製 品 製 造 業	110	419	303	116	66,969	72,678
13 木 材 ・ 木 製 品 製 造 業 (家 具 を 除 く)	12	28	19	9	8,512	11,023
14 家 具 ・ 装 備 品 製 造 業	47	164	135	29	51,897	68,049
15 パ ル プ ・ 紙 ・ 紙 加 工 品 製 造 業	22	203	194	9	84,135	190,270
16 印 刷 ・ 同 関 連 業	112	898	838	60	343,169	499,879
17 化 学 工 業	9	52	50	2	25,754	39,523
18 石 油 製 品 ・ 石 炭 製 品 製 造 業	-	-	-	-	-	-
19 プ ラ ス チ ッ ク 製 品 製 造 業	45	311	290	21	120,375	176,741
20 ゴ ム 製 品 製 造 業	2	12	12	-	x	x
21 な め し 革 ・ 同 製 品 ・ 毛 皮 製 造 業	5	17	15	2	4,586	7,732
22 窯 業 ・ 土 石 製 品 製 造 業	9	64	64	-	31,851	22,929
23 鉄 鋼 業	-	-	-	-	-	-
24 非 鉄 金 属 製 造 業	10	271	268	3	113,529	455,621
25 金 属 製 品 製 造 業	44	193	164	29	57,596	82,757
26 一 般 機 械 器 具 製 造 業	48	317	302	15	123,939	182,504
27 電 気 機 械 器 具 製 造 業	43	292	275	17	111,207	198,918
28 情 報 通 信 機 械 器 具 製 造 業	4	299	297	2	212,627	509,399
29 電 子 部 品 ・ デ バ イ ス 製 造 業	17	77	69	8	23,475	18,506
30 輸 送 用 機 械 器 具 製 造 業	17	180	172	8	68,524	139,013
31 精 密 機 械 器 具 製 造 業	47	490	466	24	228,366	432,373
32 そ の 他 の 製 造 業 (従 業 者 規 模 別)	61	414	368	46	171,039	616,922
1 ~ 3 人	383	790	414	376	114,857	170,778
4 ~ 9 人	231	1,301	1,244	57	422,725	454,908
10 ~ 19 人	57	785	785	-	316,006	692,602
20 ~ 29 人	30	728	728	-	283,763	649,809
30 ~ 49 人	15	608	608	-	253,429	927,423
50 ~ 99 人	14	974	974	-	408,988	983,485
100 ~ 199 人	4	512	512	-	x	x
200 人 以 上	1	240	240	-	x	x

注：「製造品出荷額」には、「くず・廃物出荷額」や「その他の収入額」を含まない。（表39とは取扱が異なるので注意）
資 料：東京都総務局統計部商工統計課「平成17年 工業統計調査報告」

従業者数および製造品出荷額等

(平成17年12月31日現在)

製 造 品 出 荷 額 等			粗 付 加 価 値 額	区 分
計	う ち 製 造 品 出 荷 額	う ち 加 工 賃 額		
万円	万円	万円	万円	
9,643,320	8,659,545	973,471	4,489,997	総 産 業 中 分 類 別 数 (産 業 中 分 類 別)
2,217,648	2,212,622	5,026	979,114	9 食 料 品 製 造 業
x	x	x	x	10 飲 料 ・ た ば こ ・ 飼 料 製 造 業
41,367	29,107	12,232	24,138	11 織 維 工 業 (衣服、その他の繊維製品を除く)
194,529	70,608	123,834	116,082	12 衣 服 ・ そ の 他 の 織 維 製 品 製 造 業
18,448	14,586	x	7,072	13 木 材 ・ 木 製 品 製 造 業 (家 具 を 除 く)
145,880	142,237	3,307	74,124	14 家 具 ・ 装 備 品 製 造 業
368,507	293,308	75,139	170,500	15 パ ル プ ・ 紙 ・ 紙 加 工 品 製 造 業
1,128,626	872,963	255,583	598,851	16 印 刷 ・ 同 関 連 産 業
99,010	98,810	200	56,749	17 化 学 工 業
-	-	-	-	18 石 油 製 品 ・ 石 炭 製 品 製 造 業
421,437	391,896	29,541	233,068	19 プ ラ ス チ ッ ク 製 品 製 造 業
x	x	x	x	20 ゴ ム 製 品 製 造 業
15,551	15,454	75	7,447	21 な め し 革 ・ 同 製 品 ・ 毛 皮 製 造 業
115,495	111,380	4,104	88,158	22 窯 業 ・ 土 石 製 品 製 造 業
-	-	-	-	23 鉄 鋼 業
824,115	787,767	36,348	354,391	24 非 鉄 金 属 製 造 業
218,299	189,974	28,178	129,581	25 金 属 製 品 製 造 業
448,799	408,067	33,929	254,389	26 一 般 機 械 器 具 製 造 業
413,907	349,715	63,564	204,757	27 電 気 機 械 器 具 製 造 業
737,684	737,684	-	217,178	28 情 報 通 信 機 械 器 具 製 造 業
48,703	29,168	19,524	28,759	29 電 子 部 品 ・ デ バ イ ス 製 造 業
283,714	236,734	46,980	138,473	30 輸 送 用 機 械 器 具 製 造 業
748,311	716,181	31,374	305,884	31 精 密 機 械 器 具 製 造 業
1,116,175	914,799	200,213	486,365	32 そ の 他 の 製 造 業
				(従 業 者 規 模 別)
422,095	283,572	137,225	239,348	1 ~ 3 人
1,143,302	878,552	258,132	655,650	4 ~ 9 人
1,261,706	1,003,837	255,826	542,006	10 ~ 19 人
1,255,453	1,000,522	254,586	577,008	20 ~ 29 人
1,737,994	1,692,794	45,200	784,545	30 ~ 49 人
1,966,216	1,943,714	22,502	937,662	50 ~ 99 人
x	x	-	x	100 ~ 199 人
x	x	-	x	200 人 以 上

43 町 丁 別 工 場 数 、 従 業 者

町 丁 名	工 場 数	従 業 者 数			現 金 給 与 総 額	原 材 料 使 用 額 等
		計	常 用 労 働 者	個 人 事 業 主 お よ び 家 族 従 業 者		
					万円	万円
総 数	735	5,938	5,505	433	2,229,734	4,952,329
旭	7	50	45	5	18,037	44,083
1 丁目	7	50	45	5	18,037	44,083
2 丁目	-	-	-	-	-	-
小 竹 町	3	89	89	-	43,681	137,325
1 丁目	1	x	x	x	x	x
2 丁目	2	x	x	x	x	x
栄 羽 町	3	23	20	3	9,214	7,048
羽 沢 町	17	205	201	4	61,096	143,134
1 丁目	1	x	x	x	x	x
2 丁目	2	x	x	x	x	x
3 丁目	14	205	201	4	61,096	143,134
豊 玉 上 町	8	83	81	2	26,487	30,365
1 丁目	2	x	x	x	x	x
2 丁目	6	83	81	2	26,487	30,365
豊 玉 中 町	13	69	65	4	19,399	22,984
1 丁目	4	22	20	2	4,029	3,290
2 丁目	5	32	31	1	10,247	11,431
3 丁目	4	15	14	1	5,123	8,263
4 丁目	-	-	-	-	-	-
豊 玉 南 町	6	29	28	1	7,217	4,920
1 丁目	3	13	12	1	3,224	3,160
2 丁目	-	-	-	-	-	-
3 丁目	3	16	16	-	3,993	1,760
豊 玉 北 町	17	149	142	7	54,192	47,163
1 丁目	3	53	53	-	16,611	22,286
2 丁目	2	x	x	x	x	x
3 丁目	6	68	63	5	27,375	19,488
4 丁目	3	28	26	2	10,206	5,389
5 丁目	1	x	x	x	x	x
6 丁目	2	x	x	x	x	x
中 村 村	6	88	85	3	39,972	16,814
1 丁目	-	-	-	-	-	-
2 丁目	5	88	85	3	39,972	16,814
3 丁目	1	x	x	x	x	x
中 村 南 町	5	14	12	2	3,284	6,994
1 丁目	2	x	x	x	x	x
2 丁目	3	14	12	2	3,284	6,994
3 丁目	-	-	-	-	-	-
中 村 北 町	7	46	44	2	19,882	40,419
1 丁目	5	46	44	2	19,882	40,419
2 丁目	1	x	x	x	x	x
3 丁目	-	-	-	-	-	-
4 丁目	1	x	x	x	x	x
桜 台 町	17	88	76	12	27,312	49,744
1 丁目	5	10	4	6	1,415	1,616
2 丁目	3	7	3	4	1,200	2,546
3 丁目	3	12	10	2	3,097	3,182
4 丁目	1	x	x	x	x	x
5 丁目	2	x	x	x	x	x
6 丁目	3	59	59	-	21,600	42,400
練 馬 町	6	30	26	4	7,983	19,468
1 丁目	1	x	x	x	x	x
2 丁目	3	30	26	4	7,983	19,468
3 丁目	-	-	-	-	-	-
4 丁目	2	x	x	x	x	x
向 山 町	6	23	18	5	6,981	4,405
1 丁目	1	x	x	x	x	x
2 丁目	2	x	x	x	x	x
3 丁目	-	-	-	-	-	-
4 丁目	3	23	18	5	6,981	4,405

注：(1) 区集計による数値のため、経済産業省が公表する数値と相違があり得る。

(2) 「修理料収入額」は、「くず・廃物出荷額」および「その他の収入額」を含む。(表39とは取扱が異なるので注意)

資 料：総務部総務課

数 お よ び 製 造 品 出 荷 額 等

(平成17年12月31日現在)

製 造 品 出 荷 額 等				付加価値額 (9人以下は 粗付加価値額)	町 丁 名
計	製造品出荷額	加工賃収入額	修理料収入額		
万円	万円	万円	万円	万円	
9,643,320	8,659,545	973,471	10,304	4,207,590	総 数
78,255	37,648	40,607	-	33,491	旭 丘
78,255	37,648	40,607	-	33,491	1 丁目
-	-	-	-	-	2 丁目
254,410	250,127	4,103	180	108,114	小 竹 町
x	x	x	x	x	1 丁目
x	x	x	x	x	2 丁目
26,689	24,645	2,044	-	16,527	栄 町
306,141	296,765	9,376	-	135,336	羽 沢
x	x	x	x	x	1 丁目
x	x	x	x	x	2 丁目
306,141	296,765	9,376	-	135,336	3 丁目
92,849	88,246	4,603	-	57,906	豊 玉 上
x	x	x	x	x	1 丁目
92,849	88,246	4,603	-	57,906	2 丁目
54,916	49,589	4,331	996	30,148	豊 玉 中
11,352	8,352	3,000	-	7,678	1 丁目
28,451	27,224	1,161	66	15,916	2 丁目
15,113	14,013	170	930	6,554	3 丁目
-	-	-	-	-	4 丁目
17,530	11,020	6,510	-	12,009	豊 玉 南
8,252	6,032	2,220	-	4,849	1 丁目
-	-	-	-	-	2 丁目
9,278	4,988	4,290	-	7,160	3 丁目
131,237	123,693	7,544	-	71,369	豊 玉 北
48,440	44,846	3,594	-	24,174	1 丁目
x	x	x	x	x	2 丁目
73,640	70,153	3,487	-	47,788	3 丁目
9,157	8,694	463	-	593	4 丁目
x	x	x	x	x	5 丁目
x	x	x	x	x	6 丁目
89,485	74,057	15,428	-	65,060	中 村
-	-	-	-	-	1 丁目
89,485	74,057	15,428	-	65,060	2 丁目
x	x	x	x	x	3 丁目
12,216	12,006	210	-	4,973	中 村 南
x	x	x	x	x	1 丁目
12,216	12,006	210	-	4,973	2 丁目
-	-	-	-	-	3 丁目
74,966	68,015	6,916	35	32,322	中 村 北
74,966	68,015	6,916	35	32,322	1 丁目
x	x	x	x	x	2 丁目
-	-	-	-	-	3 丁目
x	x	x	x	x	4 丁目
89,259	69,754	19,505	-	36,046	桜 台
3,820	1,837	1,983	-	2,098	1 丁目
4,165	3,287	878	-	1,542	2 丁目
7,924	6,280	1,644	-	4,516	3 丁目
x	x	x	x	x	4 丁目
x	x	x	x	x	5 丁目
73,350	58,350	15,000	-	27,890	6 丁目
32,406	11,973	20,433	-	12,651	練 馬
x	x	x	x	x	1 丁目
32,406	11,973	20,433	-	12,651	2 丁目
-	-	-	-	-	3 丁目
x	x	x	x	x	4 丁目
39,828	38,128	1,700	-	33,736	向 山
x	x	x	x	x	1 丁目
x	x	x	x	x	2 丁目
-	-	-	-	-	3 丁目
39,828	38,128	1,700	-	33,736	4 丁目

43 町丁別工場数、従業者数

町丁名	工場数	従業者数			現金給与総額	原材料使用額等	
		計	常用労働者	個人事業主および 家族従業者			
					万円	万円	
貫	井	34	514	499	15	221,727	383,878
1	丁目	4	28	26	2	9,303	10,989
2	丁目	8	80	78	2	35,940	40,239
3	丁目	7	125	123	2	51,352	36,309
4	丁目	8	211	207	4	95,931	270,179
5	丁目	7	70	65	5	29,201	26,162
	錦	10	41	34	7	11,080	7,344
1	丁目	5	25	22	3	5,679	2,782
2	丁目	5	16	12	4	5,401	4,562
氷	川	44	242	221	21	76,891	242,053
1	丁目	1	x	x	x	x	x
2	丁目	8	41	37	4	11,711	30,101
3	丁目	20	128	122	6	53,976	185,654
4	丁目	15	73	62	11	11,204	26,298
平	和	29	121	106	15	31,754	55,279
1	丁目	10	33	26	7	6,557	3,640
2	丁目	8	29	26	3	6,424	2,845
3	丁目	4	40	40	-	14,697	45,005
4	丁目	7	19	14	5	4,076	3,789
早	宮	17	71	57	14	22,246	34,276
1	丁目	6	23	16	7	7,000	11,327
2	丁目	8	48	41	7	15,246	22,949
3	丁目	2	x	x	x	x	x
4	丁目	1	x	x	x	x	x
春	日	36	149	115	34	41,172	87,202
1	丁目	2	x	x	x	x	x
2	丁目	11	67	62	5	25,854	64,844
3	丁目	2	x	x	x	x	x
4	丁目	11	40	27	13	8,235	7,868
5	丁目	3	24	15	9	3,507	11,616
6	丁目	7	18	11	7	3,576	2,874
高	松	30	390	381	9	140,252	322,621
1	丁目	6	16	15	1	4,162	10,153
2	丁目	4	78	78	-	42,162	106,706
3	丁目	3	31	30	1	5,473	10,438
4	丁目	6	91	88	3	27,379	60,762
5	丁目	5	92	90	2	30,732	32,151
6	丁目	6	82	80	2	30,344	102,411
北	町	84	634	586	48	270,664	878,608
1	丁目	15	170	165	5	72,858	94,689
2	丁目	11	38	29	9	11,630	22,010
3	丁目	22	224	215	9	118,971	628,728
4	丁目	-	-	-	-	-	-
5	丁目	14	130	121	9	47,493	108,839
6	丁目	7	25	20	5	10,929	17,694
7	丁目	7	25	21	4	5,224	2,531
8	丁目	8	22	15	7	3,559	4,117
田	柄	42	210	179	31	53,482	47,715
1	丁目	14	46	38	8	6,498	1,932
2	丁目	3	8	7	1	3,516	5,114
3	丁目	18	117	103	14	30,881	27,247
4	丁目	4	28	23	5	10,587	12,377
5	丁目	3	11	8	3	2,000	1,045
光	が	-	-	-	-	-	-
1	丁目	-	-	-	-	-	-
2	丁目	-	-	-	-	-	-
3	丁目	-	-	-	-	-	-
4	丁目	-	-	-	-	-	-
5	丁目	-	-	-	-	-	-
6	丁目	-	-	-	-	-	-
7	丁目	-	-	-	-	-	-

および製造品出荷額等(つづき)

製 造 品 出 荷 額 等				付加価値額 (9人以下は 粗付加価値額)	町 丁 名
計	製造品出荷額	加工賃収入額	修理料収入額		
万円	万円	万円	万円	万円	
851,259	825,068	25,022	1,169	435,731	貫 井
27,185	23,105	4,080	-	14,003	1 丁目
98,228	86,783	11,032	413	55,239	2 丁目
90,300	89,732	312	256	46,821	3 丁目
572,132	571,032	600	500	285,514	4 丁目
63,414	54,416	8,998	-	34,154	5 丁目
22,338	11,050	11,288	-	14,279	錦
8,698	-	8,698	-	5,634	1 丁目
13,640	11,050	2,590	-	8,645	2 丁目
428,991	331,133	93,601	4,257	169,807	氷 川 台
x	x	x	x	x	1 丁目
54,678	36,500	14,373	3,805	22,521	2 丁目
315,378	243,512	71,474	392	116,537	3 丁目
58,935	51,121	7,754	60	30,749	4 丁目
109,986	52,333	56,757	896	51,510	平 和 台
13,880	4,197	9,563	120	9,753	1 丁目
20,222	14,855	5,367	-	16,550	2 丁目
64,065	28,354	35,347	364	17,559	3 丁目
11,819	4,927	6,480	412	7,648	4 丁目
63,050	57,826	5,224	-	25,449	早
14,117	12,127	1,990	-	2,095	1 丁目
48,933	45,699	3,234	-	23,354	2 丁目
x	x	x	x	x	3 丁目
x	x	x	x	x	4 丁目
161,383	108,170	53,124	89	68,330	春 日 町
x	x	x	x	x	1 丁目
106,753	63,580	43,084	89	38,283	2 丁目
x	x	x	x	x	3 丁目
30,835	25,775	5,060	-	21,185	4 丁目
12,160	10,500	1,660	-	517	5 丁目
11,635	8,315	3,320	-	8,345	6 丁目
698,757	680,252	18,437	68	350,585	高
17,657	15,088	2,501	68	7,147	1 丁目
207,943	206,943	1,000	-	95,607	2 丁目
21,750	20,120	1,630	-	9,681	3 丁目
143,973	140,947	3,026	-	78,021	4 丁目
131,635	130,655	980	-	93,197	5 丁目
175,799	166,499	9,300	-	66,932	6 丁目
1,595,332	1,356,863	238,368	101	690,602	北
214,502	182,449	32,053	-	112,439	1 丁目
46,249	41,978	4,271	-	22,499	2 丁目
1,062,982	910,118	152,864	-	425,158	3 丁目
-	-	-	-	-	4 丁目
210,742	204,497	6,245	-	97,058	5 丁目
37,558	2,983	34,575	-	17,592	6 丁目
10,478	4,108	6,269	101	7,568	7 丁目
12,821	10,730	2,091	-	8,288	8 丁目
140,459	46,997	93,411	51	85,019	田 柄
13,756	3,517	10,188	51	10,723	1 丁目
10,397	9,312	1,085	-	5,031	2 丁目
81,977	4,485	77,492	-	50,167	3 丁目
30,029	29,683	346	-	15,997	4 丁目
4,300	-	4,300	-	3,101	5 丁目
-	-	-	-	-	光 が 丘
-	-	-	-	-	1 丁目
-	-	-	-	-	2 丁目
-	-	-	-	-	3 丁目
-	-	-	-	-	4 丁目
-	-	-	-	-	5 丁目
-	-	-	-	-	6 丁目
-	-	-	-	-	7 丁目

43 町丁別工場数、従業者数

町丁名	工場数	従業者数			現金給与総額	原材料使用額等
		計	常用労働者	個人事業主および 家族従業者		
					万円	万円
旭町	24	324	307	17	110,382	580,357
1丁目	15	138	125	13	44,917	370,744
2丁目	6	39	35	4	9,331	9,932
3丁目	3	147	147	-	56,134	199,681
土支田	29	121	100	21	30,481	17,062
1丁目	8	32	27	5	13,540	6,714
2丁目	4	12	11	1	2,580	3,331
3丁目	9	38	31	7	8,148	2,278
4丁目	8	39	31	8	6,213	4,739
富士見台	11	62	54	8	21,262	16,039
1丁目	-	-	-	-	-	-
2丁目	4	16	10	6	3,285	983
3丁目	2	x	x	x	x	x
4丁目	5	46	44	2	17,977	15,056
南田中	6	67	65	2	22,691	187,695
1丁目	3	67	65	2	22,691	187,695
2丁目	-	-	-	-	-	-
3丁目	1	x	x	x	x	x
4丁目	1	x	x	x	x	x
5丁目	1	x	x	x	x	x
高野台	10	91	89	2	29,406	58,408
1丁目	1	x	x	x	x	x
2丁目	5	91	89	2	29,406	58,408
3丁目	2	x	x	x	x	x
4丁目	1	x	x	x	x	x
5丁目	1	x	x	x	x	x
谷原	17	345	338	7	127,326	235,174
1丁目	1	x	x	x	x	x
2丁目	1	x	x	x	x	x
3丁目	3	209	205	4	78,923	186,969
4丁目	6	44	43	1	11,052	12,138
5丁目	2	x	x	x	x	x
6丁目	4	92	90	2	37,351	36,067
三原台	5	17	16	1	7,338	13,936
1丁目	1	x	x	x	x	x
2丁目	-	-	-	-	-	-
3丁目	4	17	16	1	7,338	13,936
石神井町	10	107	104	3	40,644	50,399
1丁目	1	x	x	x	x	x
2丁目	1	x	x	x	x	x
3丁目	3	72	71	1	31,250	21,142
4丁目	-	-	-	-	-	-
5丁目	1	x	x	x	x	x
6丁目	-	-	-	-	-	-
7丁目	3	35	33	2	9,394	29,257
8丁目	1	x	x	x	x	x
石神井台	17	86	75	11	16,429	54,561
1丁目	-	-	-	-	-	-
2丁目	2	x	x	x	x	x
3丁目	3	11	6	5	1,248	4,601
4丁目	4	13	11	2	3,731	2,224
5丁目	3	18	18	-	5,962	6,602
6丁目	1	x	x	x	x	x
7丁目	3	44	40	4	5,488	41,134
8丁目	1	x	x	x	x	x
上石神井	12	141	135	6	41,045	38,522
1丁目	4	24	21	3	7,138	8,289
2丁目	1	x	x	x	x	x
3丁目	2	x	x	x	x	x
4丁目	5	117	114	3	33,907	30,233
上石神井南町	1	x	x	x	x	x

および製造品出荷額等(つづき)

製造品出荷額等				付加価値額 (9人以下は 粗付加価値額)	町 丁 名
計	製造品出荷額	加工賃収入額	修理料収入額		
万円	万円	万円	万円	万円	
908,400	905,779	2,621	-	271,523	旭 町
486,439	484,062	2,377	-	100,686	1 丁目
29,992	29,748	244	-	18,720	2 丁目
391,969	391,969	-	-	152,117	3 丁目
76,355	36,537	39,508	310	55,637	土 支 田
36,479	24,751	11,728	-	28,347	1 丁目
9,266	5,200	3,986	80	5,652	2 丁目
12,946	1,936	11,010	-	10,160	3 丁目
17,664	4,650	12,784	230	11,478	4 丁目
71,351	63,821	7,530	-	51,733	富 士 見 台
-	-	-	-	-	1 丁目
8,036	2,664	5,372	-	6,716	2 丁目
x	x	x	x	x	3 丁目
63,315	61,157	2,158	-	45,017	4 丁目
233,656	226,704	6,924	28	43,243	南 田 中
233,656	226,704	6,924	28	43,243	1 丁目
-	-	-	-	-	2 丁目
x	x	x	x	x	3 丁目
x	x	x	x	x	4 丁目
x	x	x	x	x	5 丁目
107,721	55,230	52,491	-	43,286	高 野 台
x	x	x	x	x	1 丁目
107,721	55,230	52,491	-	43,286	2 丁目
x	x	x	x	x	3 丁目
x	x	x	x	x	4 丁目
x	x	x	x	x	5 丁目
531,361	530,061	1,300	-	271,293	谷 原 台
x	x	x	x	x	1 丁目
x	x	x	x	x	2 丁目
376,078	375,778	300	-	170,263	3 丁目
35,491	34,791	700	-	21,688	4 丁目
x	x	x	x	x	5 丁目
119,792	119,492	300	-	79,342	6 丁目
25,144	20,648	4,496	-	10,675	三 原 台
x	x	x	x	x	1 丁目
-	-	-	-	-	2 丁目
25,144	20,648	4,496	-	10,675	3 丁目
151,391	139,609	11,697	85	93,418	石 神 井 町
x	x	x	x	x	1 丁目
x	x	x	x	x	2 丁目
105,074	93,292	11,697	85	77,425	3 丁目
-	-	-	-	-	4 丁目
x	x	x	x	x	5 丁目
-	-	-	-	-	6 丁目
46,317	46,317	-	-	15,993	7 丁目
x	x	x	x	x	8 丁目
127,743	121,598	6,119	26	61,819	石 神 井 台
-	-	-	-	-	1 丁目
x	x	x	x	x	2 丁目
6,321	6,321	-	-	1,638	3 丁目
5,973	3,709	2,238	26	3,571	4 丁目
20,707	17,226	3,481	-	12,861	5 丁目
x	x	x	x	x	6 丁目
94,742	94,342	400	-	43,749	7 丁目
x	x	x	x	x	8 丁目
123,697	121,952	1,745	-	80,025	上 石 神 井
12,343	12,343	-	-	3,862	1 丁目
x	x	x	x	x	2 丁目
x	x	x	x	x	3 丁目
111,354	109,609	1,745	-	76,163	4 丁目
x	x	x	x	x	上石神井南町

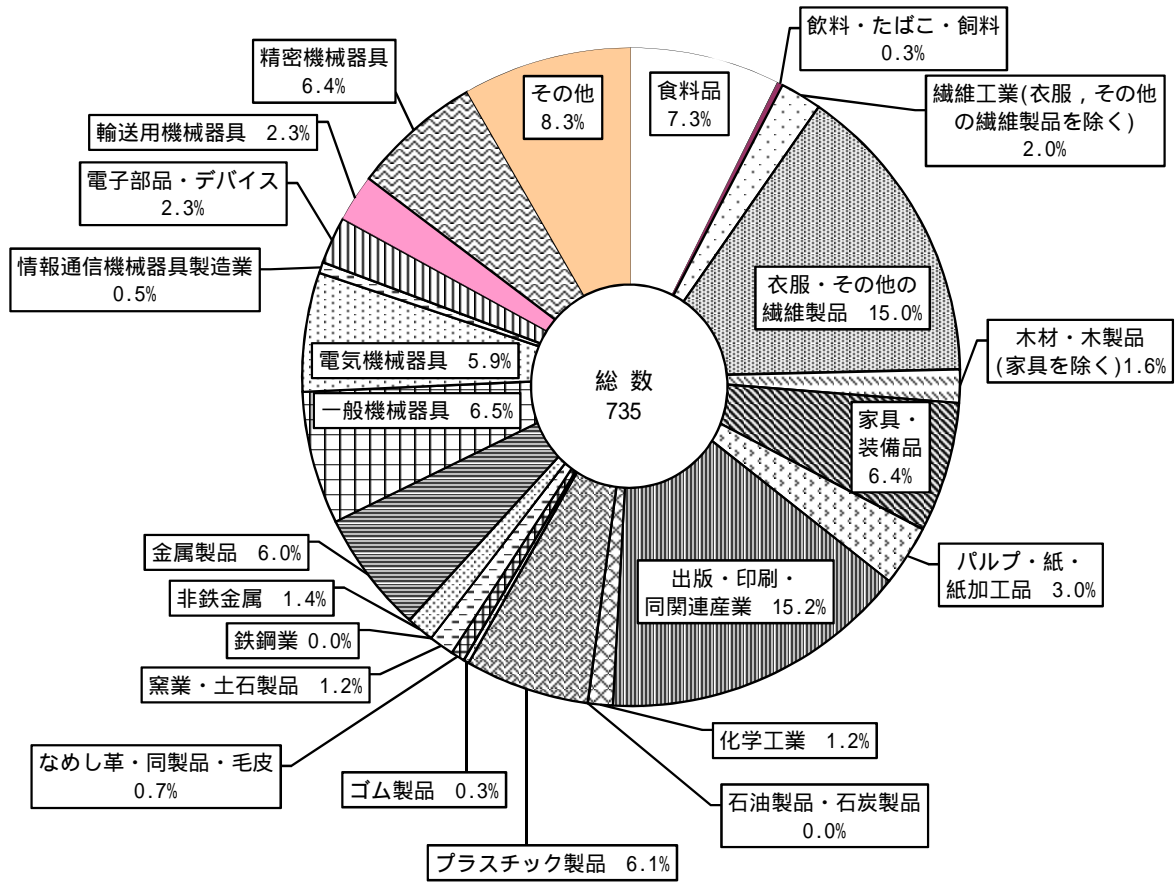
43 町丁別工場数、従業者数

町丁名	工場数	従業者数			現金給与総額	原材料使用額等
		計	常用労働者	個人事業主および 家族従業者		
					万円	万円
下石神井	19	115	105	10	28,995	40,439
1丁目	6	20	17	3	3,550	7,648
2丁目	4	42	39	3	9,806	13,676
3丁目	1	x	x	x	x	x
4丁目	4	28	25	3	5,762	4,817
5丁目	3	25	24	1	9,877	14,298
6丁目	1	x	x	x	x	x
立野町	-	-	-	-	-	-
関町東	5	21	19	2	13,456	17,466
1丁目	4	21	19	2	13,456	17,466
2丁目	1	x	x	x	x	x
関町南	5	25	23	2	8,282	6,703
1丁目	-	-	-	-	-	-
2丁目	3	25	23	2	8,282	6,703
3丁目	2	x	x	x	x	x
4丁目	-	-	-	-	-	-
関町北	7	29	26	3	10,330	7,500
1丁目	2	x	x	x	x	x
2丁目	1	x	x	x	x	x
3丁目	-	-	-	-	-	-
4丁目	2	x	x	x	x	x
5丁目	2	x	x	x	x	x
東大泉	21	553	541	12	366,387	764,631
1丁目	2	x	x	x	x	x
2丁目	11	274	269	5	154,896	311,947
3丁目	1	x	x	x	x	x
4丁目	2	x	x	x	x	x
5丁目	1	x	x	x	x	x
6丁目	1	x	x	x	x	x
7丁目	3	279	272	7	211,491	452,684
西大泉町	-	-	-	-	-	-
西大泉	14	111	95	16	26,644	52,018
1丁目	1	x	x	x	x	x
2丁目	-	-	-	-	-	-
3丁目	1	x	x	x	x	x
4丁目	8	111	95	16	26,644	52,018
5丁目	2	x	x	x	x	x
6丁目	2	x	x	x	x	x
南大泉	10	73	62	11	27,265	54,171
1丁目	4	52	51	1	23,565	53,151
2丁目	1	x	x	x	x	x
3丁目	1	x	x	x	x	x
4丁目	3	21	11	10	3,700	1,020
5丁目	1	x	x	x	x	x
6丁目	-	-	-	-	-	-
大泉町	45	191	150	41	47,776	80,317
1丁目	14	78	68	10	22,356	25,629
2丁目	17	61	41	20	12,238	24,969
3丁目	6	19	14	5	3,216	6,014
4丁目	5	33	27	6	9,966	23,705
5丁目	1	x	x	x	x	x
6丁目	2	x	x	x	x	x
大泉学園町	20	101	91	10	39,590	43,089
1丁目	1	x	x	x	x	x
2丁目	2	x	x	x	x	x
3丁目	3	22	19	3	7,512	6,913
4丁目	1	x	x	x	x	x
5丁目	5	46	42	4	14,097	4,664
6丁目	5	33	30	3	17,981	31,512
7丁目	2	x	x	x	x	x
8丁目	1	x	x	x	x	x
9丁目	-	-	-	-	-	-

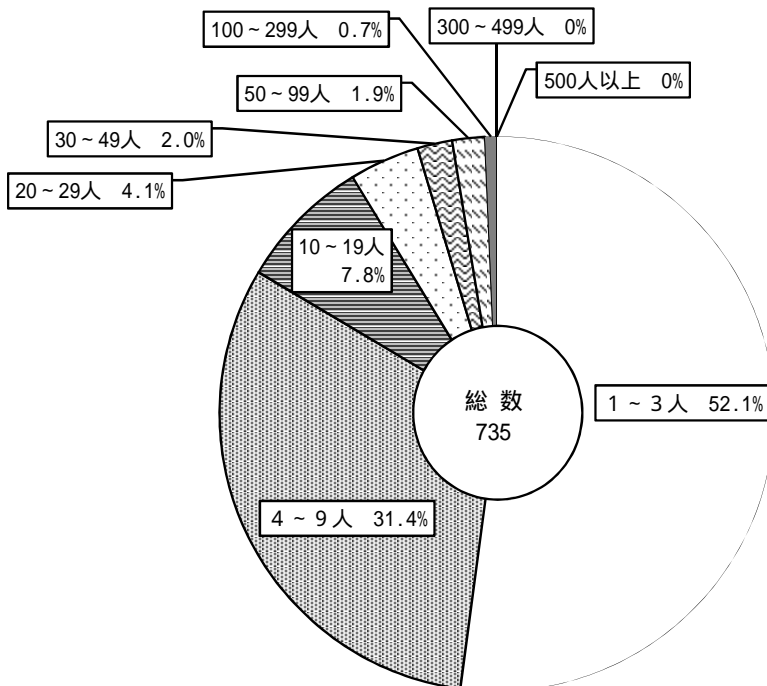
および製造品出荷額等(つづき)

製 造 品 出 荷 額 等				付加価値額 (9人以下は 粗付加価値額)	町 丁 名
計	製造品出荷額	加工賃収入額	修理料収入額		
万円	万円	万円	万円	万円	
92,635	85,673	6,954	8	48,306	下 石 神 井
12,305	11,097	1,200	8	4,436	1 丁目
34,434	29,902	4,532	-	18,407	2 丁目
X	X	X	X	X	3 丁目
17,745	16,945	800	-	12,313	4 丁目
28,151	27,729	422	-	13,150	5 丁目
X	X	X	X	X	6 丁目
-	-	-	-	-	立 野 町
31,872	23,606	8,186	80	13,719	関 町 東
31,872	23,606	8,186	80	13,719	1 丁目
X	X	X	X	X	2 丁目
17,297	16,897	400	-	7,781	関 町 南
-	-	-	-	-	1 丁目
17,297	16,897	400	-	7,781	2 丁目
X	X	X	X	X	3 丁目
-	-	-	-	-	4 丁目
20,170	15,275	4,895	-	11,825	関 町 北
X	X	X	X	X	1 丁目
X	X	X	X	X	2 丁目
-	-	-	-	-	3 丁目
X	X	X	X	X	4 丁目
X	X	X	X	X	5 丁目
1,246,970	1,235,868	11,050	52	339,560	東 大 泉
X	X	X	X	X	1 丁目
569,675	558,858	10,778	39	150,956	2 丁目
X	X	X	X	X	3 丁目
X	X	X	X	X	4 丁目
X	X	X	X	X	5 丁目
X	X	X	X	X	6 丁目
677,295	677,010	272	13	188,604	7 丁目
-	-	-	-	-	西 大 泉 町
110,540	107,115	3,425	-	54,494	西 大 泉
X	X	X	X	X	1 丁目
-	-	-	-	-	2 丁目
X	X	X	X	X	3 丁目
110,540	107,115	3,425	-	54,494	4 丁目
X	X	X	X	X	5 丁目
X	X	X	X	X	6 丁目
114,163	105,274	8,887	2	57,042	南 大 泉
106,070	103,412	2,656	2	50,307	1 丁目
X	X	X	X	X	2 丁目
X	X	X	X	X	3 丁目
8,093	1,862	6,231	-	6,735	4 丁目
X	X	X	X	X	5 丁目
-	-	-	-	-	6 丁目
156,021	116,295	37,866	1,860	72,335	大 泉 町
54,831	26,065	26,956	1,810	25,797	1 丁目
47,253	40,100	7,153	-	20,937	2 丁目
16,997	16,447	500	50	10,461	3 丁目
36,940	33,683	3,257	-	15,140	4 丁目
X	X	X	X	X	5 丁目
X	X	X	X	X	6 丁目
125,091	106,245	18,835	11	78,876	大 泉 学 園 町
X	X	X	X	X	1 丁目
X	X	X	X	X	2 丁目
21,983	21,743	240	-	14,352	3 丁目
X	X	X	X	X	4 丁目
31,765	14,059	17,695	11	25,483	5 丁目
71,343	70,443	900	-	39,041	6 丁目
X	X	X	X	X	7 丁目
X	X	X	X	X	8 丁目
-	-	-	-	-	9 丁目

工業のすがた (平成17年12月31日現在)
産業別工場数の構成比



従業者規模別工場数の構成比 (平成17年12月31日現在)



7 農林業センサス

= 調査の概要 =

農業の基本的構造の現状と動向を明らかにすることを目的とする調査で、5年ごとに実施される。国際条約に基づいて昭和25年以降10年ごとに行う「世界農林業センサス」(昭和35年からは林業センサスも同時に実施)と、その後5年ごとの中間年次に行う国内だけの「農業センサス」がある。平成17年には「2005年農林業センサス」として実施された。平成17年からは中間年次にも林業が調査対象となった。

= 前回調査との改正点 =

農業経営体調査は、個人、法人別に行っていた調査を、経営に着目し、多様な担い手を一元的かつ横断的に捉える調査体系に変更した。

このため、今回は、前回の農業に関する3つの調査を統合し「農業経営体調査」として1本化した。

= 調査の種類、調査の対象など =

調査の種類			調査の対象	調査期日
農業調査	農業事業体調査	農家調査	経営耕地面積を10a以上保有、あるいはそれ未満でも農産物販売金額が1年間で15万円以上あった世帯	5年ごとの 2月1日現在
		詳細調査 (販売農家)	経営耕地面積30a以上、または販売金額が1年間で50万円以上	
		簡略調査 (自給的農家)	経営耕地面積30a未満、かつ販売金額が1年間で50万円未満	
		農家以外の農業 事業体調査	経営耕地面積を10a以上保有、あるいはそれ未満でも農産物販売金額が1年間で15万円以上あった団体	
林業調査	林業事業体調査	林家調査	山林面積を1ha以上保有する世帯	5年ごとの 2月1日現在
		林家以外の林業 事業体調査	山林面積を1ha以上保有する団体	

= 用語の解説 =

- 農業事業体 経営耕地面積が10a以上、または、調査期日前1年間における農業生産物の総販売額が15万円以上となる世帯、その他の事業所。
- 農家 世帯である農業事業体。
- 農業経営体 農業を営む農家及び法人等
- 家族経営体 家族で農業を営む「農業経営体」
- 農業集落 市区町村の区域の一部において農業上形成されている地域社会。一般に地縁・血縁的なものである。
- 経営耕地面積 調査期日現在農業事業体が経営している耕地で、他市区町村のものも含む。
- 農家人口 農家世帯員の合計であり農業従事者でないものを含む。3か月以上1年未満の長期不在者が世帯員に含まれる点と、住み込みの雇い人は世帯員に含めない点で国勢調査と異なる。
- 兼業農家 世帯員中に兼業従事者が一人以上いる農家。ここでいう兼業従事者とは、調査期日前の1年間に30日以上雇用されて仕事に従事した者、または販売金額15万円以上ある農業以外の自営業に従事した者をいう。
- 第一種兼業農家 自家農業の所得が、兼業所得より多い兼業農家。
- 第二種兼業農家 兼業所得が自家農業の所得より多い兼業農家。
- 販売農家 経営耕地面積が30a以上または農産物販売金額が50万円以上の農家。
- 自給的農家 経営耕地面積が30a未満かつ農産物販売金額が50万円未満の農家。

44 農家数、農家人口および経営耕地面積の推移

(各年2月1日現在)

年次	農家数			農家人口			経営耕地面積			
	計	専業農家	兼業農家	計	男	女	計	田	畑	樹園地
							a	a	a	a
昭和 30年	2,350	1,421	929	15,453	7,710	7,743	186,578	11,038	174,595	945
35	2,002	968	1,034	12,808	6,343	6,465	156,177	10,216	144,863	1,098
40	1,798	762	1,036	10,708	5,242	5,466	121,537	6,646	113,313	1,578
45	1,486	181	1,305	8,560	4,190	4,370	92,226	1,024	85,710	5,492
50	1,342	150	1,192	7,232	3,539	3,693	70,354	140	41,230	28,984
55	1,227	102	1,125	6,205	3,047	3,158	59,282	44	37,140	22,098
60	1,136	37	1,099	5,636	2,765	2,871	56,387	66	46,499	9,822
平成 2年	964	57	907	4,764	2,353	2,411	50,464	234	42,942	7,288
7	794	131	663	3,811	1,869	1,942	37,179	139	29,263	7,777
12	671	87	584	3,254	1,606	1,648	31,261	68	25,397	5,796
17	372	122	250	1,761	872	889	21,696	105	18,848	2,743

注：(1)「農家人口」には、農業従事者以外の農家世帯員が含まれる。
 (2)経営耕地面積は、区内農家についての数値であり、耕地の所在地が区外のものも含まれる。(以下の表について同じ)
 (3)平成17年の数値は「販売農家」のみの数値であり、「自給的農家」は含まない。

資料：東京都総務局統計部経済統計課「農業センサス東京都結果報告」、「2005年農林業センサス東京都調査結果報告(農林業経営体調査)」

45 経営耕地面積規模別農家数の推移

(各年2月1日現在)

年次	総数	0.3ha未満	0.3 ~	0.5 ~	1.0 ~	1.5 ~	2.0ha以上
			0.5ha未満	1.0ha未満	1.5ha未満	2.0ha未満	
昭和 30年	2,350	461	328	721	588	213	38
35	2,002	339	338	684	431	178	32
40	1,798	394	316	658	314	97	19
45	1,486	355	297	540	236	42	16
50	1,342	440	281	443	139	32	7
55	1,227	472	273	336	105	34	7
60	1,136	453	233	310	98	27	15
平成 2年	964	331	236	282	71	33	11
7	794	331	192	188	56	18	9
12	671	296	144	171	36	14	10
17	372	68	113	146	30	9	6

注：平成17年の数値は、「販売農家」のみの数値であり、「自給的農家」は含まない。

資料：東京都総務局統計部経済統計課「農業センサス東京都結果報告」、「2005年農林業センサス東京都調査結果報告(農林業経営体調査)」

46 専業・兼業別農家数(販売農家)

(平成17年2月1日現在)

区分	総数	専業農家		兼業農家	第一種兼業農家	
		男子生産年齢人口がいる			世帯主農業主	世帯主農業主
販売農家	372	122	87	250	51	43
区分	第 二 種 兼 業 農 家	世帯主農業主				
		世帯主農業主	世帯主兼業主			自営兼業
			恒常的勤務	日雇・臨時雇、出稼ぎ		
販売農家	199	133	6	1	27	

注：(1)「販売農家」とは、経営耕地面積が30a以上または農産物販売金額が年間50万円以上の農家をいう。

(2)第一種兼業農家とは、農業所得を主とする兼業農家をいう。第二種兼業農家とは、農業以外の所得を主とする兼業農家をいう。

資料：東京都総務局統計部経済統計課「2005年農林業センサス東京都調査結果報告(農林業経営体調査)」

7- 2 農林業センサス

47 男女別農業就業人口(販売農家)

(平成17年2月1日現在)

区 分	総 数	15 ~ 19 歳	20 ~ 24 歳	25 ~ 29 歳	30 ~ 34 歳	35 ~ 39 歳	40 ~ 44 歳
総 数	941	20	13	13	21	50	63
男	448	14	6	9	8	18	29
女	493	6	7	4	13	32	34

区 分	45 ~ 49 歳	50 ~ 54 歳	55 ~ 59 歳	60 ~ 64 歳	65 ~ 69 歳	70 ~ 74 歳	75 歳 以上
総 数	85	86	80	76	109	137	188
男	42	42	38	39	49	68	86
女	43	44	42	37	60	69	102

注：農業就業人口とは、調査期日前1年間に主として農業に従事した者の人数をいう。

すなわち、「農業専従者」+「農業とその他の仕事の両方に従事した者のうち、農業が主であった者」の人数である。

資料：東京都総務局統計部経済統計課「2005年農林業センサス東京都調査結果報告(農林業経営体調査)」

48 農業後継者がいる農業経営者(販売農家)

(平成17年2月1日現在)

区 分	総 数	30 ~ 34 歳	35 ~ 39 歳	40 ~ 44 歳	45 ~ 49 歳	50 ~ 54 歳	55 ~ 59 歳	60 ~ 64 歳	65 ~ 69 歳	70 ~ 74 歳	75 歳 以上
総 数	352	-	3	11	14	28	32	34	49	78	103
男	328	-	3	11	14	28	30	33	47	70	92
女	24	-	-	-	-	-	2	1	2	8	11

資料：東京都総務局統計部経済統計課

「2005年農林業センサス東京都調査結果報告(農林業経営体調査)新旧市区町村別結果表<販売農家>(練馬区)」

49 経営者と同居する農業後継者数(販売農家)

(各年2月1日現在)

区 分	総 数	15 ~ 19 歳	20 ~ 24 歳	25 ~ 29 歳	30 ~ 34 歳	35 ~ 39 歳	40 ~ 44 歳	45 ~ 49 歳	50 歳 以上	農業後継者の平均年齢(歳)
平成12年 総 数	328	21	34	30	40	62	55	47	39	36.8
男	296	20	29	20	37	57	51	45	37	37.3
女	32	1	5	10	3	5	4	2	2	32.4
平成17年 総 数	334	14	27	24	23	41	54	52	99	42.7
男	254	12	24	20	18	30	44	46	60	40.5
女	80	2	3	4	5	11	10	6	39	49.7

資料：東京都総務局統計部経済統計課

「2005年農林業センサス東京都調査結果報告(農林業経営体調査)新旧市区町村別結果表<販売農家>(練馬区)」

50 農産物販売金額規模別農家数(販売農家)

(平成17年2月1日現在)

区 分	総 数	販売なし	50 万円 未 満	50 ~ 100万円 未 満	100 ~ 200万円 未 満	200 ~ 300万円 未 満	300 ~ 500万円 未 満
販 売 農 家	372	7	77	82	59	44	50

区 分	500 ~ 700万円 未 満	700 ~ 1,000万円 未 満	1,000 ~ 1,500万円 未 満	1,500 ~ 2,000万円 未 満	2,000 ~ 3,000万円 未 満	3,000 ~ 5,000万円 未 満	5,000万円 以上
販 売 農 家	25	17	9	x	x	x	x

資料：東京都総務局統計部経済統計課

「2005年農林業センサス東京都調査結果報告(農林業経営体調査)新旧市区町村別結果表<販売農家>(練馬区)」

51 農産物部門別農家数(家族経営体)

(各年2月1日現在)

農産物部門	販売金額1位経営体数		
	平成7年	12	17
総数	512	433	429
稲	-	-	-
麦類・いも類・豆類	15	5	10
雑穀・芸地	-	-	-
露地野菜	310	275	281
施設野菜	1	5	5
果樹	50	47	50
花き	77	60	63
その他の作物	57	39	18
酪農	1	1	1
肉用牛	-	-	-
養豚	1	1	1
養鶏	-	-	-
その他の畜産	-	-	-
養蚕	-	-	-

資料：東京都総務局統計部経済統計課「2000年世界農林業センサス東京都結果報告」、「2005年農林業センサス東京都調査結果報告(農林業経営体調査)」

52 販売目的で作付けした作物別作付経営体数および面積(家族経営体)

(平成17年2月1日現在)

作物名	作付農家数	作付面積	作物名	作付農家数	作付面積
		a			a
水稲	1	16	なす	238	405
陸稲	-	-	結球白菜	143	319
小麦	1	1	キャベツ	282	7,060
大麦・裸麦	-	-	ほうれんそう	219	1,206
さといも	216	680	ねぎ	219	631
そば・ひえ・とうもろこし等の雑穀	7	30	たまねぎ	92	172
ばれいしょ	239	1,077	だいこん	276	1,498
かんしょ	67	337	にんじ	169	548
大豆	9	27	レタ	46	162
その他の豆類	45	337	ピマ	96	116
(うち、あずき)	-	-	すいか	34	48
たばこ	-	-	メロン	8	47
茶	2	12	いちご	13	34
その他の工芸農作物	-	-	その他の野菜	267	3,686
トマ	238	447	(うち、こまつな)	(196)	(809)
きゅうり	225	393	花き類、花木	139	2,346
			種苗・苗木類	34	727
			その他の作物	32	1,197

注：施設園芸(ハウスやガラス室の施設における作物栽培)によるものを含まない。

資料：東京都総務局統計部経済統計課「2005年農林業センサス東京都調査結果報告(農林業経営体調査)」

7- 4 農林業センサス

53 販売目的で栽培している果樹別栽培経営体数および面積(家族経営体)

(平成17年2月1日現在)

果 樹 名	栽培農家数	栽培面積	果 樹 名	栽培農家数	栽培面積
総 数	144	2,839			a
りんご	7	44	その他の柑橘類	7	14
ぶどう	39	573	かき	77	851
日本なし	4	31	くり	30	460
もも	3	3	うめ	53	582
温州みかん	7	81	その他の果実	39	198
なつみかん	2	2	(うち、ブルーベリー)	(14)	(50)

注：施設園芸(ハウスやガラス室の施設における作物栽培)によるものを含まない。
資料：東京都総務局統計部経済統計課「2005年農林業センサス東京都調査結果報告(農林業経営体調査)」

54 販売目的で家畜を飼養している経営体数および飼養頭羽数(家族経営体)

(平成17年2月1日現在)

家 畜 名	飼養農家数	飼養頭数	家 畜 名	飼養農家数	飼養羽数
乳用牛	1	40	採卵鶏	9	276
肉用牛	-	-	ブロイラー	-	-
豚	1	1,090			

資料：東京都総務局統計部経済統計課「2005年農林業センサス東京都調査結果報告(農林業経営体調査)」

55 主要農作物収穫(作付け)面積の推移

(単位：面積a)

(各年2月1日現在)

年 次	キャベツ	ばれいしょ	だいこん	ほうれんそう	こまつな	さといも	かんしょ	球根はくさい	にんじん	ねぎ
昭和 30 年	...	13,960	44,547	15,557	2,103
35	...	10,695	18,529	...	3,563	...	8,315	2,029	14,987	...
40	39,859	10,730	7,731	...	2,791	...	2,061	1,900	6,320	...
45	35,491	6,526	3,665	881	1,517	4,172	557
50	25,420	3,550	2,862	817	...	812	586	1,391	1,505	367
55	25,465	2,772	2,157	1,265	...	953	780	1,105	1,130	579
60	24,230	2,656	2,099	1,602	1,471	1,300	844	827	649	624
平成 2 年	22,327	1,381	1,495	1,801	966	1,038	492	349	409	450
7	16,650	1,578	1,432	1,434	695	724	427	196	459	510
12	13,191	1,325	1,328	1,278	683	720	404	269	483	601
17	7,060	1,077	1,498	1,206	809	680	337	319	548	631

注：(1)「だいこん」は昭和40年までの調査では「かぶ」を含む。
(2)平成2年以降の数値は、販売農家の数値である。
(3)平成7年までの数値は「収穫面積」であり、平成12年以降は「作付面積」のものである。
資料：東京都総務局統計部経済統計課「農業センサス東京都結果報告」、「2005年農林業センサス東京都調査結果報告(農林業経営体調査)」

56 農業集落別農家数、農業就業人口、経営耕地面積および主要農作物作付け面積

(平成12年2月1日現在)

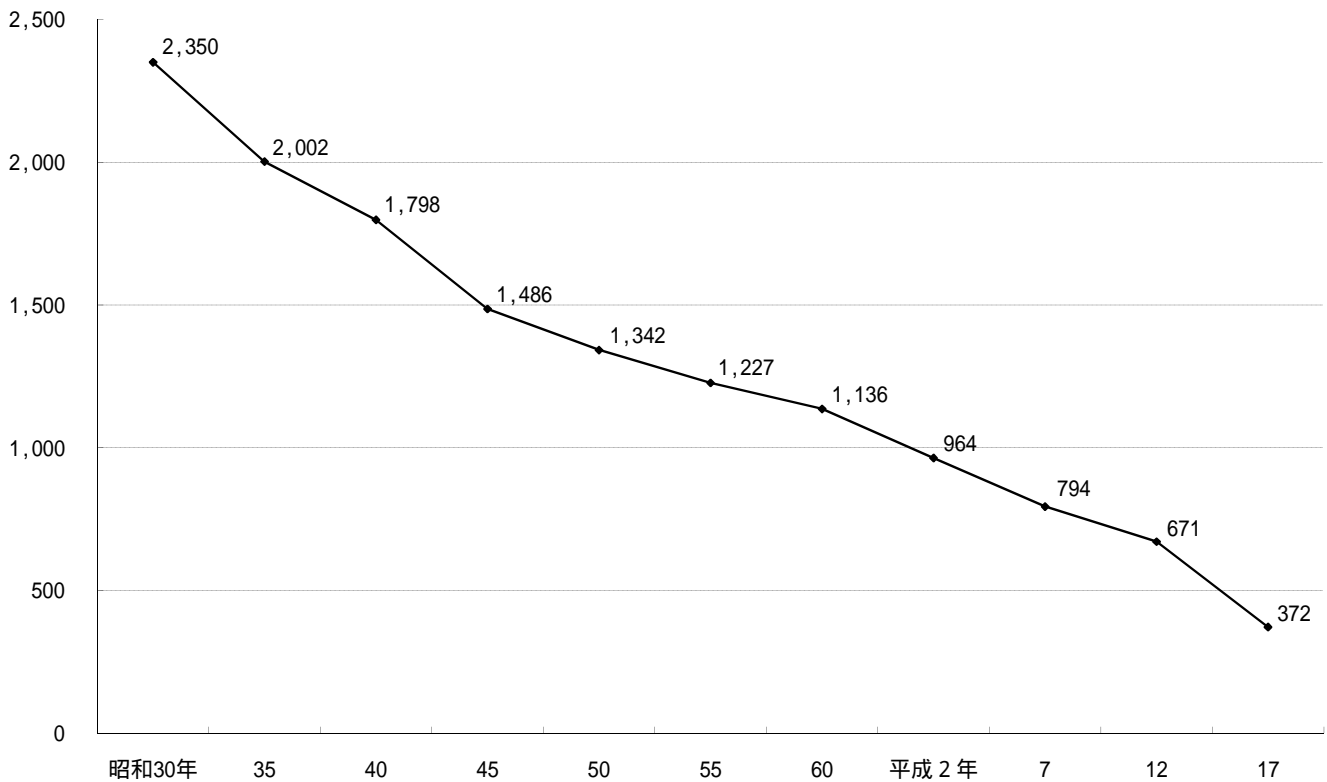
農業集落名	販売農家数	農業就業人口	経営耕地面積			主要農作物作付け面積				自給的農家数	農業集落が位置する町丁名
			田	畑	樹園地	キャベツ	ばれいしょ	だいこん	ほうれんそう		
			a	a	a	a	a	a	a		
中村町	9	24	-	595	79	80	45	61	19	4	中村、中村南、中村北
高松町	28	76	-	1,181	365	588	103	104	49	14	
春日町	21	56	-	950	316	635	81	49	32	11	春日町
土支田町	31	77	-	2,102	122	1,693	112	98	50	7	土支田
貫井町	4	11	-	139	-	139	-	1	1	4	貫井
北町	5	15	-	232	-	177	35	8	10	7	北町
向山町	2	x	-	x	-	x	x	x	x	1	向山
田柄町	26	62	5	1,052	575	541	89	173	255	14	田柄
錦	2	x	-	x	x	x	x	x	x	2	錦
氷川台	1	x	-	x	-	x	x	x	x	2	氷川台
平和台	8	26	-	365	43	103	23	37	31	-	平和台
早宮	9	28	-	452	32	191	42	69	31	8	早宮
桜台	11	27	-	328	115	56	38	54	20	5	桜台、練馬、羽沢、栄町
小竹町	-	-	-	-	-	-	-	-	-	2	
豊玉	1	x	-	-	x	-	-	-	-	1	豊玉上、豊玉中、豊玉南、豊玉北
南大泉町	31	76	-	1,745	199	1,040	66	68	74	15	南大泉
西大泉町	44	99	-	2,593	406	678	77	104	54	21	西大泉
大泉学園町	54	134	40	2,680	1,305	1,657	132	123	137	16	大泉学園町
北大泉町	24	67	-	1,370	241	1,232	42	61	96	7	北大泉町
東大泉町	21	58	-	1,372	54	988	54	75	93	10	東大泉、三原台三丁目
富士見台	2	x	-	x	x	x	-	-	-	5	
谷原	14	42	-	581	271	176	65	26	5	8	谷原一～四、六丁目
高野台	11	27	-	414	105	310	10	12	10	5	高野台、谷原五丁目
南田中町	13	32	-	662	429	275	50	54	16	4	南田中
北田中町	1	x	-	x	-	-	x	x	x	2	三原台一丁目
下石神井一丁目	9	29	-	455	22	139	44	25	36	13	下石神井、上石神井南町
下石神井二丁目	12	30	-	665	28	651	42	23	11	10	
上石神井一丁目	14	38	-	437	182	237	57	25	154	2	上石神井
上石神井二丁目	20	51	-	908	91	920	60	50	57	22	石神井台
関町一丁目	1	x	-	x	-	-	-	x	x	1	関町南一、二丁目
関町	9	22	-	414	78	204	28	15	17	5	関町北、関町東、関町南三、四丁目
立野	5	9	-	303	39	377	15	2	5	-	

注：(1) 農業集落の境界と町丁の境界は一致しない場合が多いので、各集落の区域は、右欄の町丁域とは多少異なる。
 (2) 三原台二丁目は、土支田町、東大泉町、谷原の三集落に分割して含まれる。
 (3) 数値は、各集落に属する農家についての数値であり、耕地の所在地が、その集落の区域外である場合を含む。(練馬区外も含む。)
 (4) 農家数が2以下の集落については、xで秘匿してある。
 (5) 農業就業人口、経営耕地面積、主要農作物作付け面積は、販売農家の数値である。

資料：農林水産省「2000年世界農林業センサス農業集落別一覧表」

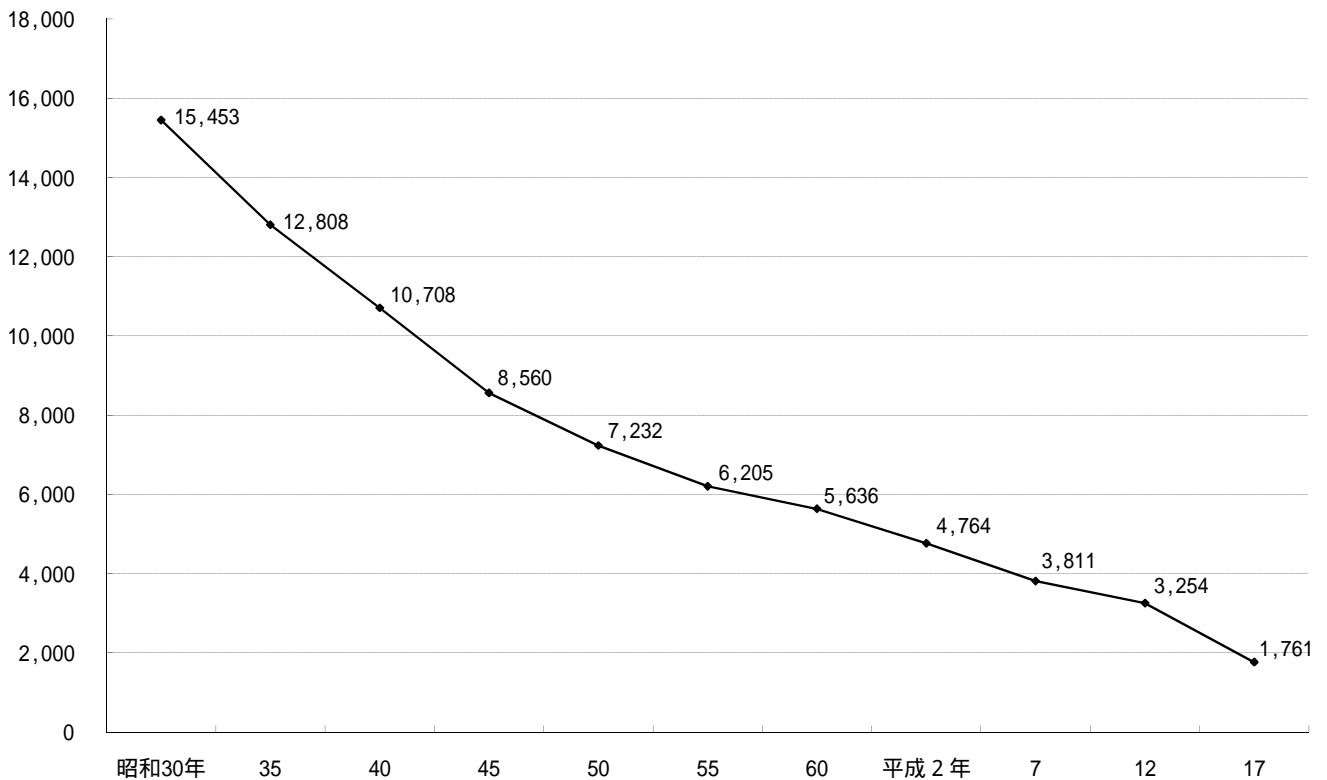
7- 6 農林業センサス

(農家数) 農家数の推移 (各年2月1日現在)



平成17年の数値には、自給的農家数は含まれていない。

(人) 農家人口の推移 (各年2月1日現在)



平成17年の数値には、自給的農家数は含まれていない。

8 労働・金融

57 労働組合数および組合員数

(各年6月30日現在)

年次	労働組合数	労働組合員数		
		計	男	女
平成 15 年	116	27,401	17,195	9,371
16	116	27,865	11,115	8,664
17	119	28,565	11,091	8,741
18	117	24,909	10,065	6,291
19	111	23,004	8,910	5,713

注：「総数」には、性別不明を含む。
資料：東京都労働相談情報センター池袋事務所

58 産業および経営組織別（民間企業規模別）労働組合数および組合員数

(平成19年6月30日現在)

区分	総数	民間企業規模別									国営
		計	29人以下	30～99人	100～299人	300～499人	500～999人	1,000～4,999人	5,000人以上	その他	
組合数（組合員数）	111 (23,004)	80 (14,941)	6 (49)	9 (336)	18 (1,834)	4 (389)	11 (2,041)	17 (1,281)	6 (451)	9 (8,560)	31 (8,063)
農業	-	-	-	-	-	-	-	-	-	-	-
建設業	6 (8,569)	6 (8,569)	-	-	-	-	1 (7)	2 (117)	-	3 (8,445)	-
製造業	8 (896)	8 (896)	-	1 (43)	3 (270)	2 (84)	2 (499)	-	-	-	-
電気・ガス・熱供給・水道業	4 (482)	1 (184)	-	-	-	-	-	-	1 (184)	-	3 (298)
情報通信業	5 (80)	5 (80)	1 (5)	-	1 (64)	-	-	3 (11)	-	-	-
運輸業	19 (2,036)	17 (1,825)	-	2 (77)	4 (559)	-	2 (328)	8 (853)	-	1 (8)	2 (211)
卸売・小売業	12 (909)	12 (909)	1 (1)	-	1 (135)	-	3 (477)	2 (29)	5 (267)	-	-
金融・保険業	2 (282)	2 (282)	-	-	-	-	-	1 (266)	-	1 (16)	-
不動産業	-	-	-	-	-	-	-	-	-	-	-
飲食店・宿泊業	-	-	-	-	-	-	-	-	-	-	-
医療・福祉業	12 (901)	12 (901)	2 (28)	1 (82)	4 (399)	2 (305)	1 (71)	-	-	2 (16)	-
教育・学習支援業	10 (1,674)	8 (934)	1 (5)	3 (94)	2 (176)	-	2 (659)	-	-	-	2 (740)
複合サービス業	12 (647)	-	-	-	-	-	-	-	-	-	12 (647)
サービス業	11 (637)	7 (286)	1 (10)	2 (40)	3 (231)	-	-	1 (5)	-	-	4 (351)
分類不能	8 (5,816)	-	-	-	-	-	-	-	-	-	8 (5,816)
	2 (75)	2 (75)	-	-	-	-	-	-	-	2 (75)	-

注：組合員数総数には、組合員数不詳の分を含まない。
資料：東京都労働相談情報センター池袋事務所

59 金融機関店舗数

(各年3月31日現在)

年次	総数	都市銀行	地方銀行	信託銀行	長期信用銀行	第二地方銀行協会加盟の地方銀行	信用金庫	商工組合中央金庫	信用組合	労働金庫	農業協同組合
平成 16 年	90	23	4	1	-	8	36	-	2	-	16
17	33	-	2	-	16
18	33	-	2	-	16
19	31	-	2	-	14
20	30	-	2	-	14

注：平成17年以降、全国銀行協会が銀行の都市別集計を中止した。
資料：全国銀行協会、東京都信用金庫協会、東京都信用組合協会、商工中央金庫、東京都労働金庫、JA東京あおば

60 金融機関預金額、貸出額および預貸率

(単位：金額百万円)

(各年3月末現在)

年次	銀行			第二地方銀行協会加盟の地方銀行		
	預金額	貸出額	預貸率	預金額	貸出額	預貸率
	%			%		
平成16年	1,956,397	831,614	42.5	115,426	80,038	69.3
17
18
19
20

年次	信用金庫			信用組合			農業協同組合		
	預金額	貸出額	預貸率	預金額	貸出額	預貸率	預金額	貸出額	預貸率
	%			%			%		
平成16年	550,526	333,279	60.5	16,833	8,420	50.0	304,457	123,713	40.6
17	555,658	327,491	58.9	17,829	9,317	52.2	314,057	118,105	37.6
18	18,751	10,575	56.3	320,534	114,257	35.6
19	19,654	11,095	56.4	385,262	143,984	37.3
20	20,199	12,241	60.6	395,760	140,372	35.5

注：(1)「銀行」とは、都市銀行、地方銀行、信託銀行、長期信用銀行を指す。

(2)平成17年以降、全国銀行協会が銀行の都市別集計を中止した。

平成18年以降、全国信用金庫協会が信用金庫の都市別集計を中止した。

資料：全国銀行協会、東京都信用金庫協会、東京都信用組合協会、JA東京あおば

61 東京信用保証協会事業状況

年度	保証承諾		代位弁済		対前年度比増加率	
	件数	金額	件数	金額	保証承諾件数	代位弁済件数
	百万円		百万円		%	
平成15年度	7,055	59,990	795	4,651	3.8	3.8
16	5,560	45,899	617	3,421	21.2	22.4
17	5,547	54,508	416	2,015	0.2	32.6
18	5,645	57,222	379	1,652	1.8	8.9
19	5,957	59,745	348	1,903	5.5	8.2

資料：東京信用保証協会

62 練馬区産業融資資金貸付状況

(1) 貸付状況

年度	貸		付	
	件数	対前年度比増加率	金額	対前年度比増加率
	%		千円	
平成15年度	3,286	12.3	18,958,540	16.2
16	2,496	24.0	13,666,860	27.9
17	2,693	7.9	16,130,530	18.0
18	3,174	17.9	19,965,314	23.8
19	3,037	4.3	20,747,310	3.9

資料：産業地域振興部経済課

(2) 産業別利用状況

(平成19年度)

産業	貸付件数	構成比	貸付金額	構成比
		%	千円	%
総	3,037	100.0	20,747,310	100.0
建設業	921	30.3	6,374,390	30.7
製造業	319	10.5	2,504,940	12.1
運輸業	137	4.5	905,280	4.4
卸売業・小売業	826	27.2	5,401,080	26.0
飲食業	549	18.1	3,444,200	16.6
その他	285	9.4	2,117,420	10.2

資料：産業地域振興部経済課

9 財 政

白 紙 ペ ー ジ

63 予 算 額 (当 初) の 推 移

(単 位 : 金 額 千 円)

年 度	総 額	一 般 会 計	特 別 会 計						
			国民健康 保険事業 会 計	介護保険 会 計	後期高齢者 医療 会 計	老人医療 会 計	用地会計	公 駐 車 場 計	学校給食 会 計
平成 16 年度	329,599,500	201,490,113	55,529,935	25,502,984	-	46,214,126	29,500	385,076	447,766
17	324,207,694	191,934,841	56,975,130	28,550,440	-	45,806,235	86,250	431,236	423,562
18	327,010,409	190,462,733	59,490,631	30,340,441	-	45,790,011	86,250	455,501	384,842
19	342,387,438	199,299,048	66,895,830	30,948,011	-	44,335,333	86,250	510,588	312,378
20	327,793,305	210,884,703	68,094,327	32,870,272	10,054,426	5,062,610	86,250	518,840	221,877

資 料 : 企 画 部 財 政 課

64 区 有 財 産

(各 年 度 末 現 在)

年 度	総 額	公 有 財 産						立 木
		計	土 地		建 物		立 木	
			価 格	面 積	価 格	延 面 積		
	万円	万円	万円	m ²	万円	m ²	万円	
平成 15 年度	110,352,467	104,675,862	85,674,809	2,709,345	17,967,350	1,108,985	33,782	
16	109,935,374	104,213,072	85,663,029	2,723,065	17,501,424	1,114,637	38,400	
17	110,710,656	104,913,632	86,967,401	2,748,289	17,072,555	1,127,831	39,817	
18	116,457,038	110,441,611	92,995,914	2,777,904	16,558,307	1,140,667	40,470	
19	128,449,986	120,514,532	103,469,197	2,788,621	16,156,545	1,141,007	40,870	

年 度	公 有 財 産			物 品	債 権	基 金
	工 作 物	有 価 証 券	出 資 に よ る 利 権			
	万円	万円	万円	万円	万円	万円
平成 15 年度	771,517	3,750	224,654	607,246	1,055,768	4,013,591
16	773,065	3,750	233,404	592,535	1,123,367	4,006,400
17	782,375	3,750	47,734	585,870	777,707	4,433,447
18	794,936	4,250	47,734	587,536	689,473	4,738,418
19	795,936	4,250	47,734	598,783	521,549	6,815,122

注 : (1) 土地、建物、立木、工作物の価格は、推定金額である。
 (2) 公有財産は、行政財産、普通財産を合計した数値である。

資 料 : 総 務 部 経 理 用 地 課、会 計 管 理 室

科 目	歳 入		
	予 算 額	構 成 比	対前年度比増加率
	千円	%	%
総 額	210,884,703	100.0	5.8
特 別 区 民 車 税	64,307,534	30.5	4.0
特 軽 特 入 別 区 湯 ば こ	60,845,329	28.9	4.8
	242,083	0.1	3.7
	3,185,921	1.5	8.9
	34,201	0.0	5.0
地 方 車 道 重 量 与 与 税 税 税	1,303,000	0.6	2.1
地 動 方 車 道 重 路 量 讓 与 与 税 税 税	966,000	0.5	1.5
	337,000	0.2	4.0
利 子 割 割 交 付 金 金	1,524,000	0.7	57.8
利 子 子 割 割 交 交 付 付 金 金	1,524,000	0.7	57.8
配 当 割 割 交 交 付 付 金 金	814,000	0.4	78.1
	814,000	0.4	78.1
株 式 等 讓 渡 所 所 得 割 割 交 交 付 付 金 金	563,000	0.3	16.2
株 式 式 等 等 讓 讓 渡 渡 所 所 得 得 割 割 交 交 付 付 金 金	563,000	0.3	16.2
地 方 消 費 税 交 付 金 金	7,085,000	3.4	12.2
地 方 方 消 消 費 費 税 税 交 交 付 付 金 金	7,085,000	3.4	12.2
自 動 車 取 得 税 交 付 金 金	1,250,000	0.6	9.6
自 動 車 車 取 取 得 得 税 税 交 交 付 付 金 金	1,250,000	0.6	9.6
地 方 特 例 交 付 金 金	1,128,000	0.5	5.1
地 方 方 特 特 例 例 交 交 付 付 金 金	602,000	0.3	49.4
	526,000	0.2	*
特 別 区 財 政 調 整 交 付 金 金	76,840,704	36.4	2.8
特 別 別 区 区 財 財 政 政 調 調 整 整 交 交 付 付 金 金	76,840,704	36.4	2.8
交 通 安 全 對 策 特 別 交 付 金 金	116,000	0.1	-
交 通 通 安 安 全 全 對 對 策 策 特 特 別 別 交 交 付 付 金 金	116,000	0.1	-
分 担 金 及 び 負 担 金 金	1,701,590	0.8	0.7
分 担 担 金 金 及 及 び び 負 負 担 担 金 金	1,701,590	0.8	0.7
使 用 料 及 び 手 数 料 料 料	3,693,746	1.8	0.1
使 使 用 用 料 料 及 及 び び 手 手 数 数 料 料 料 料	2,677,269	1.3	1.4
	1,016,477	0.5	3.4
国 庫 支 出 担 助 託 金 金	28,071,752	13.3	5.2
国 庫 庫 庫 支 支 負 負 補 補 委 委 出 出 担 担 助 助 託 託 金 金	22,928,093	10.9	3.2
国 庫 庫 庫 支 支 負 負 補 補 委 委 出 出 担 担 助 助 託 託 金 金	5,112,300	2.4	72.1
	31,359	0.0	23.4
都 支 出 担 助 託 金 金	9,624,517	4.6	4.9
都 都 支 支 負 負 補 補 委 委 出 出 担 担 助 助 託 託 金 金	4,252,722	2.0	2.0
都 都 都 支 支 負 負 補 補 委 委 出 出 担 担 助 助 託 託 金 金	2,904,350	1.4	22.7
	2,467,445	1.2	12.7
財 産 運 用 収 入 入	634,322	0.3	24.6
財 財 産 産 運 運 売 売 用 用 払 払 収 収 入 入	323,181	0.2	71.4
	311,141	0.1	3.0
寄 寄 付 付 金 金	36,002	0.0	-
寄 寄 寄 付 付 金 金	36,002	0.0	-
繰 上 入 繰 上 入 金 金	4,996,752	2.4	355.1
繰 他 基 金 計 繰 上 入 繰 上 入 金 金	75,502	0.0	23.0
繰 他 基 金 金 計 計 繰 繰 上 上 入 入 繰 繰 上 上 入 入 金 金	4,921,250	2.3	392.1
繰 繰 越 越 金 金	2,000,000	0.9	-
繰 繰 繰 越 越 金 金	2,000,000	0.9	-
諸 滞 金 加 算 金 及 び 過 入 料 子 入 入	2,899,784	1.4	2.6
諸 延 滞 金 金 加 加 区 区 算 算 金 金 及 及 び び 過 過 入 入 料 料 子 子 入 入 入 入	160,001	0.1	60.0
諸 延 特 貸 受 雑 別 付 託 金 事 業 利 収 入 入	22,533	0.0	208.5
	500,153	0.2	29.2
	479,201	0.2	10.3
	1,737,896	0.8	3.4
特 別 区 債 債	2,295,000	1.1	37.1
特 別 別 区 区 債 債	2,295,000	1.1	37.1

注：前年度の予算額が0であった科目については、対前年度増加率の表示を*印とした。
資料：企画部財政課

会 計 予 算 額 (当 初)

科 目				歳 出		
				予 算 額	構 成 比	対前年度比増加率
				千円	%	%
総			額	210,884,703	100.0	5.8
議		会	費	1,002,409	0.5	0.0
議		会	費	1,002,409	0.5	0.0
総		務	理	16,477,078	7.8	2.2
選	務	管	査	16,141,215	7.7	6.5
統	計	掌	員	134,001	0.1	82.3
監	査	調		92,256	0.0	8.2
		委		109,606	0.1	0.7
区		民	費	15,417,484	7.3	3.1
区		民	費	12,737,203	6.0	4.6
税		務	費	2,498,182	1.2	74.6
国	民	年	費	182,099	0.1	11.3
産	業	地	振	4,963,687	2.4	1.8
商	工	生	興	2,114,163	1.0	4.6
地	域	域	興	2,639,640	1.3	0.6
農		業	費	209,884	0.1	9.5
保	健	福	祉	59,594,537	28.3	4.3
保	健	福	祉	29,508,411	14.0	17.3
生	活	保	護	23,819,399	11.3	6.2
保	健	衛	生	6,266,727	3.0	4.8
児	童	青	年	34,655,464	16.4	1.3
児	童	青	年	34,655,464	16.4	1.3
環	境	清	掃	11,644,467	5.5	4.1
環	境	政	策	701,151	0.3	5.2
清	掃	イ	ク	10,943,316	5.2	4.0
都	市	整	備	6,844,862	3.2	15.0
都	市	整	備	6,844,862	3.2	15.0
土		木	理	15,896,475	7.5	10.7
土	木	管	梁	738,112	0.4	2.8
道	路	橋		8,768,365	4.2	21.7
河		川		561,280	0.3	5.1
交	通	対	策	1,677,584	0.8	0.8
緑	化	公	園	4,151,134	2.0	0.9
教		育	務	31,187,978	14.8	19.5
教	育	総		2,656,319	1.3	4.0
小	学		校	10,832,722	5.1	16.5
中	学		校	5,027,374	2.4	4.8
幼	稚		園	2,850,100	1.4	3.2
生	一	学	習	6,079,127	2.9	45.6
入	水	ツ	振	3,742,336	1.8	85.2
公		債		11,438,557	5.4	2.7
公		債		11,438,557	5.4	2.7
諸		支	出	1,661,705	0.8	4.8
普	通	財	得	785,798	0.4	3.5
用	地	会	出	86,250	0.0	-
財	政	積	立	789,657	0.4	6.6
予		備		100,000	0.0	-
予		備		100,000	0.0	-

科 目	歳 入		
	予 算 額	構 成 比	対前年度比増加率
	千円	%	%
国民健康保険事業会	68,094,327	100.0	1.8
国民健康保険事業会	18,398,561	27.0	10.8
国民健康保険事業会	18,398,561	27.0	10.8
国民健康保険事業会	2	0.0	-
国民健康保険事業会	2	0.0	-
国民健康保険事業会	1,543	0.0	154200.0
国民健康保険事業会	1,542	0.0	*
国民健康保険事業会	1	0.0	-
国民健康保険事業会	14,599,008	21.4	4.2
国民健康保険事業会	14,479,143	21.3	4.1
国民健康保険事業会	119,865	0.2	14.1
国民健康保険事業会	3,392,847	5.0	63.8
国民健康保険事業会	3,392,847	5.0	63.8
国民健康保険事業会	8,520,584	12.5	*
国民健康保険事業会	8,520,584	12.5	*
国民健康保険事業会	3,002,407	4.4	4.2
国民健康保険事業会	411,406	0.6	27.5
国民健康保険事業会	2,591,001	3.8	7.9
国民健康保険事業会	9,060,535	13.3	24.1
国民健康保険事業会	9,060,535	13.3	24.1
国民健康保険事業会	1	0.0	-
国民健康保険事業会	1	0.0	-
国民健康保険事業会	10,455,240	15.4	1.2
国民健康保険事業会	10,455,240	15.4	1.2
国民健康保険事業会	600,001	0.9	-
国民健康保険事業会	600,001	0.9	-
国民健康保険事業会	63,598	0.1	0.2
国民健康保険事業会	5	0.0	-
国民健康保険事業会	1	0.0	-
国民健康保険事業会	63,592	0.1	0.2
介護保険	32,870,272	100.0	6.2
介護保険	32,732,224	99.6	6.2
介護保険	6,678,826	20.3	4.1
介護保険	6,678,826	20.3	4.1
介護保険	6,898,694	21.0	7.1
介護保険	5,602,535	17.0	4.4
介護保険	1,296,159	3.9	20.3
介護保険	9,827,964	29.9	5.5
介護保険	9,827,964	29.9	5.5
介護保険	4,770,277	14.5	6.5
介護保険	4,591,106	14.0	4.9
介護保険	179,171	0.5	80.5
介護保険	8,414	0.0	123.4
介護保険	8,414	0.0	123.4
介護保険	4,537,164	13.8	9.4
介護保険	4,424,341	13.5	6.9
介護保険	112,823	0.3	956.3
介護保険	7,820	0.0	70.1
介護保険	7,820	0.0	70.1
介護保険	3,065	0.0	428.4
介護保険	2	0.0	33.3
介護保険	1,791	0.0	213.1
介護保険	1,272	0.0	25340.0
介護保険	138,048	0.4	1.4
介護保険	47,342	0.1	57.5
介護保険	47,342	0.1	57.5
介護保険	85,017	0.3	273.0
介護保険	85,017	0.3	273.0
介護保険	5,689	0.0	0.0
介護保険	5,689	0.0	0.0

会 計 予 算 額 (当 初)

科 目	歳 入		
	予 算 額	構 成 比	対前年度比増加率
	千円	%	%
後 期 高 齢 者 医 療 会 計	10,054,426	100.0	*
後 期 高 齢 者 医 療 保 険 料	5,198,918	51.7	*
後 期 高 齢 者 医 療 保 険 料	5,198,918	51.7	*
使 用 料 及 び 手 数 料	1	0.0	*
手 数 料	1	0.0	*
広 域 連 合 支 出 金	170,859	1.7	*
広 域 連 合 委 託 支 出 金	170,859	1.7	*
繰 上 入 金	4,684,355	46.6	*
他 会 計 繰 上 入 金	4,684,355	46.6	*
諸 延 滞 金 及 び 過 算 料	293	0.0	*
償 還 金 お よ び 還 付 加 算 金	2	0.0	*
預 金 利 子	1	0.0	*
雑 入	289	0.0	*
老 人 医 療 会 計	5,062,610	100.0	88.6
支 払 基 金 交 付 金	3,048,456	60.2	88.4
支 払 基 金 交 付 金	3,048,456	60.2	88.4
国 庫 支 出 担 当 金	1,339,851	26.5	88.9
国 庫 支 負 出 担 当 金	1,339,851	26.5	88.9
都 道 府 支 負 出 担 当 金	334,964	6.6	88.9
都 道 府 支 負 出 担 当 金	334,964	6.6	88.9
繰 上 入 金	334,962	6.6	88.9
他 会 計 繰 上 入 金	334,962	6.6	88.9
繰 上 入 金	1	0.0	-
繰 上 入 金	1	0.0	-
諸 延 滞 金 及 び 加 算 料	4,376	0.1	89.9
預 金 利 子	2	0.0	-
雑 入	22	0.0	26.7
	4,352	0.1	90.0
用 地 会 計	86,250	100.0	-
繰 上 入 金	86,250	100.0	-
他 会 計 繰 上 入 金	86,250	100.0	-
公 共 駐 車 場 会 計	518,840	100.0	1.6
使 用 料 及 び 手 数 料	328,988	63.4	7.9
使 用 料	328,988	63.4	7.9
繰 上 入 金	189,784	36.6	7.7
他 会 計 繰 上 入 金	189,784	36.6	7.7
繰 上 入 金	1	0.0	-
繰 上 入 金	1	0.0	-
諸 延 滞 金 及 び 利 子	67	0.0	6600.0
預 金 利 子	67	0.0	6600.0
学 校 給 食 会 計	221,877	100.0	29.0
給 食 費	221,874	100.0	29.0
給 食 費	221,874	100.0	29.0
繰 上 入 金	1	0.0	-
繰 上 入 金	1	0.0	-
諸 延 滞 金 及 び 利 子	2	0.0	-
預 金 利 子	1	0.0	-
雑 入	1	0.0	-

科 目	歳 出		
	予 算 額	構 成 比	対前年度比増加率
	千円	%	%
国民健康保険事業会計	68,094,327	100.0	1.8
総務管理費	1,229,080	1.8	7.9
保険給付費	1,229,080	1.8	7.9
療養費	42,478,493	62.4	1.8
高額療養費	38,224,775	56.1	0.6
移出費	3,714,346	5.5	21.0
出葬費	700	0.0	-
産育児諸費	420,000	0.6	14.3
結核・高齢者医療給付金	82,950	0.1	64.7
後期高齢者医療支援助金	35,722	0.1	4.2
後期高齢者医療支援助金	7,528,703	11.1	*
前期高齢者医療支援助金	7,528,703	11.1	*
老人保健拠出金	2,712	0.0	*
老人保健拠出金	2,712	0.0	*
介護保険拠出金	1,762,282	2.6	85.3
介護保険拠出金	1,762,282	2.6	85.3
共同健康事業費	3,592,166	5.3	9.8
共同健康事業費	3,592,166	5.3	9.8
特定健康診査等事業費	9,063,481	13.3	24.1
特定健康診査等事業費	9,063,481	13.3	24.1
諸償公予	580,763	0.9	641.3
諸償公予	566,487	0.8	*
諸償公予	14,276	0.0	81.8
諸償公予	1,256,647	1.8	1859.5
諸償公予	1,256,646	1.8	1859.5
諸償公予	1	0.0	-
諸償公予	600,000	0.9	-
諸償公予	600,000	0.9	-
介護保険事業会計	32,870,272	100.0	6.2
保険給付費	32,732,224	99.6	6.2
財政安定化基金拠出	31,365,055	95.4	4.6
財政安定化基金拠出	31,365,055	95.4	4.6
地域支援助積立	9,155	0.0	5.8
地域支援助積立	9,155	0.0	5.8
諸償公予	1,339,985	4.1	66.0
諸償公予	1,339,985	4.1	66.0
諸償公予	10,209	0.0	135.1
諸償公予	10,209	0.0	135.1
諸償公予	7,820	0.0	70.1
諸償公予	7,820	0.0	70.1
諸償公予	138,048	0.4	1.4
諸償公予	138,048	0.4	1.4
諸償公予	138,048	0.4	1.4
後期高齢者医療会	10,054,426	100.0	*
総務管理費	107,569	1.1	*
広域連合拠出	107,569	1.1	*
広域連合拠出	9,405,646	93.5	*
広域連合拠出	9,405,646	93.5	*
保健事業費	353,610	3.5	*
保健事業費	353,610	3.5	*
諸償公予	1	0.0	*
諸償公予	1	0.0	*
諸償公予	187,600	1.9	*
諸償公予	187,600	1.9	*

会 計 予 算 額 (当 初)(つづき)

科 目	歳 出		
	予 算 額	構 成 比	対前年度比増加率
	千円	%	%
老 人 医 療 会 計 費	5,062,610	100.0	88.6
医 療 諸 出 費	5,062,583	100.0	88.6
諸 償 還 金 支 出	5,062,583	100.0	88.6
他 償 還 金 支 出	27	0.0	22.9
	1	0.0	-
	26	0.0	23.5
用 地 会 計 費	86,250	100.0	-
公 公 債 償 費	86,250	100.0	-
	86,250	100.0	-
公 共 駐 車 場 事 業 計 費	518,840	100.0	1.6
公 共 駐 車 場 事 業 費	204,441	39.4	17.7
公 共 駐 車 場 事 業 費	204,441	39.4	17.7
公 共 駐 車 場 事 業 費	233,923	45.1	-
諸 他 支 出	233,923	45.1	-
予 予 備 費	75,476	14.5	23.0
	75,476	14.5	23.0
	5,000	1.0	-
	5,000	1.0	-
学 校 給 食 会 計 費	221,877	100.0	29.0
学 校 給 食 費	221,877	100.0	29.0
学 校 給 食 費	221,877	100.0	29.0

科 目	歳 入			
	予 算 現 額	調 定 額	収 入 済 額	収 入 率
	円	円	円	%
総 額	214,162,884,000	223,788,184,616	217,917,420,502	101.8
特 別 区 税	61,814,639,000	67,513,444,890	63,255,467,662	102.3
特 別 区 民 税	58,049,303,000	63,855,991,275	59,665,707,220	102.8
特 別 区 自 動 車 税	233,384,000	308,025,673	240,332,500	103.0
特 別 区 た ば こ 税	3,495,951,000	3,313,613,192	3,313,613,192	94.8
特 別 区 湯 税	36,001,000	35,814,750	35,814,750	99.5
地 方 譲 与 税	1,276,000,000	1,329,485,000	1,329,485,000	104.2
自 動 車 重 量 譲 与 税	952,000,000	988,115,000	988,115,000	103.8
地 方 道 路 譲 与 税	324,000,000	341,370,000	341,370,000	105.4
利 子 割 交 付 金	1,522,000,000	1,431,673,000	1,431,673,000	94.1
利 子 割 交 付 金	1,522,000,000	1,431,673,000	1,431,673,000	94.1
配 当 割 交 付 金	856,000,000	705,922,000	705,922,000	82.5
配 当 割 交 付 金	856,000,000	705,922,000	705,922,000	82.5
株 式 等 譲 渡 所 得 割 交 付 金	672,000,000	486,576,000	486,576,000	72.4
株 式 等 譲 渡 所 得 割 交 付 金	672,000,000	486,576,000	486,576,000	72.4
地 方 消 費 税 交 付 金	6,317,000,000	6,630,050,000	6,630,050,000	105.0
地 方 消 費 税 交 付 金	6,317,000,000	6,630,050,000	6,630,050,000	105.0
自 動 車 取 得 税 交 付 金	1,382,000,000	1,388,766,000	1,388,766,000	100.5
自 動 車 取 得 税 交 付 金	1,382,000,000	1,388,766,000	1,388,766,000	100.5
地 方 特 例 交 付 金	754,551,000	754,551,000	754,551,000	100.0
地 方 特 例 交 付 金	228,114,000	228,114,000	228,114,000	100.0
特 別 交 付 金	526,437,000	526,437,000	526,437,000	100.0
特 別 区 交 付 金	80,572,784,000	82,140,590,000	82,140,590,000	101.9
特 別 区 財 政 調 整 交 付 金	80,572,784,000	82,140,590,000	82,140,590,000	101.9
交 通 安 全 対 策 特 別 交 付 金	116,000,000	118,114,000	118,114,000	101.8
交 通 安 全 対 策 特 別 交 付 金	116,000,000	118,114,000	118,114,000	101.8
分 担 金 及 び 負 担 金	1,690,286,000	1,928,687,722	1,792,613,591	106.1
負 担 金	1,690,286,000	1,928,687,722	1,792,613,591	106.1
使 用 料 及 び 手 数 料	3,686,573,000	3,719,793,508	3,671,293,697	99.6
使 用 料	2,726,608,000	2,820,877,120	2,784,114,155	102.1
手 数 料	959,965,000	898,916,388	887,179,542	92.4
国 庫 支 出 金	24,821,235,000	24,909,192,400	24,909,192,400	100.4
国 庫 負 担 金	22,074,538,000	21,962,203,297	21,962,203,297	99.5
国 庫 補 助 金	2,721,285,000	2,918,940,872	2,918,940,872	107.3
国 庫 委 託 金	25,412,000	28,048,231	28,048,231	110.4
都 支 出 金	8,516,926,000	9,118,496,804	9,118,496,804	107.1
都 負 担 金	4,258,140,000	4,256,865,945	4,256,865,945	100.0
都 補 助 金	2,118,143,000	2,379,023,706	2,379,023,706	112.3
都 委 託 金	2,140,643,000	2,482,607,153	2,482,607,153	116.0
財 産 運 用 収 入	772,468,000	763,765,296	763,765,296	98.9
財 産 運 用 収 入	331,962,000	325,434,650	325,434,650	98.0
財 産 運 用 収 入	440,506,000	438,330,646	438,330,646	99.5
寄 付 金	87,620,000	97,436,744	97,436,744	111.2
寄 付 金	87,620,000	97,436,744	97,436,744	111.2
繰 上 入 金	2,834,220,000	2,616,470,126	2,616,470,126	92.3
他 会 計 繰 上 入 金	531,130,000	313,380,126	313,380,126	59.0
基 金 繰 上 入 金	2,303,090,000	2,303,090,000	2,303,090,000	100.0
繰 上 入 金	10,455,156,000	10,455,156,466	10,455,156,466	100.0
繰 上 入 金	10,455,156,000	10,455,156,466	10,455,156,466	100.0
諸 収 入	5,188,426,000	6,853,757,660	5,425,544,716	104.6
延 滞 金 加 算 金 及 び 過 料 子 入 入	100,006,000	199,866,593	199,866,593	199.9
特 別 区 預 金 及 利 収 入	40,535,000	43,777,582	43,777,582	108.0
特 貸 付 託 事 業 収 入	2,609,663,000	3,087,323,933	2,601,045,506	99.7
受 託 事 業 収 入	538,611,000	573,259,365	572,230,355	106.2
雑 収 入	1,899,611,000	2,949,530,187	2,008,624,680	105.7
特 別 区 債 債	827,000,000	826,256,000	826,256,000	99.9
特 別 区 債 債	827,000,000	826,256,000	826,256,000	99.9

資 料 : 会 計 管 理 室

般 会 計 決 算 額

科 目			歳 出				
			予 算 現 額	支 出 済 額	翌 年 度 繰 越 額	不 用 額	執 行 率
			円	円	円	円	%
総		額	214,162,884,000	206,487,727,193	195,707,000	7,479,449,807	96.4
議	会	費	1,000,081,000	970,874,446	-	29,206,554	97.1
議	会	費	1,000,081,000	970,874,446	-	29,206,554	97.1
総	務	費	24,994,077,000	24,271,634,818	-	722,442,182	97.1
選	管	費	24,093,894,000	23,399,809,696	-	694,084,304	97.1
統	拳	費	702,544,000	686,620,516	-	15,923,484	97.7
監	査	費	90,361,000	82,123,013	-	8,237,987	90.9
	委	費	107,278,000	103,081,593	-	4,196,407	96.1
区	民	費	15,584,365,000	14,295,150,026	-	1,289,214,974	91.7
区	民	費	13,994,428,000	12,761,896,359	-	1,232,531,641	91.2
税	務	費	1,427,886,000	1,376,824,984	-	51,061,016	96.4
国	年	費	162,051,000	156,428,683	-	5,622,317	96.5
産	地	費	4,953,915,000	4,706,134,256	-	247,780,744	95.0
商	生	費	2,069,760,000	1,917,807,470	-	151,952,530	92.7
地	域	費	2,657,571,000	2,577,424,927	-	80,146,073	97.0
農	業	費	226,584,000	210,901,859	-	15,682,141	93.1
保	福	費	54,767,956,000	53,184,229,212	-	1,583,726,788	97.1
保	社	費	24,836,525,000	23,876,701,331	-	959,823,669	96.1
生	福	費	23,195,983,000	22,892,573,697	-	303,409,303	98.7
保	衛	費	6,735,448,000	6,414,954,184	-	320,493,816	95.2
児	少	費	33,295,531,000	32,496,357,308	-	799,173,692	97.6
児	年	費	33,295,531,000	32,496,357,308	-	799,173,692	97.6
環	掃	費	11,833,531,000	11,419,049,770	-	414,481,230	96.5
境	策	費	596,657,000	534,096,546	-	62,560,454	89.5
清	ク	費	11,236,874,000	10,884,953,224	-	351,920,776	96.9
都	備	費	5,477,460,000	5,063,072,143	78,200,000	336,187,857	92.4
都	備	費	5,477,460,000	5,063,072,143	78,200,000	336,187,857	92.4
土	木	費	14,834,422,000	13,887,345,670	117,507,000	829,569,330	93.6
土	理	費	752,562,000	732,285,273	-	20,276,727	97.3
道	梁	費	7,389,646,000	6,572,568,490	117,507,000	699,570,510	88.9
河	川	費	486,117,000	466,576,993	-	19,540,007	96.0
交	策	費	1,601,140,000	1,567,292,686	-	33,847,314	97.9
緑	園	費	4,604,957,000	4,548,622,228	-	56,334,772	98.8
教	育	費	26,164,519,000	25,173,774,133	-	990,744,867	96.2
教	務	費	2,632,607,000	2,537,653,816	-	94,953,184	96.4
小	校	費	9,129,859,000	8,788,823,523	-	341,035,477	96.3
中	校	費	5,193,477,000	4,961,790,286	-	231,686,714	95.5
幼	園	費	2,778,857,000	2,675,093,546	-	103,763,454	96.3
生	習	費	4,320,912,000	4,175,927,315	-	144,984,685	96.6
入	振	費	2,108,807,000	2,034,485,647	-	74,321,353	96.5
公	債	費	14,000,540,000	13,863,829,871	-	136,710,129	99.0
公	債	費	14,000,540,000	13,863,829,871	-	136,710,129	99.0
諸	支	金	7,156,487,000	7,156,275,540	-	211,460	100.0
普	出	費	758,868,000	758,656,540	-	211,460	100.0
用	取	金	86,250,000	86,250,000	-	-	100.0
財	立	金	6,311,369,000	6,311,369,000	-	-	100.0
予	備	費	100,000,000	-	-	100,000,000	-
予	備	費	100,000,000	-	-	100,000,000	-

科 目	歳 入			
	予 算 現 額	調 定 額	収 入 済 額	収 入 率
	円	円	円	%
国民健康保険事業会計	67,772,023,000	73,834,574,867	66,948,829,917	98.8
国民健康保険料	20,621,974,000	27,506,531,136	20,659,907,589	100.2
国民健康保険料	20,621,974,000	27,506,531,136	20,659,907,589	100.2
一部負担金	2,000	-	-	-
一部負担金	2,000	-	-	-
使用料及び手数料	1,000	61,500	61,500	6150.0
手数料	1,000	61,500	61,500	6150.0
国庫支出金	15,399,302,000	15,465,153,582	15,465,153,582	100.4
国庫負担金	15,232,676,000	14,973,054,422	14,973,054,422	98.3
国庫補助金	166,626,000	492,099,160	492,099,160	295.3
療養給付費交付金	9,835,549,000	9,748,966,413	9,748,966,413	99.1
療養給付費交付金	9,835,549,000	9,748,966,413	9,748,966,413	99.1
都支金	3,196,230,000	3,686,069,438	3,686,069,438	115.3
都負担金	322,734,000	303,192,130	303,192,130	93.9
都補助金	2,873,496,000	3,382,877,308	3,382,877,308	117.7
共同事業交付金	6,849,160,000	6,634,727,828	6,634,727,828	96.9
共同事業交付金	6,849,160,000	6,634,727,828	6,634,727,828	96.9
財産売却収入	1,000	-	-	-
財産売却収入	1,000	-	-	-
繰上金	11,207,326,000	10,040,254,362	10,040,254,362	89.6
繰上金	11,207,326,000	10,040,254,362	10,040,254,362	89.6
繰越金	600,001,000	600,001,000	600,001,000	100.0
繰越金	600,001,000	600,001,000	600,001,000	100.0
諸収入	62,477,000	152,809,608	113,688,205	182.0
延滞金加算金及び過	5,000	1,046,640	1,046,640	20932.8
延滞金加算金及び過	1,000	880,813	880,813	88081.3
雑収入	62,471,000	150,882,155	111,760,752	178.9
介護保険事業会計	31,858,227,000	31,760,343,931	31,301,533,226	98.3
介護保険事業勘定	31,727,177,000	31,637,049,649	31,178,238,944	98.3
介護保険料	6,414,310,000	6,799,419,409	6,388,446,624	99.6
介護保険料	6,414,310,000	6,799,419,409	6,388,446,624	99.6
国庫支出金	6,260,722,000	6,385,256,494	6,385,256,494	102.0
国庫負担金	5,197,060,000	5,275,263,000	5,275,263,000	101.5
国庫補助金	1,063,662,000	1,109,993,494	1,109,993,494	104.4
支払基金交付金	9,079,840,000	8,736,319,000	8,736,319,000	96.2
支払基金交付金	9,079,840,000	8,736,319,000	8,736,319,000	96.2
都支金	4,405,880,000	4,220,287,747	4,220,287,747	95.8
都負担金	4,302,249,000	4,115,925,000	4,115,925,000	95.7
都補助金	103,631,000	104,362,747	104,362,747	100.7
財産収入	6,565,000	6,437,845	6,437,845	98.1
財産運用収入	6,565,000	6,437,845	6,437,845	98.1
繰上金	4,001,864,000	3,825,966,607	3,825,966,607	95.6
繰上金	4,001,864,000	3,825,966,607	3,825,966,607	95.6
繰越金	-	-	-	-
繰越金	1,449,935,000	1,449,932,329	1,449,932,329	100.0
繰越金	1,449,935,000	1,449,932,329	1,449,932,329	100.0
諸収入	108,061,000	213,430,218	165,592,298	153.2
延滞金加算金及び過	3,000	-	-	-
延滞金加算金及び過	572,000	5,000,758	5,000,758	874.3
雑収入	107,486,000	208,429,460	160,591,540	149.4
サ一ビス事業勘定	131,050,000	123,294,282	123,294,282	94.1
サ一ビス事業収入	39,449,000	40,976,137	40,976,137	103.9
サ一ビス事業収入	39,449,000	40,976,137	40,976,137	103.9
繰上金	86,417,000	77,281,076	77,281,076	89.4
繰上金	86,417,000	77,281,076	77,281,076	89.4
諸収入	5,184,000	5,037,069	5,037,069	97.2
諸収入	5,184,000	5,037,069	5,037,069	97.2

資料：会計管理室

別 会 計 決 算 額

科 目	歳 入			収 入 率 %
	予 算 現 額	調 定 額	収 入 済 額	
	円	円	円	
老 人 医 療 会 計	43,893,934,000	43,099,693,721	43,099,474,756	98.2
支 払 基 金 交 付 金	25,709,652,000	24,857,901,695	24,857,901,695	96.7
支 払 基 金 交 付 金	25,709,652,000	24,857,901,695	24,857,901,695	96.7
国 庫 支 出 金	12,232,689,000	12,258,827,344	12,258,827,344	100.2
国 庫 負 担 金	12,232,689,000	12,258,827,344	12,258,827,344	100.2
都 支 出 金	2,954,054,000	2,994,633,575	2,994,633,575	101.4
都 負 担 金	2,954,054,000	2,994,633,575	2,994,633,575	101.4
繰 入 金	2,954,052,000	2,954,052,000	2,954,052,000	100.0
他 会 計 繰 入 金	2,954,052,000	2,954,052,000	2,954,052,000	100.0
繰 越 金	1,000	88,935	88,935	8893.5
繰 越 金	1,000	88,935	88,935	8893.5
諸 収 入 金	43,486,000	34,190,172	33,971,207	78.1
延 滞 金 及 び 加 算 金	2,000	33,764	-	-
預 金 利 子 入	30,000	702,770	702,770	2342.6
雑 入	43,454,000	33,453,638	33,268,437	76.6
用 地 会 計	86,250,000	86,250,000	86,250,000	100.0
繰 入 金	86,250,000	86,250,000	86,250,000	100.0
他 会 計 繰 入 金	86,250,000	86,250,000	86,250,000	100.0
公 共 駐 車 場 会 計	532,156,000	523,654,748	523,654,748	98.4
使 用 料 及 び 手 数 料	329,788,000	336,335,521	336,335,521	102.0
使 用 料	329,788,000	336,335,521	336,335,521	102.0
繰 入 金	187,709,000	172,522,690	172,522,690	91.9
他 会 計 繰 入 金	187,709,000	172,522,690	172,522,690	91.9
繰 越 金	14,658,000	14,656,562	14,656,562	100.0
繰 越 金	14,658,000	14,656,562	14,656,562	100.0
諸 収 入 金	1,000	139,975	139,975	13997.5
預 金 利 子 入	1,000	139,975	139,975	13997.5
学 校 給 食 会 計	312,378,000	280,318,355	280,318,355	89.7
給 食 費	312,375,000	279,956,383	279,956,383	89.6
給 食 費	312,375,000	279,956,383	279,956,383	89.6
繰 越 金	1,000	324,972	324,972	32497.2
繰 越 金	1,000	324,972	324,972	32497.2
諸 収 入 金	2,000	37,000	37,000	1850.0
預 金 利 子 入	1,000	-	-	-
雑 入	1,000	37,000	37,000	3700.0

68 平成 19 年度 特別会計決算額 (つづき)

科 目	歳 出			執行率 %	
	予算現額	支出済額	翌年度繰越額		
	円	円	円	円	
国民健康保険事業会計	67,772,023,000	66,348,828,917	-	1,423,194,083	97.9
総務管理費	1,171,523,000	1,122,304,180	-	49,218,820	95.8
保険給付費	1,171,523,000	1,122,304,180	-	49,218,820	95.8
療養給付費	42,471,191,000	41,957,151,991	-	514,039,009	98.8
高額療養費	38,458,084,000	37,994,861,396	-	463,222,604	98.8
移送費	3,330,740,000	3,296,425,635	-	34,314,365	99.0
出産育児諸費	800,000	674,160	-	125,840	84.3
葬祭給付金	409,500,000	396,550,000	-	12,950,000	96.8
核・精神医療給付金	234,780,000	234,570,000	-	210,000	99.9
老人保健拠出金	37,287,000	34,070,800	-	3,216,200	91.4
老人保健拠出金	12,373,439,000	12,371,942,928	-	1,496,072	100.0
介護納付金	12,373,439,000	12,371,942,928	-	1,496,072	100.0
共同事業拠出金	3,632,572,000	3,632,571,723	-	277	100.0
共同事業拠出金	3,632,572,000	3,632,571,723	-	277	100.0
保健事業費	6,852,354,000	6,614,179,667	-	238,174,333	96.5
保健事業費	6,852,354,000	6,614,179,667	-	238,174,333	96.5
諸支出金	84,246,000	49,080,606	-	35,165,394	58.3
償還金及び還付金	84,246,000	49,080,606	-	35,165,394	58.3
債備費	601,600,000	601,597,822	-	2,178	100.0
債備費	601,599,000	601,597,822	-	1,178	100.0
予備費	1,000	-	-	1,000	-
予備費	585,098,000	-	-	585,098,000	-
予備費	585,098,000	-	-	585,098,000	-
介護保険事業会計	31,858,227,000	30,613,010,036	-	1,245,216,964	96.1
保険事業勘定費	31,727,177,000	30,489,715,754	-	1,237,461,246	96.1
保険給付費	29,336,129,000	28,126,900,268	-	1,209,228,732	95.9
保険給付費	29,336,129,000	28,126,900,268	-	1,209,228,732	95.9
財政安定化基金拠出金	9,721,000	9,154,849	-	566,151	94.2
財政安定化基金拠出金	9,721,000	9,154,849	-	566,151	94.2
地域支援事業費	779,826,000	752,690,112	-	27,135,888	96.5
地域支援事業費	779,826,000	752,690,112	-	27,135,888	96.5
基金積立金	507,389,000	507,389,000	-	-	100.0
基金積立金	507,389,000	507,389,000	-	-	100.0
諸支出金	1,094,112,000	1,093,581,525	-	530,475	100.0
償還金及び還付金	1,088,747,000	1,088,217,265	-	529,735	100.0
他会計繰出金	5,365,000	5,364,260	-	740	100.0
サービス事業勘定費	131,050,000	123,294,282	-	7,755,718	94.1
サービス事業費	131,050,000	123,294,282	-	7,755,718	94.1
サービス事業費	131,050,000	123,294,282	-	7,755,718	94.1
老人医療療養事業会計	43,893,934,000	43,099,474,756	-	794,459,244	98.2
医療療養諸費	43,477,420,000	42,900,711,874	-	576,708,126	98.7
医療療養諸費	43,477,420,000	42,900,711,874	-	576,708,126	98.7
諸支出金	416,514,000	198,762,882	-	217,751,118	47.7
償還金及び還付金	19,037,000	19,035,016	-	1,984	100.0
他会計繰出金	397,477,000	179,727,866	-	217,749,134	45.2
用地費	86,250,000	86,250,000	-	-	100.0
公債費	86,250,000	86,250,000	-	-	100.0
公債費	86,250,000	86,250,000	-	-	100.0
公共駐車場事業会計	532,156,000	522,290,586	-	9,865,414	98.1
公共駐車場事業費	164,945,000	160,080,072	-	4,864,928	97.1
公共駐車場事業費	164,945,000	160,080,072	-	4,864,928	97.1
公債費	233,923,000	233,922,514	-	486	100.0
公債費	233,923,000	233,922,514	-	486	100.0
諸支出金	128,288,000	128,288,000	-	-	100.0
他会計繰出金	128,288,000	128,288,000	-	-	100.0
予備費	5,000,000	-	-	5,000,000	-
予備費	5,000,000	-	-	5,000,000	-
学校給食事業会計	312,378,000	280,032,999	-	32,345,001	89.6
学校給食費	312,378,000	280,032,999	-	32,345,001	89.6
学校給食費	312,378,000	280,032,999	-	32,345,001	89.6

69 特別区税調定額および収入額

(単位:金額円)

年 度	予 算 現 額	調 定 額	収 入 額	不 納 欠 損 額	未 収 入 額
平成 14 年度	53,721,457,000	62,110,989,305	53,997,259,717	1,057,184,488	7,060,667,376
15	53,284,510,000	60,668,753,608	53,278,030,191	965,638,533	6,426,633,953
16	52,416,113,000	59,225,787,873	52,484,894,530	922,775,515	5,821,087,777
17	53,523,568,000	59,932,475,942	54,051,038,993	1,572,080,359	4,310,772,745
18	57,669,277,000	63,019,820,189	58,882,807,128	565,659,296	3,577,463,246
19	61,814,639,000	67,513,444,890	63,255,467,662	571,099,861	3,689,354,309

資料：区民部税務課

70 区内給与所得者の勤務地別事業所数、納税者数および特別区民税・都民税調定額

(各年度5月31日現在)

勤 務 地	平 成 19 年 度				平 成 20 年 度			
	事業所数	納税者数	調定額	1人当りの 調定額	事業所数	納税者数	調定額	1人当りの 調定額
			千円	円			千円	円
総 数	49,078	183,317	62,183,189	339,211	49,930	189,051	63,633,707	336,595
区 部	38,245	152,889	52,315,237	342,178	38,863	156,842	53,134,312	338,776
千代田区	4,655	25,419	10,956,593	431,039	4,767	24,945	10,784,648	432,337
中央区	3,686	11,847	4,322,178	364,833	3,737	12,276	4,398,508	358,301
港区	4,569	17,791	6,843,389	384,655	4,752	18,932	7,136,276	376,943
新宿区	3,974	16,620	5,352,860	322,073	4,033	17,449	5,627,354	322,503
文京区	1,449	5,110	2,013,015	393,936	1,449	5,299	2,062,465	389,218
台東区	1,031	2,199	643,487	292,627	1,049	2,211	642,238	290,474
墨田区	431	1,158	339,360	293,057	450	1,217	349,189	286,926
江東区	759	3,852	1,251,212	324,821	773	3,970	1,260,016	317,384
品川区	1,103	4,008	1,278,062	318,878	1,188	4,410	1,397,906	316,986
目黒区	528	1,671	459,601	275,046	544	1,631	453,798	278,233
大田区	600	2,570	891,683	346,958	597	2,583	894,123	346,157
世田谷区	678	1,629	479,581	294,402	683	1,728	509,827	295,039
渋谷区	2,698	8,951	2,826,338	315,757	2,795	9,341	2,899,525	310,408
中野区	988	3,904	1,088,397	278,790	1,002	4,037	1,081,552	267,910
杉並区	1,043	3,653	993,757	272,039	1,036	3,737	992,490	265,585
豊島区	2,176	8,430	2,460,037	291,819	2,195	8,644	2,505,712	289,879
北区	465	1,545	492,026	318,464	451	1,562	503,550	322,375
荒川区	269	654	202,195	309,167	279	670	193,342	288,570
板橋区	1,456	5,778	1,752,745	303,348	1,453	5,875	1,782,429	303,392
練馬区	5,064	25,151	7,392,758	293,935	4,989	25,235	7,359,176	291,626
足立区	274	417	132,821	318,516	292	538	147,900	274,907
葛飾区	141	229	65,973	288,092	144	242	67,101	277,276
江戸川区	208	303	77,168	254,680	205	310	85,187	274,798
都内市町村 他府 県	10,833	30,428	9,867,952	324,305	11,067	32,209	10,499,395	325,977

注：1人当りの調定額は、調定額(円単位)を納税者数で除算しているため、調定額(千円単位)を納税者数で除算した数値と一致しない場合がある。

資料：区民部税務課

71 税目別特別区税調定額および収入額

(単位:金額千円)

税 目	調 定 額		収 入 額	
	平 成 18 年 度	平 成 19 年 度	平 成 18 年 度	平 成 19 年 度
総 額	63,019,820	67,513,445	58,882,807	63,255,468
特 別 区 民 税	59,317,256	63,855,991	55,256,703	59,665,707
現 年 課 税 分	55,126,286	60,353,224	54,047,398	58,694,862
滞 納 繰 越 分	4,190,970	3,502,767	1,209,305	970,846
軽 自 動 車 税	307,785	308,026	231,325	240,333
現 年 課 税 分	237,396	244,530	219,159	228,725
滞 納 繰 越 分	70,389	63,496	12,166	11,607
特 別 区 た ば こ 税	3,359,074	3,313,613	3,359,074	3,313,613
現 年 課 税 分	3,359,074	3,313,613	3,359,074	3,313,613
滞 納 繰 越 分	-	-	-	-
入 湯 税	35,705	35,815	35,705	35,815
現 年 課 税 分	35,705	35,815	35,705	35,815
滞 納 繰 越 分	-	-	-	-

資 料 : 区民部税務課

72 課 税 標 準 額 段 階 別 特 別 区 民 税 額

(平成20年7月1日現在)

総 所 得 に 対 す る 課 税 標 準 額 の 段 階	納 税 義 務 者 数	所 得 金 額			所 得 割 額
		総 額 (A + B)	総 所 得 (A)	分 離 課 税 所 得 (B)	
		千 円	千 円	千 円	千 円
総 数	335,610	1,417,054,266	1,349,096,975	67,957,291	58,729,219
10万 円 以 下 の 金 額	9,763	20,797,008	5,869,169	14,927,839	437,834
10万 円 を 超 え 100万 円 以 下	80,179	114,472,055	108,407,895	6,064,160	2,769,117
100万 円 を " 200万 円 "	92,866	227,959,465	220,251,905	7,707,560	8,039,314
200万 円 を " 300万 円 "	56,698	208,865,840	205,383,063	3,482,777	8,214,062
300万 円 を " 400万 円 "	31,416	156,932,339	153,093,232	3,839,107	6,506,237
400万 円 を " 550万 円 "	27,513	180,632,378	175,604,293	5,028,085	7,808,509
550万 円 を " 700万 円 "	13,529	112,093,560	109,068,058	3,025,502	5,058,044
700万 円 を " 1000万 円 "	12,084	129,308,875	124,226,380	5,082,495	6,093,408
1,000万 円 を 超 え る 金 額	11,562	265,992,746	247,192,980	18,799,766	13,802,694

注 : 印の総所得は、分離課税分を除いた所得の総額である。

資 料 : 区民部税務課

73 税目別都税調定額および収入額

(単位：金額千円)

税 目	調 定 額		収 入 額	
	平成 18 年度	平成 19 年度	平成 18 年度	平成 19 年度
総 額	85,120,348	102,424,363	82,097,479	99,056,306
都 民 税 (個 人)	20,602,911	38,140,952	20,144,911	36,941,760
" (法 人)	5,913,090	5,867,599	5,852,956	5,802,426
事 業 税 (個 人)	2,586,104	2,710,712	2,552,681	2,669,941
" (法 人)	6,677,783	6,600,417	6,655,182	6,569,400
不 動 産 取 得 税	2,294,836	2,029,551	2,208,231	1,960,358
特 別 地 方 消 費 税	-	-	-	-
自 動 車 税	335,134	311,981	264,072	253,452
固 定 資 産 税 (土 地 ・ 家 屋)	34,022,658	34,603,361	33,727,397	34,307,346
固 定 資 産 税 (償 却 資 産)	1,507,541	1,490,585	1,496,517	1,485,430
特 別 土 地 保 有 税	22	-	22	-
自 動 車 取 得 税	162	43	-	43
軽 油 引 取 税	-	-	-	-
事 業 所 税	630	1,906	-	1,906
都 市 計 画 税	8,103,324	8,205,667	8,032,985	8,135,431
滞 納 繰 越 分	3,076,153	2,461,589	1,162,525	928,813

注：数値は、練馬都税事務所扱いの都税に限る。

資料：練馬都税事務所

74 税目別国税徴収決定済額および収納済額

(単位：金額千円)

税 目	徴 収 決 定 済 額		収 納 済 額	
	平成 17 年度	平成 18 年度	平成 17 年度	平成 18 年度
総 額	169,594,843	181,690,252	154,533,484	167,814,255
源 泉 所 得 税	38,422,932	40,004,477	36,097,738	37,897,662
申 告 所 得 税	34,355,461	38,814,952	31,112,427	35,740,656
法 人 税	32,941,589	33,439,080	32,457,063	32,959,242
相 続 税	26,972,080	33,319,981	21,894,411	28,787,602
消 費 税 お よ び 地 方 消 費 税	36,423,220	35,639,912	32,506,248	31,968,106
内 旧 消 費 税 (3 %)	(233,287)	(175,820)	(10,848)	(14,121)
石 油 ・ ガ ス 税	147,578	149,443	147,578	149,443
印 紙 収 入	321,010	292,524	315,326	289,843
そ の 他	10,973	29,882	2,693	21,701

注：表の計数は単位未満を四捨五入しているため、総額と計数の合計が一致しない場合がある。

資料：東京国税局

10 選挙・議会・情報公開・職員

白 紙 ペ ー ジ

75 選挙人名簿登録者数

(各年9月2日現在)

年次	登録者数			対前年比増加数		
	計	男	女	計	男	女
平成 16 年	553,947	273,635	280,312	4,711	1,993	2,718
17	557,915	275,394	282,521	3,968	1,759	2,209
18	561,475	276,782	284,693	3,560	1,388	2,172
19	566,771	279,145	287,626	5,296	2,363	2,933
20	571,645	281,206	290,439	4,874	2,061	2,813

資料：選挙管理委員会事務局

76 選挙・党派別得票率

選挙名・執行年月日	有効投票数	得票率								
		民自 主 党	公 明 党	民 主 党	共 産 党	日 本 共 産 党	民 社 党	生 活 新 党	新 党 日 本	自 由 党
		%	%	%	%	%	%	%	%	%
衆議院議員選挙										
平成15年11月9日										
小選挙区選出・第9区	246,274	45.83	-	39.25	11.33	3.59	-	-	-	-
小選挙区選出・第10区	70,646	46.24	-	42.84	9.32	-	-	-	-	1.59
比例代表選出	319,994	31.37	13.70	41.68	8.77	4.49	-	-	-	-
平成17年9月11日										
小選挙区選出・第9区	284,644	53.86	-	30.88	10.01	5.25	-	-	-	-
小選挙区選出・第10区	85,324	49.01	-	23.71	7.61	-	-	19.67	-	-
比例代表選出	372,349	38.59	12.01	29.45	8.41	4.98	-	6.56	-	-
参議院議員選挙										
東京都選出										
平成16年7月11日	310,661	18.14	14.11	37.57	7.56	2.95	-	-	-	19.67
平成19年7月29日	326,582	21.33	13.18	31.97	8.44	4.04	-	-	-	21.04
比例代表選出										
平成16年7月11日	309,241	25.22	14.08	41.22	8.54	6.09	-	-	-	4.85
平成19年7月29日	327,093	24.98	11.84	38.98	8.66	4.51	-	5.19	-	5.84
都議会議員選挙										
平成13年6月24日	265,402	29.03	17.33	11.31	11.84	4.54	9.05	-	6.10	10.78
平成17年7月3日	245,518	23.98	21.50	23.69	12.60	-	10.49	-	-	7.74
区議会議員選挙										
平成15年4月27日	228,700	29.68	20.43	10.50	11.36	3.26	7.32	-	2.80	14.65
平成19年4月22日	252,377	29.73	18.67	20.11	9.90	2.49	5.16	-	-	13.94

注：小数点以下第3位を四捨五入した。

資料：選挙管理委員会事務局

77 選挙別投票・開票状況

(1) 衆議院議員選挙(小選挙区選出)

執行年月日	有権者数			投票者数			投票率		
	計	男	女	計	男	女	平均	男	女
平成15年11月9日	548,178	271,017	277,161	325,502	159,510	165,992	59.38	58.86	59.89
第9区	423,412	208,973	214,439	252,914	123,660	129,254	59.73	59.18	60.28
第10区	124,766	62,044	62,722	72,588	35,850	36,738	58.18	57.78	58.57
平成17年9月11日	555,505	274,090	281,415	376,348	182,276	194,072	67.75	66.50	68.96
第9区	429,691	211,592	218,099	289,952	140,227	149,725	67.48	66.27	68.65
第10区	125,814	62,498	63,316	86,396	42,049	44,347	68.67	67.28	70.04

執行年月日	開票結果				期日前投票・不在者投票
	投票総数	有効投票	無効投票	無効投票率	
平成15年11月9日	325,487	316,920	8,567	2.63	37,689
第9区	252,907	246,274	6,633	2.62	30,488
第10区	72,580	70,646	1,934	2.66	7,201
平成17年9月11日	376,337	369,968	6,369	1.69	62,097
第9区	289,946	284,644	5,302	1.83	49,239
第10区	86,391	85,324	1,067	1.24	12,858

注：(1)投票者数と投票総数との差は、不受理・持ち帰り。(以下の表についても同じ)

(2)平成15年11月9日執行分は不在者投票者数のみ。平成17年9月11日執行分は、期日前投票者と不在者投票者の合算数。

資料：選挙管理委員会事務局

(2) 衆議院議員選挙(比例代表選出)

執行年月日	有権者数			投票者数			投票率		
	計	男	女	計	男	女	平均	男	女
平成15年11月9日	549,011	271,460	277,551	325,656	159,586	166,070	59.32	58.79	59.83
平成17年9月11日	556,511	274,620	281,891	376,662	182,448	194,214	67.68	66.44	68.90

執行年月日	開票結果				期日前投票・不在者投票
	投票総数	有効投票	無効投票	無効投票率	
平成15年11月9日	325,637	319,994	5,643	1.73	37,709
平成17年9月11日	376,649	372,349	4,300	1.14	62,111

注：(1)在外選挙(海外在住の日本人の有権者が投票できる選挙制度)を含む。

(2)平成15年11月9日執行分は不在者投票者数のみ。平成17年9月11日執行分は、期日前投票者と不在者投票者の合算数。

資料：選挙管理委員会事務局

(3) 参議院議員選挙(東京都選出)

執行年月日	有権者数			投票者数			投票率		
	計	男	女	計	男	女	平均	男	女
平成16年7月11日	550,322	271,994	278,328	316,306	155,116	161,190	57.48	57.03	57.91
平成19年7月29日	564,954	278,251	286,703	333,026	163,759	169,267	58.95	58.85	59.04

執行年月日	開票結果				期日前投票・不在者投票
	投票総数	有効投票	無効投票	無効投票率	
平成16年7月11日	316,301	310,661	5,640	1.78	48,196
平成19年7月29日	333,020	326,582	6,438	1.93	73,009

注：在外選挙(海外在住の日本人の有権者が投票できる選挙制度)を含む。

資料：選挙管理委員会事務局

(4) 参議院議員選挙(比例代表選出)

執行年月日	有権者数			投票者数			投票率		
	計	男	女	計	男	女	平均	男	女
							%	%	%
平成16年7月11日	551,311	272,522	278,789	316,598	155,269	161,329	57.43	56.97	57.87
平成19年7月29日	564,954	278,251	286,703	333,013	163,751	169,262	58.95	58.85	59.04
執行年月日	開票結果				期日前投票・不在者投票				
	投票総数	有効投票	無効投票	無効投票率					
					%				
平成16年7月11日	316,596	309,241	7,355	2.32	48,192				
平成19年7月29日	333,008	327,093	5,915	1.78	72,999				

注：在外選挙(海外在住の日本人の有権者が投票できる選挙制度)を含む。
資料：選挙管理委員会事務局

(5) 都知事選挙

執行年月日	有権者数			投票者数			投票率		
	計	男	女	計	男	女	平均	男	女
							%	%	%
平成15年4月13日	537,622	265,632	271,990	247,254	116,939	130,315	45.99	44.02	47.91
平成19年4月8日	554,121	272,590	281,531	313,370	149,970	163,400	56.55	55.02	58.04
執行年月日	開票結果				期日前投票・不在者投票				
	投票総数	有効投票	無効投票	無効投票率					
					%				
平成15年4月13日	247,253	244,874	2,379	0.96	17,433				
平成19年4月8日	313,364	310,223	3,141	1.00	37,972				

注：平成15年4月13日執行分は不在者投票者数のみ。平成19年4月8日執行分は、期日前投票者と不在者投票者の合算数。
資料：選挙管理委員会事務局

(6) 都議会議員選挙

執行年月日	有権者数			投票者数			投票率		
	計	男	女	計	男	女	平均	男	女
							%	%	%
平成13年6月24日	527,439	260,808	266,631	269,015	128,052	140,963	51.00	49.10	52.87
平成17年7月3日	547,928	270,100	277,828	248,836	119,114	129,722	45.41	44.10	46.69
執行年月日	開票結果				期日前投票・不在者投票				
	投票総数	有効投票	無効投票	無効投票率					
					%				
平成13年6月24日	269,006	265,402	3,604	1.34	28,024				
平成17年7月3日	248,831	245,518	3,313	1.33	33,639				

注：平成13年6月24日執行分は不在者投票者数のみ。平成17年7月3日執行分は、期日前投票者と不在者投票者の合算数。
資料：選挙管理委員会事務局

(7) 区長選挙

執行年月日	有権者数			投票者数			投票率		
	計	男	女	計	男	女	平均	男	女
平成15年4月27日	532,274	262,862	269,412	235,771	110,541	125,230	44.30	42.05	46.48
平成19年4月22日	548,750	269,795	278,955	259,071	123,192	135,879	47.21	45.66	48.71
執行年月日	開票結果				期日前投票・不在者投票				
	投票総数	有効投票	無効投票	無効投票率					
平成15年4月27日	235,768	226,186	9,582	4.06	22,643				
平成19年4月22日	259,066	251,770	7,296	2.82	40,129				

注：平成15年4月27日執行分は不在者投票者数のみ。平成19年4月22日執行分は、期日前投票者と不在者投票者の合算数。
資料：選挙管理委員会事務局

(8) 区議会議員選挙

執行年月日	有権者数			投票者数			投票率		
	計	男	女	計	男	女	平均	男	女
平成15年4月27日	532,274	262,862	269,412	235,861	110,587	125,274	44.31	42.07	46.50
平成19年4月22日	548,750	269,795	278,955	259,111	123,212	135,899	47.22	45.67	48.72
執行年月日	開票結果				期日前投票・不在者投票				
	投票総数	有効投票	無効投票	無効投票率					
平成15年4月27日	235,858	228,700	7,158	3.03	22,679				
平成19年4月22日	259,105	252,377	6,728	2.60	40,135				

注：平成15年4月27日執行分は不在者投票者数のみ。平成19年4月22日執行分は、期日前投票者と不在者投票者の合算数。
資料：選挙管理委員会事務局

78 区 議 会

(1) 議員数

(平成20年8月1日現在)

定数	在職議員数	年齢別						
		40歳未満	40～49歳	50～59歳	60歳以上			
50	50 (16)	7 (3)	12 (7)	21 (4)	10 (2)			
練馬区議会 自由民主党	練馬区議会 公明党	民主 党 練馬 クラブ	日本共 産党 練馬 区議 団	生活 者 ネット ワーク	緑と自 治	社民 党 練馬 区議 団	オンブ ズ マン 練馬	市民の 声 ねり ま
15 (1)	12 (5)	10 (3)	6 (3)	3 (3)	1 (1)	1 (-)	1 (-)	1 (-)

注：()内は女性で内数である。
資料：区議会事務局

(2) 定例会等開催状況

(平成19年)

区 分	会 期	会 期 日 数	本 会 議 日 数
総 数	5	102	25
第 一 回 定 例 会	2月 8日 ~ 3月 9日	30	7
第 二 回 定 例 会	5月 22日 ~ 6月 27日	1	1
第 三 回 定 例 会	6月 5日 ~ 6月 27日	23	7
第 四 回 定 例 会	9月 19日 ~ 10月 19日	31	5
第 五 回 定 例 会	11月 28日 ~ 12月 14日	17	5

資料：区議会事務局

(3) 委員会等会議開催数

(ア) 常任委員会

(平成19年)

総数	企画総務	区民生活	健康福祉	環境 まちづくり	文教
95	20	17	22	17	19

資料：区議会事務局

(イ) 特別委員会

(平成19年)

総数	地方分権等 調査	総合計画等	医療介護等 調査	高齢者・ 医療等	清掃リサイ クル等調査	清掃リサイ クル等	交通対策等	予算	決算
64	3	8	3	10	3	8	8	11	10

資料：区議会事務局

(ウ) その他

(平成19年)

議 会 運 営 委 員 会	そ の 他 の 会 議
20	60

注：「その他の会議」とは、全員協議会、幹事長会、世話人会、代表者会、広報・図書委員会をいう。

資料：区議会事務局

(4) 議決件数

(平成19年)

区 分	計	第一回 定例会	第一回 臨時会	第二回 定例会	第三回 定例会	第四回 定例会
総 数	187	75	2	32	37	41
条 例	85	44	-	11	11	19
規 則	1	1	-	-	-	-
規 約	3	3	-	-	-	-
予 算	16	12	-	-	4	-
決 算	7	-	-	-	7	-
契 約 ・ 買 い 入 れ	2	-	-	1	1	-
貸 し 付 け	1	1	-	-	-	-
負 担 付 け の 寄 付 ・ 贈 与 の 受 領	1	1	-	-	-	-
訴 え の 提 起 ・ 和 解 ・ 損 害 賠 償 額 の 決 定	1	1	-	-	-	-
区 道 認 定 ・ 変 更 ・ 廃 止	29	9	-	6	10	4
区 長 専 決 処 分 事 項 の 承 認	2	1	-	1	-	-
区 長 専 決 処 分 事 項 の 指 定	1	-	-	-	-	1
選 任 ・ 任 命 の 同 意	4	-	-	3	1	-
特 別 委 員 会 の 設 置	4	-	-	4	-	-
意 見 書	5	-	-	-	-	5
決 議	3	-	2	-	1	-
選 挙 議 案	2	-	-	2	-	-
報 告	1	-	-	1	-	-
委 員 候 補 者 の 推 薦	3	1	-	1	-	1
指 定 管 理 者 の 指 定	13	1	-	-	1	11
議 員 の 派 遣	2	-	-	1	1	-
名 誉 区 民 選 定 の 同 意	1	-	-	1	-	-

資料：区議会事務局

(5) 請願(陳情)取扱件数および処理状況

(平成19年)

区 分	計	請 願	陳 情	処 理 状 況						
				計	採 択	不 採 択	取り下げ	審議未了	継 続	
総 数	322	8	314	324	21	-	1	242	60	
企 画 総 務	42	-	42	42	-	-	-	40	2	
区 民 生 活	27	1	26	27	8	-	-	14	5	
健 康 福 祉	73	3	70	74	1	-	-	55	18	
環 境 ま ち づ く り	67	-	67	68	6	-	1	52	9	
文 化 運 営	62	1	61	62	6	-	-	47	9	
議 会 権 等 調 査	6	1	5	6	-	-	-	5	1	
地 方 分 権 計 画	4	-	4	4	-	-	-	4	-	
総 合 計	-	-	-	-	-	-	-	-	-	
医 療 介 護 等 調 査	6	-	6	6	-	-	-	6	-	
高 齢 者 ・ 医 療 等	8	-	8	8	-	-	-	-	8	
清 掃 リ サ イ ク ル 等 調 査	7	-	7	7	-	-	-	7	-	
清 掃 リ サ イ ク ル 等	2	-	2	2	-	-	-	-	2	
交 通 対 策 等	18	2	16	18	-	-	-	12	6	

注：(1)「請願」・「陳情」の件数には、継続分および分割付託を含む。

(2)「採択」・「不採択」・「取り下げ」には、一部採択・一部不採択・一部取り下げを含む。

資料：区議会事務局

79 情報公開制度運用状況

年 度	請 求 件 数	処 理 状 況					
		全 部 公 開	部 分 公 開	非 公 開	不 存 在	存 否 応 答 拒 否	取 下 げ
平成 15 年度	2,404	341	1,970	6	76	1	10
16	708	238	398	13	55	-	4
17	762	398	305	29	27	-	3
18	1,909	238	1,622	20	24	-	5
19	1,443	410	971	7	42	-	13

資料：総務部情報公開課

80 個人情報保護制度運用状況

(1) 開示請求件数

年 度	開 示 請 求 件 数	処 理 状 況					
		全 部 開 示	一 部 開 示	応 じ ら れ ない	不 存 在	存 否 応 答 拒 否	取 下 げ
平成 15 年度	133	54	72	-	6	-	1
16	127	54	64	-	9	-	-
17	142	55	67	-	14	-	6
18	129	26	85	-	18	-	-
19	207	154	43	-	10	-	-

資料：総務部情報公開課

(2) 訂正請求などの件数

(平成19年度)

請 求 の 種 類	請 求 件 数	処 理 状 況			
		応 じ る	一 部 応 じ る	応 じ ら れ ない	取 り 下 げ
訂 正 の 請 求	-	-	-	-	-
削 除 の 請 求	-	-	-	-	-
目 的 外 利 用 の 中 止 の 請 求	-	-	-	-	-
外 部 提 供 の 中 止 の 請 求	1	-	-	1	-

資料：総務部情報公開課

81 区 民 情 報 ひ ろ ば 利 用 状 況

年 度	利 用 者 数	図 書 貸 出	
		件 数	冊 数
平成 15 年度	42,025	351	561
16	40,966	351	517
17	35,886	255	351
18	13,352	162	191
19	12,113	151	167

資 料 : 総務部情報公開課

82 職 員 数

(1) 年 次 別

(各年4月1日現在)

年 次	職 員 数				人 口	職 員 1 人 当 り 人 口
	計	男	女			
平成 11 年	5,278 (834)	2,217 (358)	3,061 (476)	641,930	121.6 (144.4)	
12	5,711 (828)	2,615 (359)	3,096 (469)	646,580	113.2 (132.4)	
13	5,672 (815)	2,577 (361)	3,095 (454)	652,264	115.0 (134.4)	
14	5,572 (753)	2,506 (328)	3,066 (425)	657,945	118.1 (136.5)	
15	5,502 (686)	2,444 (278)	3,058 (408)	663,185	120.5 (137.7)	
16	5,395 (650)	2,380 (270)	3,015 (380)	667,930	123.8 (140.8)	
17	5,293 (588)	2,350 (261)	2,943 (327)	671,266	126.8 (142.7)	
18	5,201 (549)	2,307 (246)	2,894 (303)	675,784	129.9 (145.3)	
19	5,081 (517)	2,255 (232)	2,826 (285)	680,362	133.9 (149.1)	
20	4,929 (490)	2,177 (221)	2,752 (269)	686,208	139.2 (154.6)	

注 : (1)「職員数」の()内は、学校関係職員数で内数である。

(2)「人口」は住民基本台帳にある数値であり、「職員 1 人当り人口」の()内は学校関係職員を除いた数値である。

資 料 : 総務部職員課

(2) 組 織 別

(ア) 職 種 別

(平成20年8月1日現在)

区 分	計	男	女	事 務	福 祉	一 般 技 術	医 療 技 術	技 能 ・ 業 務	幼 稚 園 教 諭	準 職 員
總 数	4,938	2,171	2,767	1,716	1,539	311	216	1,121	34	1
区 企 危 総 区 産 健 福										
長 画 室	31	22	9	28	1	1	-	1	-	-
機 管 理 室	46	38	8	46	-	-	-	-	-	-
民 生 活 事 業 本 部	25	22	3	24	-	-	-	1	-	-
区 民 生 活 事 業 本 部	181	137	44	117	-	50	-	14	-	-
産 業 地 域 振 興 本 部	6	5	1	6	-	-	-	-	-	-
健 康 福 祉 事 業 本 部	432	229	203	427	-	-	-	5	-	-
福 祉 事 業 本 部	156	91	65	92	46	-	-	18	-	-
福 祉 事 業 本 部	6	4	2	6	-	-	-	-	-	-
福 祉 事 業 本 部	588	299	289	325	183	-	32	48	-	-
健 康 部 (練 馬 区 保 健 所)	206	71	135	70	-	28	105	3	-	-
児 童 青 少 年 事 業 本 部	1,678	144	1,534	82	1,308	-	77	211	-	-
環 境 ま ち づ く 事 業 本 部	7	5	2	6	-	1	-	-	-	-
環 境 市 清 整 掃 部	346	321	25	63	-	14	-	269	-	-
土 木 管 理 部	139	123	16	47	1	90	-	1	-	-
会 計 事 務 局	220	193	27	72	-	119	-	29	-	-
教 育 委 員 会 事 務 局	18	10	8	18	-	-	-	-	-	-
教 育 委 員 会 事 務 局	172	105	67	105	-	1	2	64	-	-
教 育 委 員 会 事 務 局	155	106	49	144	-	5	-	6	-	-
小 中 幼 稚 園 事 務 局	386	184	202	2	-	-	-	383	-	1
選 挙 管 理 委 員 会 事 務 局	69	36	33	2	-	-	-	67	-	-
監 査 事 務 局	34	-	34	-	-	-	-	-	34	-
農 業 議 会 事 務 局	13	9	4	13	-	-	-	-	-	-
議 会 事 務 局	7	6	1	6	-	1	-	-	-	-
議 会 事 務 局	-	-	-	-	-	-	-	-	-	-
議 会 事 務 局	17	11	6	15	-	1	-	1	-	-

資 料 : 総務部職員課

(イ) 職層別

(平成20年8月1日現在)

区 分	参 事	副 参 事	主 事		準 職 員
			係長・主査	一般職員	
総 数	33	85	774	4,045	1
区 企 画 室	1	2	10	18	-
危 機 管 理 室	2	5	16	23	-
総 務 部	-	3	7	15	-
区 民 生 活 事 業 本 部	2	10	50	119	-
区 産 業 地 域 振 興 本 部	2	-	1	3	-
区 産 業 地 域 振 興 本 部	1	4	72	355	-
健 康 福 祉 事 業 本 部	1	3	43	109	-
福 祉 事 業 本 部	2	-	1	3	-
福 祉 事 業 本 部	2	9	109	468	-
健 康 部 (練 馬 区 保 健 所)	4	6	58	138	-
児 童 (練 馬 区 少 年 部)	1	4	170	1,503	-
環 境 ま ち づ く り 事 業 本 部	2	-	1	4	-
環 境 清 掃 部	2	5	41	298	-
都 市 整 備 部	1	9	42	87	-
土 木 部	2	6	54	158	-
会 計 管 理 部	1	-	4	13	-
教 育 委 員 会 事 務 局 学 校 教 育 部	2	6	32	132	-
教 育 委 員 会 事 務 局 生 涯 学 習 部	1	3	46	105	-
小 学 校	-	-	-	385	1
中 学 校	-	-	-	69	-
幼 稚 園	-	10	-	24	-
選 挙 管 理 委 員 会 事 務 局	1	-	3	9	-
監 査 事 務 局	1	-	6	-	-
農 業 委 員 会 事 務 局	-	-	-	-	-
区 議 会 事 務 局	2	-	8	7	-

注：(1)「副参事」には、幼稚園の園長・副園長を含む。

(2)「係長・主査」には、清掃統括技能長・技能長を含む。

資料：総務部職員課

11 区 民 相 談

白 紙 ペ ー ジ

83 区民相談取扱件数

年 度	一般区民相談	法律相談	交通事故相談	身の上相談	人権擁護相談	行政相談
平成 15 年度	14,840	4,566	272	395	6	115
16	13,512	4,460	275	399	8	104
17	17,315	4,431	271	405	10	106
18	18,810	4,651	270	364	7	176
19	16,260	4,588	186	360	8	148

年 度	不動産取引 事前相談	住宅(建築)相談	心の相談	表示登記(調査・ 測量)相談	許可・届出等の 相談	権利登記・ 供託相談
平成 15 年度	169	27	257	35	18	61
16	149	32	283	39	12	79
17	142	30	281	29	13	72
18	187	26	294	24	13	74
19	141	36	246	23	17	67

注：法律相談の数値は、練馬区民相談所、石神井庁舎区民相談室、練馬女性センター相談室の合計である。
資料：区長室広聴広報課

84 商工相談

年 度	総 数		金 融		経 営		税 務	
	件 数	構 成 比	件 数	構 成 比	件 数	構 成 比	件 数	構 成 比
	%		%		%		%	
平成 15 年度	1,130	100.0	7	0.6	52	4.6	745	65.9
16	1,043	100.0	12	1.2	58	5.6	682	65.4
17	912	100.0	5	0.5	58	6.4	630	69.1
18	1,007	100.0	6	0.6	65	6.5	737	73.2
19	906	100.0	8	0.9	39	4.3	677	74.7

年 度	経 理		店 舗		労 務		そ の 他	
	件 数	構 成 比	件 数	構 成 比	件 数	構 成 比	件 数	構 成 比
	%		%		%		%	
平成 15 年度	4	0.4	2	0.2	293	25.9	27	2.4
16	8	0.8	-	-	218	20.9	65	6.2
17	4	0.4	-	-	195	21.4	20	2.2
18	5	0.5	-	-	177	17.6	17	1.7
19	8	0.9	-	-	136	15.0	38	4.2

資料：産業地域振興部経済課

85 福祉相談

年 度	総 数		生活保護法関係		児童福祉法関係		身障者福祉法関係		知障者福祉法関係	
	件 数	構 成 比	件 数	構 成 比	件 数	構 成 比	件 数	構 成 比	件 数	構 成 比
	%		%		%		%		%	
平成 15 年度	119,481	100.0	5,270	4.4	5,199	4.4	58,542	49.0	4,452	3.7
16	115,195	100.0	5,022	4.4	5,487	4.8	57,932	50.3	4,670	4.1
17	106,083	100.0	5,880	5.5	5,179	4.9	50,092	47.2	5,576	5.3
18	125,147	100.0	4,545	3.6	5,872	4.7	56,901	45.5	5,652	4.5
19	134,605	100.0	4,143	3.1	5,017	3.7	51,764	38.5	5,756	4.3

年 度	老人福祉法関係		母子相談		婦人相談		家庭相談		そ の 他	
	件 数	構 成 比	件 数	構 成 比	件 数	構 成 比	件 数	構 成 比	件 数	構 成 比
	%		%		%		%		%	
平成 15 年度	37,459	31.4	3,056	2.6	981	0.8	1,743	1.5	2,779	2.3
16	32,472	28.2	2,125	1.8	1,028	0.9	1,551	1.3	4,908	4.3
17	31,169	29.4	1,412	1.3	840	0.8	1,891	1.8	4,044	3.8
18	40,732	32.5	1,981	1.6	961	0.8	2,118	1.7	6,385	5.1
19	55,471	41.2	2,281	1.7	1,287	1.0	2,624	1.9	6,262	4.7

注：数値は、練馬・光が丘・石神井・大泉の各総合福祉事務所で受け付けた相談件数の合計である。
資料：福祉部練馬総合福祉事務所

12 区施設利用状況

白 紙 ペ ー ジ

86 練馬文化センター

年 度	総 数		大 ホ ー ル		小 ホ ー ル		ギ ャ ラ リ ー		第 1 リ ハ ー サ ル 室	
	件 数	人 数	件 数	人 数	件 数	人 数	件 数	人 数	件 数	人 数
平成 15 年度	5,195	486,579	653	249,988	719	124,854	-	-	876	45,441
16	4,314	408,785	564	216,360	615	100,431	-	-	726	39,038
17	-	-	-	-	-	-	-	-	-	-
18	4,493	440,167	664	233,649	644	108,758	187	13,618	741	38,255
19	5,126	472,471	729	258,616	720	116,250	189	14,516	886	38,569

年 度	第 2 リ ハ ー サ ル 室		第 3 リ ハ ー サ ル 室		展 示 室 兼 集 会 室		和 室 集 会 室	
	件 数	人 数	件 数	人 数	件 数	人 数	件 数	人 数
平成 15 年度	930	30,489	682	6,585	625	13,757	710	15,465
16	741	22,436	531	4,839	541	12,005	596	13,676
17	-	-	-	-	-	-	-	-
18	756	19,831	551	5,640	431	10,628	519	9,788
19	876	19,941	540	5,366	557	10,129	629	9,084

注：(1)午前・午後・夜間の一区分の利用を一件とし、ギャラリーについては1日を1件とする。

(2)練馬文化センターは大規模改修工事のため、平成17年2月1日から平成18年4月30日まで休館し、ギャラリーを新設した。

資料：総務部文化国際課

87 大泉学園ゆめりあホール

年 度	ホ ー ル		ギ ャ ラ リ ー	
	件 数	人 数	件 数	人 数
平成 15 年度		798		14,278
16		849		14,410
17		877		14,525
18		892		14,625
19		875		11,725

注：午前・午後・夜間の一区分の利用を一件とし、ギャラリーについては1日を1件とする。

資料：総務部文化国際課

88 光が丘区民ホールおよび光が丘区民センター

(1) 光が丘区民ホール

年 度	総 数		多 目 的 ホ ー ル		集 会 室 (1)		集 会 室 (2)		(1)(2)を併せて利用	
	件 数	人 数	件 数	人 数	件 数	人 数	件 数	人 数	件 数	人 数
平成 15 年度	6,397	167,698	859	65,197	946	15,874	857	14,301	320	11,432
16	6,158	165,077	806	61,320	936	18,029	825	16,076	322	13,436
17	6,040	151,768	797	53,730	899	16,230	820	15,010	291	14,417
18	5,975	103,762	883	39,884	891	10,560	860	10,713	212	5,345
19	2,948	76,219	822	40,850	333	4,978	317	5,450	131	3,563

年 度	音 楽 室		美 術 工 芸 室		和 室		会 議 室 (1)		会 議 室 (2)	
	件 数	人 数	件 数	人 数	件 数	人 数	件 数	人 数	件 数	人 数
平成 15 年度	818	18,177	604	10,143	480	5,255	691	11,426	822	15,893
16	798	16,162	467	6,366	479	5,544	690	11,057	835	17,087
17	851	17,771	447	5,386	401	3,823	670	9,164	864	16,237
18	776	11,851	457	3,047	464	3,199	629	7,158	803	12,005
19	414	7,186	207	2,129	213	2,104	19	260	492	9,699

注：(1)光が丘区民ホールの和室はアスベスト除去工事のため、平成17年10月10日から平成17年11月30日まで利用停止。

(2)平成19年度光が丘区民ホール全施設は改修工事のため利用停止期間あり。

資料：産業地域振興部地域振興課

12- 2 区施設利用状況

(2) 光が丘区民センター（心身障害者福祉集会所、光が丘高齢者センター、光が丘なかよし児童館）

年 度	心 身 障 害 者 福 祉 集 会 所									
	総 数		集 会 室 (洋 室)(1)		集 会 室 (洋 室)(2)		集 会 室 (洋 室)(3)			
	件 数	人 数	件 数	人 数	件 数	人 数	件 数	人 数	件 数	人 数
平成 15 年度	3,943	103,588	553	12,898	517	17,200	541	17,084		
16	3,686	103,955	488	13,342	454	14,084	447	13,347		
17	3,648	116,672	502	15,293	466	15,843	485	17,220		
18	6,273	91,070	863	12,353	816	12,068	873	13,428		
19	4,646	110,140	441	5,682	313	4,419	513	10,665		

年 度	心 身 障 害 者 福 祉 集 会 所									
	(1)(2)を併せて利用		(2)(3)を併せて利用		(1)(2)(3)を併せて利用		集 会 室 (和 室)(1)		集 会 室 (和 室)(2)	
	件 数	人 数	件 数	人 数	件 数	人 数	件 数	人 数	件 数	人 数
平成 15 年度	135	4,056	146	11,542	110	13,937	351	5,734	385	6,364
16	114	3,982	55	2,120	161	25,145	425	7,801	389	7,335
17	102	4,167	51	2,464	164	31,684	395	7,256	382	6,895
18	78	1,923	94	2,248	154	8,899	732	10,149	659	8,437
19	198	5,018	93	2,478	296	44,383	459	6,479	459	7,440

年 度	心 身 障 害 者 福 祉 集 会 所										光が丘高齢者センター	
	(1)(2)を併せて利用		和 室		視 聴 覚 室		調 理 室		集 会 室		件 数	人 数
	件 数	人 数	件 数	人 数	件 数	人 数	件 数	人 数	件 数	人 数	件 数	人 数
平成 15 年度	72	2,821	387	4,290	562	4,584	184	3,078	3	390		
16	95	4,865	379	4,184	508	4,478	171	3,272	6	412		
17	92	4,322	397	4,170	464	4,291	148	3,067	6	380		
18	95	2,627	620	5,397	886	7,543	403	5,998	21	383		
19	192	5,209	730	6,333	485	4,363	467	7,671	25	373		

年 度	光 が 丘 な か よ し 児 童 館									
	総 数		体 育 館		遊 戯 室		集 会 室 兼 工 作 室			
	件 数	人 数	件 数	人 数	件 数	人 数	件 数	人 数	件 数	人 数
平成 15 年度	18	1,140	10	760	6	220	2	160		
16	17	2,060	10	1,380	5	520	2	160		
17	17	2,060	10	1,380	5	520	2	160		
18	12	1,500	7	1,200	3	200	2	100		
19	2	1,140	2	1,140	-	-	-	-		

資 料：産業地域振興部地域振興課

89 関 区 民 セ ン タ ー

年 度	総 数		関 区 民 ホ ー ル							
			計		多 目 的 ホ ー ル		リ ハ ー サ ル 室			
	件 数	人 数	件 数	人 数	件 数	人 数	件 数	人 数	件 数	人 数
平成 15 年度	2,099	59,657	1,477	40,668	637	31,085	840	9,583		
16	1,859	52,829	1,335	36,344	556	27,172	779	9,172		
17	1,877	51,439	1,357	37,434	582	28,184	775	9,250		
18	1,893	45,776	1,297	37,618	589	28,568	708	9,050		
19	2,000	44,498	1,376	37,010	605	28,197	771	8,813		

年 度	関 高 齢 者 セ ン タ ー											
	計		娯 楽 室		和 室		洋 室 (多目的室)		講 習 室		相 談 室	
	件 数	人 数	件 数	人 数	件 数	人 数	件 数	人 数	件 数	人 数	件 数	人 数
平成 15 年度	622	18,989	69	1,554	100	740	282	5,604	171	11,091	-	-
16	524	16,485	52	1,406	117	1,206	197	3,972	158	9,901	-	-
17	520	14,005	57	1,685	110	993	194	3,089	159	8,238	-	-
18	596	8,158	27	618	139	1,197	188	2,875	183	2,929	59	539
19	624	7,488	56	935	121	974	173	2,558	151	2,016	123	1,005

注：(1)関高齢者センターの数値は、目的外利用数である。

(2)平成18年度より、関高齢者センターに相談室が新設された。

資 料：産業地域振興部地域振興課

90 美 術 館

(1) 観 覧 人 員 等

年 度	開 館 日 数	観 覧 人 員			う ち 企 画 展		
		1 日 平 均	展 示 回 数	日 数	展 示 回 数	日 数	観 覧 人 員
平成 15 年度	285	69,296	243	6	205	26,765	
16	286	63,881	223	5	175	22,284	
17	277	95,521	345	5	179	51,312	
18	294	76,119	259	5	186	22,090	
19	280	68,139	244	5	169	19,441	

資料：教育委員会生涯学習部生涯学習課

(2) 収 蔵 作 品 数

(各年度末現在)

年 度	作 品 数						
	総 計	絵 画	版 画	書	彫 塑	工 芸	そ の 他
平成 15 年度	1,420	720	375	1	2	3	319
16	1,491	791	375	1	2	3	319
17	1,517	817	375	1	2	3	319
18	1,773	968	472	1	2	3	327
19	1,849	1,025	472	1	9	8	334

資料：教育委員会生涯学習部生涯学習課

91 郷 土 資 料 室

年 度	開 室 日 数	来 観 者 数			
		計	中 学 生 以 上	小 学 生 以 下	
平成 15 年度	291	15,256	8,593	6,663	
16	288	15,261	8,140	7,121	
17	288	17,590	10,541	7,049	
18	289	20,891	11,169	9,722	
19	289	22,233	12,204	10,029	

資料：教育委員会生涯学習部生涯学習課

92 練 馬 公 民 館

年 度	ホ ー ル		第 一 会 議 室		第 二 会 議 室		第 一 教 室	
	件 数	人 数	件 数	人 数	件 数	人 数	件 数	人 数
平成 15 年度	557	73,595	674	11,441	547	9,904	794	23,247
16	523	77,271	725	12,634	577	11,276	804	24,336
17	577	94,858	734	10,111	585	8,645	840	23,903
18	505	77,100	675	8,760	565	7,659	801	22,162
19	544	79,832	828	11,107	805	9,734	887	23,481

年 度	第 二 教 室		第 三 教 室		和 室 (大)		和 室 (中)		和 室 (小)	
	件 数	人 数	件 数	人 数	件 数	人 数	件 数	人 数	件 数	人 数
平成 15 年度	760	11,856	787	14,863	662	13,238	565	8,042	427	10,060
16	804	12,092	808	14,574	708	17,182	588	9,742	468	13,288
17	722	9,906	767	13,172	684	12,814	598	7,441	495	8,644
18	667	9,421	730	12,756	681	13,913	601	7,634	457	9,695
19	724	9,818	879	11,515	750	13,273	609	6,778	698	10,193

年 度	美 術 工 芸 室		視 聴 覚 室		調 理 実 習 室		陶 芸 室		保 育 室	
	件 数	人 数	件 数	人 数	件 数	人 数	件 数	人 数	件 数	人 数
平成 15 年度	556	8,018	765	17,177	335	5,011	511	2,807	292	2,645
16	550	8,317	820	18,468	358	5,393	503	3,201	403	3,979
17	494	6,065	825	21,412	350	5,003	461	2,578	464	4,547
18	488	6,740	809	19,635	318	4,334	449	2,912	430	4,234
19	509	7,223	813	16,897	306	3,253	401	2,731	494	4,202

注：ホールは平成19年2月13日～3月4日まで空調改修工事のため休場した。

資料：教育委員会生涯学習部生涯学習課

93 総合教育センター

(1) 団体別利用状況

年 度	総 数		一 般		公 用	
	件 数	人 数	件 数	人 数	件 数	人 数
平成 15 年度	6,508	66,949	3,765	43,320	2,743	23,629
16	7,308	61,307	3,792	41,234	3,516	20,073
17	7,861	77,878	4,213	46,763	3,648	31,115
18	7,494	70,415	4,071	46,104	3,423	24,311
19	8,135	70,444	4,274	46,106	3,861	24,338

資料：教育委員会学校教育課総合教育センター

(2) 施設別利用者数

年 度	総 計		講 座 室 (1)		講 座 室 (2)		講 座 室 (3)		講 座 室 (4)	
	一 般	公 用	一 般	公 用	一 般	公 用	一 般	公 用	一 般	公 用
平成 15 年度	50,793	23,629	2,023	5,239	2,034	499	2,438	2,087	2,177	2,513
16	49,191	20,073	2,091	2,952	2,103	616	2,836	1,784	1,823	1,924
17	57,433	31,115	2,496	4,016	1,918	2,848	3,506	1,871	2,713	2,032
18	56,233	24,311	2,032	5,061	833	3,193	4,116	1,265	2,931	1,652
19	56,202	24,338	1,896	7,102	850	5,426	4,072	1,248	3,493	1,286

年 度	講 座 室 (5)		講 座 室 (6)		講 座 室 (7)		和 室		会 議 室	
	一 般	公 用	一 般	公 用	一 般	公 用	一 般	公 用	一 般	公 用
平成 15 年度	5,645	3,032	1,832	1,046	941	834	1,333	970	778	356
16	5,901	2,424	448	1,554	1,212	1,246	826	793	959	834
17	6,290	2,209	543	3,764	870	2,709	904	1,245	1,208	1,514
18	6,839	2,209	803	2,199	677	2,312	761	1,059	1,025	1,046
19	6,077	1,418	1,200	1,124	445	664	979	898	1,178	1,139

年 度	料 理 室		工 作 室		美 術 室		音 楽 室 (1)		音 楽 室 (2)	
	一 般	公 用	一 般	公 用	一 般	公 用	一 般	公 用	一 般	公 用
平成 15 年度	924	1,056	4,147	668	2,637	585	9,073	2,163	3,989	2,103
16	901	301	3,916	354	3,277	139	9,097	1,936	4,065	2,067
17	1,078	772	3,681	309	3,699	254	10,185	2,762	5,010	2,862
18	1,232	490	3,934	95	3,334	181	10,699	995	4,594	1,323
19	1,128	279	4,055	13	3,334	841	10,523	1,165	5,072	1,253

年 度	陶 芸 室		保 育 室		学 習 室	
	一 般	公 用	一 般	公 用	一 般	公 用
平成 15 年度	2,704	86	645	392	7,473	-
16	1,697	40	82	1,109	7,957	-
17	2,413	20	249	1,928	10,670	-
18	2,246	17	48	1,214	10,129	-
19	1,635	1	169	481	10,096	-

注：「講座室(3)(4)」、「講座室(4)(5)」、「講座室(3)(4)(5)」および「音楽室(1)(2)」のように複数施設を1つのものとして利用した場合の利用者数は、それぞれ個々の施設（講座室(3) , (4) , (5) , 音楽室(1) , (2)）に按分して割り振った。

資料：教育委員会学校教育課総合教育センター

94 春日町青少年館

(1) 団体別利用状況

年 度	総 数		青少年団体		一 般 団 体		官 公 署		館主催事業		そ の 他	
	件 数	人 数	件 数	人 数	件 数	人 数	件 数	人 数	件 数	人 数	件 数	人 数
平成 15 年度	5,806	88,574	1,872	24,809	2,332	38,207	68	1,178	1,348	21,661	186	2,719
16	5,846	87,858	2,027	26,257	2,241	37,199	64	1,620	1,323	19,902	191	2,880
17	5,935	76,504	2,240	24,103	2,281	31,861	36	674	1,217	17,695	161	2,171
18	4,555	57,634	1,654	17,704	1,585	21,727	55	1,244	951	13,350	310	3,609
19	6,354	80,868	2,343	24,590	2,024	27,129	67	1,266	1,331	20,801	589	7,082

資料：教育委員会生涯学習部生涯学習課

(2) 部屋別利用者数

年 度	総 数	会 議 室	料 理 室	和 室	実 習 室	教 室	多目的室	レク・ホール	学 習 室	談 話 室
平成 15 年度	88,067	6,984	2,507	7,027	9,694	12,257	14,301	24,732	7,846	2,719
16	87,169	8,066	3,368	6,597	9,884	12,113	13,823	23,849	6,557	2,912
17	75,556	7,145	3,050	5,835	9,075	11,114	11,801	19,122	6,551	1,863
18	56,980	4,779	2,665	4,038	6,791	7,049	8,483	17,598	4,111	1,466
19	79,849	6,923	3,006	5,911	8,656	10,099	11,778	22,862	7,209	3,405

資料：教育委員会生涯学習部生涯学習課

95 南大泉青少年館

(1) 団体別利用状況

年 度	総 数		青少年団体		一 般 団 体		官 公 署		館主催事業		そ の 他	
	件 数	人 数	件 数	人 数	件 数	人 数	件 数	人 数	件 数	人 数	件 数	人 数
平成 15 年度	3,289	36,793	1,061	5,742	1,397	11,215	19	345	147	3,609	665	15,882
16	3,255	35,997	965	5,589	1,454	11,094	25	686	147	3,530	664	15,098
17	3,274	23,927	1,032	4,130	1,393	8,480	42	748	133	2,809	674	7,760
18	3,418	28,168	1,136	4,754	1,336	8,410	53	1,057	166	3,797	727	10,150
19	3,415	27,882	1,130	6,818	1,354	7,309	65	1,292	143	3,544	723	8,919

資料：教育委員会生涯学習部生涯学習課

(2) 部屋別利用者数

年 度	総 数	レク・ホール	教 室	和 室	音 楽 練 習 室	臨 時 学 習 室 (教 室)
平成 15 年度	35,977	10,312	3,575	2,833	3,375	15,882
16	35,997	10,780	3,803	3,012	3,304	15,098
17	23,927	7,901	2,928	2,628	2,710	7,760
18	28,168	9,847	3,173	2,378	2,620	10,150
19	27,882	11,458	2,900	2,246	2,359	8,919

資料：教育委員会生涯学習部生涯学習課

96 地 区 区 民 館

(平成19年度)

地区区民館名 (開設年月)	計	個 人 利 用				団 体 利 用	特 別 施 設
		高 齢 者	児 童	学童クラブ室	一 般		
総 数	1,406,386	110,078	182,678	150,350	1,227	926,847	35,206
豊玉北(S52.5)	33,434	5,129	7,093	8,501	4	12,707	-
高松(S53.9)	34,363	1,390	9,462	9,902	7	13,602	-
桜台(S53.10)	61,171	5,016	11,152	10,377	82	34,544	-
北町(S53.10)	47,642	4,307	15,142	-	132	28,061	-
早宮(S54.5)	44,568	3,795	10,703	-	48	30,022	-
下石神井(S54.5)	50,855	3,279	5,096	9,603	31	32,846	-
貫井(S54.8)	91,837	3,773	9,010	12,091	8	66,955	-
富士見台(S55.9)	72,152	7,964	18,862	-	319	45,007	-
北町第二(S55.10)	57,762	3,240	10,519	9,726	1	34,276	-
氷川台(S55.10)	63,917	4,959	9,557	9,945	-	39,456	-
大泉学園(S56.3)	60,188	1,251	8,842	16,043	-	34,052	-
北大泉(S57.5)	62,776	9,290	4,601	9,278	69	39,538	-
旭町南(S58.7)	146,759	17,899	2,675	-	75	94,430	31,680
東大泉(S59.4)	79,425	4,339	6,814	9,128	1	59,143	-
田柄(S59.4)	75,723	4,924	6,832	16,631	32	47,304	-
西大泉(S59.4)	78,238	7,714	4,857	10,166	27	55,474	-
関町北(S60.4)	66,135	2,878	5,861	2,534	32	54,830	-
春日町南(S60.4)	62,192	7,454	7,399	8,459	-	38,880	-
立野(S61.4)	47,051	915	3,023	7,966	-	35,147	-
南大泉(S61.4)	55,870	4,077	5,941	-	8	45,844	-
旭町北(H2.5)	41,073	4,427	11,750	-	41	24,855	-
光が丘(H6.4)	73,255	2,058	7,487	-	310	59,874	3,526

資料：産業地域振興部地域振興課

97 区 民 館

区民館名(開館年月) 年 度	総 数		大 泉 北 (S45.12)		旭 町 (S46.3)		田 柄 (S47.12)	
	件 数	人 数	件 数	人 数	件 数	人 数	件 数	人 数
平成 15 年度	13,371	185,469	1,320	12,564	374	4,751	1,333	17,364
16	13,513	180,926	1,188	11,696	302	4,612	1,325	17,039
17	12,292	184,290	1,202	11,989	544	8,286	905	18,095
18	12,976	177,539	1,350	12,900	317	5,181	1,084	20,035
19	12,496	162,587	1,685	15,122	284	4,821	1,086	19,275
区民館名(開館年月) 年 度	南 大 泉 (S47.12)		上 石 神 井 (S48.8)		土 支 田 (S48.11)		東 大 泉 (S50.5)	
	件 数	人 数	件 数	人 数	件 数	人 数	件 数	人 数
平成 15 年度	1,157	18,355	1,020	19,485	949	8,881	1,842	27,493
16	1,276	18,398	1,402	14,332	815	8,124	1,813	25,967
17	1,188	17,411	1,319	28,587	-	-	1,656	25,789
18	1,193	16,848	1,327	12,179	535	7,714	1,631	23,641
19	1,300	17,430	1,308	11,181	626	8,510	848	13,556
区民館名(開館年月) 年 度	早 宮 (S50.6)		桜 台 (S51.1)		春 日 町 (S52.8)			
	件 数	人 数	件 数	人 数	件 数	人 数		
平成 15 年度	2,169	22,978	1,863	18,788	1,344	34,810		
16	2,133	24,585	1,945	20,615	1,314	35,558		
17	2,202	21,677	1,949	20,142	1,327	32,314		
18	2,076	21,038	1,927	19,120	1,536	38,883		
19	2,154	19,925	1,838	17,581	1,367	35,186		

注：(1)平成17年度土支田区民館は大規模改修工事のため休館した。

(2)東大泉区民館は平成19年7月から11月末日まで工事のため休館した。

資料：産業地域振興部地域振興課

98 地 域 集 会 所

(平成19年度)

地域集会所名(開所年月)	計		集 会 室		和 室		会 議 室	
	件 数	人 数	件 数	人 数	件 数	人 数	件 数	人 数
総 数	23,709	283,501	8,627	111,170	8,652	111,171	6,430	61,160
石 神 井 台 (S60.10)	1,544	19,421	473	6,964	359	4,323	712	8,134
上 石 神 井 (S60.10)	1,476	14,987	377	4,108	647	7,322	452	3,557
南 田 中 (S62.4)	1,523	20,217	648	8,531	519	7,300	356	4,386
谷 原 (S62.4)	1,042	15,704	354	7,374	374	5,101	314	3,229
旭 丘 (S63.2)	1,524	19,315	497	5,794	505	6,328	522	7,193
中 村 (H元.2)	1,268	15,891	511	8,638	455	4,959	302	2,294
向 山 (H元.5)	1,157	10,518	396	3,620	382	4,571	379	2,327
土 支 田 (H3.4)	1,843	16,956	673	6,658	604	5,313	566	4,985
大 泉 町 (H4.3)	1,054	12,440	485	5,852	352	4,688	217	1,900
高 野 台 (H5.4)	1,461	20,031	529	9,281	508	7,613	424	3,137
大 泉 学 園 町 (H5.4)	1,595	23,608	485	6,841	750	13,006	360	3,761
三 原 台 (H6.8)	1,341	14,871	319	2,689	544	7,673	478	4,509
北 町 (H6.8)	920	10,341	304	2,712	457	6,216	159	1,413
東 大 泉 (H8.4)	1,703	18,504	703	8,485	513	5,727	487	4,292
小 竹 (H9.11)	1,463	15,239	735	6,897	728	8,342	-	-
石神井台みどり (H10.4)	1,215	13,184	490	6,260	367	4,099	358	2,825
関 町 (H15.2)	1,580	22,274	648	10,466	588	8,590	344	3,218

注：(1)小竹地域集会所には会議室がない。

(2)関町地域集会所には和室が無く、多目的室が有るため、和室の欄に多目的室の数値を記載している。

資料：産業地域振興部地域振興課

99 厚 生 文 化 会 館

年 度	児 童 室			敬 老 室		
	計	男	女	計	男	女
平成 15 年度	27,191	12,553	14,638	12,988	6,377	6,611
16	27,834	14,186	13,648	12,425	5,964	6,461
17	22,466	11,397	11,069	13,578	5,979	7,599
18	23,054	11,830	11,224	14,115	6,702	7,413
19	22,213	10,872	11,341	13,058	6,309	6,749

年 度	集 会 室					
	計	大 会 議 室	小 会 議 室	視 聴 覚 室	和 室 (茶 室)	料 理 実 習 室
平成 15 年度	2,107	688	446	535	357	81
16	2,490	752	574	610	401	153
17	2,593	731	636	689	420	117
18	2,448	737	591	646	367	107
19	2,542	789	599	685	346	123

資料：福祉部地域福祉課

100 練馬女性センター

(1) 部屋別利用状況

年 度	会 議 室		視 聴 覚 室		録 音 室		和 室 (大)		和 室 (小)	
	団 体 数	人 数	団 体 数	人 数	団 体 数	人 数	団 体 数	人 数	団 体 数	人 数
平成 15 年度	497	9,026	537	14,043	227	1,879	485	5,781	421	3,933
16	430	7,804	530	14,850	324	2,867	483	5,948	449	3,994
17	404	7,475	547	15,135	339	2,757	484	5,598	465	3,983
18	372	5,215	564	14,369	396	2,665	533	5,391	514	3,645
19	472	6,837	591	14,192	499	3,324	668	5,796	518	3,709

年 度	第 1 研 修 室		第 2 研 修 室		第 3 研 修 室		保 育 室		相 談 室	
	団 体 数	人 数	団 体 数	人 数	団 体 数	人 数	団 体 数	人 数	団 体 数	人 数
平成 15 年度	661	11,610	506	7,703	588	10,731	299	3,174	-	5,450
16	619	9,700	491	6,590	582	9,218	239	2,858	-	6,042
17	596	8,922	427	5,743	530	7,776	248	2,948	-	6,343
18	580	6,973	412	4,646	534	6,703	321	3,011	-	6,822
19	683	7,798	545	6,014	581	6,951	458	4,859	-	8,275

注：「相談室」は、電話相談を含む。
資料：総務部人権・男女共同参画課

(2) 図書・資料室利用状況

年 度	登 録 者 数	貸 出 冊 数
平成 15 年度	893	10,401
16	1,123	10,412
17	1,336	9,469
18	1,545	9,776
19	1,364	9,369

資料：総務部人権・男女共同参画課

101 石神井公園区民交流センター

年 度	総 数		展 示 室 兼 集 会 室 (集 会 利 用)		展 示 室 兼 集 会 室 (展 示 利 用)		大 会 議 室 (全 面 利 用)	
	団 体 数	人 数	団 体 数	人 数	団 体 数	人 数	団 体 数	人 数
平成 15 年度	7,817	172,463	615	37,185	120	17,125	900	33,011
16	7,973	173,816	664	48,771	89	16,259	900	32,966
17	8,152	165,447	702	41,731	106	10,497	945	34,554
18	7,840	143,277	730	39,789	39	8,410	931	34,072
19	7,988	142,623	751	45,709	53	5,340	937	31,922

年 度	大 会 議 室 (1)		大 会 議 室 (2)		会 議 室 (1)		会 議 室 (2)	
	団 体 数	人 数	団 体 数	人 数	団 体 数	人 数	団 体 数	人 数
平成 15 年度	41	1,716	31	709	945	11,773	839	11,769
16	33	1,310	22	529	933	9,928	834	9,444
17	16	511	9	204	916	11,597	879	9,728
18	20	481	8	178	877	9,604	802	6,830
19	9	250	7	123	912	9,352	833	7,036

年 度	会 議 室 (3)		和 室 (1)		和 室 (2)		研 修 室	
	団 体 数	人 数	団 体 数	人 数	団 体 数	人 数	団 体 数	人 数
平成 15 年度	889	13,426	857	13,095	762	11,538	858	9,136
16	880	11,615	838	11,515	818	10,495	885	8,769
17	899	11,853	892	12,309	828	10,808	869	8,702
18	870	8,966	803	7,310	756	5,673	837	8,143
19	890	8,638	811	6,801	790	5,528	819	8,682

年 度	テ ス ト 室		料 理 実 習 室		保 育 室		消費生活 相談件数	ワークサポート ねりま相談件数
	団 体 数	人 数	団 体 数	人 数	団 体 数	人 数		
平成 15 年度	473	4,509	381	6,794	106	677	(6,674)	-
16	506	4,220	441	7,249	130	746	(8,749)	-
17	537	4,621	453	7,719	101	613	(5,616)	(3,466)
18	505	4,329	527	8,756	135	736	(4,799)	(6,258)
19	509	4,008	493	8,238	174	996	(5,176)	(9,683)

注：(1)消費生活相談件数およびワークサポートねりま相談件数は、総数に含まない。
(2)平成17年8月より「ワークサポートねりま」を開設。

資料：産業地域振興部経済課

102 勤 労 福 祉 会 館

年 度	利 用 者 総 数		集 会 室		会 議 室 (小)		会 議 室 (中)	
	人 数	件 数	件 数	人 数	件 数	人 数	件 数	人 数
平成 15 年度	145,397	780	42,767	699	6,943	658	13,289	
16	142,936	788	39,374	667	6,433	634	12,816	
17	158,092	771	37,177	756	7,740	694	12,706	
18	160,335	812	35,287	759	7,173	666	12,412	
19	161,798	869	34,310	768	6,148	739	13,453	

年 度	会 議 室 (大)		和 室 (小)		和 室 (大)		職 業 講 習 室 兼 会 議 室	
	件 数	人 数	件 数	人 数	件 数	人 数	件 数	人 数
平成 15 年度	628	22,552	681	5,636	606	15,102	643	9,411
16	637	23,231	633	5,159	554	12,979	696	10,115
17	677	23,968	702	5,592	588	13,060	794	10,796
18	735	25,602	656	5,289	678	12,388	796	11,046
19	796	24,577	776	5,653	722	13,437	810	10,154

年 度	音 楽 室		料 理 室		ト レ ー ニング 室	展 示 コーナー	囲 碁 ・ 将 棋 コーナー	卓 球 開 放
	件 数	人 数	件 数	人 数	人 数	件 数	人 数	人 数
平成 15 年度	676	13,136	175	3,331	7,523	54	5,481	226
16	706	13,574	122	2,276	10,301	52	6,469	209
17	750	13,987	120	2,344	20,359	71	10,233	130
18	784	14,396	160	3,042	22,851	61	10,681	168
19	825	14,203	172	2,860	25,304	85	11,655	44

資 料 : 産 業 地 域 振 興 部 経 済 課

103 東 京 中 高 年 齢 労 働 者 福 祉 セ ン タ ー (サ ン ラ イ フ 練 馬)

年 度	利 用 者 総 数	体 育 室	ト レ ー ニング 室	和 室 第 一		和 室 第 二	
	人 数	人 数	人 数	件 数	人 数	件 数	人 数
平成 15 年度	87,370	21,298	14,806	333	6,983	465	4,945
16	120,842	22,452	17,391	449	11,638	615	10,774
17	119,733	23,934	21,205	431	10,332	630	10,898
18	114,406	21,489	27,960	523	9,577	701	8,466
19	110,376	20,221	28,606	587	9,125	702	6,697

年 度	会 議 室		研 修 室 第 一		研 修 室 第 二	
	件 数	人 数	件 数	人 数	件 数	人 数
平成 15 年度	614	7,659	535	9,191	516	8,019
16	671	9,414	680	18,161	628	16,544
17	660	9,125	689	17,436	598	14,863
18	690	9,732	746	14,182	634	11,629
19	761	10,353	797	12,603	708	10,157

年 度	ク ラ ブ 室		職 業 講 習 室		高 年 齢 者 職 業 相 談 室	ヤ ン グ キャ リ ア ・ ナ ビ ゲ ー シ ョ ン
	件 数	人 数	件 数	人 数	人 数	人 数
平成 15 年度	333	3,270	535	6,323	4,876	-
16	388	3,991	557	6,527	3,950	-
17	396	3,987	568	6,526	1,371	56
18	470	4,606	653	6,683	-	82
19	494	4,773	710	7,759	-	82

注 : (1) 「高年齢者職業相談室」は、平成17年7月まで開設。平成17年8月からは「ワークサポートねりま」として石神井公園区民交流センターに移転(表101)。

(2) 若年労働者キャリア形成支援・相談事業(「ヤングキャリア・ナビゲーション」)を平成17年9月より開設。

資 料 : 産 業 地 域 振 興 部 経 済 課

104 向 山 庭 園

年 度	利 用 者 数					庭 園 鑑 賞 者 数
	計	和 室 第 一	和 室 第 二	和 室 第 三	茶 室	
平成 15 年度	26,346	6,060	7,517	8,305	4,464	5,184
16	22,942	5,668	6,652	7,293	3,329	4,432
17	17,895	7,314	2,518	5,936	2,127	4,242
18	16,802	4,004	4,326	6,048	2,424	6,312
19	18,509	4,241	4,562	6,576	3,130	6,652

資 料 : 産 業 地 域 振 興 部 地 域 振 興 課

105 図 書 館

(1) 所 蔵 資 料 数

(平成20年3月31日現在)

区 分		総 数	光 が 丘	練 馬	石 神 井	平 和 台	大 泉
図	一般書	1,494,177	288,140	152,876	145,480	132,878	146,376
一	地域資料(練馬)	961,988	182,195	102,613	100,988	90,332	89,826
地	域資料(東京)	22,559	4,344	2,668	3,830	1,709	1,917
大	参外字図	16,542	4,251	2,545	3,223	849	1,257
参	考	11,148	2,126	1,244	943	1,092	1,405
外	国	37,063	6,991	5,274	3,986	2,510	3,106
青	少 年 語 向	9,345	4,599	-	478	510	-
児	童 図 書	63,992	15,208	1,490	2,285	2,354	4,918
紙	芝 居 本	358,246	66,446	35,453	28,414	32,300	42,612
布	の 絵 本	12,407	1,815	1,542	1,311	1,177	1,181
		887	165	47	22	45	154
そ	の 他 の 資 料	107,558	24,022	11,512	7,614	9,620	7,582
C	D	88,724	16,099	10,924	6,632	6,179	6,954
カ	セ ッ ト テ ー プ	3,183	279	316	272	913	274
レ	ビ デ オ テ ー プ	1,991	372	31	401	811	52
C	D R O M	2,710	1,655	78	153	166	131
昆	虫 標 本	-	-	-	-	-	-
点	字 図 本	2,265	-	-	-	-	-
新	間 マ イ ク ロ フ ィ ル ム	3,387	3,370	-	-	-	-
雑	誌 間 (種 種)	3,140	1,772	-	-	1,368	-
新		1,847	404	139	133	162	142
		311	71	24	23	21	29
区 分		関 町	貫 井	稲 荷 山	小 竹	南 大 泉	春 日 町
図	一般書	121,375	141,375	80,936	89,042	88,908	106,791
一	地域資料(練馬)	78,616	88,385	53,625	53,964	52,994	68,450
地	域資料(東京)	2,720	2,267	739	690	768	907
大	参外字図	1,780	1,416	345	406	160	310
参	考	899	1,229	261	738	324	887
外	国	4,269	3,311	2,063	2,415	1,159	1,979
青	少 年 語 向	772	-	-	2,560	-	426
児	童 図 書	3,177	4,834	4,263	3,728	10,902	10,833
紙	芝 居 本	28,167	38,661	18,652	23,865	21,502	22,174
布	の 絵 本	735	1,200	978	590	1,082	796
		240	72	10	86	17	29
そ	の 他 の 資 料	6,610	9,034	7,607	8,437	5,855	9,665
C	D	5,905	8,080	4,949	7,970	5,678	9,354
カ	セ ッ ト テ ー プ	97	603	133	197	2	97
レ	ビ デ オ テ ー プ	299	25	-	-	-	-
C	D R O M	145	115	82	120	24	41
昆	虫 標 本	-	-	-	-	-	-
点	字 図 本	-	-	2,265	-	-	-
新	間 マ イ ク ロ フ ィ ル ム	-	11	-	-	6	-
雑	誌 間 (種 種)	-	-	-	-	-	-
新		139	166	165	128	122	147
		25	34	13	22	23	26

資 料 : 教育委員会生涯学習部光が丘図書館

(2) 利 用 登 録 者 数

(各年3月31日現在)

年 次 お よ び 図 書 館 名	個 人			移 動 図 書 館	団 体 数
	児 童	視 覚 障 害 者			
平成 16 年	256,398	35,859	255	2,109	678
17	256,171	35,106	261	1,939	679
18	251,025	35,312	271	-	702
19	248,107	36,110	255	-	714
20	245,317	37,360	249	-	734
光 が 丘	48,651	7,765	175	-	159
練 馬	32,970	3,947	14	-	88
石 神 井	27,308	4,493	10	-	39
平 和 台	18,992	3,087	5	-	146
大 泉	23,686	3,977	9	-	72
関 町	17,659	2,368	6	-	80
貫 井	24,676	3,009	10	-	39
稲 荷 山	9,061	1,674	2	-	30
小 竹	13,921	1,417	6	-	24
南 大 泉	15,291	3,047	4	-	30
春 日 町	13,102	2,576	8	-	27

注 : 移動図書館は、平成17年3月で事業を終了した。

資 料 : 教育委員会生涯学習部光が丘図書館

(3) 貸 出 数

年 お よ び 度 名	図 書 館 名	個 人 貸 出					視 覚 障 害 者 用 料 資	団 体 貸 出 図 書
		個	図 書		C D ・ レ コ ー ド ・ カ セ ッ ト テ ー プ ・ ビ デ オ テ ー プ	視 覚 障 害 者 用 料		
			移 動 図 書					
平成	15 年度	5,729,240	4,865,645	11,389	851,518	12,077	49,816	
	16	5,684,596	4,854,480	11,602	817,697	12,419	53,622	
	17	5,397,141	4,608,439	-	775,774	12,928	57,423	
	18	5,843,219	5,009,514	-	822,848	10,857	56,101	
	19	6,015,230	4,944,850	-	777,311	906	58,226	
光	が 丘	1,081,168	880,925	-	132,493	37	9,253	
練	馬	646,736	526,388	-	95,663	-	9,830	
石	神 井	521,681	431,125	-	70,124	30	4,818	
平	和 台	464,384	386,028	-	54,707	46	10,839	
大	泉	584,492	489,262	-	66,890	676	5,330	
関	町	442,827	361,469	-	60,612	113	3,826	
貫	井	554,740	453,545	-	75,878	4	2,417	
稲	荷 山	226,887	186,334	-	24,886	-	2,449	
小	竹	363,394	278,464	-	69,193	-	3,603	
南	大 泉	603,778	523,667	-	55,071	-	3,361	
春	日 町	525,143	427,643	-	71,794	-	2,500	

注：移動図書館は、平成17年3月で事業を終了した。
資料：教育委員会生涯学習部光が丘図書館

(4) 資料予約受付状況(個人予約数)

(平成19年度)

図 書 館 名	図 書		C D ・ レ コ ー ド ・ カ セ ッ ト テ ー プ ・ ビ デ オ テ ー プ
	一 般 書	児 童 書	
総 数	998,041	148,597	305,797
光 が 丘	164,966	25,712	44,372
練 馬	119,590	15,635	36,891
石 神 井	94,526	13,883	28,072
平 和 台	79,969	15,479	21,202
大 泉	91,594	15,310	29,069
関 町	83,119	10,982	31,048
貫 井	108,906	14,399	34,613
稲 荷 山	26,994	4,651	8,058
小 竹	66,661	9,342	29,066
南 大 泉	82,286	12,160	23,069
春 日 町	79,430	11,044	20,337

資料：教育委員会生涯学習部光が丘図書館

106 体 育 館

(1) 総 合 体 育 館

(単位：人)

年 度	総 数	競 技 場					その他
		体 操	バスケット	パレーボール	バドミントン		
平成 15 年度	157,585	984	12,511	11,873	22,747	12,707	
16	151,020	3,153	13,013	12,344	19,869	9,654	
17	79,237	2,145	7,154	7,483	9,279	4,352	
18	152,635	3,690	11,112	10,857	19,312	10,989	
19	158,293	2,301	10,462	13,855	16,723	14,071	

年 度	ト レ ー ニング 室	卓 球 場	柔 道 場	剣 道 場	弓 道 場	ライフル 射 撃 場	相 撲 場	ローラー スケート場
平成 15 年度	17,320	27,448	13,564	15,406	10,725	954	367	10,979
16	14,494	25,026	15,260	15,086	9,857	682	290	12,292
17	7,215	12,782	7,754	8,538	4,142	474	160	7,759
18	11,638	26,040	16,087	17,299	10,239	872	362	14,138
19	11,940	26,630	15,675	21,034	10,856	942	463	13,341

注：平成17年10月1日～平成18年3月31日まで工事のため休館した。

資料：教育委員会生涯学習部スポーツ振興課

(2) 桜 台 体 育 館

(単位：人)

年 度	総 数	競 技 場				卓球場兼 剣道場	柔道場
		パレーボール	バドミントン	卓 球	その他		
平成 15 年度	51,248	2,157	11,420	7,062	10,636	7,799	12,174
16	47,161	2,854	10,453	6,191	8,491	7,351	11,821
17	48,367	4,259	10,189	6,712	6,039	7,776	13,392
18	51,266	5,436	8,959	5,967	7,359	8,617	14,928
19	49,395	6,785	9,730	5,748	5,425	8,653	13,054

資料：教育委員会生涯学習部スポーツ振興課

(3) 上 石 神 井 体 育 館

(単位：人)

年 度	総 数	競 技 場				
		パレーボール	バドミントン	卓 球	バスケット	その他
平成 15 年度	200,367	2,928	29,913	2,428	3,860	13,924
16	197,236	3,091	28,257	2,608	2,904	12,433
17	194,282	2,958	30,197	3,523	3,628	14,163
18	190,911	2,886	28,654	4,593	4,008	14,082
19	197,458	2,778	31,918	7,287	5,648	13,762

年 度	第 一 武 道 場 柔 道 等	第 二 武 道 場 卓 球 ・ 剣 道 等	ト レ ー ニング 室	温 水 プ ール
平成 15 年度	12,328	17,601	21,881	95,504
16	11,802	18,075	21,614	96,452
17	11,887	17,744	20,344	89,838
18	13,099	17,351	19,934	86,304
19	12,424	17,810	20,170	85,661

資料：教育委員会生涯学習部スポーツ振興課

(4) 平 和 台 体 育 館

(単位：人)

年 度	総 数	競 技 場				
		パレーボール	バドミントン	卓 球	バスケット	その他
平成 15 年度	212,428	6,244	20,814	19,443	6,571	5,697
16	210,589	2,233	22,359	20,814	5,540	8,133
17	200,337	3,339	19,566	19,392	6,318	7,927
18	197,874	2,331	20,164	21,520	7,125	7,894
19	199,166	1,947	19,212	20,356	8,499	10,581

年 度	第 一 武 道 場 柔 道 等	第 二 武 道 場 卓 球 ・ 剣 道 等	ト レ ー ニング 室	温 水 プ ール
平成 15 年度	10,213	7,500	24,054	111,892
16	10,186	6,134	22,712	112,478
17	11,091	7,371	20,731	104,602
18	12,934	6,617	21,305	97,984
19	12,619	6,926	19,373	99,653

資料：教育委員会生涯学習部スポーツ振興課

(5) 光が丘体育館

(単位：人)

年 度	総 数	競 技 場				
		バレーボール	バドミントン	卓 球	バスケット	そ の 他
平成 15 年度	340,112	4,126	31,222	40,494	7,458	25,342
16	341,937	4,434	28,508	40,497	8,157	26,720
17	330,161	4,041	24,500	42,399	10,213	26,900
18	323,432	7,862	23,625	38,947	8,752	26,205
19	300,416	7,873	17,861	31,336	7,854	24,906

年 度	ト レ ー ニング 室	温 水 プ ール	ランニングコース	体力測定・健康体力相談室
平成 15 年度	47,623	181,343	2,241	263
16	47,344	183,727	2,242	308
17	48,884	170,410	2,614	200
18	46,223	169,710	1,861	247
19	42,002	167,441	932	211

資 料：教育委員会生涯学習部スポーツ振興課

(6) 大泉学園町体育館

(単位：人)

年 度	総 数	競 技 場				
		バレーボール	バドミントン	卓 球	バスケット	そ の 他
平成 15 年度	238,525	5,512	26,597	22,850	2,898	6,639
16	244,444	5,505	23,670	22,977	4,888	6,409
17	233,168	7,418	21,932	21,226	6,384	7,259
18	216,701	6,970	20,105	19,761	6,022	8,141
19	229,512	5,859	18,529	18,836	9,400	10,955

年 度	第 一 武 道 場	第 二 武 道 場	ト レ ー ニング 室	温 水 プ ール
	柔 道 等	卓 球 ・ 剣 道 等		
平成 15 年度	7,729	20,637	34,142	111,521
16	9,300	20,906	32,775	118,014
17	10,285	21,151	31,611	105,902
18	9,227	19,323	30,232	96,920
19	9,705	21,017	28,081	107,130

資 料：教育委員会生涯学習部スポーツ振興課

107 ス ポ ー ツ 施 設

(単位：人)

年 度	プ ー ル		テ ニ ス コ ー ト	
	区 立		民 間 開 放	
	石 神 井 プ ール (50m)	三 原 台 温 水 プ ール (25m)	三井住友銀行石神井運動場 (4面)	日本銀行石神井運動場 (2面)
平成 15 年度	30,815	110,674	2,880	3,162
16	42,224	75,887	2,832	3,084
17	36,295	105,705	3,018	3,156
18	30,912	101,838	3,054	2,982
19	33,924	67,956	2,814	3,048

年 度	テ ニ ス コ ー ト				
	区 立				
	豊玉中公園庭球場 (3面)	高野台運動場 (4面)	びくに公園庭球場 (2面)	土支田庭球場 (7面)	夏の雲公園庭球場 (4面)
平成 15 年度	41,328	51,528	19,902	82,356	83,910
16	41,322	49,003	19,386	79,992	83,658
17	34,734	44,868	16,938	71,076	84,558
18	17,542	26,468	4,870	29,635	33,281
19	17,576	18,895	920	18,963	36,473

年 度	成 人 用 野 球 グ ラ ン ド				多 目 的 運 動 場
	区 立				
	学 田 公 園 野 球 場 (1面)	高 野 台 野 球 場 (1面)	北 大 泉 野 球 場 (2面)	東 台 野 球 場 (2面)	
平成 15 年度	14,610	7,410	14,880	21,280	-
16	14,510	7,370	13,840	21,830	12,110
17	12,140	8,330	16,780	22,530	12,466
18	9,067	6,714	16,461	13,370	31,953
19	11,670	7,293	20,898	16,066	42,290

注：(1) テニスコート・成人用野球グラウンド利用者数は、14～17年度は1時間毎に利用した延べ人数、18年度以降は貸出枠単位の延べ人数である。

(2) 大泉さくら運動公園は、平成16年4月に開設した。

資 料：教育委員会生涯学習部スポーツ振興課

108 リサイクルセンター

年 度	関 町						
	大型木製家具等の展示販売			実 習 室		講 座 等 の 開 催	
	販売点数	展 示 品	即 売 品	利用件数	登 録 団 体	実施回数	人 数
平成 15 年度	8,206	183	8,023	715	31	446	5,374
16	9,711	94	9,617	719	32	403	5,119
17	13,565	96	13,469	753	32	438	5,607
18	16,378	92	16,286	750	36	332	5,109
19	12,835	119	12,716	748	33	270	3,101

年 度	春 日 町						
	大型木製家具等の展示販売			多 目 的 室		講 座 等 の 開 催	
	販売点数	展 示 品	即 売 品	利用件数	登 録 団 体	実施回数	人 数
平成 15 年度	2,161	94	2,067	612	31	162	2,092
16	4,901	73	4,828	816	44	224	2,532
17	6,853	75	6,778	789	40	313	3,217
18	8,435	70	8,365	671	50	330	3,984
19	14,863	66	14,797	662	31	163	1,776

資料：環境清掃部環境政策課

109 児 童 館

(単位：人)

年 度	総 数	平和台	栄 町	石 神 井	北 大 泉	光 が 丘	上 石 神 井	土 支 田	春 日 町	中 村
		(S45.6)	(S47.1)	(S47.8)	(S48.1)	(S48.5)	(S48.8)	(S48.11)	(S48.12)	(S49.7)
平成 15 年度	605,646	29,301	29,365	30,529	24,981	31,565	34,549	30,128	35,402	40,853
16	607,916	36,927	33,604	30,224	24,182	36,621	35,019	29,024	36,589	46,462
17	633,444	30,786	30,708	33,077	28,193	42,855	39,464	25,338	37,616	54,404
18	618,268	32,870	24,824	19,422	34,381	41,762	34,221	28,156	35,857	50,397
19	621,222	34,056	25,882	35,246	26,215	42,196	35,488	29,840	35,214	54,752

年 度	南 田 中	北 町	関 町	東 大 泉	石 神 井 台	西 大 泉	三 原 台	光 が 丘 な か よ し
	(S49.11)	(S50.2)	(S50.6)	(S51.2)	(S52.4)	(S52.5)	(S53.4)	(H元.7)
平成 15 年度	35,309	24,418	41,175	35,255	34,637	26,648	44,599	76,932
16	34,398	23,480	33,999	33,215	32,664	25,618	30,771	85,119
17	35,446	23,815	33,454	39,057	31,703	23,782	41,650	82,096
18	33,191	23,895	42,858	39,029	33,435	26,674	31,668	85,628
19	37,773	24,138	42,368	33,791	33,452	25,270	31,559	73,982

注：各館の名称の下に記載されている年月は、開館年月である。

資料：児童青少年部子育て支援課

110 敬 老 館 ・ 高 齢 者 セ ン タ ー

(単位：人)

年 度	総 数	敬 老 館						
		計	大 泉 北	栄 町	石 神 井	春 日 町	中 村	南 田 中
			(S45.12)	(S47.1)	(S47.8)	(S48.12)	(S49.7)	(S49.11)
平成 15 年度	321,671	227,488	18,036	14,148	23,381	18,081	22,505	20,994
16	323,029	212,427	18,633	13,235	24,289	16,399	22,959	19,755
17	358,153	215,669	20,925	12,615	24,835	15,368	22,274	19,928
18	358,235	214,597	19,652	12,609	22,133	15,701	21,357	19,489
19	322,852	178,867	19,202	12,350	23,120	14,454	20,417	18,990

年 度	敬 老 館					高 齢 者 セ ン タ ー			
	東 大 泉	石 神 井 台	西 大 泉	三 原 台	高 野 台	計	光 が 丘	関	豊 玉
		(S51.2)	(S52.4)	(S52.5)	(S53.4)	(H14.4)	(H元.7)	(H7.10)	(H16.10)
平成 15 年度	25,809	13,590	12,124	39,286	19,534	94,183	53,434	40,749	-
16	23,733	14,086	12,995	24,419	21,924	110,602	57,606	39,195	13,801
17	18,615	15,342	13,268	32,020	20,479	142,484	63,164	38,862	40,458
18	19,973	14,368	13,584	33,453	22,278	143,638	64,191	37,204	42,243
19	-	17,455	-	29,414	23,465	143,985	67,467	39,311	37,207

注：(1) 数値は個人利用のもので、団体利用を含まない。

(2) 各館の名称の下に記載されている年月は、開館年月である。

(3) 三原台敬老館はアスベスト除去等工事のため、平成16年11月～平成17年3月まで休館した。

(4) 東大泉敬老館はアスベスト除去工事のため、平成18年2月～平成18年3月まで休館した。

(5) 東大泉敬老館と西大泉敬老館は大規模改修工事のため、平成19年4月～平成20年3月まで休館した。

資料：福祉部高齢社会対策課

111 区民農園区画数および面積

(各年4月1日現在)

年次および農園名(開設年)	区画数	農園面積 m ²	農園名(開設年)	区画数	農園面積 m ²
平成 16 年 総数	2,436	58,017			
17 "	2,258	54,660			
18 "	2,200	53,718			
19 "	2,090	51,445			
20 "	2,188	53,973			
高野台 4 丁目(S48年)	55	1,426	関町南 3 丁目第 2 (H9年)	83	2,850
東大泉 5 丁目(S49年)	152	3,496	東大泉 2 丁目(H10年)	97	2,624
石神井町 6 丁目(S50年)	16	514	上石神井 2 丁目(H12年)	133	3,547
東大泉 6 丁目(S51年)	49	1,065	田柄 3 丁目(H14年)	94	2,319
田柄 1 丁目(")	227	4,683	下石神井 6 丁目(")	40	991
西大泉 2 丁目(S52年)	163	2,975	中村南 1 丁目(H16年)	90	1,930
豊玉南 3 丁目(S53年)	96	2,168	向山 4 丁目(H20年)	98	3,126
関町南 3 丁目(S54年)	161	3,880	上石神井南町(")	40	1,249
大泉学園町 1 丁目(S57年)	87	2,108			
下石神井 4 丁目(S61年)	110	2,337			
大泉学園町 4 丁目(S62年)	146	3,360			
南大泉やまぶし(H元年)	119	3,720			
豊玉南 3 丁目第 2 (H2年)	46	1,245			
石神井台 8 丁目(H3年)	39	1,349			
大泉町 1 丁目(H8年)	47	1,011			

資料：産業地域振興部経済課

112 市民農園区画数および面積

(各年4月1日現在)

年次および農園名(開設年)	区画数	農園面積 m ²	農園名(開設年)	区画数	農園面積 m ²
平成 16 年 総数	1,410	65,689	緑と農の体験塾 (H8年)	148	5,537
17 "	1,501	69,176	大泉風のがっこう (H9年)	125	4,002
18 "	1,512	66,230	田柄すずしろ農園 (H10年)	118	4,299
19 "	1,617	70,339	イガさんの畑 (H11年)	122	4,739
20 "	1,721	75,974	みやもとファーム		
西大泉(H4年)	49	3,944	農業体験塾 (H12年)	100	4,595
高松(H5年)	54	3,696	学田体験農園 (H13年)	74	3,139
旭町(H6年)	38	2,689	農学校		
南大泉(H7年)	48	2,909	「石泉愛らんど」 (H14年)	160	5,639
谷原東(")	56	3,327	農業体験農園		
谷原西(")	49	3,303	「緑の散歩道」 (H15年)	120	4,564
			農業体験農園		
			「どろんこ・わあるど」 (H16年)	119	4,753
			農業体験農園		
			「井頭体験農園」 (H17年)	113	4,865
			農業体験農園		
			「百刃の里」 (H18年)	75	2,310
			農業体験農園		
			「楽農くらぶ」 (H19年)	82	3,257
			農業体験農園		
			「南大泉やさい村」 (H20年)	71	4,407

注：は、農業体験農園(民間設置市民農園)である。

資料：産業地域振興部経済課

113 花とみどりの相談所

年 度	相 談 件 数	展 示 会 開 催 数	園 芸 教 室		講 座 等	
			回 数	参 加 人 数	回 数	参 加 人 数
平成 15 年度	2,915 (1,616)	40	22	582	30	774
16	3,247 (1,612)	41	23	549	35	736
17	3,453 (1,629)	47	22	510	38	774
18	3,394 (1,216)	43	25	543	50	835
19	3,581 (1,681)	40	29	604	57	813

注：()内は電話による相談で内数である。
資 料：土木部公園緑地課

114 少 年 自 然 の 家

(単位：人)

年 度	武 石 少 年 自 然 の 家		岩井少年自然の家	下田少年自然の家	軽井沢少年自然の家
	本 館	新 館			
平成 15 年度	21,499 (15,409)	8,659	15,247 (11,928)	14,273 (11,695)	40,097 (16,689)
16	19,917 (14,311)	7,747	16,174 (12,520)	14,454 (11,947)	38,414 (17,782)
17	20,867 (15,298)	7,438	16,901 (13,780)	14,194 (11,955)	38,383 (16,380)
18	19,892 (13,312)	7,985	18,904 (14,739)	13,108 (11,018)	38,646 (17,848)
19	19,457 (13,429)	7,506	18,715 (14,897)	12,296 (10,034)	39,009 (18,115)

注：()内は、小・中学校の校外授業利用者数で内数である。
資 料：教育委員会生涯学習部生涯学習課

115 練馬区指定保養施設

年 度 お よ び 月 次	総 数	男	女	大 人	子 供
平成 15 年度 (20)	23,099	10,189	12,910	20,721	2,378
16 (23)	20,402	8,863	11,539	18,041	2,361
17 (23)	19,275	17,233	2,042
18 (23)	19,063	17,053	2,010
19 (24)	24,544	22,416	2,128
平成 19 年 4 月	1,245	1,161	84
5	1,973	1,826	147
6	1,494	1,449	45
7	1,527	1,300	227
8	3,795	2,922	873
9	1,860	1,783	77
10	2,710	2,661	49
11	2,722	2,627	95
12	1,255	1,141	114
平成 20 年 1 月	1,322	1,173	149
2	1,533	1,461	72
3	3,108	2,912	196

注：()内の数値は施設数を示す。
資 料：産業地域振興部地域振興課

13 教 育

白 紙 ペ ー ジ

116 学校数、教員数および在学者数

(平成19年5月1日現在)

区 分	学校数	教 員 数						在 学 者 数		
		本 務 者			兼 務 者			計	男	女
		計	男	女	計	男	女			
小 学 校 総 数	71	1,678	570	1,108	117	20	97	35,077	18,135	16,942
区 立	69	1,639	545	1,094	101	13	88	34,197	17,698	16,499
国 立	1	29	21	8	5	3	2	705	353	352
私 立	1	10	4	6	11	4	7	175	84	91
中 学 校 総 数	39	843	489	354	298	118	180	15,329	7,916	7,413
区 立	34	783	449	334	192	58	134	13,744	7,253	6,491
国 立	1	-	-	-	26	19	7	269	139	130
私 立	4	60	40	20	80	41	39	1,316	524	792
高 等 学 校 総 数	14	587	425	162	230	131	99	9,376	5,320	4,056
都 立	9	445	305	140	70	34	36	6,163	2,980	3,183
私 立	5	142	120	22	150	97	53	3,213	2,340	873
中等教育学校 国 立	1	52	36	16	8	3	5	105	44	61
特別支援学校 総 数	4	268	5	528	326	202
都 立	3	230	4	421	251	170
私 立	1	38	1	107	75	32
短 期 大 学	-	-	-	-	-	-	-	-	-	-
大 学 私 立	2 (1)	285	176	109	578	7,228	3,188	4,040
幼 稚 園 総 数	47	594	29	565	33	22	11	11,244	5,843	5,401
区 立	5	36	-	36	-	-	-	620	342	278
私 立	42	558	29	529	33	22	11	10,624	5,501	5,123
専 修 学 校 私 立	5	63	46	17	224	1,403	939	464
各 種 学 校 私 立	2	16	3	13	11	223	124	99

注：(1) 高等学校の生徒数は定時制を含む。

(2) 大学数の()内は、本部はないが、一部の学部が所在する学校数で、外数である。

(3) 大学の数値は大学院を含む。

資 料：東京都総務局統計部人口統計課「平成19年度 学校基本調査報告」

117 幼稚園数、学級数、教員数および在園者数の推移

(各年5月1日現在)

年 度	園 数		学級数	教員数	在 園 者 数			3 歳 児	4 歳 児	5 歳 児	教 員 1 人 当 り 園 児 数
	区 立	私 立			計	男	女				
平成 10 年度	5	44	397	590	11,077	5,675	5,402	3,072	3,971	4,034	18.8
11	5	44	403	590	11,069	5,657	5,412	2,983	4,127	3,959	18.8
12	5	44	402	604	11,244	5,704	5,540	3,266	3,918	4,060	18.6
13	5	42	405	591	11,368	5,824	5,544	3,314	4,085	3,969	19.2
14	5	42	409	592	11,622	5,951	5,671	3,343	4,168	4,111	19.6
15	5	42	408	604	11,698	6,016	5,682	3,399	4,116	4,183	19.4
16	5	42	405	606	11,594	5,908	5,686	3,367	4,070	4,157	19.1
17	5	42	401	615	11,547	5,908	5,639	3,425	4,066	4,056	18.8
18	5	42	398	602	11,501	5,901	5,600	3,345	4,069	4,087	19.1
19	5	42	392	594	11,244	5,843	5,401	3,367	3,802	4,075	18.9

注：教員は本務者のみであり、教育補助員は含まない。

資 料：東京都総務局統計部人口統計課「学校基本調査報告」

118 区立小学校数、学級数、教員数および児童数の推移

(各年5月1日現在)

年 次	学 校 数	学 級 数	教 員 数			児 童 数		
			計	男	女	計	男	女
平成 11 年	69	1,047	1,469	489	980	32,191	16,532	15,659
12	69	1,047	1,467	474	993	32,170	16,584	15,586
13	69	1,061	1,488	489	999	32,321	16,730	15,591
14	69	1,068	1,530	519	1,011	32,502	16,836	15,666
15	69	1,063	1,574	529	1,045	32,940	17,034	15,906
16	69	1,071	1,597	528	1,069	33,366	17,302	16,064
17	69	1,080	1,585	513	1,072	33,637	17,389	16,248
18	69	1,084	1,596	524	1,072	34,025	17,656	16,369
19	69	1,078	1,606	534	1,072	34,197	17,698	16,499
20	69	1,091	1,591	527	1,064	34,493	17,804	16,689

年 次	児 童 数						教 員 一 人 当 り 児 童 数
	1 学 年	2 学 年	3 学 年	4 学 年	5 学 年	6 学 年	
平成 11 年	5,385	5,224	5,251	5,301	5,515	5,515	21.9
12	5,390	5,443	5,256	5,263	5,278	5,540	21.9
13	5,644	5,375	5,497	5,236	5,272	5,297	21.7
14	5,380	5,663	5,393	5,518	5,277	5,271	21.2
15	5,616	5,451	5,668	5,411	5,521	5,273	20.9
16	5,671	5,616	5,466	5,674	5,414	5,525	20.9
17	5,731	5,671	5,616	5,472	5,709	5,438	21.2
18	5,741	5,743	5,647	5,653	5,504	5,737	21.3
19	5,735	5,778	5,800	5,672	5,684	5,528	21.3
20	5,708	5,762	5,802	5,800	5,686	5,735	21.7

資料：教育委員会学校教育部学務課、教育指導課

119 区立中学校数、学級数、教員数および生徒数の推移

(各年5月1日現在)

年 次	学 校 数	学 級 数	教 員 数		
			計	男	女
平成 11 年	34	419	780	442	338
12	34	406	757	428	329
13	34	409	760	432	328
14	34	405	779	446	333
15	34	397	794	453	341
16	34	390	766	444	322
17	34	395	756	432	324
18	34	398	759	432	327
19	34	406	777	448	329
20	34	409	771	444	327

年 次	生 徒 数						教 員 一 人 当 り 生 徒 数
	計	男	女	1 学 年	2 学 年	3 学 年	
平成 11 年	14,204	7,573	6,631	4,614	4,632	4,958	18.2
12	13,815	7,344	6,471	4,560	4,607	4,648	18.2
13	13,796	7,308	6,488	4,589	4,561	4,646	18.2
14	13,533	7,123	6,410	4,356	4,595	4,582	17.4
15	13,253	7,010	6,243	4,272	4,368	4,613	16.7
16	12,954	6,856	6,098	4,262	4,293	4,399	17.0
17	13,164	6,913	6,251	4,536	4,290	4,338	17.4
18	13,262	6,970	6,292	4,408	4,534	4,320	17.5
19	13,744	7,253	6,491	4,748	4,422	4,574	17.7
20	13,727	7,375	6,352	4,487	4,768	4,472	17.8

資料：教育委員会学校教育部学務課、教育指導課

120 学校別学級数、教員数、在学者数および校地面積
(1) 区立小学校

(平成20年5月1日現在)

学 校 名	学 級 数	教 員 数			児 童 数			校 地 面 積 m ²
		計	男	女	計	男	女	
総 数	1,056 (69)	1,591	527	1,064	34,493	17,804	16,689	833,827
旭小	7 (6)	22	8	14	212	107	105	15,902
豊小	12	18	6	12	286	157	129	13,773
豊玉第	16	22	7	15	506	263	243	11,459
豊玉第	8 (4)	19	8	11	262	135	127	7,403
豊玉第	12	18	7	11	343	188	155	10,121
豊中	13	19	5	14	442	218	224	11,468
豊中	25	33	11	22	904	479	425	13,881
豊中	11 (1)	19	6	13	313	166	147	14,095
豊中	17	23	8	15	568	303	265	11,797
豊中	25	32	11	21	856	448	408	14,318
開開	12	18	7	11	339	169	170	10,385
開開	22	29	9	20	756	393	363	8,318
開開	17	24	9	15	573	309	264	13,249
開開	20	27	7	20	655	353	302	11,556
開開	12 (3)	23	7	16	362	191	171	11,564
北北	18	25	8	17	623	291	332	13,579
北北	18 (2)	28	7	21	561	307	254	14,215
北北	17	24	9	15	516	266	250	12,250
北北	12	18	6	12	369	198	171	9,085
北北	12 (8)	28	13	15	433	225	208	9,106
練田	18 (2)	28	8	20	563	286	277	11,350
練田	18	25	8	17	586	300	286	15,336
練田	24	31	10	21	792	418	374	12,738
練田	12	18	7	11	323	161	162	12,000
練田	13	18	6	12	465	234	231	10,771
豊旭	12	18	5	13	400	199	201	15,310
豊旭	13	19	6	13	439	223	216	12,716
豊旭	19	26	9	17	679	319	360	10,655
豊旭	11	16	5	11	294	144	150	9,579
豊旭	12 (5)	24	10	14	374	186	188	14,110
光光	7	13	5	8	219	102	117	12,001
光光	9 (3)	19	8	11	272	151	121	12,001
光光	7	13	7	6	209	125	84	12,001
光光	6	12	6	6	120	63	57	12,001
光光	13	19	6	13	454	233	221	12,001
光光	6	12	6	6	132	68	64	12,001
光光	8 (4)	19	6	13	261	137	124	13,000
光光	18 (4)	31	7	24	577	308	269	12,309
光光	12 (3)	22	8	14	395	203	192	12,455
光光	12 (2)	20	7	13	322	192	130	9,530
石上	17	24	7	17	583	284	299	9,031
石上	19	26	7	19	642	301	341	11,666
石上	18	25	7	18	598	320	278	13,757
石上	19	26	8	18	694	359	335	9,322
石上	24	31	8	23	857	454	403	16,210
谷北	16	22	8	14	490	249	241	13,873
谷北	18	25	7	18	517	264	253	10,127
谷北	13	19	6	13	404	210	194	13,058
谷北	20 (3)	30	11	19	719	362	357	13,429
谷北	22	29	9	20	787	405	382	14,114
大大	13 (10)	32	11	21	466	251	215	14,460
大大	14	20	7	13	464	234	230	11,359
大大	25	32	9	23	905	474	431	12,129
大大	18	25	8	17	585	319	266	14,425
大大	21	28	9	19	712	328	384	15,372

(1) 区立小学校(つづき)

学 校 名	学 級 数	教 員 数			児 童 数			校 地 面 積 m ²
		計	男	女	計	男	女	
大 泉 第 六	18	25	7	18	522	260	262	9,905
大 泉 第 六	21 (5)	35	11	24	769	411	358	15,274
大 泉 第 六	12	18	7	11	358	176	182	12,179
大 泉 第 六	24	31	9	22	791	403	388	12,064
大 泉 第 六	18	25	9	16	613	319	294	12,697
大 泉 学 園	12 (4)	23	10	13	434	218	216	9,247
大 泉 学 園	20	27	8	19	669	323	346	11,006
大 泉 学 園	12	18	5	13	440	226	214	16,076
大 泉 学 園	19	25	7	18	651	342	309	9,518
大 泉 学 園	12	18	8	10	386	200	186	10,129
南 田 中	11	17	6	11	289	146	143	12,370
南 田 中	12	18	5	13	297	159	138	10,056
南 田 中	18	25	7	18	634	327	307	9,470
南 田 中	14	20	7	13	462	262	200	10,115

注：()内は特別支援学級数(通級を含む)で、外数である。
資 料：教育委員会学校教育部学務課、施設課、教育指導課

(2) 区立中学校

(平成20年5月1日現在)

学 校 名	学 級 数	教 員 数			生 徒 数			校 地 面 積 m ²
		計	男	女	計	男	女	
総 数	387 (28)	771	444	327	13,727	7,375	6,352	531,938
旭 丘	6 (2)	19	12	7	184	112	72	12,900
豊 玉 第 二	7	15	8	7	252	138	114	13,769
豊 玉 第 二	6 (4)	21	13	8	207	108	99	11,164
中 進 第 一	15 (3)	31	18	13	526	298	228	24,378
開 進 第 一	13	23	14	9	469	256	213	24,229
開 進 第 二	12 (1)	24	10	14	431	226	205	25,889
開 進 第 三	10 (1)	20	12	8	334	182	152	18,361
開 進 第 四	13	24	17	7	482	277	205	12,809
北 練 馬	9	20	11	9	310	186	124	15,086
北 練 馬	10 (2)	23	15	8	338	173	165	19,968
練 馬 東	14	25	16	9	495	264	231	15,647
練 馬 東	11	21	11	10	372	204	168	13,891
練 馬 東	14	23	14	9	504	272	232	14,894
光 丘 第 一	6	14	8	6	166	78	88	10,818
光 丘 第 一	10	18	9	9	347	201	146	15,001
光 丘 第 二	11	20	11	9	389	223	166	14,955
光 丘 第 三	12 (4)	28	16	12	417	225	192	14,912
光 丘 第 四	7	16	10	6	229	111	118	15,003
石 神 井 東	18 (3)	34	22	12	682	386	296	16,874
石 神 井 東	15	25	15	10	532	290	242	11,596
石 神 井 西	16	27	15	12	611	363	248	15,920
石 神 井 西	9	19	9	10	292	134	158	11,312
石 神 井 西	12	23	13	10	420	178	242	13,570
南 谷 丘 原	6 (2)	17	10	7	238	125	113	18,915
南 谷 丘 原	6 (1)	17	9	8	200	96	104	14,608
三 原 台	14	25	14	11	515	260	255	13,182
大 泉 第 二	19 (5)	40	19	21	732	411	321	16,732
大 泉 第 二	18	30	16	14	665	324	341	18,919
大 泉 第 二	15	26	16	10	530	291	239	12,829
大 泉 第 二	12	22	12	10	422	221	201	14,452
大 泉 学 園	12	21	14	7	455	234	221	14,439
大 泉 学 園	6	15	10	5	186	96	90	15,958
大 泉 学 園	15	27	14	13	531	296	235	11,779
八 坂	8	18	11	7	264	136	128	17,179

注：()内は特別支援学級数(通級を含む)で、外数である。
資 料：教育委員会学校教育部学務課、施設課、教育指導課

121 予 測 児 童 ・ 生 徒 数

(1) 区 立 小 学 校

(各年5月1日現在)

年 次	総 数	1 学 年	2 学 年	3 学 年	4 学 年	5 学 年	6 学 年
平成 20 年	34,259	5,681	5,732	5,745	5,758	5,644	5,699
21	34,102	5,471	5,683	5,751	5,765	5,757	5,675
22	33,978	5,488	5,476	5,706	5,753	5,765	5,790
23	33,542	5,282	5,496	5,501	5,711	5,754	5,798
24	32,994	5,151	5,298	5,527	5,510	5,717	5,791
25	32,682	5,362	5,170	5,332	5,540	5,520	5,758

注：平成20年の数値は実数であり、特別支援学級の児童の数値は含まない。
資料：教育委員会学校教育部学務課

(2) 区 立 中 学 校

(各年5月1日現在)

年 次	総 数	1 学 年	2 学 年	3 学 年
平成 20 年	13,585	4,446	4,717	4,422
21	13,799	4,632	4,430	4,737
22	13,719	4,633	4,626	4,460
23	13,968	4,683	4,628	4,657
24	14,052	4,701	4,683	4,668
25	14,120	4,688	4,706	4,726

注：平成20年の数値は実数であり、特別支援学級の児童の数値は含まない。
資料：教育委員会学校教育部学務課

122 学 校 施 設 面 積

(1) 区 立 小 学 校

(各年5月1日現在)

年 次	学 校 数	校 地	校 舎	運 動 場	体 育 館
		m ²	m ²	m ²	m ²
平成 16 年	69	849,284	338,934	456,146	53,904
17	69	834,125	343,810	456,137	54,558
18	69	833,677	343,716	455,995	54,558
19	69	833,644	343,568	452,302	55,302
20	69	833,827	343,747	453,924	55,302

資料：教育委員会学校教育部施設課

(2) 区 立 中 学 校

(各年5月1日現在)

年 次	学 校 数	校 地	校 舎	運 動 場	体 育 館
		m ²	m ²	m ²	m ²
平成 16 年	34	531,573	188,947	305,840	33,649
17	34	531,979	188,946	306,246	33,649
18	34	531,979	188,804	306,246	33,649
19	34	531,938	188,694	306,246	33,649
20	34	531,938	186,973	308,414	33,649

資料：教育委員会学校教育部施設課

123 児 童 ・ 生 徒 の 平 均 体 格

区 分	男									
	小 学 校						中 学 校			
	1 学 年	2 学 年	3 学 年	4 学 年	5 学 年	6 学 年	1 学 年	2 学 年	3 学 年	
身 長 平 成	9 年	117.1	122.8	128.3	134.0	139.5	145.4	152.8	160.2	165.9
	14	116.8	123.0	128.4	133.6	139.2	145.5	153.0	160.5	166.3
	19	116.9	122.7	128.6	134.0	139.1	145.3	153.0	160.7	165.7
体 重 平 成	9 年	21.7	24.5	27.6	31.0	34.8	39.2	44.7	50.3	55.4
	14	21.6	24.5	27.7	30.8	34.7	39.3	45.0	50.6	56.0
	19	21.4	24.0	27.5	30.7	34.2	38.6	44.6	50.3	54.9
座 高 平 成	9 年	65.2	67.9	70.5	73.1	75.4	77.9	81.6	85.1	88.1
	14	65.0	67.9	70.6	72.8	75.3	78.0	81.4	85.4	88.6
	19	64.9	67.7	70.5	72.9	75.1	77.7	81.6	85.5	88.3
区 分	女									
	小 学 校						中 学 校			
	1 学 年	2 学 年	3 学 年	4 学 年	5 学 年	6 学 年	1 学 年	2 学 年	3 学 年	
身 長 平 成	9 年	116.4	121.9	127.8	133.8	140.3	146.9	152.2	155.6	157.1
	14	116.0	122.0	127.6	133.7	140.0	146.8	152.7	155.8	157.4
	19	115.9	121.7	127.7	133.5	140.4	147.1	152.4	155.5	157.1
体 重 平 成	9 年	21.2	23.8	26.9	30.3	34.4	39.2	44.3	47.9	49.8
	14	21.1	23.8	26.8	30.5	34.5	39.6	44.7	48.3	50.8
	19	21.0	23.3	26.5	29.7	33.9	38.8	44.3	47.9	50.7
座 高 平 成	9 年	64.7	67.5	70.3	73.1	76.1	79.2	82.4	84.1	84.9
	14	64.6	67.5	70.2	73.0	76.0	79.3	82.7	84.2	85.0
	19	64.5	67.4	70.2	72.8	76.0	79.5	82.2	84.1	85.1

注：各年とも、4月1日～6月末日に実施された、定期健康診断による数値である。
資 料：教育委員会学校教育部保健給食課

124 中 学 校 卒 業 後 の 進 路 状 況

(平成19年5月1日現在)

区 分	計	男	女	学 校 別		
				区立中学校	国立中学校	私立中学校
卒 業 者 総 数	4,889	2,533	2,356	4,328	139	422
高 等 学 校 等 進 学 者	4,800	2,488	2,312	4,239	139	422
高等学校(本科)全日制	4,529	2,345	2,184	3,971	138	420
そ の 他	271	143	128	268	1	2
専修学校(高等課程)進学者	26	11	15	26	-	-
専修学校(一般課程)等入学者	14	7	7	14	-	-
公共職業能力開発施設等入学者	2	2	-	2	-	-
就 職 者	6 (1)	5 (0)	1 (1)	6 (1)	-	-
上 記 以 外 の 者	41	20	21	41	-	-
死 亡 ・ 不 詳	-	-	-	-	-	-

注：就職者の()は、進学等をしながら就職したもので、外数である。
資 料：東京都総務局統計部人口統計課「平成19年度 学校基本調査報告」

125 高等学校数、学級数および生徒数

(平成19年5月1日現在)

区 分		総 数			全 日 制			定 時 制			
		計	都 立	私 立	計	都 立	私 立	計	都 立	私 立	
学 校 数		14	9	5	14 (4)	9 (3)	5 (1)	4 (4)	3 (3)	1 (1)	
学 級 数		...	175	160	15	...	
生 徒 数	総 数	総 数	9,376	6,163	3,213	9,146	5,933	3,213	230	230	-
		男	5,320	2,980	2,340	5,184	2,844	2,340	136	136	-
		女	4,056	3,183	873	3,962	3,089	873	94	94	-
年 別	1 学 年		3,160	2,082	1,078	3,160	2,082	1,078	-	-	-
	2		3,113	2,026	1,087	3,025	1,938	1,087	88	88	-
	3		3,047	1,999	1,048	2,961	1,913	1,048	86	86	-
	4		56	56	-	-	-	-	56	56	-

注：(1) ()内は、全日制および定時制併置校数で、内数である。

(2) 私立学校の学級数は調査されていない。

資 料：東京都総務局統計部人口統計課「平成19年度 学校基本調査報告」

126 高等学校卒業後の進路状況

(平成19年5月1日現在)

区 分	計	男	女	学 校 別	
				都立高等学校	私立高等学校
卒 業 者 総 数	2,886	1,694	1,192	1,760	1,126
大 学 等 進 学 者	1,718	1,017	701	749	969
大学・短大本科・その他	1,717	1,016	701	748	969
大学・短大の通信教育部および放送大学	1	1	-	1	-
専修学校(専門課程)進学者	411	214	197	399	12
専修学校(一般課程)等入学者	240	188	52	107	133
公共職業能力開発施設等入学者	14	12	2	14	-
就 職 者	269 (0)	131 (0)	138 (0)	268 (0)	1 (0)
一時的な仕事に就いた者	71	35	36	71	-
上記以外の者	157	93	64	146	11
死 亡 ・ 不 詳	6	4	2	6	-

注：就職者の()は、進学等をしながら就職したもので、外数である。

資 料：東京都総務局統計部人口統計課「平成19年度 学校基本調査報告」

127 学 校 開 放 状 況

年 度	学 校 図 書 館 開 放					校 庭 開 放				
	開 放 小学校数	延 べ 開放日数	利用人数	蔵書冊数	貸出冊数	開 放 小学校数	延 べ 開放日数	利 用 人 数		
								計	団 体	個 人
平成 15 年度	45	11,669	214,401	308,771	99,561	69	16,793	1,084,763	364,796	719,967
16	45	11,425	215,865	312,692	105,340	69	17,526	1,121,371	395,502	725,869
17	45	11,777	214,015	305,705	105,422	69	17,647	1,061,890	423,260	638,630
18	45	12,111	215,864	307,320	105,285	69	16,661	1,057,570	447,101	610,469
19	45	12,073	217,431	308,625	98,741	69	17,612	1,088,381	443,881	644,500

年 度	教 室 開 放			学 校 体 育 館 開 放				
	開放小学校数	利 用 件 数	利 用 人 数	開 放 学 校 数		利 用 人 数		
				小 学 校	中 学 校	計	団 体	個 人
平成 15 年度	23	5,582	102,829	32	4	190,013	148,995	41,018
16	23	5,508	97,684	32	3	202,948	163,758	39,190
17	23	5,173	91,100	32	4	203,661	165,454	38,207
18	23	4,996	92,285	32	4	202,383	164,355	38,028
19	23	4,593	85,681	32	4	200,562	163,518	37,044

年 度	学 校 プ ー ル 開 放		
	開 放 学 校 数		利 用 人 数
	小 学 校	中 学 校	
平成 15 年度	9	1	5,698
16	9	1	7,381
17	9	1	6,639
18	9	-	5,185
19	9	-	7,178

注：(1) 平成16年度の学校体育館開放の中学校数は、1校が改修工事による実績なしのため、1校減となっている。

(2) 平成18年度の学校プール開放の中学校数は、廃止により1校減となった。

資 料：教育委員会生涯学習部生涯学習課、スポーツ振興課

128 各 種 ス ポ ー ツ 事 業 参 加 人 数

年 度	区民体育大会	城 北 地 区 対 抗 競 技	わ ん ぱ く キ ャ ン プ	ス ポ ー ツ 教 室 他	生 涯 学 習 団 体 (届 出 数)	生 涯 学 習 団 体 (人 数)	ス ポ ー ツ リ ー ダ ー 数
平成 15 年度	22,741	271	65	17,650	1,339	53,910	722
16	21,360	276	70	17,181	1,109	36,504	637
17	20,580	288	68	19,715	1,205	38,750	660
18	20,499	406	65	19,491	2,163	70,312	650
19	20,151	329	70	19,706	1,114	39,013	674

注：平成18年度の生涯学習団体（届出数および人数）に関する数値は、3年毎の更新時期と重なるため重複したものになっている。

資 料：教育委員会生涯学習部スポーツ振興課

14 社 会 保 障

白 紙 ペ ー ジ

129 国 民 健 康 保 険

(1) 加 入 状 況

(各年度末現在)

年 度	世 帯 数	人 口	国民健康保険加入状況		被 保 険 者 数	加 入 率	年 間 平 均 被 保 険 者 数
			加入世帯数	加 入 率			
				%		%	
平成 15 年度	307,918	667,930	149,118	48.4	261,357	39.1	260,336
16	311,490	671,266	150,694	48.4	261,850	39.0	262,989
17	316,012	675,784	152,193	48.2	261,177	38.6	262,549
18	320,914	680,362	152,258	47.4	258,253	38.0	260,660
19	326,644	686,208	151,914	46.5	254,933	37.2	257,339

注：「世帯数」および「人口」は住民基本台帳による数値である。
資料：区民部国保年金課

(2) 保 険 料 の 調 定 お よ び 収 納 状 況

(ア) 基 礎 賦 課 額 分

年 度	件 数			金 額		
	調 定	収 納	収 納 率	調 定 額	収 納 額	収 納 率
			%	円	円	%
平成 15 年度	1,475,276	1,242,834	84.2	18,713,993,725	15,872,518,465	84.8
16	1,494,486	1,258,521	84.2	18,834,141,168	15,947,036,744	84.7
17	1,503,360	1,272,200	84.6	19,648,601,396	16,690,237,558	84.9
18	1,509,007	1,284,087	85.1	20,191,418,715	17,408,619,666	86.2
19	1,503,561	1,291,749	85.9	20,365,008,014	17,583,071,212	86.3

注：数値は現年度分である。
資料：区民部国保年金課

(イ) 介 護 分

年 度	件 数			金 額		
	調 定	収 納	収 納 率	調 定 額	収 納 額	収 納 率
			%	円	円	%
平成 15 年度	602,264	496,627	82.5	1,351,043,210	1,119,802,750	82.9
16	609,359	500,725	82.2	1,616,368,868	1,334,274,779	82.5
17	609,952	502,741	82.4	1,800,513,853	1,484,833,715	82.5
18	602,024	497,981	82.7	1,762,652,545	1,458,900,313	82.8
19	588,835	489,808	83.2	1,755,720,334	1,456,487,631	83.0

資料：区民部国保年金課

(3) 1 世 帯 、 1 人 当 り の 保 険 料

(ア) 基 礎 賦 課 額 分

年 度	1 世 帯 当 り の 保 険 料		1 人 当 り の 保 険 料	
	調 定 額	収 納 額	調 定 額	収 納 額
	円	円	円	円
平成 15 年度	126,336	107,153	71,884	60,969
16	124,935	105,784	71,616	60,638
17	129,205	109,751	74,838	63,570
18	132,246	114,020	77,463	66,787
19	133,499	115,263	79,137	68,326

注：(1) 数値は現年度分である。
(2) 世帯数、被保険者数は年間平均による。
資料：区民部国保年金課

14- 2 社会 保 障

(イ) 介 護 分

年 度	1 世 帯 当 り の 保 険 料		1 人 当 り の 保 険 料	
	調 定 額	収 納 額	調 定 額	収 納 額
	円		円	
平成 15 年度	22,781	18,881	17,489	14,496
16	26,917	22,219	20,777	17,150
17	29,911	24,667	23,248	19,172
18	29,676	24,562	23,331	19,310
19	30,149	25,011	23,880	19,810

資料：区民部国保年金課

(4) 資 格 取 得 事 由 別 被 保 険 者 数

年 度	総 数	転 入	社会保険離脱	生活保護廃止	出 生	そ の 他
平成 15 年度	42,227	14,404	23,238	375	1,385	2,825
16	39,403	13,715	21,550	424	1,268	2,446
17	39,141	13,404	21,653	480	1,199	2,405
18	38,274	13,287	20,931	507	1,205	2,344
19	37,466	13,225	20,439	472	1,153	2,177

資料：区民部国保年金課

(5) 資 格 喪 失 事 由 別 被 保 険 者 数

年 度	総 数	転 出	社会保険加入	生活保護開始	死 亡	そ の 他
平成 15 年度	37,522	13,927	16,059	1,319	3,158	3,059
16	38,910	13,352	17,785	1,381	3,417	2,975
17	39,814	13,496	18,862	1,137	3,444	2,875
18	41,198	12,915	20,567	1,228	3,478	3,010
19	40,786	12,362	20,935	1,009	3,805	2,675

資料：区民部国保年金課

(6) 療 養 諸 費 費 用 負 担 区 分

年 度	受 診 件 数	1人当り 件 数	費 用 額					
			保 険 者 負 担 分	一 部 負 担 金		そ の 他 の 負 担 額	一 人 当 り 費 用 額	
				薬 剤 一 部 負 担 金	千 円			千 円
			千 円	千 円	千 円	千 円	千 円	千 円
平成 15 年度	2,423,831	11.99	40,526,682	28,868,569	9,918,940	40,171	1,739,172	200.4
16	2,584,952	12.51	42,916,308	31,043,733	10,226,673	59	1,645,902	207.7
17	2,782,203	15.35	46,556,096	34,144,884	10,921,326	35	1,489,886	223.4
18	2,892,798	13.83	48,069,685	35,599,553	11,320,946	-10	1,149,186	229.8
19	3,005,028	14.43	50,561,096	37,714,194	11,735,939	0	1,090,963	242.9

注：(1) 老人保健法による医療給付に係る分を除く。(以下の表についても同じ)

(2) 上記の数値は、厚生労働省提出資料の様式によるため、決算の数値とは異なる場合がある。(以下の表についても同じ)

(3) 薬剤一部負担金は、平成15年4月以降診療分から廃止された。なお、表中の薬剤一部負担金は一部負担金の再掲である。

資料：区民部国保年金課

(7) 療 養 の 給 付 等 費 用 額 の 状 況

年 度	総 数		診 療 費					
			入 院		入 院 外		歯 科	
	件 数	金 額	件 数	金 額	件 数	金 額	件 数	金 額
	千円		千円		千円		千円	
平成 15 年度	2,383,056	39,630,648	30,087	12,479,410	1,281,746	15,143,718	307,856	4,487,701
16	2,539,132	41,964,785	31,391	13,019,358	1,356,552	15,980,096	323,461	4,641,292
17	2,728,303	45,543,819	32,724	14,113,991	1,445,299	17,172,258	344,895	4,790,436
18	2,832,960	46,989,960	34,077	14,980,134	1,489,510	17,495,714	354,444	4,726,128
19	2,938,303	49,423,519	34,392	15,643,889	1,541,417	18,321,053	356,648	4,684,583

年 度	薬 剤		食 事 療 養 ・ 生 活 療 養 費		訪 問 看 護 療 養 費	
	件 数	金 額	件 数	金 額	件 数	金 額
	千円		千円		千円	
平成 15 年度	734,324	6,492,038	27,909	963,389	1,134	64,392
16	797,106	7,250,169	29,286	1,000,576	1,336	73,294
17	873,430	8,353,485	30,477	1,030,930	1,478	82,719
18	921,451	8,788,642	31,955	914,393	1,523	84,949
19	971,789	9,758,788	32,171	902,609	1,886	112,597

注：(1)「療養の給付」とは被保険者証を提出して療養取扱機関にかかった場合をいう。

(2) 食事療養・生活療養費は、平成17年度までは食事療養費を計上し、18年度から食事療養・生活療養費として計上している。

資 料：区民部国保年金課

(8) 療 養 費 等 支 給 決 定 状 況

年 度	総 数		医 科 診 療		歯 科 診 療		調 剤	
	件 数	金 額	件 数	金 額	件 数	金 額	件 数	金 額
	千円		千円		千円		千円	
平成 15 年度	68,698	634,531	451	13,714	109	1,084	138	1,043
16	75,135	687,087	434	12,790	78	997	79	497
17	84,423	741,439	536	10,140	135	2,386	139	698
18	91,823	801,010	653	12,739	151	1,635	185	1,444
19	98,909	848,563	838	14,125	156	1,432	288	1,801

年 度	施 設 療 養 費		食 事 療 養 ・ 生 活 療 養 費		移 送 費		柔 道 整 復	
	件 数	金 額	件 数	金 額	件 数	金 額	件 数	金 額
	千円		千円		千円		千円	
平成 15 年度	-	-	36	193	10	203	65,472	573,010
16	-	-	82	802	2	749	71,315	616,473
17	-	-	156	999	5	123	79,602	663,780
18	-	-	138	761	7	345	86,016	708,018
19	-	-	64	538	11	674	91,982	742,433

年 度	マ ッ サ ー ジ		針 ・ 灸		治 療 装 具	
	件 数	金 額	件 数	金 額	件 数	金 額
	千円		千円		千円	
平成 15 年度	380	8,500	1,053	9,853	1,049	26,931
16	760	14,394	1,364	12,529	1,021	27,856
17	1,086	21,087	1,782	16,036	982	26,190
18	1,310	25,611	2,266	20,901	1,097	29,556
19	1,745	34,530	2,694	22,886	1,131	30,144

注：(1)「療養費」とは被保険者証を使えなかった理由があるとき、その費用の一部を払い戻した場合をいう。

(2) 食事療養・生活療養費は、平成17年度までは食事療養費を計上し、18年度から食事療養・生活療養費として計上している。

資 料：区民部国保年金課

130 介 護 保 険

(1) 第 1 号 被 保 険 者 数

(各年度末現在)

年 度	人 口	第 1 号 被 保 険 者				被 保 険 者 割 合 %
		計	65 歳 ~ 74 歳	75 歳 以 上		
平成 15 年度	680,415	115,303	68,970	46,333	16.95	
16	683,371	118,775	69,737	49,038	17.38	
17	687,726	122,625	70,743	51,882	17.83	
18	692,899	127,133	71,913	55,220	18.35	
19	699,403	130,681	72,245	58,436	18.68	

注：「人口」は外国人登録数を含む。

資料：福祉部介護保険課

(2) 保 険 料 段 階 別 第 1 号 被 保 険 者 数

(各年度末現在)

年 度	総 数	第 1 段 階	第 2 段 階	第 3 段 階	第 4 段 階	第 5 段 階	第 6 段 階	第 7 段 階
平成 15 年度	115,303	3,603	35,146	34,131	16,442	25,981	-	-
16	118,775	3,858	37,328	34,547	17,175	25,867	-	-
17	122,625	4,132	39,320	35,396	17,646	26,131	-	-
18	127,133	4,422	18,878	12,230	34,245	25,711	26,473	5,174
19	130,681	4,616	19,393	13,208	34,695	26,640	26,866	5,263

資料：福祉部介護保険課

(3) 保 険 料 の 調 定 お よ び 収 納 状 況

年 度	調 定 件 数			調 定 額		
	計	特 別 徴 収	普 通 徴 収	計	特 別 徴 収	普 通 徴 収
平成 15 年度	119,715	90,780	28,935	4,731,268,600	3,628,180,700	1,103,087,900
16	123,527	92,917	30,610	4,843,601,400	3,748,320,700	1,095,280,700
17	127,533	96,287	31,246	4,972,651,300	3,826,085,500	1,146,565,800
18	131,940	105,051	26,889	6,250,893,480	4,934,801,510	1,316,091,970
19	135,871	109,213	26,658	6,511,806,070	5,413,190,940	1,098,615,130

年 度	収 納 額			収 納 率		
	計	特 別 徴 収	普 通 徴 収	計	特 別 徴 収	普 通 徴 収
平成 15 年度	4,620,428,440	3,628,180,700	992,247,740	97.7	100.0	90.0
16	4,724,080,279	3,748,320,700	975,759,579	97.5	100.0	89.1
17	4,846,614,430	3,826,085,500	1,020,528,930	97.5	100.0	89.0
18	6,085,360,401	4,934,801,510	1,150,558,891	97.4	100.0	87.4
19	6,341,233,326	5,413,190,940	928,042,386	97.4	100.0	84.5

注：(1) 調定件数は、年度中に調定した人の延べ人数である。

(2) 収納額は収入済額から還付未済額を引いた額である。

資料：福祉部介護保険課

(4) 要 介 護 認 定 申 請 お よ び 審 査 件 数

年 度	申 請 書 受 理 件 数	認 定 調 査 件 数	主 治 医 意 見 書 作 成 件 数	審 査 会 開 催 数	審 査 判 定 数
平成 15 年度	24,025	23,369	23,338	696	22,761
16	25,311	24,538	24,499	695	24,031
17	23,209	22,491	22,512	690	21,607
18	26,158	25,023	24,765	709	25,136
19	19,565	19,029	19,173	663	19,140

資料：福祉部介護保険課

(5) 要 介 護 認 定 者 数

(単位：人) (各年度末現在)

年 度	総 数			要支援1 (旧：要支援)			要 支 援 2			要 介 護 1		
	計	第1号	第2号	計	第1号	第2号	計	第1号	第2号	計	第1号	第2号
平成 15 年度	16,923	16,336	587	2,092	2,075	17	-	-	-	5,689	5,510	179
16	18,290	17,677	613	2,013	1,989	24	-	-	-	6,294	6,126	168
17	19,202	18,596	606	2,026	2,011	15	-	-	-	6,597	6,416	181
18	19,994	19,376	618	1,099	1,087	12	2,378	2,320	58	3,796	3,722	74
19	20,796	20,152	644	961	957	4	2,484	2,430	54	3,391	3,324	67

年 度	要 介 護 2			要 介 護 3			要 介 護 4			要 介 護 5		
	計	第1号	第2号	計	第1号	第2号	計	第1号	第2号	計	第1号	第2号
平成 15 年度	2,603	2,490	113	2,326	2,236	90	2,245	2,159	86	1,968	1,866	102
16	2,921	2,782	139	2,566	2,471	95	2,384	2,292	92	2,112	2,017	95
17	3,186	3,058	128	2,539	2,454	85	2,730	2,621	109	2,124	2,036	88
18	4,173	4,010	163	3,128	3,017	111	3,080	2,976	104	2,340	2,244	96
19	5,016	4,838	178	3,503	3,364	139	2,997	2,882	115	2,444	2,357	87

注：要支援1・2は平成18年度からの認定区分である。
資料：福祉部介護保険課

(6) サ ー ビ ス 受 給 者 数

(単位：人)

年 度	居 宅 ・ 介 護 予 防 サ ー ビ ス	施 設 サ ー ビ ス			地域密着型サービス
		介護老人福祉施設	介護老人保健施設	介護療養型医療施設	
平成 15 年度	121,940	15,217	7,371	6,639	-
16	138,519	16,374	7,375	6,703	-
17	149,237	17,019	8,192	6,606	-
18	151,921	17,236	8,885	6,659	6,256
19	157,395	18,560	9,114	7,164	7,800

注：(1)サービス受給者数は、各月の利用人数を合計したものである。
(2)地域密着型サービスは平成18年度からのサービス区分である。
資料：福祉部介護保険課

(7) サ ー ビ ス 区 分 別 経 費

(単位：金額千円)

年 度	居 宅 ・ 介 護 予 防 サ ー ビ ス 費						
	計	訪問介護	訪問入浴介護	訪問看護	訪問リハビリテーション	通所介護	
平成 15 年度	12,143,671	4,980,831	373,250	527,907	18,192	2,138,064	
16	13,829,425	5,441,779	369,471	578,082	13,670	2,595,527	
17	14,831,484	5,482,368	343,954	620,083	13,174	3,039,747	
18	15,238,487	5,382,415	358,995	662,611	16,190	2,942,438	
19	16,046,143	5,222,734	353,421	669,834	26,689	3,337,308	

年 度	居 宅 ・ 介 護 予 防 サ ー ビ ス 費						
	通所リハビリテーション	福祉用具貸与	短期入所生活・療養介護	居宅療養管理指導	特定施設入居者生活介護	居宅介護支援・介護予防支援	
平成 15 年度	556,568	765,584	649,099	142,294	685,855	1,043,052	
16	624,258	894,906	689,560	168,286	1,023,385	1,182,361	
17	657,114	977,650	698,377	185,716	1,285,805	1,277,261	
18	666,786	943,674	658,952	211,444	1,658,011	1,522,948	
19	680,037	920,820	738,212	238,223	2,107,866	1,529,752	

年 度	居 宅 ・ 介 護 予 防 サ ー ビ ス 費		施 設 サ ー ビ ス 費			
	福祉用具購入費	住宅改修費	計	介護老人福祉施設	介護老人保健施設	介護療養型医療施設
平成 15 年度	61,576	201,400	9,246,812	3,759,281	1,810,271	2,334,322
16	59,265	188,875	9,697,190	4,065,515	1,836,133	2,392,600
17	61,617	188,618	9,545,270	4,252,210	2,072,845	2,357,426
18	59,726	154,298	8,897,140	4,285,485	2,211,296	2,399,724
19	61,091	160,158	9,486,897	4,612,310	2,434,705	2,439,835

年 度	施設サービス費		地 域 密 着 型 サ ー ビ ス 費			
	食事費用	計	夜間対応型訪問介護	認知症対応型通所介護	小規模多機能型居宅介護	認知症対応型共同生活介護
平成 15 年度	1,342,938	220,685	-	-	-	220,685
16	1,402,942	411,789	-	-	-	411,789
17	862,789	566,442	-	-	-	566,442
18	634	1,067,720	374	332,516	14,050	720,780
19	47	1,305,878	6,630	411,433	80,240	807,576

14-6 社会 保 障

(7) サ ー ビ ス 区 分 別 経 費 (つづき)

年 度	そ の 他		
	高額介護 サービス費	審査支払手数料	特定入所者介護 サービス費
平成 15 年度	160,576	45,835	-
16	188,806	41,932	-
17	283,843	45,351	300,157
18	427,353	46,538	725,783
19	467,798	47,995	772,189

注：認知症対応型共同生活介護および認知症対応型通所介護は平成18年度より居宅サービスから地域密着型サービスとなった。
資料：福祉部介護保険課

131 国 民 年 金

(1) 抛 出 年 金 加 入 者 数

(各年度末現在)

年 度	被 保 険 者 数			
	計	1号(強制)	1号(任意)	3号
平成 15 年度	197,287	136,459	3,568	57,260
16	195,688	134,737	3,578	57,373
17	193,086	132,380	3,333	57,373
18	188,064	127,547	3,152	57,365
19	182,490	122,522	3,054	56,914

資料：区民部国保年金課

(2) 抛 出 年 金 受 給 権 者 状 況

(各年度末現在)

年 度	老 齢	通算老 齢	老 齢 基 礎	障 害	障 害 基 礎	遺 族 基 礎	寡 婦	死 亡 一 時 金
平成 15 年度	10,147	7,394	72,798	358	1,157	230	162	186
16	9,519	7,099	78,006	339	1,247	253	150	192
17	8,824	6,766	83,563	306	1,323	238	132	156
18	8,172	6,408	89,140	294	1,384	238	122	183
19	7,522	6,088	94,656	279	1,476	231	118	190

資料：区民部国保年金課

(3) 福 祉 年 金 受 給 権 者 状 況

(各年度末現在)

年 度	総 数				全 部 支 給			
	計	老 齢 福 祉	障 害 基 礎	遺 族 基 礎	計	老 齢 福 祉	障 害 基 礎	遺 族 基 礎
平成 15 年度	4,072	424	3,648	-	3,634	204	3,430	-
16	4,077	309	3,768	-	3,681	155	3,526	-
17	4,142	245	3,897	-	3,754	115	3,639	-
18	4,174	197	3,977	-	3,821	81	3,740	-
19	4,173	127	4,046	-	3,874	57	3,817	-

年 度	一 部 支 給 停 止				全 部 支 給 停 止			
	計	老 齢 福 祉	障 害 基 礎	遺 族 基 礎	計	老 齢 福 祉	障 害 基 礎	遺 族 基 礎
平成 15 年度	59	23	36	-	379	197	182	-
16	62	21	41	-	334	133	201	-
17	56	15	41	-	332	115	217	-
18	47	10	37	-	306	106	200	-
19	47	8	39	-	252	62	190	-

資料：区民部国保年金課

15 福 祉

白 紙 ペ ー ジ

132 生 活 保 護

(1) 世 帯 数 お よ び 人 員

(各年3月現在)

年 次	実 数		生 活 扶 助		住 宅 扶 助		教 育 扶 助	
	世 帯 数	人 員	世 帯 数	人 員	世 帯 数	人 員	世 帯 数	人 員
平成 16 年	7,335	10,828	6,996	10,387	6,451	9,695	721	1,040
17	7,872	11,636	7,553	11,067	6,951	10,415	771	1,114
18	8,254	12,112	7,345	10,864	7,262	10,850	802	1,151
19	8,491	12,326	7,496	10,942	7,492	11,051	820	1,178
20	8,638	12,363	7,570	10,856	7,628	11,056	796	1,127

年 次	介 護 扶 助		医 療 扶 助		出 産 扶 助		生 業 扶 助		葬 祭 扶 助	
	世 帯 数	人 員	世 帯 数	人 員	世 帯 数	人 員	世 帯 数	人 員	世 帯 数	人 員
平成 16 年	884	932	6,299	7,943	3	3	5	6	12	12
17	998	1,050	6,834	8,790	2	2	67	73	19	19
18	1,083	1,129	6,893	8,703	5	5	314	368	34	34
19	1,166	1,199	6,677	8,458	6	6	366	420	16	16
20	1,240	1,291	6,847	8,619	5	5	383	443	14	14

注：印は年間累計数値を表す。
資料：福祉部練馬総合福祉事務所

(2) 保 護 費 支 出 状 況

(単位：金額千円)

年 度	総 額	生 活 扶 助	住 宅 扶 助	教 育 扶 助	介 護 扶 助
平成 15 年度	19,226,363	6,961,820	3,647,875	101,170	208,200
16	20,270,341	7,307,154	3,948,059	105,967	269,876
17	21,579,606	7,556,619	4,217,769	114,992	298,245
18	21,972,815	7,618,552	4,410,221	116,953	330,098
19	21,614,061	7,538,763	4,524,890	116,369	363,284

年 度	医 療 扶 助	出 産 扶 助	生 業 扶 助	葬 祭 扶 助	保 護 施 設 委 託 費
平成 15 年度	8,082,598	512	4,814	40,941	178,433
16	8,419,282	404	4,747	40,468	174,384
17	9,148,331	327	67,050	45,688	130,583
18	9,250,665	216	64,827	56,109	125,174
19	8,809,831	65	64,123	52,891	143,845

注：印は高等学校等修学費の追加による増
資料：福祉部練馬総合福祉事務所

(3) 保 護 の 開 始 ・ 廃 止 状 況

年 度	申 請 受 理 数 件	取 り 下 げ 数 件	却 下 件 数	開 始 数		廃 止 数	
				世 帯	人 員	世 帯	人 員
平成 15 年度	1,482	6	-	1,506	2,130	981	1,346
16	1,538	3	-	1,537	2,118	982	1,336
17	1,491	29	9	1,527	2,253	1,160	1,595
18	1,366	32	6	1,361	2,023	1,140	1,577
19	1,316	39	21	1,220	1,746	1,079	1,440

資料：福祉部練馬総合福祉事務所

133 資 金 貸 付 状 況

(1) 生 業 資 金

年 度	総 数		事 業 開 始		事 業 継 続	
	件 数	金 額	件 数	金 額	件 数	金 額
平成 15 年度	1	1,000	-	-	1	1,000
16	3	6,510	1	2,560	2	3,950
17	-	-	-	-	-	-
18	-	-	-	-	-	-
19	-	-	-	-	-	-

注：平成18年3月31日で事業終了
資料：福祉部練馬総合福祉事務所

(2) 応 急 小 口 資 金

年 度	総 数		一 般 貸 付		特 別 貸 付	
	件 数	金 額	件 数	金 額	件 数	金 額
平成 15 年度	361	59,462	253	30,535	108	28,927
16	409	68,274	280	34,450	129	33,824
17	397	65,825	273	32,080	124	33,745
18	373	59,406	276	33,519	97	25,887
19	337	53,704	252	31,990	85	21,714

資料：福祉部練馬総合福祉事務所

(3) 母 子 福 祉 資 金

年 度	総 数		貸 付 金 の 種 類 別 件 数					
	件 数	金 額	事業開始	事業継続	技能習得	就職支度	住宅	転宅
平成 15 年度	706	302,183	4	-	17	1	-	15
16	719	329,367	3	-	11	1	1	4
17	688	330,082	3	-	16	-	-	5
18	728	361,829	-	-	7	-	1	7
19	702	359,652	1	-	5	-	-	2

年 度	貸 付 金 の 種 類 別 件 数								
	医療介護	生活	結婚	修学	就学支度	修業	児童扶養	特例児童扶養	
平成 15 年度	-	40	-	487	133	6	3	-	-
16	1	28	-	517	148	5	-	-	-
17	1	21	-	511	129	2	-	-	-
18	1	12	-	541	158	1	-	-	-
19	-	15	-	548	131	-	-	-	-

資料：福祉部練馬総合福祉事務所

(4) 女 性 福 祉 資 金

年 度	総 数		貸 付 金 の 種 類 別 件 数					
	件 数	金 額	事業開始	事業継続	技能取得	住宅	転宅	
平成 15 年度	61	39,132	1	1	4	1	2	
16	56	39,365	2	-	3	-	-	
17	38	23,957	-	-	3	-	-	
18	37	23,414	-	-	1	1	1	
19	49	31,574	-	-	-	-	-	

年 度	貸 付 金 の 種 類 別 件 数					
	医療介護	就職支度	生活	結婚	修学	就学支度
平成 15 年度	-	-	5	-	44	3
16	-	-	2	-	43	6
17	-	-	-	-	33	2
18	2	-	1	-	28	3
19	-	-	1	-	38	10

資料：福祉部練馬総合福祉事務所

134 居 宅 生 活 支 援

(1) ホ ー ム ヘルパー 派 遣 対 象 世 帯 数 ・ 派 遣 延 回 数

年 度	高 齢 者		精 神 障 害 者		難 病 患 者 等		ひ と り 親	
	世 帯 数	延 回 数	世 帯 数	延 回 数	世 帯 数	延 回 数	世 帯 数	延 回 数
平 成 15 年 度	274	11,677	66	2,282	4	111	239	5,190
16	284	10,846	74	2,654	9	613	255	5,687
17	237	9,607	121	4,041	8	566	250	5,705
18	121	2,103	-	-	6	381	281	5,342
19	62	997	-	-	8	438	286	40,702

注：(1) 世帯数については各年度末日現在。

(2) 平成18年度より「精神障害者」は、自立支援給付制度に移行した。

資 料：福祉部在宅支援課、福祉部練馬総合福祉事務所、健康部保健予防課

(2) 障 害 者 (児) ホ ー ム ヘルパー 派 遣 延 人 員 数 ・ 派 遣 延 時 間 数

(平成19年度)

家 事 援 助		身 体 介 護		移 動 支 援		重 度 訪 問 介 護	
延 人 員	派 遣 延 時 間	延 人 員	派 遣 延 時 間	延 人 員	派 遣 延 時 間	延 人 員	派 遣 延 時 間
3,483	61,855	4,707	89,055	6,107	139,419	1,155	390,138

資 料：福祉部障害者サービス調整担当課

135 身 体 障 害 者 名 簿 登 載 数

(各年度末現在)

年 度	総 数		視 覚 障 害		聴 覚 また は 平 衡 機 能 障 害	
	18 歳 未 満	18 歳 以 上	18 歳 未 満	18 歳 以 上	18 歳 未 満	18 歳 以 上
平 成 15 年 度	472	15,689	16	1,301	108	1,350
16	470	16,164	17	1,334	107	1,373
17	459	16,927	14	1,330	99	1,486
18	481	16,898	20	1,330	106	1,408
19	469	17,315	19	1,363	104	1,449

年 度	音 声 また は 言 語 機 能 障 害		肢 体 不 自 由		内 部 障 害	
	18 歳 未 満	18 歳 以 上	18 歳 未 満	18 歳 以 上	18 歳 未 満	18 歳 以 上
平 成 15 年 度	1	198	278	8,552	69	4,288
16	1	199	271	8,743	74	4,515
17	1	207	263	9,135	82	4,769
18	2	217	263	8,968	90	4,975
19	3	233	252	9,128	91	5,142

資 料：福祉部練馬総合福祉事務所

136 知的障害者名簿登載数

(各年度末現在)

年 度	総 数		最 重 度		重 度		中 度		軽 度	
	18歳未満	18歳以上	18歳未満	18歳以上	18歳未満	18歳以上	18歳未満	18歳以上	18歳未満	18歳以上
平成 15 年度	793	2,153	33	91	213	639	261	651	286	772
16	824	2,231	32	92	222	659	260	671	310	809
17	863	2,307	28	98	221	678	262	683	352	848
18	915	2,411	31	95	231	711	270	707	383	898
19	939	2,510	22	104	244	726	261	718	412	962

資料：福祉部練馬総合福祉事務所

137 心身障害者福祉手当、扶養年金および医療費助成状況

(各年度末現在)

年 度	福 祉 手 当 受 給 者 数			東京都心身障害者扶養年金		医 療 費 助 成 対 象 者 数
	練馬区心身障害者福祉手当	東京都重度心身障害者手当	国の重度障害者福祉手当	加入件数	給付件数	
平成 15 年度	10,244	501	782	940	365	5,534
16	10,291	501	787	924	365	5,456
17	10,025	498	796	917	426	5,379
18	9,935	494	803	898	435	5,601
19	9,916	513	825	-	-	5,488

注：東京都心身障害者扶養年金は平成19年3月1日で事業終了した。

資料：福祉部練馬総合福祉事務所

138 福祉作業所入所者数および工賃支払高

(1) 入 所 者 数

(各年4月1日現在)

年 次	大 泉			白 百 合			北 町			か た く り		
	計	男	女	計	男	女	計	男	女	計	男	女
平成 16 年	65	32	33	40	19	21	47	21	26	57	38	19
17	66	34	32	40	19	21	47	21	26	62	41	21
18	60	32	28	38	19	19	47	22	25	61	42	19
19	63	35	28	38	18	20	48	23	25	60	40	20
20	66	38	28	40	19	21	46	22	24	61	41	20

資料：福祉部障害者施策推進課

(2) 工 賃 支 払 高

年 度	大 泉			白 百 合		
	総 額	実働月延人数	一人当り月額	総 額	実働月延人数	一人当り月額
平成 15 年度	4,267,621	790	5,402	2,890,366	480	5,953
16	3,893,923	767	5,077	3,000,043	478	6,286
17	3,830,924	712	5,381	3,197,913	468	6,833
18	3,443,978	672	5,125	3,354,353	432	7,765
19	4,203,198	749	5,612	3,934,034	452	8,704

年 度	北 町			か た く り		
	総 額	実働月延人数	一人当り月額	総 額	実働月延人数	一人当り月額
平成 15 年度	5,129,288	564	9,094	3,823,061	751	5,091
16	5,418,845	564	9,608	5,093,109	664	7,670
17	4,403,776	564	7,808	5,904,294	728	8,110
18	5,430,227	564	9,628	7,540,638	705	10,696
19	5,967,242	556	10,732	9,165,410	691	13,264

資料：福祉部障害者施策推進課

139 心身障害者福祉集会所利用件数

年 度	総 数	集 会 室 (洋 室)	集 会 室 (和 室)	小 和 室	視 聴 覚 室	調 理 室	印 刷 室	入 浴
平成 15 年度	2,379	838	484	193	190	129	545	655
16	3,095	1,132	596	245	284	225	613	897
17	2,838	1,038	530	226	353	219	472	826
18	2,539	947	499	211	263	199	420	774
19	2,266	898	404	219	181	206	358	724

注：(1) 総数は入浴を除く。

(2) 表88(2)の光が丘区民センター内「心身障害者福祉集会所」と同じ施設であるが、当資料の数値は当集会所団体登録者の利用件数である。

資 料：福祉部障害者施策推進課

140 障害者地域生活支援センター利用件数

(各年度末現在)

年 度	豊玉障害者地域生活支援センター（きらら）			光が丘障害者地域生活支援センター（すてっぷ）		
	電話相談件数	面接相談件数	プログラム参加者数	電話相談件数	面接相談件数	プログラム参加者数
平成 15 年度	1,148	257	2,673	-	-	-
16	6,243	1,053	8,612	-	-	-
17	6,735	1,114	10,626	-	-	-
18	4,893	1,058	13,781	-	-	-
19	4,073	1,046	14,563	130	359	131

注：(1) 光が丘障害者地域生活支援センターは、平成19年11月に開設。

資 料：福祉部障害者施策推進課

141 老人保健法医療給付状況

年 度	対 象 者 数	総 数		診 療 費			
		件 数	費 用 額	医 科 入 院		医 科 入 院 外	
				件 数	費 用 額	件 数	費 用 額
平成 15 年度	65,819	2,091,691	45,315,532	47,054	18,936,354	1,125,228	14,556,874
16	62,895	2,059,996	45,155,804	46,783	19,084,764	1,093,080	14,107,393
17	59,969	2,035,721	45,080,516	45,960	18,893,039	1,062,125	13,953,144
18	57,041	1,986,916	43,164,910	44,366	18,228,303	1,024,800	13,337,662
19	56,421	1,934,240	46,916,846	43,057	19,596,708	985,581	14,684,073

年 度	診 療 費		調 剤		食 事 療 養 費	
	歯 科 (歯 科 入 院 含 む)		件 数	費 用 額	件 数	費 用 額
	件 数	費 用 額				
平成 15 年度	142,229	2,062,485	670,342	7,367,980	43,267	1,149,009
16	141,637	2,027,577	668,209	7,508,168	42,908	1,154,052
17	140,047	1,961,594	669,427	7,856,804	42,262	1,134,256
18	134,554	1,784,673	660,289	7,552,802	40,817	888,136
19	129,270	1,822,475	647,318	8,527,464	39,359	819,852

年 度	訪 問 看 護 療 養 費		医 療 費 支 給 費	
	件 数	費 用 額	件 数	費 用 額
平成 15 年度	1,398	80,140	105,440	1,162,690
16	1,678	89,910	108,609	1,183,940
17	1,885	100,395	116,277	1,181,284
18	2,035	103,902	120,872	1,269,432
19	2,091	104,355	126,923	1,361,919

注：(1) 「対象者数」は、各年度末日(3月31日)現在。

(2) 医療費総額(「総数」の「費用額」)は、戻入差引前の数値である。

(3) 「食事療養費」の「件数」は「医科入院」、「歯科」の再掲。

資 料：福祉部高齢社会対策課

142 高 齢 者 福 祉 サ ー ビ ス 状 況

(1) ひ と り ぐ ら し 高 齢 者 対 策

年 度	入 浴 証 員 交 付 人 員	緊急通報システム 設 置 数 *	一 声 訪 問 件 数 *	高 齢 者 福 祉 電 話 (貸 与 台 数) *	高 齢 者 福 祉 電 話 (電 話 訪 問 世 帯 数) *
平 成 15 年 度	3,616	214	1,971	149	328
16	3,431	214	1,963	137	314
17	3,176	217	1,965	117	260
18	3,104	223	1,939	107	247
19	3,265	217	1,839	93	219

年 度	高 齢 者 福 祉 電 話 (訪 問 員 数) *	食 事 サ ー ビ ス 利 用 者 数 *	火 災 警 報 機 貸 与 数 *	自 動 消 火 器 給 付 数 *	認 知 症 高 齢 者 位 置 探 索 サ ー ビ ス 利 用 者 数
平 成 15 年 度	38	1,559	278	274	44
16	35	1,374	261	256	49
17	30	1,317	252	236	70
18	19	1,125	255	240	35
19	18	1,103	266	250	27

注：*印は年度末日現在、無印は年度間の数値である。
資 料：福祉部高齢社会対策課、福祉部在宅支援課

(2) 高 齢 者 住 宅 対 策

(各年度末現在)

年 度	集 合 住 宅 提 供 戸 数	家 賃 等 助 成 件 数	ア パ ー ト 提 供 戸 数	ア パ ー ト あ っ せ ん 戸 数
平 成 15 年 度	441(140)	56	24	-
16	441(140)	57	12	-
17	441(140)	48	2	-
18	441(140)	40	-	-
19	441(140)	-	-	-

注：「集合住宅提供戸数」のうち、カッコ内の数値は内数で、区立高齢者集合住宅の戸数である。
注：「家賃等助成」は平成14年4月より新規受付終了。平成19年3月31日をもって事業終了した。
注：「アパート提供戸数」は平成11年度末で利用申込および承認は終了した。平成17年度には入居者が退去したため、事業終了した。
注：「アパートあっせん戸数」は平成15年度末で事業終了した。
資 料：福祉部地域福祉課、都市整備部住宅課

(3) 要 介 護 高 齢 者 対 策

年 度	出 張 調 髪 利 用 者 数	布 団 乾 燥 消 毒 件 数	布 団 薬 品 消 毒 件 数	布 団 水 洗 い 件 数
平 成 15 年 度	2,585	12,636	1,270	1,422
16	3,816	12,835	1,396	1,235
17	3,797	11,500	1,187	1,093
18	3,944	10,426	1,069	1,019
19	4,083	8,969	949	770

年 度	寝 具 ク リ ー ニ ン グ 件 数	紙 お む つ 等 支 給 者 数	お む つ 代 支 給 者 数	重 度 要 介 護 高 齢 者 手 当 受 給 者 数
平 成 15 年 度	6,792	18,293	3,682	2,792
16	5,785	21,660	3,821	-
17	4,345	26,267	3,986	-
18	4,011	29,806	3,599	-
19	3,504	32,596	3,753	-

注：重度要介護高齢者手当は平成16年3月31日で事業終了した。
資 料：福祉部練馬総合福祉事務所

(4) 老人クラブ

(各年度末現在)

年 度	老 人 ク ラ ブ 数	老 人 ク ラ ブ 農 園 数	ゲ ー ト ボ ー ル 場 数
平成 15 年度	140	28	11
16	137	28	8
17	137	26	7
18	138	25	6
19	138	22	6

資料：福祉部高齢社会対策課

143 高 齢 者 福 祉 施 設 サ ー ビ ス 状 況

施 設 名	平 成 18 年 度			平 成 19 年 度		
	食 事 サ ー ビ ス		家 族 介 護 者 室	食 事 サ ー ビ ス		家 族 介 護 者 室
	会 食 (延食数)	配 食 (延食数)		会 食 (延食数)	配 食 (延食数)	
総 数	9,452	55,028	1,468	7,776	39,100	1,350
<デイサービスセンター>						
育 秀 苑	67	185	56	144	-	38
田 柄	223	2,825	35	165	2,054	42
光 が 丘	3,721	3,565	41	2,966	2,570	28
光 陽 苑	205	4,029	137	115	3,032	64
関 町	157	3,532	45	157	2,509	50
土 支 田	369	2,262	24	199	1,437	36
豊 富 士 見 玉	230	2,698	44	262	1,905	45
高 高 松	221	4,918	52	228	3,239	60
や す ら ぎ 舎	354	1,868	32	283	1,430	41
	308	2,274	14	286	1,749	8
東 大 泉	725	2,599	45	543	1,790	44
練 馬 キングス・ガーデン	1,759	2,505	62	1,333	1,584	40
第 2 育 秀 苑	94	616	17	92	414	9
	191	2,264	36	289	1,613	50
	-	843	30	-	-	34
大 二 光 陽 泉	461	3,961	140	359	2,848	107
第 一 光 ミ ラ ー ジ ュ	152	6,106	61	225	4,594	80
や す ら ぎ 中 学 校	15	1,827	-	1	1,181	-
練 馬 高 松 園	-	-	32	-	-	55
	191	1,028	59	104	825	31
高 野 台	-	4,139	109	-	3,674	90
フ ロ ー ラ 石 神 井 公 園	9	984	64	25	652	62
豊 玉 南 し あ わ せ の 里	-	-	-	-	-	30
<介護老人保健施設>						
練 馬 ゆ め の 木	-	-	38	-	-	41
大 泉 学 園 ふ き の と	-	-	159	-	-	157
ミ レ ニ ア ム 桜 台	-	-	66	-	-	42
<グループホーム>						
ミニケアホームきみさんち	-	-	9	-	-	10
大泉学園高齢者グループホーム	-	-	35	-	-	30
まささんの家	-	-	-	-	-	-
さかえケアサービス めだかの学校	-	-	26	-	-	26

資料：福祉部在宅支援課

144 老人ホーム措置・入所状況

(各年度末現在)

年 度	養 護 老 人 ホ ー ム				軽 費 老 人 ホ ー ム		
	入 所 者	退 所 者	措 置 者	待 機 者	入 所 者	退 所 者	在 所 者
平成 15 年度	14	24	163	49	5	6	49
16	15	18	160	46	5	6	48
17	21	18	163	28	8	7	49
18	17	17	163	20	6	7	48
19	24	17	170	18	7	4	50

注：入所者、退所者は各年度の合計数である。

資料：福祉部高齢社会対策課、福祉部練馬総合福祉事務所

145 児童手当等支給状況

(1) 児童手当

年 度	児 童 手 当		児 童 扶 養 手 当		特 別 児 童 扶 養 手 当	
	児 童 数	支 給 金 額	世 帯 数	児 童 数	世 帯 数	児 童 数
	千円					
平成 15 年度	24,882	1,512,015	4,058	6,040	572	585
16	33,415	2,049,990	4,160	6,332	568	582
17	34,653	2,163,275	4,258	6,504	565	582
18	48,373	2,967,945	4,354	6,644	578	596
19	48,383	3,706,600	4,367	6,606	565	582

注：児童扶養手当および特別児童扶養手当の数値は、各年度12月末日現在である。

資料：児童青少年部子育て支援課

(2) 児童育成手当および愛育手当

年 度	育 成		障 害		愛 育	
	児 童 数	金 額	児 童 数	金 額	児 童 数	金 額
	千円		千円		千円	
平成 15 年度	7,726	1,259,131	467	85,048	74	2,960
16	7,904	1,293,767	486	88,195	70	2,800
17	8,091	1,331,640	461	87,963	81	3,240
18	8,230	1,370,831	462	85,746	70	2,800
19	8,305	1,376,117	443	85,266	102	4,080

資料：児童青少年部子育て支援課

146 学童クラブ状況

(各年度10月31日現在)

年 度	学 童 ク ラ ブ 数	職 員 数	留 守 家 庭 児 童 数	入 会 児 童 数	入 会 率
					%
平成 15 年度	87	181	4,903	3,430	70.0
16	87	179	4,932	3,550	72.0
17	87	178	5,070	3,610	71.2
18	89	179	5,220	3,719	71.2
19	90	175	5,309	3,722	70.1

資料：児童青少年部子育て支援課

147 保育所別定員数、在籍児数および職員数
(1) 区 立 保 育 園

(平成20年4月1日現在)

保 育 園 名	児 童 定 員 数			在 籍 児 数			職 員 数		
	計	乳 児	幼 児	計	乳 児	幼 児	計	保 育 士	そ の 他
総 数	6,415	2,612	3,803	6,230	2,512	3,718	1,599	1,266	333
豊 玉 第 二 玉 第 三 玉 第 四 練 馬	103	46	57	103	46	57	26	20	6
	45	15	30	44	14	30	13	10	3
	93	45	48	93	45	48	31	25	6
	77	35	42	77	35	42	23	16	7
	112	50	62	112	50	62	29	23	6
桜 台 第 二 桜 栄 町 平 和 台 氷 川 台	95	30	65	91	30	61	21	17	4
	124	52	72	123	52	71	31	25	6
	130	50	80	130	50	80	31	25	6
	120	51	69	116	47	69	28	23	5
	94	34	60	91	34	57	22	17	5
氷 川 台 第 二 北 町 第 二 北 向 山 春 日 町	123	51	72	118	49	69	27	21	6
	78	33	45	72	27	45	21	16	5
	122	50	72	115	46	69	29	24	5
	124	50	74	124	50	74	36	28	8
	98	45	53	91	41	50	25	19	6
春 日 町 第 二 春 日 町 第 三 早 宮 貫 井 第 二	93	28	65	90	28	62	17	14	3
	105	46	59	105	46	59	30	24	6
	120	51	69	119	50	69	31	25	6
	92	27	65	86	27	59	20	15	5
	123	51	72	123	51	72	29	23	6
田 柄 第 二 田 柄 第 二 光 が 丘 第 二 光 が 丘 第 三	91	26	65	80	26	54	18	14	4
	125	53	72	113	43	70	26	21	5
	103	38	65	95	36	59	27	21	6
	119	50	69	110	46	64	28	22	6
	125	53	72	123	52	71	32	25	7
光 が 丘 第 四 光 が 丘 第 五 光 が 丘 第 六 光 が 丘 第 七 光 が 丘 第 八	125	53	72	118	46	72	28	22	6
	124	53	71	121	52	69	32	26	6
	120	54	66	111	47	64	30	24	6
	126	55	71	120	54	66	32	25	7
	125	57	68	124	56	68	35	28	7
光 が 丘 第 九 光 が 丘 第 十 光 が 丘 第 十 旭 町 第 二	125	56	69	115	48	67	31	25	6
	123	57	66	122	57	65	31	25	6
	123	54	69	113	45	68	31	25	6
	82	34	48	80	34	46	23	18	5
	121	52	69	117	50	67	31	24	7
高 支 松 土 谷 原 富 士 見 台 こ ぶ し 南 田 中	123	51	72	118	46	72	28	22	6
	120	48	72	119	48	71	26	21	5
	91	26	65	89	26	63	19	15	4
	44	44	-	42	42	-	24	19	5
	78	18	60	77	18	59	17	13	4

(1) 区立保育園(つづき)

(平成20年4月1日現在)

保 育 園 名	児 童 定 員 数			在 籍 児 数			職 員 数		
	計	乳 児	幼 児	計	乳 児	幼 児	計	保 育 士	そ の 他
南 田 中 第 二	93	28	65	92	28	64	21	17	4
上 石 神 井	67	21	46	65	20	45	19	15	4
上 石 神 井 第 二	97	32	65	97	32	65	22	18	4
上 石 神 井 第 三	89	36	53	87	35	52	24	18	6
石 神 井 台	126	50	76	125	50	75	28	22	6
石 神 井 台 第 二	112	48	64	111	48	63	29	23	6
石 神 井 町 つ つ じ	114	49	65	114	49	65	27	22	5
石 神 井 町 さ く ら	125	54	71	124	54	70	33	26	7
高 野 台	121	52	69	121	52	69	29	23	6
下 石 神 井 第 三	122	52	70	122	52	70	30	24	6
関 町 第 二	122	44	78	121	44	77	25	20	5
関 町 第 三	97	36	61	96	36	60	25	20	5
関 町 第 三	124	55	69	122	54	68	32	26	6
東 大 泉 第 二	77	18	59	75	18	57	18	14	4
東 大 泉 第 二	123	51	72	122	51	71	30	24	6
東 大 泉 第 三	50	20	30	49	19	30	24	18	6
西 大 泉	102	42	60	99	39	60	28	22	6
南 大 泉	123	51	72	123	51	72	29	23	6
北 大 泉	120	48	72	112	41	71	25	20	5
大 泉 学 園	127	53	74	123	49	74	32	26	6

注：(1)「在籍児数」は他区市町村からの受託児童を含む。
 (2)「乳児」とは、0～2歳児、「幼児」とは、3～5歳児をさす。
 (3)光が丘第八保育園は平成17年12月から、向山保育園、石神井町つつじ保育園および東大泉第三保育園は平成18年4月からそれぞれ運営業務を社会福祉法人等に委託している。

資 料：児童青少年部保育課

(2) 私立保育園

(平成20年4月1日現在)

保 育 園 名	児 童 定 員 数			在 籍 児 数			職 員 数		
	計	乳 児	幼 児	計	乳 児	幼 児	計	保 育 士	そ の 他
総 数	1,677	673	1,004	1,633	644	989	369	279	90
練 馬 二 葉	108	48	60	106	46	60	27	21	6
練 馬 和 光	120	28	92	121	28	93	17	13	4
神 の 教 会 分 園	80	21	59	76	21	55	17	13	4
練 馬 仲 町	29	29	-	29	29	-	13	10	3
練 馬 仲 町	75	31	44	67	25	42	18	12	6
平 勝 寺 み の り	47	15	32	47	15	32	11	9	2
最 勝 寺 み の り	100	42	58	100	42	58	24	17	7
工 ン ゼ	100	35	65	100	36	64	19	16	3
青 い 鳥	73	21	52	72	21	51	16	12	4
石 神 井	70	31	39	67	29	38	15	10	5
く り の み	60	17	43	59	17	42	13	9	4
大 福 泉 寺	90	34	56	90	34	56	21	14	7
妙 福 寺	134	44	90	134	44	90	23	19	4
マ ー ガ レ ッ ト	100	39	61	111	37	74	18	14	4
マ ー ガ レ ッ ト 分 園	29	29	-	25	25	-	13	10	3
道 灌 山	89	38	51	89	38	51	20	15	5
大 泉 に じ の い る	125	47	78	112	36	76	25	20	5
大 泉 に じ の い る 分 園	29	29	-	25	25	-	13	10	3
ど ん ぐ り 山	39	18	21	38	19	19	15	11	4
キッズプラザアスク関町北	120	52	68	113	52	61	16	14	2
ベネッセチャイルドケアセンター大泉学園	60	25	35	52	25	27	15	10	5

注：(1)「在籍児数」は他区市町村からの受託児童を含む。
 (2)「乳児」とは、0～2歳児、「幼児」とは、3～5歳児をさす。

資 料：児童青少年部保育課

148 児童年齢別保育所定員数、在籍児数および待機児数

(平成20年4月1日現在)

年 齢	定 員 数			在 籍 児 数			待 機 児 数
	計	区 立	私 立	計	区 立	私 立	
総 数	8,092	6,415	1,677	7,873	6,230	1,643	254
0 歳	665	536	129	556	442	114	8
1	1,204	963	241	1,199	961	238	118
2	1,416	1,113	303	1,411	1,109	302	82
3	1,514	1,212	302	1,528	1,198	330	43
4	1,486	1,280	206	1,601	1,255	346	3
5	1,807	1,311	496	1,578	1,265	313	-

資 料 : 児童青少年部保育課

149 保育室施設数、定員数および年齢別在籍児数

年 度	施 設 数	定 員 数	在 籍 児 数					
			計	0 歳	1 歳	2 歳	3 歳	4 歳 以上
平 成 16 年 度	14	289	3,077	1,219	897	702	146	113
17	14	289	3,142	1,192	972	578	235	165
18	13	265	2,584	828	792	633	183	148
19	10	187	1,832	721	456	395	133	127
20	9	169

注 : (1) 「在籍児数」は他区市町村からの受託児童を含む。

(2) 施設数、定員数は各年度4月1日現在の数値である。在籍児数は年度毎の延べ数であるため、最新年度は未計上である。

資 料 : 児童青少年部保育課

150 認証保育所数、定員数および年齢別受託児数

年 度	施 設 数	定 員 数	受 託 児 数					
			計	0 歳	1 歳	2 歳	3 歳	4 歳 以上
平 成 18 年 度	18	515	6,054	1,392	1,860	1,816	604	382
19	20	573	7,229	1,656	2,301	1,852	944	476
20	22	623

注 : (1) 「受託児数」は他区市町村からの受託児童を含む。

(2) 施設数、定員数は各年度4月1日現在の数値である。受託児数は年度毎の延べ数であるため、最新年度は未計上である。

資 料 : 児童青少年部保育課

151 家庭福祉員(保育ママ)数、定員数および年齢別受託児数

年 度	福 祉 員 数	定 員 数	受 託 児 数				
			計	0 歳	1 歳	2 歳	3 歳 以上
平 成 16 年 度	49	137	1,428	616	439	373	-
17	47	133	1,400	565	633	202	-
18	47	133	1,459	413	547	499	-
19	46	131	1,423	556	492	375	-
20	42	121	-

注 : 福祉員数、定員数は各年度4月1日現在の数値である。受託児数は年度毎の延べ数であるため、最新年度は未計上である。

資 料 : 児童青少年部保育課

152 駅型グループ保育室数、定員数および年齢別受託児数

年 度	グ ル ー プ 保 育 室 数	福 祉 員 数	定 員 数	受 託 児 数				
				計	0 歳	1 歳	2 歳	3 歳 以 上
平 成 16 年 度	8	25	75	853	220	341	292	-
17	8	25	75	854	218	367	269	-
18	8	22	66	793	108	350	335	-
19	8	22	66	772	177	300	295	-
20	8	21	63	-

注：(1) グループ保育室数、福祉員数、定員数は、4月1日現在の数値である。

(2) 受託児数は、年度毎の延べ数であるため、最新年度については未計上である。

資 料：児童青少年部保育課

16 衛 生 · 環 境

白 紙 ペ ー ジ

153 医療施設数および病床数

(各年12月31日現在)

年次	病院		診療所				歯科診療所	助産施設
	施設数	病床数	施設数			病床数		
			計	有床	無床			
平成 15 年	20	3,345	519	42	477	351	445	21
16	20	3,298	530	39	491	327	455	25
17	21	3,410	544	38	506	340	453	26
18	21	3,598	539	37	502	340	459	26
19	21	3,535	542	38	504	346	455	22

資料：健康部生活衛生課

154 町別病院数および診療所数

(平成19年12月31日現在)

町名	計	病院	一般診療所			歯科診療所	町名	計	病院	一般診療所			歯科診療所
			計	有床	無床					計	有床	無床	
総数	1,018	21	542	38	504	455							
旭丘	12	1	7	1	6	4	土支田	13	—	8	1	7	5
小竹町	15	—	7	2	5	8	富士見台	16	—	9	—	9	7
栄町	20	1	9	1	8	10	南田中	6	—	3	1	2	3
羽沢	7	—	5	1	4	2	高野台	22	1	13	—	13	8
豊玉上	7	—	4	—	4	3	谷原	11	—	7	—	7	4
豊玉中	9	—	5	—	5	4	三原台	6	—	3	—	3	3
豊玉南	5	1	1	—	1	3	石神井町	70	1	36	2	34	33
豊玉北	58	—	38	2	36	20	石神井台	23	—	12	2	10	11
中村	14	—	7	1	6	7	上石神井	38	—	20	2	18	18
中村南	6	—	4	—	4	2	上石神井南町	—	—	—	—	—	—
中村北	21	1	10	1	9	10	下石神井	12	—	6	—	6	6
桜台	45	—	24	5	19	21	立野町	7	—	5	—	5	2
練馬	26	—	12	1	11	14	関町東	6	—	3	—	3	3
向山	6	—	1	—	1	5	関町北	38	1	20	—	20	17
貫井	36	1	17	1	16	18	関町南	22	3	10	—	10	9
錦	6	—	5	—	5	1	東大泉	93	3	50	2	48	40
氷川台	15	—	9	1	8	6	西大泉町	—	—	—	—	—	—
平和台	17	—	10	—	10	7	西大泉	18	—	10	2	8	8
早春宮	20	—	10	1	9	10	南大泉	31	1	14	—	14	16
春日町	40	—	17	1	16	23	大泉町	13	1	5	—	5	7
高松	19	1	10	—	10	8	大泉学園町	59	1	35	2	33	23
北町	39	2	20	2	18	17							
田柄	40	—	22	2	20	18							
光が丘	20	1	13	—	13	6							
旭町	11	—	6	1	5	5							

注：「病院」とは患者20人以上の収容施設を有するものをいう。「診療所」とは患者の収容施設を有しないもの、または20人未満のものをいう。

資料：健康部生活衛生課

155 医療従事者数

(各年12月31日現在)

年次	医師	歯科医師	保健師	助産師	看護師	准看護師
平成10年	757	490	78	62	907	718
12	757	493	90	57	1,057	673
14	829	538	84	49	1,258	647
16	822	542	88	53	1,468	660
18	943	554	2,685

注：(1) 数値は、医師法第6条第3項、歯科医師法第6条第3項および保健師、助産師、看護師法第33条に基づく届出の人数。調査は2年毎の実施である。

(2) 医師、歯科医師については原則住所に、医師、歯科医師以外については勤務地に届出を行う。

(3) 平成18年度の保健師、助産師、看護師、准看護師の従事者数は、保健師の欄に合計数を記載した。

資料：健康部生活衛生課

156 薬局数および薬剤師数

(各年3月31日現在)

年次	薬局数			薬剤師数
	計	医薬品製造を行うもの	医薬品製造を行わないもの	
平成16年	224	36	188	1,041
17	228	35	193	...
18	240	33	207	1,249
19	250	28	222	...
20	256	27	229	...

注：薬剤師数は、厚生労働省薬剤師調査に基づく、隔年12月31日現在の区内在住者からの調査票届出数である。

資料：健康部生活衛生課

157 医薬品等製造業、輸入販売業、販売業および賃貸業施設数

(各年3月31日現在)

年次	医薬品				医薬部外品			
	製造業	輸入販売業	販売業	賃貸業	製造業	輸入販売業	販売業	賃貸業
平成16年	3	2	172	-	1	-	-	-
17	3	1	159	-	1	-	-	-
18	127	-	-	-
19	126	-	-	-
20	122	-	-	-

年次	化粧品				医療用具			
	製造業	輸入販売業	販売業	賃貸業	製造業	輸入販売業	販売業	賃貸業
平成16年	6	4	-	-	15	13	1,029	300
17	6	3	-	-	13	10	1,164	305
18	-	-	959	412
19	-	-	981	431
20	-	-	993	434

注：医薬品販売業は、配置販売業および卸売一般販売業を含まない。

平成18年から東京都が一部数値について地域ごとの集計数の提供を中止したため、不詳表示(…)とした。

資料：東京都福祉保健局健康安全室薬務課、健康部生活衛生課

158 毒物劇物製造業、輸入業および販売業施設数

(各年3月31日現在)

年次	製造業	輸入業	販売業		
			一般	農薬用品目	特定品目
平成16年	3	2	177	5	28
17	3	2	162	5	26
18	168	5	26
19	171	5	25
20	169	5	22

注：平成18年から東京都が一部数値について地域ごとの集計数の提供を中止したため、不詳表示(…)とした。

資料：東京都福祉保健局健康安全室薬務課、健康部生活衛生課

159 環境衛生監視対象施設数

(各年3月31日現在)

年次	総数	理容所	美容所	クリーニング	公衆浴場	旅館業
平成16年	11,747	455	771	655	98	9
17	11,705	447	784	599	98	9
18	11,638	448	796	596	95	9
19	11,587	448	792	573	93	9
20	11,580	448	812	572	98	7

年次	興行場	プール	水道施設	墓地等	コインランドリー	小規模受水槽	その他
平成16年	10	158	1,011	140	80	8,300	60
17	10	156	1,027	140	80	8,289	66
18	12	158	1,026	140	77	8,213	68
19	11	156	1,052	140	77	8,168	68
20	10	157	1,054	141	75	8,137	69

資料：健康部生活衛生課

160 食品衛生関係施設数

(1) 食品衛生法第21条に規定する営業

(各年3月31日現在)

年次	総数	飲食店								
		計	旅館、ホテル	バー、キャバレー	一般飲食店	すし屋	そば屋	仕出し屋	弁当屋	そうざい店
平成16年	8,708	5,257	7	19	3,774	233	225	104	302	305
17	8,543	5,152	7	26	3,717	229	221	95	292	282
18	8,483	5,055	6	35	3,632	220	222	95	281	275
19	8,571	5,067	6	48	3,650	224	219	95	271	256
20	8,512	5,063	5	56	3,657	218	213	95	263	256

年次	飲食店 その他	喫茶店				菓子製造業				アイス クリーム 製造業
		計	店舗	自動販売機	自動車	計	パン製造業	生菓子製造業	その他	
平成16年	288	466	62	403	1	461	119	186	156	76
17	283	492	61	430	1	485	124	184	177	72
18	289	509	67	441	1	506	133	184	189	71
19	298	565	66	497	2	528	140	188	200	79
20	300	523	68	454	1	545	139	195	211	76

年次	乳関係営業			食肉関係営業				魚介関係営業		
	計	乳類販売業	その他	計	食肉処理業	食肉販売業	食肉製品製造業	計	魚介販売業	魚肉ねり品製造業
平成16年	1,020	1,019	1	675	47	618	10	578	575	3
17	970	969	1	645	45	589	11	557	555	2
18	982	981	1	637	45	580	12	559	556	3
19	984	983	1	636	47	577	12	556	553	3
20	976	975	1	624	42	570	12	547	544	3

年次	食品の冷凍 または冷蔵	氷雪販売業	食用油脂 製造業	みそ 製造業	ソース類 製造業	豆腐 製造業	清涼飲料 製造業	めん類 製造業	そうざい 製造業	添加物 製造業
17	10	6	1	1	—	74	5	23	44	6
18	12	6	1	1	—	70	4	21	42	7
19	10	6	1	1	1	65	4	21	41	6
20	13	6	1	1	1	63	4	22	43	4

注：食品衛生法に規定する営業のうち、区内に該当施設がないものについては項目名を掲載していない。

資料：健康部生活衛生課

(2) 食品製造業等取締条例(東京都)に規定する営業

(各年3月31日現在)

年次	総数	行商	つけもの製造業	製菓材料等製造業	粉末食品製造業	そうざい等半製造業	調味料等製造業
平成16年	1,367	1	34	2	3	11	9
17	1,342	5	35	2	4	12	8
18	1,347	13	30	2	4	12	6
19	1,359	5	31	2	4	11	7
20	1,367	20	28	2	4	9	7

年次	魚介類加工業	食料品等販売業総数			卵選別包装業	給食	
		計	店舗	その他		計	学校・幼稚園
平成16年	18	992	949	43	11	286	100
17	19	957	912	45	11	289	98
18	18	949	910	39	11	302	99
19	17	963	928	35	11	308	96
20	17	959	926	33	11	310	99

年次	給食						
	病院・診療所	工場・事業所	児童福祉施設	社会福祉施設	ボランティア給食	その他	給食(届出以外)
平成16年	17	5	93	29	5	12	25
17	17	3	95	34	5	12	25
18	17	3	103	33	5	13	29
19	17	5	106	41	6	11	26
20	17	5	106	36	7	12	28

資料：健康部生活衛生課

(3) 東京都ふぐの取扱い規制条例に規定する営業

(各年3月31日現在)

年次	総数	ふぐ取扱所	ふぐ加工品販売者
平成16年	126	48	78
17	134	50	84
18	135	45	90
19	151	59	92
20	156	61	95

資料：健康部生活衛生課

(4) 練馬区食品衛生法施行規則第9条に規定する営業

(各年3月31日現在)

年次	総数	許可を要しない食品製造業	許可を要しない食品販売業	食器具容器包装	おもちゃ製造・販売業	添加物製造業	添加物販売業	乳さく取業
平成16年	3,809	109	3,532	85	60	—	23	—
17	3,809	109	3,532	85	60	—	23	—
18	3,811	109	3,533	85	60	—	23	1
19	3,812	109	3,534	85	60	—	23	1
20	3,812	109	3,534	85	60	-	23	1

注：練馬区食品衛生法施行規則第9条に規定する営業は届出のみを要し、許可を要しない営業である。

資料：健康部生活衛生課

161 主要死因別死亡数

年次	総数	悪性新生物（がん等）						
		計	食道	胃	結腸	直腸・直腸S状結腸移行部	肝・肝内胆管	
平成15年	4,241	1,357	50	201	113	65	122	
16年	4,348	1,507	64	211	131	70	148	
17年	4,520	1,482	70	215	161	64	127	
18年	4,529	1,500	55	228	158	57	144	
19年	4,888	1,641	56	215	142	79	147	

年次	悪性新生物（がん等）						
	胆のう・その他の胆道	膵	気管・気管支・肺	乳房	子宮	白血病	その他
平成15年	76	86	252	39	24	28	301
16年	63	110	264	71	22	31	322
17年	59	99	257	57	22	37	314
18年	70	103	245	58	23	30	329
19年	63	122	320	66	23	41	367

年次	結核	糖尿病	心疾患	高血圧性疾患	脳血管疾患	肺炎	喘息
平成15年	11	65	602	25	537	405	14
16年	11	69	628	18	489	410	10
17年	11	64	684	29	512	436	11
18年	14	57	687	17	531	446	16
19年	17	57	762	36	500	472	13

年次	肝疾患	腎不全	老衰	不慮の事故	自殺	その他の全死因
平成15年	88	82	81	146	146	682
16年	90	54	85	102	127	748
17年	92	81	91	134	144	749
18年	96	68	87	119	126	765
19年	77	94	108	135	157	819

注：平成19年の数値は概数である。
 資料：東京都福祉保健局「東京都衛生年報(平成15年)」「人口動態統計(平成16年～18年)」、健康部健康推進課

162 一、二、三類感染症発生件数

年次	総数	一類感染症						
		エボラ出血熱※	クリミア・コンゴ出血熱※	痘そう(天然痘)※	南米出血熱※	ペスト※	マールブルグ病※	ラッサ熱※
平成15年	160	-	-	-	-	-	-	
16年	184	-	-	-	-	-	-	
17年	183	-	-	-	-	-	-	
18年	153	-	-	-	-	-	-	
19年	197	-	-	-	-	-	-	

年次	二類感染症				三類感染症				
	急性灰白髄炎(ポリオ)	結核※	ジフテリア	重症急性呼吸器症候群(病原体がSARSコロナウイルスであるものに限る)※	コレラ	細菌性赤痢	腸管出血性大腸菌感染症	腸チフス	パラチフス
平成15年	-	152	-	-	-	3	5	-	-
16年	-	173	-	-	-	2	9	-	-
17年	-	176	-	-	-	-	7	-	-
18年	-	147	-	-	-	-	6	-	-
19年	-	181	-	-	1	-	15	-	-

注：※には、疑似症患者も含む。
 資料：健康部保健予防課

163 届出を要する疾病発生件数

年次	総数	全数届出四類・五類感染症（届出のあった疾病のみ）							
		A型肝炎	アメーバ赤痢	ウイルス性肝炎	後天性免疫不全症候群	梅毒	破傷風	風しん	麻しん
平成15年	9	2	2	3	2	—	—	—	—
16	4	—	2	—	2	—	—	—	—
17	13	1	3	1	3	2	—	3	—
18	7	1	3	1	1	1	—	—	—
19	51	1	3	1	4	5	1	1	35

資料：健康部保健予防課

164 予防接種実施状況

年度	D P T（三種混合）			D T（二種混合）		
	対象延人員	実施延人員	実施率	対象延人員	実施延人員	実施率
	%			%		
平成15年度	22,635	23,416	103.5	9,867	3,188	32.3
16	23,776	24,942	104.9	7,119	3,942	55.4
17	23,642	24,185	102.3	5,745	3,069	53.4
18	24,231	22,325	92.1	6,578	2,559	38.9
19	23,555	23,339	99.1	5,989	3,269	54.6

年度	急性灰白髄炎（小児まひ）			風しん		
	対象延人員	実施延人員	実施率	対象延人員	実施延人員	実施率
	%			%		
平成15年度	12,039	11,741	97.5	5,938	6,639	111.8
16	11,920	11,390	95.6	6,033	6,612	109.6
17	11,896	11,322	95.2	5,962	6,654	111.6
18	11,659	10,661	91.4	5,994	8,715	145.4
19	11,309	10,949	96.8	11,605	10,981	94.6

年度	麻しん			日本脳炎			高齢者インフルエンザ		
	対象延人員	実施延人員	実施率	対象延人員	実施延人員	実施率	対象延人員	実施延人員	実施率
	%			%			%		
平成15年度	5,991	6,234	104.1	34,279	21,185	61.8	111,280	31,838	28.6
16	6,008	6,338	105.5	31,138	24,070	77.3	114,714	42,424	37.0
17	6,008	6,039	100.5	23,608	17,530	74.3	118,213	48,599	41.1
18	5,755	5,816	101.1	4,804	3,363	70.0	125,401	52,445	41.8
19	11,605	10,981	94.6	23,308	800	3.4	129,787	60,144	46.3

注：(1) 対象延人員は、標準的な接種年齢時期に接種を勧奨した人数。
 (2) 平成18年度から麻しん風しん混合で集計し、麻しん欄に記載した。

資料：健康部保健予防課

165 犬の登録等件数

年度	犬の鑑札交付・再交付・交換数	犬の予防接種件数	咬傷発生件数
平成15年度	2,548	15,257	22
16	2,720	16,208	26
17	2,580	16,704	11
18	2,633	17,329	14
19	2,740	18,424	12

資料：健康部生活衛生課

166 休日急患診療事業等実施状況

年 度	練馬休日急患診療所			練馬つつじ歯科診療所			
	昼間(休日)	準夜間	練馬区夜間救急 こどもクリニック(再掲)	歯科休日 急患診療	心身障害者(児) ・要介護高齢者 歯科診療	心身障害者 (児) 歯科相談	摂食・えん下 リハビリテーション 外来および訪問診療
平成15年度	5,141	7,058	6,636	486	1,898	104	—
16	5,135	6,882	6,359	536	2,092	90	—
17	5,311	6,598	6,113	576	2,071	124	—
18	5,158	6,090	5,703	565	2,403	142	158
19	5,692	6,092	5,660	636	2,575	154	193

年 度	練馬区休日・夜間薬局		石神井休日急患診療所		石神井歯科 休日急患 診療所	小児初期救急医療事業	
	昼間(休日)	準夜間	昼間(休日)	準夜間		日大練馬 光が丘病院	順天堂 練馬病院
平成15年度	4,919	6,199	3,347	1,676	763	—	—
16	4,893	5,967	3,676	1,863	725	—	—
17	5,069	5,741	3,956	2,040	733	—	—
18	4,874	5,350	3,992	1,912	762	3,689	1,592
19	5,420	5,253	4,272	2,050	726	3,143	1,310

年 度	輪 番 制			脳神経外科 救 急	心臓循環器 救 急	寝たきり 高齢者歯科 訪問診療
	医科休日診療	歯科休日診療	柔道整復施術			
平成15年度	7,628	337	348	605	92	927
16	7,801	287	313	583	97	811
17	7,806	99	400	392	85	755
18	7,807	116	384	—	139	—
19	6,192	95	452	-	137	-

注：(1)「脳神経外科救急」は平成18年3月31日終了した。
 (2)「寝たきり高齢者歯科訪問診療」は平成18年3月31日終了した。

資料：健康部地域医療課

167 リサイクル事業実施状況

(1) 事業状況

年 度	家庭用コンポスト化容器・電気式生ごみ処理機		リサイクル マーケット 開催 (支援事業)	大型生活用品リサイクル情報掲示板 (リサイクル情報の提供件数)				集団回収登録 団体数
	あっせん	購入費助成		譲(渡)	成 立	譲(受)	成 立	
平成15年度	41	—	154	1,082	562	243	27	283
16	56	—	180	996	493	215	27	273
17	30	—	182	1,003	544	277	28	281
18	28	—	172	825	387	186	14	303
19	113	344	147	633	303	157	13	322

資料：環境清掃部資源循環推進課

(2) 資 源 別 回 収 量

(単位 : kg)

年 度 お よ び 事 業 名	紙 類					古 布	乾 電 池
	新 聞	雑 誌	ダンボール	紙 パ ッ ク	その他の紙類		
平成 15 年度	10,913,297	10,184,987	6,422,442	74,696	96,406	541,433	53,756
16	11,700,396	9,832,587	6,495,799	74,526	13,370	609,331	63,686
17	13,085,441	10,378,032	6,847,055	67,192	1,215	685,584	65,315
18	15,265,319	11,551,017	7,056,085	67,994	946	749,821	74,582
19	13,836,263	10,812,023	7,057,099	61,295	1,539	792,758	79,106
集 団 回 収	5,803,703	2,167,313	1,164,959	16,025	1,539	378,038	-
集 積 所 回 収	8,032,560	8,644,710	5,892,140	-	-	-	-
区 立 施 設 回 収	-	-	-	2,503	-	414,720	23,027
販 売 店 回 収	-	-	-	42,767	-	-	56,079

年 度 お よ び 事 業 名	缶		び ん		ペ ッ ト ボ ト ル	容 器 包 装 プ ラ ス チ ッ ク
	ス チ ー ル	ア ル ミ	リ タ ー ナ ブ ル	ワ ン ウ ェ イ		
平成 15 年度	1,038,414	598,827	380,333	3,636,971	787,630	-
16	1,086,739	583,001	376,817	3,665,178	927,640	-
17	1,098,981	581,729	370,745	3,673,087	1,151,875	-
18	1,097,831	597,644	377,573	3,742,130	1,377,975	-
19	1,115,264	625,205	389,631	3,847,345	1,653,896	379,240
集 団 回 収	6,677	90,525	973	-	-	-
街 区 路 線 回 収	1,108,587	534,680	388,658	3,847,345	1,214,935	-
集 積 所 回 収	-	-	-	-	-	379,240
販 売 店 回 収	-	-	-	-	438,961	-

注 : 平成19年10月から区内一部地域で容器包装プラスチックを資源として回収しました。20年10月からは区内全域で回収をします。
資 料 : 環境清掃部資源循環推進課

168 ご み 収 集 量

(単位 : t)

年 度	収 集 総 量	可 燃	不 燃	粗 大
平成 15 年度	171,541	129,104	37,281	5,156
16	167,103	124,300	37,857	4,946
17	165,704	123,574	36,868	5,262
18	164,826	122,198	37,151	5,476
19	158,981	119,473	34,194	5,314

資 料 : 環境清掃部清掃管理課

169 し尿作業状況

年 度	作 業 員	対 象 戸 数		作 業 収 集 量		
		戸 数	対 前 年 度 増 加 率	年 間 収 集 量	対 前 年 度 増 加 率	1 日 当 り 収 集 量
			%	kℓ	%	kℓ
平成 15 年度	6	378	△ 10.6	824	△ 8.1	2.7
16	6	334	△ 11.6	617	△ 25.1	2.0
17	2	314	△ 6.0	442	△ 28.4	1.4
18	2	268	△ 14.6	354	△ 19.9	1.4
19	2	238	11.2	338	4.5	1.3

注：対象戸数には、工事現場等の仮設便所は含まない。
資料：環境清掃部清掃管理課

170 そ族昆虫駆除等対策実施状況

年 度	苦 情 相 談	衛 生 害 虫 等		樹 木 害 虫 (駆 除 本 数)			蜂 駆 除 (除 去 単 数)	
		駆 除 件 数	駆 除 面 積	チャドクガ	サ ク ラ シ ケ ム シ	そ の 他 の 樹 木 害 虫	スズメバチ	ア シ ナ ガ バ チ 他
		件	件	m ²	本	本	本	
平成 15 年度	3,049	5	3,100	1,210(6)	1,170 (46)	488 (21)	176 (10)	332
16	2,810	3	2,500	1,142(11)	696 (10)	114 (13)	205 (13)	374
17	2,576	3	6,500	242(29)	756 (-)	116 (4)	233 (9)	277
18	3,092	5	7,414	7,030(62)	887 (-)	500 (3)	211 (9)	428
19	2,638	2	7,939	4,902(103)	569 (-)	708 (-)	148 (18)	248

年 度	ユ ス リ カ 駆 除 (延 個 所 数)			ね ず み 駆 除		水 害 時 消 毒	
	調 査	卵 塊 除 去	薬 剤 散 布	殺 そ 剤	殺 そ 剤 配 布	発 生 回 数	件 数
				袋	戸	回	件
平成 15 年度	390	234	23	43,792	41,098	1	* 11
16	388	267	15	46,136	44,502	—	—
17	407	240	8	40,201	41,011	2	617
18	371	257	4	45,039	43,953	—	—
19	353	305	8	35,566	34,588	-	-

* 薬剤配布のみ

注：(1) 蜂駆除対策のアシナガバチ他には、ミツバチも含まれている。
(2) 殺そ剤(袋)の数は、配布戸数に窓口での配布数を加えたものである。
(3) ()内の数値は外数で、土木部公園緑地課の駆除件数である。
資料：健康部生活衛生課、土木部公園緑地課

171 大 気 汚 染 状 況 の 推 移

年 度	硫 黄 酸 化 物	オ キ シ ダ ン ト	二 酸 化 窒 素	浮 遊 性 粒 子 状 物 質 (粉 じ ん)
	ppm	ppm	ppm	mg/m ³
平 成 15 年 度	0.006	0.030	0.026	0.033
16	0.006	0.031	0.027	0.032
17	0.006	0.031	0.025	0.032
18	0.006	0.032	0.025	0.029
19	0.005	0.034	0.022	0.023

注：数値は練馬区豊玉北測定室で測定された年度平均値である。
資 料：環境清掃部環境保全課

172 河 川 の 水 質 測 定 結 果

測 定 地 点	年 度	水 素 イ オン 濃 度 (p H)	溶 存 酸 素 量 (D O)	生 物 化 学 的 酸 素 要 求 量 (B O D)	化 学 的 酸 素 要 求 量 (C O D)	浮 遊 物 質 量 (S S)	
石	溜 瀧 橋	平 成 15 年 度	6.9	9.2	1.0	1.3	1.3
		16	6.8	8.5	1.1	1.7	3.2
		17	6.9	8.4	1.0	1.1	2.5
		18	6.8	9.5	0.8	1.8	14.2
		19	6.9	9.1	1.2	2.5	45.3
神 井	南 田 中 橋	平 成 15 年 度	6.8	10.7	1.4	1.4	5.3
		16	6.8	13.9	2.1	1.3	2.5
		17	7.0	11.1	1.7	1.3	2.5
		18	7.0	10.8	0.6	1.5	6.0
		19	7.3	11.1	1.3	3.5	14.0
川	栗 原 橋	平 成 15 年 度	7.1	10.9	1.7	2.3	6.0
		16	7.1	11.6	1.4	1.8	4.0
		17	7.4	11.1	1.5	1.2	2.0
		18	7.2	10.5	1.2	2.1	3.0
		19	7.5	11.2	1.4	2.3	1.5
白 子 川	大 泉 氷 川 橋	平 成 15 年 度	6.7	11.3	1.4	1.8	10.8
		16	7.1	10.5	1.4	1.5	1.8
		17	7.8	12.0	1.7	1.3	13.5
		18	7.4	10.9	0.6	1.7	7.7
		19	8.0	10.6	1.1	2.7	38.5
川	新 東 埼 橋	平 成 15 年 度	6.7	10.6	2.2	2.7	4.8
		16	7.3	11.0	1.5	2.2	3.5
		17	7.9	11.2	2.0	1.7	20.3
		18	7.6	10.8	1.2	1.9	2.5
		19	7.6	10.7	2.1	3.7	3.8

注：数値は年度平均値である。
資 料：環境清掃部環境保全課

173 光化学スモッグ発生回数および被害者数

年 度	警 報 発 令 回 数	注 意 報 発 令 回 数	予 報 発 令 回 数	被 害 者 数
平成 15 年度	—	5	2	—
16	—	14	3	10
17	—	16	5	6
18	—	12	7	—
19	-	11	5	-

資 料：環境清掃部環境保全課

174 公害苦情受付件数および処理件数

年 度	総 数		ば い 煙		粉 じ ん		有 害 ガ ス + 悪 臭	
	受 付	処 理	受 付	処 理	受 付	処 理	受 付	処 理
平成 15 年度	240	279	66	80	5	6	43	49
16	150	178	47	54	—	3	9	24
17	134	171	40	50	11	12	17	22
18	155	155	46	42	5	5	12	13
19	146	129	31	28	11	10	16	15

年 度	騒 音		振 動		水 質 汚 濁		そ の 他	
	受 付	処 理	受 付	処 理	受 付	処 理	受 付	処 理
平成 15 年度	104	112	19	26	—	1	3	5
16	70	74	21	20	—	—	3	3
17	49	65	15	20	—	—	2	2
18	70	70	22	23	2	2	4	4
19	66	59	15	15	8	6	4	3

注：(1) 1つの苦情が2つ以上の現象にまたがる場合、それぞれの現象ごとに1件として計上する。
そのため、総数欄の数値と各現象を合計した数値とが一致しない場合がある。

(2) 処理件数は、前年度以前に受付けたものを含む。

資 料：環境清掃部環境保全課

175 駅周辺等の自転車・バイク利用台数および撤去状況

(各年5月調査)

年 度	利 用 台 数					撤 去 状 況	
	総 数	駐 車 場 利 用 台 数			路 上 放 置 台 数	撤 去 台 数	返 還 台 数
		計	公 営	民 営			
平成 16 年度	39,365	32,028	27,079	4,949	7,337	38,403	20,877
17	39,772	32,653	27,896	4,757	7,119	37,601	19,662
18	37,194	32,556	27,825	4,731	4,638	44,415	22,256
19	36,315	32,745	28,196	4,549	3,570	44,678	25,050
20	35,838	33,000	28,214	4,786	2,838

注：(1) 「公営」とは、区立自転車駐車場および(財)自転車駐車場整備センターが運営するものをさす。

(2) 民営駐車場の利用台数は推定である。

(3) (財)練馬区都市整備公社の運営している「ねりまタウンサイクル」はこの表に含まない。

(4) 路上放置台数は、平成18年度から一部区域の見直しを行った。

(5) 撤去台数については機能喪失車を含む。

(6) 撤去状況は年度間の数値であるため、最新年度分は未計上である。

資 料：土木部交通安全課

176 駅周辺等の自転車駐車場設置数、収容台数、利用台数および放置台数

(各年5月調査)

駅名 バス停名	平成19年						平成20年							
	設置数		適収台	正容数	利用状況			設置数		適収台	正容数	利用状況		
	公営	民営			総台数	駐車場利用台	放置台数	公営	民営			総台数	駐車場利用台	放置台数
総数	77	20	45,361	36,315	32,745	3,570	76	22	45,265	35,838	33,000	2,838		
江古田	4	-	1,237	673	406	267	4	-	1,237	658	385	273		
桜台	2	1	741	505	229	276	2	1	741	441	216	225		
練馬	2	-	2,797	2,771	2,253	518	2	-	2,797	2,695	2,351	344		
豊島園	2	-	402	667	325	342	2	-	402	694	304	390		
中村橋	2	-	2,195	1,248	1,123	125	2	-	2,195	1,375	1,262	113		
富士見台	2	3	1,339	1,042	987	55	2	3	1,339	1,142	1,122	20		
練馬高野台	1	1	1,242	1,290	1,131	159	1	2	1,242	1,141	1,107	34		
石神井公園	5	3	5,899	5,023	4,779	244	5	4	5,899	4,851	4,716	135		
大泉学園	15	3	7,714	6,092	5,921	171	14	2	7,554	6,480	6,299	181		
大泉バス停	5	-	1,111	488	458	30	5	-	1,111	521	505	16		
保上井谷	1	1	2,571	1,837	1,823	14	1	1	2,571	1,709	1,699	10		
上石神井	-	-	-	11	-	11	-	-	-	-	-	-		
上武蔵	7	-	2,256	1,651	1,427	224	7	-	2,256	1,586	1,504	82		
東武練馬	7	2	2,113	1,805	1,696	109	7	3	2,177	1,816	1,762	54		
小竹向原	1	-	849	579	538	41	1	-	849	569	540	29		
氷川和台	4	-	1,586	1,858	1,559	299	4	-	1,586	1,700	1,457	243		
地平鉄赤塚	8	1	5,386	3,190	2,947	243	8	1	5,386	3,279	2,993	286		
地下鉄桜台	1	1	1,058	849	810	39	1	1	1,058	813	790	23		
新	1	-	231	42	36	6	1	-	231	32	26	6		
光が丘	4	-	3,282	3,217	3,016	201	4	-	3,282	2,815	2,661	154		
練馬春日町	1	1	730	940	873	67	1	1	730	982	888	94		
新江古田	1	1	261	321	262	59	1	1	261	323	267	56		

- 注：(1) 各台数には50ccバイクを含む。
 (2) 大泉バス停は、大泉北出張所、大泉学園風致地区、都民農園のバス停である。
 (3) 「公営」とは、区立自転車駐車場および(財)自転車駐車場整備センターが運営するものをさす。
 (4) 民営駐車場利用台数は推定である。
 (5) (財)練馬区都市整備公社が運営している「ねりまタウンサイクル」は、この表に含まない。
 (6) 適収収容台数、総台数、駐車場利用台数には民営駐車場利用台数を含む。

資料：土木部交通安全課

177 ねりまタウンサイクル利用状況

(各年5月調査)

名称	平成19年					平成20年				
	貸付台数	会員数	正利用台数	逆利用台数	当日利用台数	貸付台数	会員数	正利用台数	逆利用台数	当日利用台数
練馬	400	271	140	131	662	400	287	157	130	713
東武練馬	200	123	62	61	319	200	165	86	79	351
大泉学園駅北口	650	829	593	236	298	650	814	581	233	325
上石神井	400	457	400	57	362	400	460	415	45	468
石神井公園	400	202	151	51	469	400	219	158	61	396
練馬春日町	200	116	96	20	217	200	142	119	23	269
大泉学園駅南口	500	595	447	148	496	500	549	413	136	432

- 注：(1) 当日利用台数は、月間の延べ台数である。
 (2) 貸付台数は、各施設が現に所有している台数である。

資料：(財)練馬区都市整備公社

17 土木施設・住宅・建築

住宅・土地統計調査

= 調査の概要 =

住宅・土地および世帯の居住状況の実態を把握するため、5年毎に行われてきた「住宅統計調査」と平成5年に一回限りで行われた「土地基本調査世帯調査」を合わせ、「住宅・土地統計調査」として、平成10年10月1日に行われた。以降5年毎に実施される。

この調査は、全数調査ではなく、サンプル地域のデータをもとに全体を推計している。

= 調査の対象 =

国勢調査調査区を層別に分類し、全国平均約5.5分の1(練馬区は約11分の1)の抽出率で調査区を抽出し、この区域内の住宅等に居住する世帯を調査する。

ただし、次のものは除く。

- (1) 外国の大・公使館、領事館その他の外国政府の公的機関や、国際機関が管理している施設または外交官、領事館やその随員(家族を含む)が居住している住宅。
- (2) 皇室用財産である施設。
- (3) 拘置所、刑務所、少年院、少年鑑別所、婦人補導院および入国者収容所。
- (4) 自衛隊の官舎その他の施設。
- (5) 在日米軍用施設。

なお、調査は甲と乙とあり、調査単位区でどちらかが割り振られている。

- (1) 甲調査(全調査単位区の約80%) ショートフォーム形式(対象調査単位区内の住宅等についてのみの調査)
- (2) 乙調査(全調査単位区の約20%) ロングフォーム形式(ショートフォームの調査項目に加えて対象世帯の所有する土地に関する調査)

= 用語の解説 =

住宅 つぎの4要件を備えている建物。建築中でも戸締りが出来るものは含む。
(1) 1つ以上の居住室
(2) 専用の炊事用流し } 共用でも他の世帯の居住部分を通らずいつでも使用できれば
(3) 専用の便所 } よい。
(4) 専用の出入口

住宅以外で人が宿泊所、下宿屋、旅館、寮、(入院設備のある)病院などをさす。
居住している建物

住居等の区分

住宅	{	・居住世帯のある住宅	{	・一時現在者のみの住宅(昼間だけ使用しているなど)
		・居住世帯のない住宅		・空き家(空き家、別荘、賃貸・売却のため空き家となっているもの)
住宅以外で人が居住している建物	{			・建築中の建物
				・会社の寮・寄宿舍
				・学校の寮・寄宿舍
				・下宿屋
				・宿泊所・旅館、その他

178 道路の延長および面積

(各年4月1日現在)

年次	総数		公道				
	延長	面積	計		一般国道		
			延長	面積	延長	面積	
		m	m ²	m	m ²	m	m ²
平成16年	1,452,222	8,285,814	1,106,095	7,070,688	2,516	76,609	
17	1,456,997	8,319,230	1,109,938	7,102,147	2,521	75,343	
18	1,440,725	8,316,726	1,113,750	7,139,709	2,521	75,343	
19	1,443,251	8,346,409	1,116,608	7,170,940	2,521	75,343	
20	1,446,388	8,443,170	1,120,178	7,269,222	2,521	75,343	

年次	公道						
	都道		自動車専用道		特別区道		
	延長	面積	延長	面積	延長	面積	
		m	m ²	m	m ²	m	m ²
平成16年	72,901	1,243,348	4,469	149,941	1,026,209	5,600,790	
17	72,871	1,243,064	4,469	149,941	1,030,077	5,633,799	
18	73,260	1,255,421	4,469	149,941	1,033,500	5,659,004	
19	73,338	1,264,217	4,469	149,941	1,036,280	5,681,439	
20	74,983	1,344,827	4,469	149,941	1,038,205	5,699,111	

年次	その他の道路						
	計		認定外道路		私道		
	延長	面積	延長	面積	延長	面積	
		m	m ²	m	m ²	m	m ²
平成16年	346,127	1,215,126	67,849	216,520	278,278	998,606	
17	347,059	1,217,083	69,267	220,589	277,792	996,494	
18	326,975	1,177,017	49,243	180,741	277,732	996,276	
19	326,643	1,175,469	49,223	180,572	277,420	994,897	
20	326,210	1,173,948	49,246	180,843	276,964	993,105	

注：「認定外道路」は区有通路を含む。

資料：国土交通省関東地方整備局東京国道事務所万世橋出張所、東京都建設局道路管理部路政課、東京都総務局統計部調整課「東京都統計年鑑」、土木部管理課

179 特別区道規格改良状況

(各年4月1日現在)

年次	規格改良済		規格改良済内訳(延長)				
	延長	面積	車道19.5m以上	車道13.0m以上	車道5.5m以上	車道5.5m未満	
		m	m ²	m	m	m	m
平成16年	849,890	4,907,772	731	800	355,943	492,416	
17	855,769	4,946,807	826	1,150	360,503	493,290	
18	860,427	4,975,480	826	1,273	363,574	494,754	
19	864,529	5,001,529	826	1,273	366,095	496,335	
20	867,653	5,022,783	875	1,274	368,282	497,222	

年次	規格改良済内訳(面積)				未改良	
	車道19.5m以上	車道13.0m以上	車道5.5m以上	車道5.5m未満	延長	面積
		m ²	m ²	m ²	m ²	m ²
平成16年	23,670	12,869	2,607,553	2,263,680	176,319	693,017
17	25,338	17,270	2,635,770	2,268,429	174,308	686,991
18	25,338	18,943	2,654,739	2,276,460	173,073	683,524
19	25,338	18,943	2,672,500	2,284,748	171,752	679,910
20	26,298	18,962	2,687,638	2,289,885	170,552	676,328

資料：土木部管理課

180 公道の舗装状況

(各年4月1日現在)

年次	総数		舗装道		砂利道	
	延長	面積	延長	面積	延長	面積
	m	m ²	m	m ²	m	m ²
平成16年	1,101,626	6,920,747	1,100,631	6,915,262	995	5,485
17	1,105,469	6,952,206	1,104,474	6,946,708	995	5,498
18	1,109,281	6,989,768	1,108,286	6,984,270	995	5,498
19	1,112,139	7,020,999	1,111,144	7,015,501	995	5,498
20	1,115,709	7,119,281	1,114,714	7,113,720	995	5,561

注：(1)「舗装道」＝「総数」－「砂利道」
 (2)数値は自動車専用道を含まない。

資料：国土交通省関東地方整備局東京国道事務所万世橋出張所、東京都建設局道路管理部路政課、土木部管理課

181 区橋

(各年4月1日現在)

年次	総数		鋼橋			
	延長	面積	延長	面積		
	m	m ²	m	m ²		
平成16年	121 (2)	2,422 (64)	20,758 (200)	25 (2)	1,111 (64)	11,941 (200)
17	121 (2)	2,427 (64)	20,867 (200)	25 (2)	1,111 (64)	11,941 (200)
18	122 (2)	2,828 (64)	21,443 (200)	26 (2)	1,464 (64)	12,120 (200)
19	122 (2)	2,828 (64)	21,443 (200)	26 (2)	1,464 (64)	12,120 (200)
20	122 (2)	2,831 (64)	21,443 (200)	25 (2)	1,454 (64)	12,032 (200)

年次	鉄筋コンクリート橋		
	延長	面積	
	m	m ²	
平成16年	96	1,311	8,817
17	96	1,316	8,926
18	96	1,364	9,323
19	96	1,364	9,323
20	97	1,378	9,411

注：()内は横断歩道橋で外数である。

資料：土木部管理課

182 街路灯設置状況

(各年4月1日現在)

年次	総数	蛍光灯	水銀灯		ナトリウム灯	
		区道・私道	計	国道・都道	区道	国道・都道
平成16年	46,295	20,213	24,859	2,873	21,986	1,223
17	47,125	20,946	24,918	2,789	22,129	1,261
18	47,343	20,761	25,174	2,905	22,269	1,408
19	47,925	20,998	25,253	2,905	22,348	1,674
20	48,162	21,174	25,314	2,896	22,418	1,674

資料：国土交通省関東地方整備局東京国道事務所万世橋出張所、東京都第四建設事務所、土木部工事課

183 街路樹現況

(各年1月31日現在)

年次	総数	いちよう	さくら	すずかけ (ブラタナス)	とかえで	けやき	えんじゆ	にせあかしあ	その他
		平成15年	12,644	854	2,094	1,298	559	1,323	484
16	13,021	834	2,146	1,320	578	1,499	502	54	6,088
17	12,750	836	1,669	1,186	598	1,063	306	62	7,030
18	11,637	831	1,639	1,219	580	944	306	52	6,066
19	10,383	830	1,674	1,167	609	756	318	75	4,954

資料：東京都第四建設事務所、土木部公園緑地課

184 公園数および面積

(各年4月1日現在)

年次	総数		都市公園		児童遊園	
	数	面積	数	面積	数	面積
		m ²		m ²		m ²
平成16年	574	1,871,093	360	1,782,481	214	88,612
17	582	1,874,336	366	1,784,436	216	89,900
18	598	1,888,638	382	1,798,949	216	89,689
19	614	1,905,647	397	1,815,832	217	89,816
20	618	1,919,899	401	1,830,060	217	89,839

注：都市公園には都立公園・緑地・緑道を含む。
資料：土木部公園緑地課

185 住宅の種類・構造、建築の時期別住宅数

(平成15年10月1日現在)

住宅の種類	総数	建築の時期							
		昭和35年以前	昭和35年～45年	昭和46年～55年	昭和56年～60年	昭和61年～平成2年	平成3年～7年	平成8年～12年	平成13年～15年9月
総数	288,470	9,690	23,370	42,280	35,120	41,040	44,770	38,980	21,350
(住宅の種類)									
専用住宅	280,430	8,980	21,920	40,560	34,180	40,100	43,970	38,390	21,040
農林漁業併用住宅	-	-	-	-	-	-	-	-	-
店舗その他の併用住宅	8,030	710	1,450	1,720	940	940	800	590	310
(構造)									
木造	43,530	3,700	7,240	9,140	4,530	4,030	3,940	4,130	1,440
防火木造	101,640	3,950	9,490	15,820	10,860	13,340	11,490	14,480	7,550
非木造	143,300	2,050	6,640	17,330	19,740	23,670	29,350	20,380	12,360

注：数値は標本調査による推計値であり、一の位を四捨五入し十の位までを有効数値としてある。
従って、表中の個々の数値の合計が必ずしも総数とは一致しない。(以下、住宅・土地統計調査を資料とする表について同じ。)
資料：総務省統計局「平成15年住宅・土地統計調査報告」

186 住宅の種類、1か月当り家賃別借家数

(平成15年10月1日現在)

種類	総数	1か月当りの家賃・間代				
		50円未満	50～9,999円	10,000～19,999円	20,000～39,999円	40,000～59,999円
借家総数	138,380	1,730	1,340	5,780	12,840	18,070
専用住宅	137,330	1,610	1,340	5,780	12,840	17,870
店舗その他の併用住宅	1,050	130	-	-	-	200
種類	総数	1か月当りの家賃・間代				不詳
		60,000～79,999円	80,000～99,999円	100,000～150,000円	150,000円以上	
借家総数	35,220	18,570	31,690	9,450	3,690	
専用住宅	35,120	18,450	31,480	9,310	3,530	
店舗その他の併用住宅	100	120	210	140	160	

資料：総務省統計局「平成15年住宅・土地統計調査報告」

187 住宅の所有の関係、居室数別住宅数

(平成15年10月1日現在)

住宅の所有の関係	総数	居室数								
		1室	2	3	4	5	6	7	8	9室以上
住宅総数	288,470	33,210	30,720	57,530	70,450	36,710	21,530	8,680	4,900	3,120
持ち家	128,470	1,150	4,690	15,400	37,670	32,730	20,380	8,620	4,740	3,090
借家	138,380	32,060	26,030	42,130	32,780	3,980	1,160	60	150	30

注：住宅の所有の関係、居室数は、「不詳」を含む。
資料：総務省統計局「平成15年 住宅・土地統計調査報告」

188 住宅の所有の関係、延べ面積別住宅に住む一般世帯数等

(平成17年10月1日現在)

区分 (延べ面積)	住宅に住む 一般世帯	主世帯						間借り
		総数	持ち家	公営の借家	都市機構・ 公社の借家	民営の借家	給与住宅	
世帯数	274,151	269,923	140,498	10,012	11,263	98,797	9,353	4,228
0 ~ 19 m ²	17,402	16,651	87	54	41	16,115	354	751
20 ~ 29	27,648	27,001	1,357	227	266	24,205	946	647
30 ~ 39	23,703	23,095	3,309	1,094	2,156	15,859	677	608
40 ~ 49	24,199	23,738	6,001	1,331	2,034	13,288	1,084	461
50 ~ 59	30,691	30,223	11,061	3,166	1,720	12,789	1,487	468
60 ~ 69	34,387	33,850	16,714	3,529	2,981	8,593	2,033	537
70 ~ 79	26,366	26,077	18,420	477	1,606	4,158	1,416	289
80 ~ 89	18,378	18,150	15,760	71	254	1,422	643	228
90 ~ 99	19,046	18,857	17,430	41	181	852	353	189
100 ~ 119	21,401	21,373	20,356	21	21	781	194	28
120 ~ 149	17,026	17,014	16,495	1	-	430	88	12
150 ~ 199	10,126	10,118	9,781	-	3	281	53	8
200 ~ 249	2,311	2,309	2,278	-	-	21	10	2
250 m ² 以上	1,467	1,467	1,449	-	-	3	15	-
世帯人員	631,779	623,162	371,779	23,631	26,021	176,437	25,294	8,617
0 ~ 19 m ²	19,242	18,310	105	92	63	17,664	386	932
20 ~ 29	34,598	33,649	2,340	372	454	29,374	1,109	949
30 ~ 39	41,211	40,011	6,297	1,940	3,732	26,841	1,201	1,200
40 ~ 49	49,463	48,414	11,981	2,868	4,089	26,915	2,561	1,049
50 ~ 59	71,460	70,335	24,797	7,222	3,822	30,444	4,050	1,125
60 ~ 69	89,434	88,115	41,226	9,439	7,876	23,047	6,527	1,319
70 ~ 79	71,292	70,528	47,954	1,346	4,634	11,782	4,812	764
80 ~ 89	51,115	50,514	43,305	190	740	3,990	2,289	601
90 ~ 99	53,860	53,336	49,136	111	547	2,382	1,160	524
100 ~ 119	61,417	61,328	58,445	47	58	2,146	632	89
120 ~ 149	47,692	47,663	46,215	4	-	1,144	300	29
150 ~ 199	29,301	29,273	28,447	-	6	633	187	28
200 ~ 249	7,184	7,176	7,083	-	-	63	30	8
250 m ² 以上	4,510	4,510	4,448	-	-	12	50	-

資料：総務省統計局「平成17年 国勢調査報告」

189 住宅の建て方別住宅に住む一般世帯数等

(平成17年10月1日現在)

住宅の建て方	住宅に住む一般世帯		主 世 帯				
	世帯数	世帯人員	世帯数	世帯人員	1世帯当り人	1世帯当り延べ面積	1人当り延べ面積
						m ²	m ²
総 数	274,151	631,779	269,923	623,162	2.31	70.4	30.5
一 戸 建	105,205	291,374	102,969	286,022	2.78	104.5	37.6
長 屋 建	4,629	11,312	4,498	11,040	2.45	60.9	24.8
共 同 住 宅	163,788	327,953	162,010	325,101	2.01	49.0	24.4
1・2階建	50,288	76,098	49,360	74,657	1.51	37.1	24.5
3～5階建	68,754	146,289	68,161	145,300	2.13	50.5	23.7
6～10階建	28,946	66,859	28,751	66,540	2.31	58.5	25.3
11階建以上	15,800	38,707	15,738	38,604	2.45	63.1	27.1
そ の 他	529	1,140	446	999	2.24	70.5	31.5

注：住宅に住む一般世帯のうち「間借り」以外の世帯を総称して「主世帯」という。
資料：総務省統計局「平成17年 国勢調査報告」

190 住宅の所有の関係、最寄りの医療機関・緊急避難場所・交通機関までの距離

(平成15年10月1日現在)

住所関係	住宅の係	総 数	最 寄 り の 医 療 機 関 ま で の 距 離				総 数	最 寄 り の 緊 急 避 難 場 所 ま で の 距 離			
			250 m 未 満	250 ~ 499m	500 ~ 999m	1,000m 以 上		250 m 未 満	250 ~ 499m	500 ~ 999m	1,000m 以 上
住宅総数		288,470	237,960	45,270	5,230	-	288,470	164,250	93,010	31,210	-
持ち家		128,470	104,530	21,610	2,330	-	128,470	72,590	41,680	14,200	-
借家		138,380	114,730	20,970	2,690	-	138,380	80,500	44,050	13,830	-

住所関係	住宅の係	最 寄 り の 交 通 機 関 ま で の 距 離											
		駅まで 200 m 未 満	200 ~ 499m	500 ~ 999m	駅 まで 1,000 ~ 1,999 m				駅 まで 2,000 m 以 上				
					バス停 まで 100 m 未 満	100 ~ 199m	200 ~ 499m	500 m 以 上	バス停 まで 100 m 未 満	100 ~ 199m	200 ~ 499m	500 ~ 999m	1,000m 以 上
住宅総数		26,960	79,510	138,270	4,820	8,870	16,910	4,580	420	1,440	3,110	3,570	-
持ち家		10,030	27,710	61,890	2,590	6,150	10,600	3,410	340	1,120	1,860	2,760	-
借家		14,620	45,690	65,730	2,090	2,050	5,280	1,040	30	210	1,050	590	-

注：住宅の所有の関係は、「不詳」を含む。
資料：総務省統計局「平成15年 住宅・土地統計調査報告」

191 住宅の所有の関係、別世帯となっている子の居住地別65歳以上の単身および夫婦のみの普通世帯数

(平成15年10月1日現在)

住宅の所有の関係	総数	別世帯となっている子がいる							別世帯の子はいない
		計	一緒に住居	同じ建物または同じ敷地に居住	徒歩で5分程度の場所に居住	片道15分未満の場所に居住	片道1時間未満の場所に居住	片道1時間以上の場所に居住	
65歳以上の単身普通世帯総数	23,980	9,730	180	970	1,330	1,310	3,330	2,600	4,990
持ち家	12,740	6,190	180	870	860	770	1,970	1,550	2,280
持ち家以外	11,240	3,540	-	110	470	540	1,360	1,050	2,710
65歳以上の夫婦普通世帯総数	26,160	16,720	900	1,540	1,570	2,150	5,970	4,590	3,850
持ち家	20,270	13,860	620	1,460	1,370	1,660	4,910	3,820	2,600
持ち家以外	5,880	2,860	280	80	190	490	1,060	760	1,210
一方が65歳以上の夫婦	5,650	3,420	140	150	460	520	1,190	950	1,050
持ち家	3,940	2,710	140	150	440	380	900	710	580
持ち家以外	1,710	700	-	-	30	140	300	230	470
夫婦とも65歳以上	20,500	13,300	760	1,390	1,100	1,630	4,780	3,640	2,790
持ち家	16,330	11,140	480	1,310	940	1,280	4,020	3,110	2,020
持ち家以外	4,170	2,160	280	80	170	350	760	530	740

注：別世帯となっている子の居住地「不詳」を含む。
資料：総務省統計局「平成15年 住宅・土地統計調査報告」

192 着工新設住宅数

年次	総数		持家		貸家		給与住宅		分譲住宅	
	戸数	総床面積	戸数	総床面積	戸数	総床面積	戸数	総床面積	戸数	総床面積
	m ²		m ²		m ²		m ²		m ²	
平成14年	8,363	590,957	1,166	145,442	3,888	158,819	199	14,156	3,110	272,540
15	7,542	541,460	997	120,060	2,993	114,128	-	-	3,552	307,272
16	8,978	619,667	1,189	145,312	3,823	141,701	134	8,538	3,832	324,116
17	9,783	658,640	1,137	139,668	3,847	142,050	300	19,067	4,499	357,855
18	8,697	538,386	1,048	133,545	3,917	143,082	64	1,782	3,668	259,977

資料：東京都総務局統計部調整課「東京都統計年鑑」

193 着 工 建 築 物 数

年 次	総 数		木 造		鉄骨鉄筋コンクリート造		鉄筋コンクリート造	
	棟 数	総 床 面 積	棟 数	総 床 面 積	棟 数	総 床 面 積	棟 数	総 床 面 積
		m		m		m		m
平成 14 年	3,207	702,239	2,405	265,240	12	40,206	232	252,765
15	3,221	641,242	2,556	270,866	8	10,674	180	253,735
16	3,452	764,392	2,552	279,495	5	14,891	224	283,048
17	3,360	758,067	2,558	270,886	6	24,604	276	341,623
18	3,175	633,794	2,433	266,251	7	24,448	215	221,297

年 次	鉄 骨 造		コンクリートブロック造		そ の 他	
	棟 数	総 床 面 積	棟 数	総 床 面 積	棟 数	総 床 面 積
		m ²		m ²		m ²
平成 14 年	554	143,944	1	35	3	49
15	469	105,706	3	44	5	217
16	671	186,958	-	-	-	-
17	518	120,886	1	20	1	48
18	520	121,798	-	-	-	-

注：床面積の合計が10m²をこえる建築物についての数値である。
資料：東京都総務局統計部調整課「東京都統計年鑑」

194 滅 失 建 築 物 数

年 次	総 数			除 却			災 害		
	建 築 物 の 棟 数	床 面 積 の 合 計	建 築 物 の 評 価 額	建 築 物 の 棟 数	床 面 積 の 合 計	建 築 物 の 評 価 額	建 築 物 の 棟 数	床 面 積 の 合 計	建 築 物 の 評 価 額
	棟	m ²	万円	棟	m ²	万円	棟	m ²	万円
平成 14 年	1,131	153,606	176,740	1,120	152,452	166,913	11	1,154	9,827
15	797	92,997	95,310	781	92,119	82,842	16	878	12,468
16	813	131,176	204,004	791	129,517	177,454	22	1,659	26,550
17	702	79,671	151,425	673	77,987	129,921	29	1,684	21,504
18	695	96,830	66,139	685	96,170	54,112	10	660	12,027

注：(1) 床面積の合計が10m²をこえる建築物についての数値である。
(2) 災害の建築物評価額は、見積りによる金額である。
資料：東京都総務局統計部調整課「東京都統計年鑑」

195 建 築 確 認 申 請 受 付 件 数

年 度	総 数	建 築 物 の 構 造				
		計	木 造	鉄 骨 鉄 筋	鉄 筋	鉄 骨
平成 15 年度	2,577 (12)	2,281 (3)	2,015	4 (-)	82 (2)	169 (1)
16	3,711 (25)	3,323 (8)	2,542	9 (2)	236 (4)	522 (2)
17	4,309 (8)	3,084 (3)	2,371	2 (1)	232 (1)	479 (1)
18	4,251 (7)	3,026 (2)	2,314	5 (1)	227 (-)	479 (1)
19	3,694 (3)	2,533 (2)	1,959	4 (-)	145 (1)	423 (1)

年 度	建 築 物 の 構 造		工 作 物	設 備		許 可 等 申 請
	ブ ロ ッ ク	そ の 他		昇	降 機	
平成 15 年度	11	-	20 (2)	55 (2)	221 (5)	
16	14	-	42 (1)	188 (13)	158 (3)	
17	-	-	28 (-)	192 (5)	1,005 (-)	
18	-	1	45 (-)	186 (5)	994 (-)	
19	1	1	33 (-)	185 (1)	943 (-)	

注：(1) ()内の数値は、東京都の扱い分を区で受けた件数(外数)である。
(2) 申請後の取下げ届および取りやめ届の件数は不算入した。
(3) 件数は、計画通知・指定確認検査機関を含み、各計画変更は含まない。

196 構造、種類別建築物数

(各年1月1日現在)

区 分	平成 18 年		平成 19 年		平成 20 年	
	棟 数	総床面積	棟 数	総床面積	棟 数	総床面積
		m		m		m
総 数	223,302	24,458,595	142,720	24,965,857	144,317	25,206,395
木 造 家 屋	112,587	11,509,425	112,726	11,698,663	112,105	11,639,355
専用住宅	87,929	8,534,370	88,530	8,742,759	88,204	8,673,432
併用住宅	7,201	823,497	6,999	803,575	6,808	839,664
アパート	13,105	1,936,216	13,029	1,935,181	12,829	1,923,847
その他	4,352	215,342	4,168	217,148	4,264	202,412
非木造家屋	110,715	12,949,170	29,994	13,267,194	32,241	13,607,151
(種類別)						
事務所、店舗、百貨店	3,381	1,289,662	1,909	1,306,760	1,891	1,310,651
住宅、アパート	103,475	10,850,906	25,497	11,149,981	27,797	11,476,983
病院、ホテル	258	132,273	97	133,602	97	136,564
劇場、娯楽場等	29	34,060	15	33,981	14	32,910
銀行	85	39,736	48	40,263	47	40,842
工場、倉庫、市場	2,655	592,354	2,011	592,452	1,984	599,357
その他	832	10,179	417	10,155	411	9,844
(構造別)						
鉄骨鉄筋コンクリート造	23,792	1,981,573	424	1,982,278	429	2,056,516
鉄筋コンクリート造	59,643	7,079,382	11,686	7,300,631	11,880	7,452,636
鉄骨造	10,313	2,228,307	7,566	2,258,547	7,655	2,368,169
軽量鉄骨造	13,296	1,604,890	11,187	1,641,732	11,276	1,679,546
れんが造、コンクリート・ブロック造	3,671	55,018	1,093	52,853	1,001	50,284

注：(1) 数値は、固定資産課税台帳に登録されている家屋の棟数および総床面積で法定免税点未満の家屋も含む。ただし、非課税家屋を除く。

(2) 「非木造家屋」の「棟数」について、平成18年度までは集計対象を住宅戸数としていたが、平成19年度より集計対象を棟数へと変更した。また、計上方法を変更したため平成19年度からは「非木造家屋」の「棟数」「総床面積」の合計欄の数値と、「構造別」に挙げられた各項目の数値の合計とが一致しなくなった。

資料：東京都主税局資産税部固定資産税課

197 4階以上および地階を有する建築物数

(各年12月31日現在)

年次および消防署	4階以上の建築物							
	計	4階	5階	6階	7階	8階	9階	10階
平成 15 年	3,806	1,558	1,054	425	288	170	86	71
16	4,027	1,653	1,114	444	300	184	89	75
17	3,787	1,433	1,049	451	306	191	95	88
18	3,937	1,493	1,081	467	316	206	100	93
19	4,178	1,591	1,138	490	334	223	105	102
練馬消防署	1,871	735	419	236	172	110	57	59
光が丘消防署	863	284	237	106	63	42	18	24
石神井消防署	1,444	572	482	148	99	71	30	19
年次および消防署	4階以上の建築物			地階を有する建築物				
	11階	12階	13階以上	計	地下1階	地下2階	地下3階以下	
平成 15 年	32	24	98	1,643	1,570	63	10	
16	34	25	109	1,704	1,629	65	10	
17	37	26	111	1,584	1,508	66	10	
18	39	27	115	1,608	1,532	66	10	
19	43	32	120	1,672	1,592	70	10	
練馬消防署	19	17	47	756	720	29	7	
光が丘消防署	14	10	65	320	300	17	3	
石神井消防署	10	5	8	596	572	24	-	

資料：練馬消防署

18 ガス・上下水道・運輸

白 紙 ペ ー ジ

198 都市ガス需要状況

年 度	需 要 家 件 数	消 費 量	使用メーター1個当りの 年間消費量
		千m ³	m ³
平成 15 年度	318,724	146,600	460.0
16	321,566	145,839	453.5
17	329,391	157,263	477.4
18	335,012	148,165	442.3
19	338,963	156,772	462.5

注：需要案件数は、各年度末日現在の数値である。
資料：東京ガス(株)北部支店

199 都市ガス施設状況

(単位：m)

年 度	総 数	中 圧 管	低 圧 管		
			計	本 管	支 管
平成 15 年度	1,401,032	101,914	1,299,118	423,945	875,173
16	1,407,197	102,341	1,304,856	425,383	879,473
17	1,412,415	102,342	1,310,073	425,697	884,376
18	1,418,102	102,846	1,315,256	426,397	888,859
19	1,423,476	103,332	1,320,143	427,818	892,325

注：需要案件数は、各年度末日現在の数値である。
資料：東京ガス(株)北部支店

200 都市ガス使用量

(単位：千m³)

年 度	総 数	4 月	5 月	6 月	7 月	8 月	9 月
平成 15 年度	146,600	15,023	11,713	8,962	8,125	7,644	7,465
16	145,839	15,142	11,202	8,623	7,773	6,868	6,920
17	157,263	16,113	12,154	9,586	7,910	7,471	7,567
18	148,165	15,714	12,795	9,466	8,249	7,415	7,256
19	156,772	14,962	13,063	8,764	8,621	7,847	7,299
年 度	10 月	11 月	12 月	1 月	2 月	3 月	
平成 15 年度	8,741	10,544	13,001	20,646	17,911	16,825	
16	8,380	10,493	12,964	20,456	18,587	18,431	
17	8,408	10,424	15,615	23,576	19,481	18,958	
18	8,367	10,355	14,316	20,346	17,247	16,639	
19	8,185	10,656	16,281	21,533	20,683	18,878	

資料：東京ガス(株)北部支店

201 用途別ガス使用量

年 度	総 数				家 庭 用			
	需 要 家 件 数	構 成 比	年 間 使 用 量	月間1件当り ガス販売量	需 要 家 件 数	構 成 比	年 間 使 用 量	月間1件当り ガス販売量
		%	千m ³	m ³		%	千m ³	m ³
平成 17 年度	329,391	100.0	157,263	39.79	316,984	96.2	121,010	31.81
18	335,012	100.0	148,165	36.86	322,447	96.2	116,610	30.14
19	338,963	100.0	156,772	38.54	326,243	96.2	119,156	30.44
年 度	商 業 用				公 用			
	需 要 家 件 数	構 成 比	年 間 使 用 量	月間1件当り ガス販売量	需 要 家 件 数	構 成 比	年 間 使 用 量	月間1件当り ガス販売量
		%	千m ³	m ³		%	千m ³	m ³
平成 17 年度	10,009	3.0	15,974	133.00	1,014	0.3	13,114	1,077.74
18	10,140	3.0	15,341	126.08	1,034	0.3	8,868	714.70
19	10,254	3.0	16,609	134.98	1,071	0.3	13,459	1,047.23
年 度	医 療 用				工 業 用			
	需 要 家 件 数	構 成 比	年 間 使 用 量	月間1件当り ガス販売量	需 要 家 件 数	構 成 比	年 間 使 用 量	月間1件当り ガス販売量
		%	千m ³	m ³		%	千m ³	m ³
平成 17 年度	941	0.3	3,475	307.74	443	0.1	3,690	694.13
18	959	0.3	3,469	301.44	432	0.1	3,877	747.88
19	976	0.3	3,790	323.60	419	0.1	3,758	747.41

注：需要案件数は、各年度末日現在の数字である。
資料：東京ガス(株)北部支店

202 上水道使用水量

(単位：m³)

年 度	総 数	口径別料金適用のもの		共同住宅	公衆浴場	局施設用
		一般用	公衆用			
平成 15 年度	67,290,417	66,247,489	34,676	993,569	14,683	7,216
16	68,125,583	67,112,266	33,193	968,568	11,556	7,267
17	68,007,782	67,066,445	30,803	898,756	11,778	7,372
18	68,234,871	67,316,987	29,061	877,563	11,260	6,377
19	68,756,430	67,836,574	28,521	880,340	10,995	5,661

注：局施設用水量は、総数に含まない。
資料：東京都水道局サービス推進部業務課

203 配水管延長

(単位：m)

(各年3月31日現在)

年 次	配水管総延長	配水本管	配水小管
平成 16 年	1,203,629	99,714	1,103,915
17	1,211,698	99,673	1,112,025
18	1,219,626	100,962	1,118,664
19	1,226,677	102,339	1,124,338
20	1,234,616	102,407	1,132,209

資料：東京都水道局給水部配水課

204 上水道施設、附属設備および給水人口

(各年3月31日現在)

年 次	給水所数	支管・所業	震災時対応給水槽	消火栓数	制水弁数	空気弁数	排水弁数	給水人口	普及率
								人	%
平成 16 年	1	2	3	6,676	15,088	440	325	680,415	100.0
17	1	2	4	6,726	15,324	440	324	680,504	100.0
18	1	2	4	6,783	15,618	445	334	684,859	100.0
19	1	2	4	6,833	15,870	452	346	692,899	100.0
20	1	2	4	6,905	16,115	458	350	687,863	100.0

資料：東京都水道局給水部配水課

205 下水道普及状況

(各年3月31日現在)

年 次	下水道必要人口	普及人口	使用件数
	人	人	
平成 16 年	680,415	680,064	329,354
17	683,371	683,147	333,338
18	687,726	687,501	337,734
19	692,899	692,672	344,216
20	699,403	699,174	350,357

資料：東京都下水道局施設管理部管路管理課

206 下水道施設および附属設備

(各年3月31日現在)

年 次	下水道管渠			マンホール数	汚水柵数
	計	幹線	枝線		
	m	m	m		
平成 16 年	1,230,852	64,182	1,166,670	41,101	146,836
17	1,237,820	64,182	1,173,638	41,386	148,200
18	1,243,423	64,182	1,179,241	41,626	149,418
19	1,249,332	64,182	1,185,150	41,868	150,566
20	1,253,043	64,182	1,188,861	42,024	151,452

資料：東京都下水道局施設管理部管路管理課

207 乗 降 車 人 員 (1 日 平 均)

(平成19年度)

駅 名	乗 車 人 員			降 車 人 員		
	計	定 期	普 通	計	定 期	普 通
(私 鉄)						
西 池 袋 線						
池袋	261,164	169,509	91,655	259,000	169,509	89,491
東長古	13,941	8,370	5,571	14,508	8,370	6,138
江田	17,581	9,487	8,094	18,568	9,487	9,081
桜台	7,089	3,154	3,935	7,422	3,154	4,268
練馬	47,580	24,794	22,786	47,073	24,794	22,279
中村	18,963	11,578	7,385	19,367	11,578	7,789
富士見	11,346	5,917	5,429	11,271	5,917	5,354
練馬高野	11,899	5,867	6,032	10,885	5,867	5,018
石神井	34,339	21,526	12,813	34,390	21,526	12,864
大泉	41,684	24,377	17,307	41,149	24,377	16,772
保谷	27,376	17,988	9,388	27,394	17,988	9,406
西武有楽町線						
小竹向	26,714	17,194	9,520	29,100	17,194	11,906
新島	2,829	1,364	1,465	2,455	1,364	1,091
豊島線						
新島	6,121	3,015	3,106	6,164	3,015	3,149
西武新馬場	98,534	60,049	38,485	90,290	60,049	30,241
高野	142,256	94,631	47,625	151,838	94,631	57,207
都立家	11,221	6,101	5,120	11,194	6,101	5,093
鷺ノ井	8,637	5,341	3,296	8,529	5,341	3,188
下井草	15,363	9,418	5,945	15,089	9,418	5,671
上井草	11,801	7,434	4,367	11,936	7,434	4,502
上草	10,143	5,790	4,353	9,956	5,790	4,166
上草	10,457	6,659	3,798	10,698	6,659	4,039
上武蔵	22,001	14,394	7,607	21,986	14,394	7,592
東所蔵	14,599	8,903	5,696	14,510	8,903	5,607
東所	12,539	7,840	4,699	12,502	7,840	4,662
東所	47,223	21,391	25,832	47,386	21,391	25,995
東武上						
池袋	260,695	174,882	85,813	258,576	174,882	83,694
上板橋	25,467	15,575	9,892	25,062	15,575	9,487
東武練馬	29,276	17,780	11,496	28,908	17,780	11,128
下赤塚	10,637	5,149	5,488	11,021	5,149	5,872
成増	31,516	18,042	13,474	32,447	18,042	14,405
(地 下 鉄)						
東 有 楽 町 線						
池袋	111,896	65,164	46,732	116,333	65,164	51,169
小竹向	45,021	27,258	17,763	42,589	27,258	15,331
氷川	16,910	10,528	6,382	16,180	10,528	5,652
平地	17,925	11,491	6,434	17,495	11,491	6,004
地下鉄赤成	14,166	8,781	5,385	13,494	8,781	4,713
地下鉄成増	18,180	11,499	6,681	17,850	11,499	6,351
都 大 江 戸 線						
新宿	64,034	32,424	31,610	66,766	32,423	34,343
都落	17,283	7,481	9,802	20,525	7,481	13,044
新練馬	10,950	6,133	4,817	10,416	6,133	4,283
練馬	11,828	6,608	5,220	11,292	6,608	4,684
豊島	36,293	20,744	15,549	37,320	20,744	16,576
練馬	5,730	2,950	2,780	5,208	2,950	2,258
光が丘	9,371	5,531	3,840	9,190	5,531	3,659
光が丘	29,252	19,579	9,673	29,200	19,579	9,621

注：小竹向原駅は直通連絡客を含む。
資料：西武鉄道(株)、東武鉄道(株)、東京地下鉄(株)、東京都交通局電車部営業課

208 自 動 車 台 数

(各年3月31日現在)

区 分	平 成 18 年		平 成 19 年		平 成 20 年	
	台 数	増 加 率	台 数	増 加 率	台 数	増 加 率
		%		%		%
総 数	273,593	△ 0.2	271,088	△ 0.9	267,082	1.5
登 録 自 動 車	187,179	△ 1.2	183,722	△ 1.8	180,686	1.7
貨 物 自 動 車						
普 通 車	6,416	△ 3.0	6,110	△ 4.8	6,093	0.3
小 型 車	15,836	△ 3.6	15,179	△ 4.1	14,807	2.5
被 牽 引 車	40	5.3	38	△ 5.0	35	7.9
乗 用 車						
普 通 車	80,434	0.7	80,715	0.3	80,802	0.1
小 型 車	79,107	△ 2.2	76,592	△ 3.2	74,075	3.3
乗 合 自 動 車	768	△ 2.3	763	△ 0.7	759	0.5
特 種 用 途 車	4,330	△ 3.5	4,079	△ 5.8	3,875	5.0
特 殊 車	248	△ 2.4	246	△ 0.8	240	2.4
届 出 自 動 車	86,414	1.8	87,366	1.1	86,396	1.1
原 動 機 付 自 転 車						
5 0 c c 以 下	31,408	△ 1.7	30,280	△ 3.6	28,630	5.4
9 0 c c 以 下	3,649	△ 2.1	3,474	△ 4.8	3,290	5.3
1 2 5 c c 以 下	6,196	6.4	6,585	6.3	6,819	3.6
ミ ニ カ ー	130	56.6	175	34.6	243	38.9
軽 自 動 車						
二 輪	11,481	4.6	11,598	1.0	11,573	0.2
(うち、被けん引車)	(72)	(12.5)	(64)	(△ 11.1)	(69)	(7.8)
三 輪	1	—	1	—	11	1,000.0
四 輪 (乗用)	11,224	6.4	12,333	9.9	13,240	7.4
四 輪 (貨物)	12,946	2.0	12,845	△ 0.8	12,665	1.4
雪 上 車	1	—	1	—	1	-
小 型 特 殊 自 動 車						
農 耕 作 業 用	138	0.7	141	2.2	140	0.7
そ の 他	435	0.2	422	△ 3.0	413	2.1
二 輪 の 小 型 自 動 車	8,805	3.8	9,511	8.0	9,371	1.5

資 料 : 練馬自動車検査登録事務所、区民部税務課

209 主 要 交 差 点 交 通 量 (12 時 間)

年 次	豊 玉 陸 橋			谷 原		
	四 輪 以 上	二 輪 車	自 転 車 等	四 輪 以 上	二 輪 車	自 転 車 等
平 成 15 年	68,402	5,855	2,168	89,125	4,701	1,557
16	74,481	6,627	2,847	83,783	4,284	2,372
17	70,199	4,925	2,610	84,794	4,017	2,506
18	69,698	5,350	3,108	80,366	4,017	2,656
19	67,426	4,754	2,866	83,696	3,987	2,573

注 : 調査は、各年秋季の平日に実施した。

資 料 : 警視庁交通部交通総務課「警視庁交通年鑑」

19 警察・消防・防災

白 紙 ペ ー ジ

210 刑法犯種類別発生件数

年次 警察 および 署	総 数	凶 悪 犯				
		計	殺 人	強 盗	放 火	強 姦
平成 15 年	13,638	73	3	42	11	17
16	13,213	46	3	29	4	10
17	11,307	39	5	16	9	9
18	11,457	55	5	29	16	5
19	10,750	56	8	31	8	9
練馬警察署	3,479	24	3	13	3	5
光が丘警察署	2,866	16	2	11	2	1
石神井警察署	4,405	16	3	7	3	3
年次 警察 および 署	窃 盗 犯			風 俗 犯		
	計	侵 入 窃 盗	非 侵 入 窃 盗	計	賭 博	わ い せ つ
平成 15 年	10,513	1,744	8,769	77	-	77
16	9,897	1,506	8,391	70	2	68
17	8,042	1,104	6,938	47	1	46
18	8,353	1,022	7,331	62	4	58
19	8,027	741	7,286	93	-	93
練馬警察署	2,519	243	2,276	21	-	21
光が丘警察署	2,156	128	2,028	27	-	27
石神井警察署	3,352	370	2,982	45	-	45
年次 警察 および 署	知 能 犯					
	計	詐 欺	横 領	偽 造	汚 職	背 任
平成 15 年	383	330	15	38	-	-
16	556	485	18	53	-	-
17	511	467	12	32	-	-
18	528	465	9	54	-	-
19	554	508	7	39	-	-
練馬警察署	203	184	2	17	-	-
光が丘警察署	173	152	3	18	-	-
石神井警察署	178	172	2	4	-	-
年次 警察 および 署	粗 暴 犯					そ の 他
	計	暴 行	傷 害	脅 迫	恐 喝	
平成 15 年	339	142	121	15	61	2,253
16	356	141	146	9	60	2,288
17	385	159	167	8	51	2,283
18	382	180	152	15	35	2,077
19	355	191	126	16	22	1,665
練馬警察署	116	50	52	7	7	596
光が丘警察署	79	42	28	3	6	415
石神井警察署	160	99	46	6	9	654

注：(1) 業務上等過失致死傷(交通関係)事件は除く。

(2) 「暴行」には凶器準備集合を含み、「傷害」には傷害致死を含む。

(3) 警察署別は、それぞれの管轄区域内の数値である。

資料：警視庁総務部文書課「警視庁の統計」

211 でい酔者・迷い子等保護取扱状況

年次	および	警 署	総 数	でい酔者	酩酊者	迷い子(人)	精神錯乱者	自殺企図者	負傷者・ 病人	そ の 他
平成	15	年	1,474	259	27	743	205	49	53	138
	16		1,395	237	51	744	169	40	48	106
	17		1,664	238	34	684	231	151	37	289
	18		1,524	222	43	709	134	55	66	295
	19		1,920	241	19	890	300	121	48	301
		練馬警察署	606	91	4	224	32	12	40	203
		光が丘警察署	422	59	1	239	71	9	8	35
		石神井警察署	892	91	14	427	197	100	-	63

資料：警視庁総務部文書課「警視庁の統計」

212 交通事故発生状況（件数および年齢層別死傷者数）

年次	および	警 署	発 生 件 数		死 傷 者 数											
					計		死 亡		重 傷		軽 傷					
平成	15	年	3,771		4,208		8		41		4,159					
	16		3,691		4,100		9		58		4,033					
	17		3,472		3,843		11		51		3,781					
	18		3,145		3,440		13		40		3,387					
	19		2,954		3,257		15		36		3,206					
		練馬警察署	806		874		5		18		851					
		光が丘警察署	964		1,081		5		10		1,066					
		石神井警察署	1,184		1,302		5		8		1,289					
年次	および	警 署	幼・園児	小学生	中学生	中卒～19	20～24歳	25～29歳	30歳代							
			死者	負傷者	死者	負傷者	死者	負傷者	死者	負傷者	死者	負傷者	死者	負傷者		
平成	15	年	-	90	-	210	-	62	-	336	1	508	-	538	4	886
	16		-	111	-	229	-	64	-	268	-	494	3	443	3	873
	17		-	87	1	216	-	70	-	263	-	404	1	374	3	848
	18		-	68	-	196	-	65	-	211	1	322	-	375	3	716
	19		-	69	1	172	-	51	-	229	1	303	1	305	2	676
年次	および	警 署	40歳代	50歳代	60～64歳	65～69歳	70～74歳	75～79歳	80歳以上							
			死者	負傷者	死者	負傷者	死者	負傷者	死者	負傷者	死者	負傷者	死者	負傷者		
平成	15	年	1	498	-	504	-	211	-	163	2	144	70歳代		-	50
	16		-	538	-	463	-	232	-	180	3	150			-	46
	17		-	543	1	447	2	177	-	173	3	178			-	52
	18		-	491	2	398	1	181	3	164	2	191			1	49
	19		-	502	2	384	1	179	-	150	1	121	1	64	5	46

注 (1) 発生件数、死傷者数、年齢層別件数の平成19年以前は、練馬警察署、光が丘警察署、石神井警察署の取扱い件数である。
 (2) 平成19年の年齢層別死者、負傷者は、区内で発生した事故の死者、負傷者数であるため、練馬警察署、光が丘警察署、石神井警察署が取扱った件数の合計とは一致しない。

資料：警視庁総務部文書課「警視庁の統計」、警視庁交通部交通総務課「警視庁交通年鑑」

213 子どもの交通事故発生状況

年次	および	警 署	発 生 件 数				死 者 数				負 傷 者 数			
			計	幼児	小学生	中学生	計	幼児	小学生	中学生	計	幼児	小学生	中学生
平成	15	年	314	40	207	67	-	-	-	-	362	90	210	62
	16		328	42	220	66	-	-	-	404	111	229	64	
	17		316	45	207	64	1	-	1	373	87	216	70	
	18		274	26	184	64	-	-	-	329	68	196	65	
	19		247	24	169	54	1	-	1	291	69	171	51	
		練馬警察署	65	7	42	16	-	-	-	66	10	40	16	
		光が丘警察署	65	6	47	12	1	-	1	90	29	49	12	
		石神井警察署	117	11	80	26	-	-	-	135	30	82	23	

注：(1) 件数は、子どもが第一・第二当事者となった事故件数で、死傷者数は、車両同乗者等を含む全被害者数を計上した。
 (2) 練馬警察署、光が丘警察署、石神井警察署の取扱い件数であるため、区内の発生件数とは一致しない。

資料：警視庁交通部交通総務課「警視庁交通年鑑」

214 火 災 状 況

年次および消防署	火 災 件 数									り災人員	死 者	負 傷 者
	総 数	建 物					車 両	その他				
		計	全 焼	半 焼	部分焼	ぼ や						
平成 15 年	264	156	6	9	44	97	36	72	245	5	73	
16	285	163	10	11	36	106	24	98	475	6	81	
17	276	173	12	12	41	108	22	81	212	10	70	
18	205	130	7	7	33	83	15	60	396	7	52	
19	207	135	7	1	27	100	27	45	648	8	49	
練馬消防署	81	48	2	-	9	37	14	19	112	4	24	
光が丘消防署	59	44	4	1	8	31	6	9	136	3	15	
石神井消防署	67	43	1	-	10	32	7	17	400	1	10	

年次および消防署	り 災 世 帯 数				焼 損 棟 数					焼損床面積 ㎡	損 害 額 千円
	計	全 損	半 損	小 損	計	全 焼	半 焼	部分焼	ぼ や		
平成 15 年	182	12	23	147	190	6	12	55	117	1,218	299,592
16	228	28	29	171	230	16	15	60	139	2,101	416,589
17	195	18	30	147	212	12	15	48	137	1,998	727,634
18	160	14	18	128	164	10	8	39	107	1,313	529,056
19	155	11	13	131	157	7	1	36	113	754	143,832
練馬消防署	57	4	5	48	53	2	-	10	41	228	43,638
光が丘消防署	60	4	4	52	60	4	1	16	39	371	68,780
石神井消防署	38	3	4	31	44	1	-	10	33	155	31,414

注：消防署別は、それぞれの管轄区域内の数値である。
資料：練馬消防署

215 原 因 、 月 別 火 災 件 数

年次・原因および消防署	総 数	1 月	2 月	3 月	4 月	5 月	6 月	7 月	8 月	9 月	10 月	11 月	12 月
平成 15 年	264	28	21	23	25	12	14	19	28	16	28	25	25
16	284	32	20	18	22	28	21	30	32	16	12	24	29
17	276	17	31	29	22	28	17	21	17	13	25	27	29
18	205	24	28	25	14	13	7	12	16	16	14	17	19
19	207	21	24	24	11	21	28	19	12	10	9	10	18
放火(疑い含む)	71	6	8	6	3	7	15	9	2	3	4	2	6
電気関係	25	3	3	3	1	3	4	1	1	1	1	1	3
たばこ	36	3	7	5	4	3	2	4	1	2	1	2	2
ガス器具	29	4	2	5	-	2	3	1	4	2	1	2	3
火遊び	7	-	1	1	-	3	-	-	-	-	-	2	-
石油ストーブ	2	-	-	-	-	1	-	-	-	-	-	-	1
たき火	1	-	1	-	-	-	-	-	-	-	-	-	-
その他	36	5	2	4	3	2	4	4	4	2	2	1	3
練馬消防署	81	13	7	11	4	5	8	11	1	4	3	7	7
光が丘消防署	59	5	7	7	2	5	13	3	4	3	4	1	5
石神井消防署	67	3	10	6	5	11	7	5	7	3	2	2	6

資料：練馬消防署、光が丘消防署、石神井消防署

216 災害救助活動状況

年次	および	署	災害種別				出場件数	救助人員	誘導人員	出場車両数	従事台数	出場人員	従事人員
			計	火災	交通	その他							
平成	15	年	737	9	145	583	622	7	2,220	1,312	9,038	5,124	
	16		710	8	184	518	639	4	2,208	1,335	9,001	5,245	
	17		770	15	194	561	801	7	2,524	1,603	10,264	6,273	
	18		762	7	148	607	678	8	2,394	1,465	9,769	5,756	
	19		766	7	140	619	641	-	2,603	1,281	10,525	7,398	
	練馬消防署		281	5	29	247	214	-	939	571	3,426	2,239	
	光が丘消防署		163	-	43	120	173	-	498	322	2,069	1,329	
	石神井消防署		322	2	68	252	254	-	1,166	388	5,030	3,830	

資料：練馬消防署

217 消防団状況

(各年3月31日現在)

年次	団数	分団数	定員	現員	防災資機材格納庫	消防団用可搬ポンプ	ホース	防火服		
平成	16	年	3	23	790	733 (76)	45	45	1,080	790
	17		3	23	790	724 (70)	45	45	1,080	790
	18		3	23	790	727 (68)	45	45	900	790
	19		3	23	790	729 (68)	45	45	900	790
	20		3	23	790	778 (88)	45	45	897	790

注：()内は女性消防団員数で、内数である。

資料：練馬消防署

218 消防水利数

(各年度末現在)

年度	総数	消火栓			防火水槽			
		計	公設	私設	計	所管内	所管外	
平成	15	8,531	6,877	6,856	21	1,274	854	420
	16	8,552	6,891	6,870	21	1,282	862	420
	17	8,606	6,938	6,917	21	1,292	859	433
	18	8,655	6,979	6,959	20	1,303	872	431
	19	8,728	7,068	7,048	20	1,278	867	411

年度	貯水池			受水槽	プール	河川・みぞ	池・ほり	
	計	所管内	所管外					
平成	15	2	-	2	134	144	91	9
	16	1	-	1	134	144	91	9
	17	1	-	1	132	143	91	9
	18	1	-	1	131	142	91	8
	19	1	-	1	138	143	92	8

資料：練馬消防署

219 防災施設状況

(各年度末現在)

年度	地下貯水槽				備蓄倉庫		
	設置数		規模	設置数	延面積		
	計	40トン槽			5トン槽	設置数	延面積
平成	15	201	94	107	4,295	11	1,410
	16	201	94	107	4,295	11	1,410
	17	201	94	107	4,295	11	1,410
	18	200	94	106	4,290	11	1,410
	19	200	94	106	4,290	11	1,410

年度	避難場所		無線塔設置数	ミニ防災井戸設置数	備蓄庫		
	指定数	避難有効面積			設置数	延面積	
平成	15	10	2,033,800	191	525	103	2,953
	16	10	2,033,800	191	526	103	3,061
	17	10	2,033,800	191	526	103	3,049
	18	11	2,364,400	191	516	103	3,081
	19	13	2,450,100	191	515	103	3,096

資料：危機管理室防災課

220 防災資器材等の状況

(各年度末現在)

年 度	非常食糧 (クラッカー、アルファ米)	毛 布	軽 可 搬 ポ ン プ
	食	枚	台
平成 15 年度	205,544	112,400	230
16	250,340	132,140	230
17	218,158	132,140	230
18	210,826	132,700	227
19	233,620	132,700	227

資料：危機管理室防災課

221 救 急 出 場 件 数

年 次	計	交通事故	火災事故	運動競技 事 故	労働災害 事 故	一般負傷	自損行為	急 病	転院搬送	そ の 他
平成 15 年	19,382	1,937	122	84	94	3,085	187	11,963	972	938
16	29,820	3,960	167	172	143	4,435	321	18,403	1,486	733
17	30,986	3,864	197	188	119	4,578	316	19,486	1,583	655
18	30,239	3,435	159	195	141	4,624	328	19,139	1,540	678
19	30,324	3,235	145	205	137	4,792	315	19,382	1,440	673

資料：練馬消防署

222 救 護 人 員 数

年 次	計	交通事故	火災事故	運動競技 事 故	労働災害 事 故	一般負傷	自損行為	急 病	転院搬送	そ の 他
平成 15 年	17,617	1,977	44	84	93	2,878	148	10,983	962	448
16	27,789	4,025	77	173	138	4,211	267	17,100	1,476	322
17	28,879	3,959	76	187	119	4,278	251	18,141	1,572	296
18	27,915	3,488	53	196	142	4,307	269	17,646	1,531	283
19	27,364	3,053	41	204	136	4,391	241	17,647	1,433	218

資料：練馬消防署

20 付 表

白 紙 ペ ー ジ

特 別 区 勢 一 覧

区 名	面 積 平成 18 年 10 月 1 日 現 在	住民基本台帳 による世帯数 平成 20 年 8 月 1 日 現 在	住 民 基 本 台 帳 に よ る 人 口 平成 20 年 8 月 1 日 現 在			外 国 人 登 録 人 口 平成 20 年 8 月 1 日 現 在
			総 数	男	女	
総 数	km ² 621.81	4,371,664	8,443,935	4,181,018	4,262,917	335,701
千 代 田 区	11.64	25,185	45,916	22,554	23,362	2,719
中 央 区	10.15	63,102	109,698	52,442	57,256	4,672
港 区	20.34	112,270	196,749	92,029	104,720	22,096
新 宿 区	18.23	167,427	280,605	140,333	140,272	33,010
文 京 区	11.31	100,687	187,484	89,853	97,631	7,039
台 東 区	10.08	89,784	164,518	83,893	80,625	11,469
墨 田 区	13.75	120,677	235,183	118,196	116,987	9,101
江 東 区	39.80	215,158	435,709	217,801	217,908	18,705
品 川 区	22.72	187,615	344,816	169,621	175,195	11,859
目 黒 区	14.70	140,169	253,118	118,850	134,268	8,004
大 田 区	59.46	341,192	671,637	338,176	333,461	17,950
世 田 谷 区	58.08	433,217	829,808	397,128	432,680	15,549
渋 谷 区	15.11	118,154	197,154	93,966	103,188	11,349
中 野 区	15.59	176,196	301,031	150,781	150,250	11,648
杉 並 区	34.02	291,732	526,898	254,269	272,629	11,165
豊 島 区	13.01	142,668	243,515	122,712	120,803	16,952
北 区	20.59	166,959	319,533	158,737	160,796	15,252
荒 川 区	10.20	91,855	183,675	92,058	91,617	15,437
板 橋 区	32.17	263,135	515,798	257,663	258,135	17,192
練 馬 区	48.16	328,823	688,500	341,303	347,197	13,526
足 立 区	53.20	294,209	633,195	320,445	312,750	23,043
葛 飾 区	34.84	200,828	430,469	216,591	213,878	13,885
江 戸 川 区	49.86	300,622	648,926	331,617	317,309	24,079
資 料	「東 京 都 統 計 年 鑑」	「住 民 基 本 台 帳 に よ る 世 帯 と 人 口」				

注：総数には境界未定の地域の数値を含む。

特 別 区

区 名	国 勢 調 査 に よ る 人 口 平 成 1 7 年 1 0 月 1 日 現 在			事 業 所 数 平 成 1 8 年 1 0 月 1 日 現 在	従 業 者 数 平 成 1 8 年 1 0 月 1 日 現 在	商 店 数 (卸・小売業) 平 成 1 6 年 6 月 1 日 現 在	年 間 販 売 額 (卸・小売業) 平 成 1 6 年 6 月 1 日 現 在
	総 数	男	女				
総 数	8,489,653	4,210,749	4,278,904	557,107	7,213,675	137,434	169,114,608
千 代 田 区	41,778	20,129	21,649	34,768	876,172	7,955	41,369,962
中 央 区	98,399	47,526	50,873	44,094	723,882	11,692	39,627,531
港 区	185,861	88,009	97,852	44,916	901,544	7,995	33,083,303
新 宿 区	305,716	151,616	154,100	34,297	606,026	6,477	6,625,166
文 京 区	189,632	92,062	97,570	16,332	210,285	3,666	2,577,075
台 東 区	165,186	84,581	80,605	25,189	230,850	9,005	5,548,270
墨 田 区	231,173	115,304	115,869	17,940	163,661	4,943	2,075,900
江 東 区	420,845	209,254	211,591	18,681	288,925	4,909	3,981,100
品 川 区	346,357	171,176	175,181	21,638	321,085	5,084	7,867,885
目 黒 区	264,064	124,948	139,116	12,611	130,228	3,337	1,166,981
大 田 区	665,674	337,879	327,795	31,950	324,517	7,821	5,480,717
世 田 谷 区	841,165	404,966	436,199	26,109	242,342	7,635	1,705,696
渋 谷 区	203,334	98,554	104,780	32,226	488,038	7,964	5,635,055
中 野 区	310,627	155,143	155,484	13,601	117,494	3,395	797,407
杉 並 区	528,587	256,410	272,177	20,990	165,205	5,492	1,171,356
豊 島 区	250,585	125,310	125,275	19,547	245,569	4,661	2,080,283
北 区	330,412	163,962	166,450	15,767	139,917	4,128	896,848
荒 川 区	191,207	95,416	95,791	11,933	89,461	3,107	575,447
板 橋 区	523,083	263,545	259,538	21,138	203,085	4,996	1,543,837
練 馬 区	692,339	342,567	349,772	21,554	179,584	5,591	1,051,633
足 立 区	624,807	315,649	309,158	28,608	226,230	6,974	1,776,808
葛 飾 区	424,878	212,776	212,102	19,690	139,703	4,925	780,959
江 戸 川 区	653,944	333,967	319,977	22,984	186,070	5,498	1,228,079
資 料	「 国 勢 調 査 報 告 」			「事業所・企業統計調査報告」	「 商 業 統 計 調 査 報 告 」		

注：「事業所・企業統計調査報告」、「商業統計調査報告」の総数は、境界未定地域の数値を含む。

勢 一 覧 (つ づ き)

工 場 数 平成 17 年 12 月 31 日 現 在	製 造 品 出 荷 額 等 平成 17 年 12 月 31 日 現 在	平成 20 年 度 普 通 会 計 予 算 額 (当 初)	平成 19 年 度 普 通 会 計 歳 入 歳 出 決 算 額		区 名
			歳 入	歳 出	
	百万円	千円	千円	千円	
38,205	5,184,532	2,984,084,497	3,112,094,264	2,977,166,217	総 数
362	59,819	44,594,565	53,036,765	51,235,717	千 代 田 区
699	107,731	60,669,385	69,052,950	66,320,805	中 央 区
569	109,544	108,806,126	110,181,028	103,364,944	港 区
1,077	371,447	120,617,967	125,673,030	118,085,295	新 宿 区
1,116	164,155	63,578,534	73,171,998	69,736,284	文 京 区
2,488	140,209	94,754,906	87,768,927	85,226,728	台 東 区
3,833	357,793	95,221,470	92,736,400	89,502,574	墨 田 区
2,380	360,024	138,830,238	148,188,326	143,384,628	江 東 区
1,786	192,824	137,301,762	129,144,912	126,185,008	品 川 区
559	68,391	94,554,284	93,626,145	90,470,854	目 黒 区
4,778	761,087	214,546,832	221,635,103	210,025,777	大 田 区
561	65,901	234,669,394	236,448,247	228,778,833	世 田 谷 区
237	35,412	73,795,873	86,935,166	79,742,193	渋 谷 区
333	28,072	97,487,835	109,469,404	106,282,390	中 野 区
333	57,198	154,167,974	159,643,121	150,887,199	杉 並 区
636	82,972	89,051,912	95,035,607	91,261,387	豊 島 区
1,189	308,099	133,875,662	129,520,949	120,940,920	北 区
2,653	190,154	79,939,158	85,812,181	83,339,067	荒 川 区
2,268	671,774	172,604,580	172,012,753	167,699,640	板 橋 区
735	96,433	210,419,729	217,454,647	206,024,668	練 馬 区
3,112	376,902	218,014,000	235,886,032	227,644,290	足 立 区
3,657	271,394	149,491,529	158,720,422	151,200,913	葛 飾 区
2,844	307,198	197,090,782	220,940,151	209,826,103	江 戸 川 区
「 工 業 統 計 調 査 報 告 」		企 画 部 財 政 課			資 料

特 別 区

区 名	特別区税 収 入 額 平成19年度	区議会議員数 (法定数/条例定数)		選挙人名簿 登 録 者 数 平成20年 9月2日 現 在	職 員 数 平成20年 4月1日 現 在	区立小学校数および児童数 平成20年5月1日現在	
		平成20年7月1日現在				小 学 校 数	児 童 数
総 数	千円 951,146,444	910	(1,012/913)	7,205,242	63,578	853	350,581
千 代 田 区	14,785,900	25	(26/25)	39,364	1,041	8	2,780
中 央 区	20,313,605	30	(30/30)	95,281	1,492	16	4,540
港 区	61,744,530	34	(34/34)	170,259	2,206	19	6,138
新 宿 区	41,686,703	38	(46/38)	248,450	2,766	29	8,029
文 京 区	28,246,461	34	(34/34)	161,488	1,765	20	6,716
台 東 区	18,189,256	32	(34/32)	143,525	1,594	19	6,343
墨 田 区	19,897,293	32	(38/32)	201,634	1,995	26	9,410
江 東 区	39,999,110	44	(46/44)	369,630	2,831	43	18,521
品 川 区	40,102,885	40	(46/40)	300,640	2,580	38	12,564
目 黒 区	41,997,972	36	(38/36)	220,127	2,302	22	8,676
大 田 区	71,227,468	50	(56/50)	572,253	4,565	59	28,603
世 田 谷 区	113,331,238	52	(56/52)	710,067	5,013	64	31,035
渋 谷 区	45,694,846	34	(38/34)	175,172	2,104	20	5,205
中 野 区	30,989,929	40	(46/42)	266,709	2,428	27	9,147
杉 並 区	62,834,414	48	(56/48)	459,798	3,721	43	17,706
豊 島 区	27,351,790	36	(38/36)	215,959	2,135	23	7,161
北 区	25,999,501	44	(46/44)	277,742	2,482	38	11,805
荒 川 区	14,250,643	32	(34/32)	156,256	1,572	23	7,696
板 橋 区	43,114,683	45	(56/46)	437,945	3,648	53	22,247
練 馬 区	63,255,468	50	(56/50)	571,645	4,929	69	34,493
足 立 区	43,463,192	50	(56/50)	525,393	3,524	72	32,634
葛 飾 区	32,020,853	40	(46/40)	359,086	3,148	49	21,012
江 戸 川 区	50,648,705	44	(56/44)	526,819	3,737	73	38,120
資 料	区民部税務課	区 議 会 事 務 局	選挙管理委員会 事 務 局	総 務 部 課 職 員 課	教 育		

勢 一 覧 (つ づ き)

区立中学校数および生徒数 平成20年5月1日現在		国民健康保険 加入世帯数	介護保険 第1号 被保険者数	国民年金 (拠出年金) 加入者数	医療施設数 平成17年10月1日現在			区 名
中学校数	生徒数				平成20年 3月31日 現在	平成20年 3月31日 現在	平成20年 3月31日 現在	
393	132,238	2,044,908	1,669,557	2,227,593	441	9,368	8,245	総 数
2	758	9,672	9,254	17,702	17	442	383	千 代 田 区
4	1,260	23,439	18,132	27,246	5	415	460	中 央 区
10	1,703	50,485	34,875	53,654	17	591	605	港 区
11	2,943	85,269	57,871	79,621	17	580	437	新 宿 区
11	2,140	42,414	37,032	51,976	11	251	234	文 京 区
8	2,871	46,253	40,073	43,626	7	244	250	台 東 区
13	4,141	57,592	50,597	58,668	15	213	188	墨 田 区
22	6,694	96,026	82,727	104,596	17	330	277	江 東 区
16	4,497	81,887	67,589	81,691	14	424	338	品 川 区
10	2,812	62,834	47,356	68,727	10	300	268	目 黒 区
28	10,464	147,970	133,910	160,118	32	572	543	大 田 区
31	9,972	190,833	149,625	230,578	29	793	689	世 田 谷 区
8	1,575	56,917	37,422	58,778	17	482	410	渋 谷 区
13	3,394	84,667	59,429	83,487	10	329	263	中 野 区
23	6,317	131,331	100,790	145,637	18	535	435	杉 並 区
8	2,561	71,360	50,131	69,517	21	401	301	豊 島 区
14	4,309	84,572	76,535	79,820	22	279	251	北 区
10	2,954	49,852	42,308	48,355	15	155	140	荒 川 区
23	8,724	123,133	102,349	136,906	38	387	341	板 橋 区
34	13,727	151,914	130,681	182,490	21	528	441	練 馬 区
37	14,386	156,399	135,988	167,759	45	405	377	足 立 区
24	8,709	102,984	92,421	105,878	22	329	275	葛 飾 区
33	15,327	137,105	112,462	170,763	21	383	339	江 戸 川 区
委 員 会		区 民 部 国保年金課	保健福祉部 介護保険課	区 民 部 国保年金課	「東京都統計年鑑」			資 料

特 別 区 勢 一 覧 (つ づ き)

区 名	公 園 数	公 道 の 延 長	公 共 賃 貸 住 宅 数	着 工 新 設 住 宅 数	火 災 発 生 件 数	交 通 事 故 発 生 状 況
	平 成 19 年 3 月 31 日 現 在	平 成 19 年 4 月 1 日 現 在	平 成 19 年 3 月 31 日 現 在	平 成 18 年	平 成 19 年	平 成 19 年
総 数	3,676	11,862,644	337,729	141,826	4,287	45,555
	m					
千 代 田 区	23	175,565	1,364	1,804	110	1,354
中 央 区	31	193,756	7,141	3,850	121	1,230
港 区	48	300,691	11,465	5,652	172	2,474
新 宿 区	173	348,824	9,610	5,881	250	2,122
文 京 区	42	206,744	2,167	3,782	91	1,107
台 東 区	51	258,795	1,737	4,329	131	1,271
墨 田 区	69	297,117	10,994	5,902	100	1,309
江 東 区	162	382,858	45,226	9,525	208	1,842
品 川 区	137	380,352	10,535	6,721	159	1,409
目 黒 区	76	354,977	2,427	3,943	84	1,555
大 田 区	485	846,039	14,493	11,869	324	2,955
世 田 谷 区	357	1,177,995	20,362	12,696	316	4,464
渋 谷 区	113	269,302	4,054	3,561	180	2,312
中 野 区	155	361,343	4,977	4,781	124	1,198
杉 並 区	247	751,677	6,533	7,355	205	2,748
豊 島 区	61	307,671	3,088	4,102	170	1,135
北 区	80	371,037	29,036	5,912	142	1,172
荒 川 区	33	212,892	6,370	3,087	92	713
板 橋 区	332	733,960	27,269	7,622	258	2,293
練 馬 区	378	1,116,427	22,316	8,697	207	2,954
足 立 区	319	1,032,736	49,416	9,328	346	3,239
葛 飾 区	133	700,384	20,225	5,293	207	1,834
江 戸 川 区	171	1,081,502	26,924	6,134	290	2,865
資 料	「 東 京 都 統 計 年 鑑 」				「 練馬消防署 」	「 警視庁の 統 計 」