

5 商業統計調査

= 調査の概要 =

商店の分布や商業の実態を明らかにすることを目的とする調査。昭和51年までは2年ごとに、平成6年までは3年ごとに、平成9年以降は5年ごとに実施し、その中間年には簡易な調査を実施している。

商業統計調査

	昭和61年	63	平成元年	3	4	6	9	11	14	16
卸売・小売業										
一般飲食店										
調査期日	10/1	6/1	10/1	7/1	10/1	7/1	6/1	7/1	6/1	6/1

= 調査の対象 =

日本標準産業分類に定める卸売業・小売業に属するすべての事業所。ただし、つぎに掲げる事業所は、対象からはずしたものもある。

- (1) 国に属するもの。
- (2) 営業の場所が一定していないもの、または営業のための固定施設がないもの。
- (3) 駅構内・遊園地などの有料施設の中に設けられているもの。
- (4) 引き続き3か月以上休業しているもの。

= 用語の解説 =

卸売業 主として次の業務を行う事業所。

- (1) 小売業、飲食店または他の卸売業に商品を販売するもの。
- (2) 産業用使用者(工場、病院、ホテル等)に商品を大量または多額に販売するもの。
- (3) 業務用に主として使用される商品を販売するもの。機械部分、瓦などがこれで、これらは一般消費者に対し販売していても卸売に区分する。
- (4) 鉱工業会社が別の場所に経営している自己製品の卸売事業所。
- (5) 代理商、仲立業。

小売業 個人用または家庭用消費のための商品を販売する事業所と産業用使用者に少量または小額の商品を販売する事業所。修理を兼ねる事業所や製造小売を含む。

飲食店 主として注文により直ちにその場所で、料理品またはその他の食料品を飲食させる事業所。

従業者 常用労働者と個人事業主と無給家族従業者を合わせたもの。

年間販売額 1年間の販売実績額をいう。

産業分類 日本標準産業分類に基づく分類(中・小・細)で、商店の主要な商品(1年間の総販売額の最も多いもの)によって1商店を1分類に格付けしている。

商品手持額 調査日現在に、販売目的で保有している全ての手持ち商品額で、原則として仕入れ原価で計算。

他店から販売を委託されている商品も含む。
また、製造小売の場合、半製品、原材料も含む。

備考 以下の5表の数値については、平成18年度の発表のため、今回は平成14年6月1日現在のものを掲載した。

- 「32 卸売・小売業の経営組織別商店数、従業者数および年間販売額」
- 「33 資本金額または出資金額階級別商店数、従業者数および年間販売額」
- 「36 来客用駐車場収容台数規模別小売業商店数、
- 「37 産業別商店数(従業者規模別)、従業者数、年間販売額および売場面積」
- 「38 町丁目別商店数(産業別)、従業者数および年間販売額」

29 商店数、従業者数および年間販売額の推移

年次	卸 売 業			小 売 業			飲 食 店				
	商店数	従業者数	年間販売額	商店数	従業者数	年間販売額	商店数	従業者数	年間販売額		
			百万円			百万円			百万円		
昭和 29 年	99	1,827	195		
31	169	899	2,808	2,264	5,801	5,864		
33	238	956	2,917	2,632	6,900	7,763		
35	286	2,072	6,005	2,869	8,065	10,917		
37	190	1,091	4,446	2,364	6,603	12,266		
39	214	1,512	8,420	3,075	9,173	22,047	581	2,039	1,506		
41	609	5,677	53,352	3,975	11,869	34,894	1,030	3,626	3,246		
43	590	4,938	71,281	4,777	15,184	60,365	1,430	4,927	5,477		
45	784	5,854	113,626	5,449	17,746	88,194	1,736	6,013	8,424		
47	767	5,809	118,986	5,477	17,898	103,485	1,932	6,373	10,840		
49	1,142	8,829	243,785	5,819	18,269	139,901	2,032	6,429	15,208		
51	1,243	8,805	287,382	6,219	19,634	195,120	2,411	7,582	22,748		
54	1,329	9,231	378,392	6,501	21,182	253,998	2,890	6,868	26,226		
57	1,556	10,873	489,776	6,706	23,282	318,303	2,182	7,938	34,081		
60	1,484	10,917	527,760	6,147	22,527	344,168		
61	1,941	8,403	37,985		
平成 63 年	1,528	11,551	720,956	6,136	25,831	431,734		
元 年	1,740	8,988	42,084		
3	1,654	12,237	933,561	5,764	26,013	539,838		
4	1,722	10,264	51,734		
6	1,441	11,697	902,062	5,414	26,960	526,474		
9	1,271	9,866	618,024	5,089	26,481	497,967		
11	1,497	11,875	703,618	5,152	30,676	505,074		
14	1,290	10,803	535,628	4,614	30,447	481,898		
16	1,300	10,881	585,061	4,291	29,161	466,572		

注：(1) 昭和27年は9月1日、昭和31～43年、平成3、6、11年は7月1日、昭和45、54、57、63年、平成9、14、16年は6月1日、昭和47～51年および60年は5月1日、昭和61年、平成元、4年は10月1日現在の調査期日である。
 (2) 昭和31～37年の飲食店は小売業に含まれている。
 (3) 昭和29、31年の年間販売額は月間商品販売額に12を乗じた数値である。
 (4) 昭和54年以降の飲食店にはバー、酒場等の数値が含まれていない。
 (5) 年間販売額は10万円単位を四捨五入してあるので、個々のものを合計した金額と一致しない場合もある。

資料：東京都総務局統計部商工統計課「商業統計調査報告」

30 従業者規模別商店数、従業者数および年間販売額

(平成16年6月1日現在)

従業者規模	卸 売 業			小 売 業				
	商店数	従業者数	年間販売額	商店数	従業者数	年間販売額		
			百万円			百万円		
総 数	1,300	10,881	585,060	4,291	29,161	466,573		
1 ～ 2 人	373	652	15,629	2,008	3,307	30,232		
3 ～ 4 人	319	1,084	39,283	920	3,088	36,972		
5 ～ 9 人	309	2,017	85,461	654	4,227	66,301		
10 ～ 19 人	172	2,288	117,717	443	6,079	90,233		
20 ～ 29 人	65	1,534	89,085	141	3,271	51,179		
30 ～ 49 人	35	1,289	86,872	61	2,211	49,149		
50 ～ 99 人	23	1,473	114,346	37	2,595	45,062		
100 人以上	4	544	36,667	27	4,383	97,445		

資料：東京都総務局統計部商工統計課「平成16年 商業統計調査報告」

31 卸売・小売業の開設年別商店数

(平成16年6月1日現在)

区分	総数	開 設 年								
		昭和29年 以前	30~ 49年	50~ 平成6年	7~ 11年	平成12年	平成13年	平成14年	平成15年	平成16年
総数	5,591	473	2,001	1,777	597	173	166	153	159	92
卸売業	1,300	69	508	498	121	37	30	14	18	5
小売業	4,291	404	1,493	1,279	476	136	136	139	141	87

資料：東京都総務局統計部商工統計課「平成14年 商業統計調査報告」

32 卸売・小売業の経営組織別商店数、従業者数および年間販売額

(平成14年6月1日現在)

区分	数 人	商 店 数				従業者数	年間販売額 百万円
		計	単 独 店	本 店	支 店		
総数	5,904	4,432	240	1,232	41,250	1,017,526	
法人	3,262	1,830	238	1,194	33,558	952,702	
個人	2,642	2,602	2	38	7,692	64,824	
卸売業	1,290	975	99	216	10,803	535,628	
法人	1,064	751	99	214	10,263	528,419	
個人	226	224	-	2	540	7,209	
小売業	4,614	3,457	141	1,016	30,447	481,898	
法人	2,198	1,079	139	980	23,295	424,283	
個人	2,416	2,378	2	36	7,152	57,615	

資料：東京都総務局統計部商工統計課「平成14年 商業統計調査報告」

33 資本金額または出資金額階級別商店数、従業者数および年間販売額

(平成14年6月1日現在)

資本金額または出資金額	数	商 店 数				従業者数	年間販売額 百万円
		計	単 独 店	本 店	支 店		
総数	3,233	1,819	237	1,177	32,903	937,876	
300万円未満	15	12	1	2	43	731	
300万円以上500万円未満	1,058	838	67	153	5,705	80,327	
500万円以上1,000万円未満	265	190	16	59	1,512	23,450	
1,000万円以上1億円未満	1,487	774	145	568	15,283	470,462	
1億円以上	408	5	8	395	10,360	362,906	

注：生活協同組合、会社以外の法人等(農協、漁協等)を除く数値である。

資料：東京都総務局統計部商工統計課「平成14年 商業統計調査報告」

34 年間販売額規模別商店数および従業者数の推移

(1) 卸売業(代理商、仲立業を除く)

年 次	総 数		1,000万円未満		1,000万円以上 5,000万円未満		5,000万円以上 1億円未満		1億円以上 5億円未満	
	商店数	従業者数	商店数	従業者数	商店数	従業者数	商店数	従業者数	商店数	従業者数
平成6年	1,439	11,655	62	130	319	839	234	813	540	3,753
9年	1,271	9,866	53	107	313	765	196	686	449	2,908
11年	1,497	11,875	99	276	380	910	244	890	493	3,459
14年	1,290	11,390	88	221	330	904	196	752	437	3,173
16年	1,300	10,881	87	279	350	950	198	759	422	3,097

年 次	5億円以上 10億円未満		10億円以上 50億円未満		50億円以上 100億円未満		100億円以上 500億円未満		500億円以上	
	商店数	従業者数	商店数	従業者数	商店数	従業者数	商店数	従業者数	商店数	従業者数
平成6年	123	1,585	142	3,588	10	580	7	x	2	x
9年	118	1,393	123	3,083	14	719	5	205	-	-
11年	114	1,636	151	3,677	10	766	6	261	-	-
14年	110	1,277	117	3,736	8	404	4	336	-	-
16年	114	1,572	115	3,376	8	391	6	457	-	-

注：(1)平成6、11年は7月1日、平成9、14、16年は6月1日現在の数値である。((2)小売業についても同じ。)

(2)平成14、16年の数値は、代理商、仲立業を含む。

資料：東京都総務局統計部商工統計課「商業統計調査報告」

(2) 小 売 業

年 次	総 数		100 万 円 未 満		100 万 円 以 上 500 万 円 未 満		500 万 円 以 上 1,000 万 円 未 満		1,000 万 円 以 上 5,000 万 円 未 満	
	商 店 数	従 業 者 数	商 店 数	従 業 者 数	商 店 数	従 業 者 数	商 店 数	従 業 者 数	商 店 数	従 業 者 数
平成 6 年	5,414	26,960	83	186	470	835	633	1,243	2,517	7,052
9	5,089	26,481	110	231	487	813	620	1,163	2,320	6,297
11	5,152	30,676	125	502	527	886	667	1,270	2,243	6,294
14	4,614	30,447	108	274	546	942	611	1,216	1,925	6,114
16	4,291	29,161	102	344	481	842	614	1,254	1,730	5,456

年 次	5,000 万 円 以 上 1 億 円 未 満		1 億 円 以 上 5 億 円 未 満		5 億 円 以 上 10 億 円 未 満		10 億 円 以 上 50 億 円 未 満		50 億 円 以 上	
	商 店 数	従 業 者 数	商 店 数	従 業 者 数	商 店 数	従 業 者 数	商 店 数	従 業 者 数	商 店 数	従 業 者 数
平成 6 年	770	3,497	779	8,212	95	1,997	62	2,765	5	1,173
9	653	3,084	725	7,762	94	1,997	75	3,929	5	1,205
11	628	3,742	794	10,002	91	2,268	70	4,201	7	1,511
14	533	3,438	721	9,970	96	2,617	67	4,086	7	1,790
16	471	3,259	742	9,308	80	2,409	64	4,623	7	1,666

資 料：東京都総務局統計部商工統計課「商業統計調査報告」

35 売場面積規模別小売業商店数および従業者数の推移

年 次	総 数		1 ~ 9 m ²		10 ~ 19 m ²		20 ~ 29 m ²		30 ~ 49 m ²	
	商 店 数	従 業 者 数	商 店 数	従 業 者 数	商 店 数	従 業 者 数	商 店 数	従 業 者 数	商 店 数	従 業 者 数
平成 6 年	5,040	22,829	233	667	1,042	2,699	1,010	2,541	1,240	3,921
9	4,715	22,684	221	429	935	2,089	892	2,205	1,151	3,437
11	4,839	26,497	235	520	933	2,171	837	2,098	1,159	3,713
14	4,476	26,481	214	505	784	2,069	736	2,010	1,067	3,902
16	4,291	29,161	201	505	714	1,837	659	1,780	942	3,559

年 次	50 ~ 99 m ²		100 ~ 499 m ²		500 ~ 999 m ²		1,000 m ² 以 上		売場面積なしおよび不詳	
	商 店 数	従 業 者 数	商 店 数	従 業 者 数	商 店 数	従 業 者 数	商 店 数	従 業 者 数	商 店 数	従 業 者 数
平成 6 年	836	4,171	431	4,335	34	803	31	2,161	183	1,531
9	857	4,344	440	4,750	29	1,040	39	3,229	151	1,161
11	855	5,021	510	6,765	22	840	39	3,625	249	1,744
14	769	4,562	509	6,461	41	1,410	40	4,062	94	1,434
16	721	4,238	503	6,133	43	1,516	45	4,584	463	5,009

注：(1) 平成6、11年は7月1日、平成9、14、16年は6月1日現在の数値である。

(2) 牛乳小売業、自動車(中古も含む)小売業、建具小売業(製造小売も含む)、畳小売業(製造小売も含む)、ガソリンスタンド、および新聞小売業を除く数値である。ただし、平成6年までは建具小売業も含んだ数値である。

資 料：東京都総務局統計部商工統計課「商業統計調査報告」

36 来客用駐車場収容台数規模別小売業商店数、従業者数および年間販売額

(平成14年6月1日現在)

来客用駐車場 収容台数	商 店 数	従 業 者 数	年 間 販 売 額	来客用駐車場 収容台数	商 店 数	従 業 者 数	年 間 販 売 額
			百万円				百万円
総 数	4,614	30,447	481,898				
1 ~ 2 台	452	1,934	28,736	30 ~ 49 台	23	1,062	21,003
3 ~ 4 台	124	1,086	25,638	50 ~ 99 台	16	980	27,845
5 ~ 9 台	104	1,571	35,643	100 台 以 上	16	1,599	50,139
10 ~ 19 台	71	1,088	22,983	共 用 の み	213	2,404	43,345
20 ~ 29 台	16	450	8,988	な し	3,579	18,273	217,578

注：ガソリンスタンドは、来客用駐車場無しの事業所として計上した。

資 料：東京都総務局統計部商工統計課「平成14年 商業統計調査報告」

37 産業別商店数(従業者規模別)、従業

産業(小分類)	商店数									従業者数	年間販売額	売場面積
	計	従業者規模										
		1~2人	3~4人	5~9人	10~19人	20~29人	30~49人	50~99人	100人以上			
											百万円	m ²
49~60 総数	5,904	2,569	1,300	1,010	611	224	109	54	27	41,250	1,017,526	378,236
49~54 卸売業	1,290	351	323	326	188	50	32	13	7	10,803	535,628	...
49 各種商品卸売業	8	2	2	-	2	1	-	1	-	120	6,391	...
491 各種商品	8	2	2	-	2	1	-	1	-	120	6,391	...
4911 各種商品 (従業者が常時 100人以上のもの)	-	-	-	-	-	-	-	-	-	-	-	...
4919 その他の各種商品	8	2	2	-	2	1	-	1	-	120	6,391	...
50 繊維・衣服等卸売業	82	37	14	17	9	5	-	-	-	446	16,447	...
501 繊維品(衣服、 身の回り品を除く)	13	8	2	2	1	-	-	-	-	39	962	...
5011 生糸・繭	-	-	-	-	-	-	-	-	-	-	-	...
5012 繊維原料 (生糸、繭を除く)	2	1	-	-	1	-	-	-	-	12	x	...
5013 糸	4	3	1	-	-	-	-	-	-	9	x	...
5014 織物(室内装飾 繊維品を除く)	7	4	1	2	-	-	-	-	-	18	489	...
502 衣服・身の回り品	69	29	12	15	8	5	-	-	-	407	15,485	...
5021 男子服	7	3	1	1	1	1	-	-	-	58	1,648	...
5022 婦人・子供服	13	5	2	5	1	-	-	-	-	54	1,270	...
5023 下着類	5	3	1	1	-	-	-	-	-	16	411	...
5024 寝具類	7	-	1	2	4	-	-	-	-	65	4,446	...
5025 靴	5	1	3	-	-	1	-	-	-	36	873	...
5026 履物(靴を除く)	2	2	-	-	-	-	-	-	-	4	x	...
5027 かばん・袋物	4	1	-	2	1	-	-	-	-	25	x	...
5029 その他の衣服・ 身の回り品	26	14	4	4	1	3	-	-	-	149	6,135	...
51 飲食料品卸売業	308	86	71	74	44	10	14	5	4	3,115	162,058	...
511 農畜産物・水産物	99	29	27	25	11	3	3	-	1	719	36,844	...
5111 米	1	-	1	-	-	-	-	-	-	4	x	...
5112 雑穀・豆類	5	1	2	1	1	-	-	-	-	26	838	...
5113 野菜	14	2	4	5	3	-	-	-	-	86	3,126	...
5114 果実	3	1	1	-	-	-	-	-	1	108	x	...
5115 食肉	43	14	11	8	6	2	2	-	-	311	14,705	...
5116 生鮮魚介	13	4	2	6	-	1	-	-	-	75	1,378	...
5119 その他の農畜産物・ 水産物	20	7	6	5	1	-	1	-	-	109	4,162	...

注：(1) 総数は、卸売業、小売業の計である。

(2) 産業(小分類)は正式名を簡略化したものがある。

資料：東京都総務局統計部商工統計課「平成14年 商業統計調査報告」

者数、年間販売額および売場面積

(平成14年6月1日現在)

産業(小分類)	商 店 数									従業者数	年間販売額	売場面積
	計	従業者規模										
		1~2人	3~4人	5~9人	10~19人	20~29人	30~49人	50~99人	100人以上			
											百万円	m ²
512 食料・飲料	209	57	44	49	33	7	11	5	3	2,396	125,214	...
5121 砂糖	3	1	-	2	-	-	-	-	-	15	x	...
5122 味そ・しょう油	1	-	-	-	1	-	-	-	-	12	x	...
5123 酒類	10	4	1	2	1	-	1	1	-	123	18,996	...
5124 乾物	41	16	10	7	6	1	1	-	-	245	12,451	...
5125 缶詰・瓶詰食品 (気密容器 入りのもの)	7	2	1	2	1	-	1	-	-	63	2,434	...
5126 菓子・パン類	19	5	3	5	3	-	-	1	2	466	13,753	...
5127 飲料	16	3	5	1	3	1	3	-	-	222	13,361	...
5128 茶類	4	1	2	1	-	-	-	-	-	12	617	...
5129 その他の食料・飲料	108	25	22	29	18	5	5	3	1	1,238	60,882	...
52 建築材料、鉱物・ 金属材料等卸売業	336	92	97	87	42	11	6	1	-	2,132	108,585	...
521 建築材料	203	54	56	60	27	4	1	1	-	1,206	60,586	...
5211 木材・竹材	65	21	22	15	7	-	-	-	-	289	14,615	...
5212 セメント	2	-	-	2	-	-	-	-	-	11	x	...
5213 板ガラス	12	4	4	2	1	1	-	-	-	69	x	...
5219 その他の建築材料	124	29	30	41	19	3	1	1	-	837	43,823	...
522 化学製品	51	11	15	11	7	3	4	-	-	452	33,482	...
5221 塗料	12	2	3	5	-	2	-	-	-	97	x	...
5222 染料・顔料	-	-	-	-	-	-	-	-	-	-	-	...
5223 油脂・ろう	1	-	-	1	-	-	-	-	-	5	x	...
5229 その他の化学製品	38	9	12	5	7	1	4	-	-	350	29,448	...
523 鉱物・金属材料	34	10	9	9	3	2	1	-	-	237	11,005	...
5231 石油	6	2	1	3	-	-	-	-	-	28	x	...
5232 鉱物(石油を除く)	1	1	-	-	-	-	-	-	-	2	x	...
5233 鉄鋼	14	4	4	3	2	-	1	-	-	106	4,467	...
5234 非鉄金属	13	3	4	3	1	2	-	-	-	101	5,712	...
524 再生資源	48	17	17	7	5	2	-	-	-	237	3,512	...
5241 空瓶・空缶等空容器	5	3	1	-	-	1	-	-	-	32	247	...
5242 鉄スクラップ	4	2	2	-	-	-	-	-	-	10	85	...
5243 非鉄金属スクラップ	17	7	6	4	-	-	-	-	-	59	1,877	...
5244 古紙	17	4	6	3	4	-	-	-	-	94	688	...
5249 その他の再生資源	5	1	2	-	1	1	-	-	-	42	615	...
53 機械器具卸売業	270	55	63	77	49	13	6	4	3	2,957	142,602	...
531 一般機械器具	89	27	23	21	10	4	2	-	2	1,099	33,483	...
5311 農業用機械器具	2	-	2	-	-	-	-	-	-	8	x	...
5312 建設機械・鉱山機械	4	2	1	-	1	-	-	-	-	19	x	...
5313 金属加工機械	7	2	-	3	1	-	-	-	1	182	14,966	...
5314 事務用機械器具	10	1	2	3	3	1	-	-	-	94	1,669	...
5319 その他の一般 機械器具	66	22	18	15	5	3	2	-	1	796	15,975	...

37 産業別商店数(従業者規模別)、従業

産業(小分類)	商店数									従業者数	年間販売額 百万円	売場面積 m ²
	計	従業者規模										
		1~2人	3~4人	5~9人	10~19人	20~29人	30~49人	50~99人	100人以上			
532 自動車	53	6	12	18	13	3	-	-	1	518	28,739	...
5321 自動車 (二輪自動車を含む)	19	3	5	5	4	2	-	-	-	142	x	...
5322 自動車部分品・附属品 (中古品を除く)	32	3	7	12	8	1	-	-	1	359	18,633	...
5323 自動車中古部品	2	-	-	1	1	-	-	-	-	17	x	...
533 電気機械器具	87	10	21	26	21	4	2	3	-	945	59,190	...
5331 家庭用電気機械器具	26	4	6	9	4	1	1	1	-	284	18,743	...
5332 電気機械器具(家庭用 電気機械器具を除く)	61	6	15	17	17	3	1	2	-	661	40,446	...
539 その他の機械器具	41	12	7	12	5	2	2	1	-	395	21,190	...
5391 輸送用機械器具 (自動車を除く)	5	2	1	-	1	-	1	-	-	52	1,060	...
5392 精密機械器具	20	5	4	6	1	2	1	1	-	242	15,771	...
5393 医療用機械器具 (歯科用機械器具を含む)	16	5	2	6	3	-	-	-	-	101	4,358	...
54 その他の卸売業	286	79	76	71	42	10	6	2	-	2,033	99,545	...
541 家具・建具・ じゅう器等	58	17	14	16	9	2	-	-	-	335	13,233	...
5411 家具・建具	26	6	8	7	5	-	-	-	-	140	4,959	...
5412 荒物	11	5	-	3	3	-	-	-	-	67	2,800	...
5413 畳	4	2	1	1	-	-	-	-	-	12	311	...
5414 室内装飾繊維品	7	1	2	1	1	2	-	-	-	76	4,162	...
5415 陶磁器・ガラス器	4	2	1	1	-	-	-	-	-	16	337	...
5419 その他のじゅう器	6	1	2	3	-	-	-	-	-	24	664	...
542 医薬品・化粧品等	77	23	16	17	15	6	-	-	-	566	34,737	...
5421 医薬品	20	2	1	7	6	4	-	-	-	245	24,259	...
5422 医療用品	10	3	1	3	3	-	-	-	-	72	2,369	...
5423 化粧品	43	16	12	7	6	2	-	-	-	239	7,901	...
5424 合成洗剤	4	2	2	-	-	-	-	-	-	10	207	...
549 他に分類されない 卸売業	151	39	46	38	18	2	6	2	-	1,132	51,575	...
5491 紙・紙製品	33	12	9	9	2	1	-	-	-	165	7,969	...
5492 金属材料	19	5	3	9	-	-	2	-	-	163	5,492	...
5493 肥料・飼料	2	1	1	-	-	-	-	-	-	6	x	...
5494 スポーツ用品・ 娯楽用品・がん具	23	9	7	4	2	-	-	1	-	167	6,952	...
5495 たばこ	1	-	-	-	1	-	-	-	-	15	x	...
5496 ジュエリー製品	15	3	8	1	3	-	-	-	-	83	5,286	...
5497 代理商、仲立業	2	-	1	1	-	-	-	-	-	10	x	...
5499 他に分類されない その他の卸売業	56	9	17	14	10	1	4	1	-	523	24,777	...

者数、年間販売額および売場面積(つづき)

産業(小分類)	商店数									従業者数	年間販売額 百万円	売場面積 m ²
	計	従業者規模										
		1~2人	3~4人	5~9人	10~19人	20~29人	30~49人	50~99人	100人以上			
55~60 小売業	4,614	2,218	977	684	423	174	77	41	20	30,447	481,898	378,236
55 各種商品小売業	16	5	2	1	1	-	-	2	5	1,689	52,868	61,339
551 百貨店、総合スーパー	7	-	-	-	-	-	-	2	5	1,656	52,376	60,735
559 その他の各種商品 (従業者が常時 50人未満のもの)	9	5	2	1	1	-	-	-	-	33	492	604
56 織物・衣服・ 身の回り品小売業	599	379	137	58	15	3	6	1	-	2,028	22,733	40,040
561 呉服・服地・寝具	101	68	26	6	1	-	-	-	-	256	2,463	5,460
5611 呉服・服地	54	35	12	6	1	-	-	-	-	149	1,798	3,222
5612 寝具	47	33	14	-	-	-	-	-	-	107	666	2,238
562 男子服	92	54	20	14	3	1	-	-	-	308	4,771	8,664
563 婦人・子供服	270	176	62	22	6	1	3	-	-	848	8,845	16,241
5631 婦人服	250	168	54	18	6	1	3	-	-	779	8,269	14,499
5632 子供服	20	8	8	4	-	-	-	-	-	69	576	1,742
564 靴・履物	50	29	11	8	1	-	-	1	-	243	2,154	3,262
5641 靴	42	23	9	8	1	-	-	1	-	226	2,118	3,047
5642 履物(靴を除く)	8	6	2	-	-	-	-	-	-	17	36	215
569 その他の織物・ 衣服・身の回り品	86	52	18	8	4	1	3	-	-	373	4,499	6,413
5691 かばん・袋物	12	9	2	1	-	-	-	-	-	27	243	405
5692 洋品雑貨・小間物	61	38	10	6	3	1	3	-	-	294	3,423	4,857
5699 他に分類されない 織物・衣服・ 身の回り品	13	5	6	1	1	-	-	-	-	52	834	1,151
57 飲食料品小売業	1,813	778	371	251	229	98	45	29	12	15,013	195,652	139,457
571 各種食料品	93	9	12	8	8	10	21	20	5	3,399	78,971	50,630
572 酒	188	86	75	23	3	1	-	-	-	593	10,849	9,200
573 食肉	114	76	21	10	7	-	-	-	-	375	4,273	3,101
5731 食肉 (卵、鳥肉を除く)	88	56	16	9	7	-	-	-	-	317	3,931	2,561
5732 卵・鳥肉	26	20	5	1	-	-	-	-	-	58	342	540
574 鮮魚	70	34	19	12	4	-	1	-	-	303	4,324	3,107
575 野菜・果実	151	78	43	17	9	4	-	-	-	623	8,401	6,411
5751 野菜	119	56	34	17	8	4	-	-	-	538	7,320	5,394
5752 果実	32	22	9	-	1	-	-	-	-	85	1,080	1,017

37 産業別商店数(従業者規模別)、従業

産業(小分類)	商店数									従業者数	年間 販売額	売場 面積
	計	従業者規模										
		1~2 人	3~4 人	5~9 人	10~19 人	20~29 人	30~49 人	50~99 人	100人 以上			
											百万円	m ²
576 菓子・パン	329	161	70	51	31	11	3	2	-	1,756	9,028	9,485
5761 菓子(製造小売)	157	81	37	20	15	3	-	1	-	770	3,662	4,077
5762 菓子 (製造小売でないもの)	90	55	15	11	6	3	-	-	-	347	2,285	2,879
5763 パン(製造小売)	66	15	16	19	9	4	3	-	-	508	2,649	2,112
5764 パン (製造小売でないもの)	16	10	2	1	1	1	-	1	-	131	431	417
577 米穀類	112	74	27	10	1	-	-	-	-	297	3,072	3,898
579 その他の飲食料品	756	260	104	120	166	72	20	7	7	7,667	76,734	53,625
5791 コンビニエンスストア (飲食料品を中心とするものに限る)	199	1	4	29	110	48	6	1	-	3,175	36,309	21,032
5792 牛乳	28	16	4	4	4	-	-	-	-	119	734	...
5793 飲料	66	49	5	4	2	5	1	-	-	297	2,353	2,892
5794 茶類	55	37	11	6	1	-	-	-	-	145	1,126	1,383
5795 料理品	227	58	39	59	41	16	9	3	2	2,377	12,112	9,179
5796 豆腐・かまぼこ等 加工食品	74	57	16	-	1	-	-	-	-	172	685	1,747
5797 乾物	17	7	5	4	1	-	-	-	-	66	728	809
5799 他に分類されない 飲食料品	90	35	20	14	6	3	4	3	5	1,316	22,688	16,583
58 自動車・自転車小売業	270	110	40	50	36	24	8	2	-	2,094	66,972	15,150
581 自動車	205	57	31	47	36	24	8	2	-	1,967	66,207	12,303
5811 自動車(新車)	84	11	8	9	27	20	8	1	-	1,304	42,978	...
5812 中古自動車	45	15	8	19	3	-	-	-	-	216	9,403	...
5813 自動車部分品・ 附属品	31	10	4	10	3	3	-	1	-	259	10,341	7,223
5814 二輪自動車 (原動機付 自転車を含む)	45	21	11	9	3	1	-	-	-	188	3,485	5,080
582 自転車	65	53	9	3	-	-	-	-	-	127	766	2,847
59 家具・じゅう器・ 機械器具小売業	455	253	116	58	11	7	6	2	2	2,070	43,060	38,300
591 家具・建具・畳	123	76	24	21	-	2	-	-	-	384	4,927	8,672
5911 家具	45	25	5	13	-	2	-	-	-	182	3,339	7,627
5912 建具	18	14	4	-	-	-	-	-	-	37	236	...
5913 畳	54	36	14	4	-	-	-	-	-	131	671	...
5914 宗教用具	6	1	1	4	-	-	-	-	-	34	682	1,045
592 機械器具	228	114	68	27	7	4	5	1	2	1,274	30,972	18,780
5921 電気機械器具	191	103	59	19	5	-	3	-	2	914	21,864	14,973
5922 電気事務機械器具	21	6	5	5	1	4	-	-	-	179	6,972	3,136
5929 その他の機械器具	16	5	4	3	1	-	2	1	-	181	2,136	671

者数、年間販売額および売場面積(つづき)

産業(小分類)	商店数									従業者数	年間販売額 百万円	売場面積 m ²
	計	従業者規模										
		1~2人	3~4人	5~9人	10~19人	20~29人	30~49人	50~99人	100人以上			
599 その他のじゅう器	104	63	24	10	4	1	1	1	-	412	7,161	10,848
5991 金物	47	33	12	2	-	-	-	-	-	107	1,222	2,676
5992 荒物	42	19	10	7	4	1	1	-	-	217	3,579	6,053
5993 陶磁器・ガラス器	13	10	1	1	-	-	-	1	-	83	x	x
5999 他に分類されないじゅう器	2	1	1	-	-	-	-	-	-	5	x	x
60 その他の小売業	1,461	693	311	266	131	42	12	5	1	7,553	100,614	83,950
601 医薬品・化粧品	341	129	71	103	36	2	-	-	-	1,629	26,317	17,192
6011 医薬品 (調剤薬局を除く)	127	59	26	27	13	2	-	-	-	582	10,615	8,424
6012 調剤薬局	138	26	28	64	20	-	-	-	-	793	11,933	5,356
6013 化粧品	76	44	17	12	3	-	-	-	-	254	3,769	3,412
602 農耕用品	4	2	1	1	-	-	-	-	-	13	72	246
6021 農業用機械器具	-	-	-	-	-	-	-	-	-	-	-	-
6022 苗・種子	3	2	1	-	-	-	-	-	-	8	x	x
6023 肥料・飼料	1	-	-	1	-	-	-	-	-	5	x	x
603 燃料	118	32	25	26	27	7	1	-	-	891	20,159	1,763
6031 ガソリンスタンド	59	1	8	18	25	6	1	-	-	681	17,775	...
6032 燃料(ガソリンスタンドを除く)	59	31	17	8	2	1	-	-	-	210	2,384	1,763
604 書籍・文房具	270	103	46	41	43	25	9	2	1	2,390	19,634	15,528
6041 書籍・雑誌	108	45	21	21	17	4	-	-	-	600	7,262	11,728
6042 新聞	72	4	1	8	26	21	9	2	1	1,544	9,704	...
6043 紙・文房具	90	54	24	12	-	-	-	-	-	246	2,668	3,800
605 スポーツ用品・ がん具・娯楽用品・ 楽	118	64	26	19	6	2	-	1	-	494	8,664	13,103
6051 スポーツ用品	46	23	14	6	2	1	-	-	-	185	4,092	5,569
6052 がん具・娯楽用品	45	25	8	10	1	-	-	1	-	193	3,191	6,147
6053 楽	27	16	4	3	3	1	-	-	-	116	1,381	1,387
606 写真機・写真材料	27	15	6	6	-	-	-	-	-	93	593	886
607 時計・眼鏡・光学機械	79	39	31	8	1	-	-	-	-	235	2,536	4,346
609 他に分類されない小売業	504	309	105	62	18	6	2	2	-	1,808	22,641	30,886
6091 たばこ・喫煙具専門	116	106	8	2	-	-	-	-	-	190	2,234	1,572
6092 花植木	128	59	43	21	2	1	1	1	-	550	4,808	11,355
6093 建築材料	36	17	11	4	3	-	-	1	-	185	4,464	5,048
6094 ジュエリー製品	34	15	11	7	1	-	-	-	-	126	2,907	1,431
6095 ベット・ペット用品	35	18	10	4	1	2	-	-	-	148	1,621	2,867
6096 骨とう品	6	5	-	-	1	-	-	-	-	20	148	141
6097 中古品 (骨とう品を除く)	52	36	8	6	1	1	-	-	-	152	820	2,292
6099 他に分類されない その他の小売業	97	53	14	18	9	2	1	-	-	437	5,640	6,180

38 町丁別商店数(産業別)、従業

(1) 卸売

町丁名	産 業 (小 分 類) 別 商 店 数										
	49 ~ 60	49 ~ 54	49	491	50	501	502	51	511	512	52
	総 数	卸 売 業	各 商 卸 売	種 品 卸 売	織 維 衣 服 卸 売	織 維 品 卸 売 (衣服、身の 回用品を除く)	衣 服 回 卸 売	飲 食 料 卸 売	農 畜 産 物 卸 売	食 料 卸 売	建 築 材 料 卸 売
総 数	5,904	1,290	8	8	82	13	69	308	99	209	328
旭 丘	112	13	-	-	1	1	-	3	-	3	3
1丁目	97	10	-	-	1	1	-	3	-	3	2
2丁目	15	3	-	-	-	-	-	-	-	-	1
小 竹 町	73	13	-	-	-	-	-	2	-	2	2
1丁目	57	6	-	-	-	-	-	1	-	1	-
2丁目	16	7	-	-	-	-	-	1	-	1	2
栄 町	186	11	-	-	1	-	1	1	1	-	-
羽 沢	35	15	-	-	1	1	-	2	-	2	5
1丁目	2	1	-	-	-	-	-	-	-	-	1
2丁目	18	5	-	-	1	1	-	-	-	-	1
3丁目	15	9	-	-	-	-	-	2	-	2	3
豊 玉 上	65	12	-	-	1	-	-	3	1	2	3
1丁目	22	5	-	-	-	-	-	2	1	1	2
2丁目	43	7	-	-	1	-	1	1	-	1	1
豊 玉 中	102	31	1	1	2	1	1	4	1	3	6
1丁目	21	6	-	-	-	-	-	1	1	-	1
2丁目	39	16	1	1	1	1	-	-	-	-	3
3丁目	38	8	-	-	1	-	1	3	-	3	1
4丁目	4	1	-	-	-	-	-	-	-	-	1
豊 玉 南	36	19	-	-	1	-	1	3	1	2	5
1丁目	13	5	-	-	-	-	-	-	-	-	-
2丁目	12	8	-	-	1	-	1	2	1	1	3
3丁目	11	6	-	-	-	-	-	1	-	1	2
豊 玉 北	224	59	-	-	3	-	3	12	1	11	8
1丁目	19	11	-	-	-	-	-	5	1	4	1
2丁目	24	12	-	-	1	-	1	1	-	1	1
3丁目	23	11	-	-	-	-	-	2	-	2	1
4丁目	30	11	-	-	1	-	1	3	-	3	2
5丁目	103	12	-	-	-	-	-	1	-	1	3
6丁目	25	2	-	-	1	-	1	-	-	-	-
中 村	37	10	-	-	-	-	-	2	1	1	2
1丁目	18	6	-	-	-	-	-	2	1	1	2
2丁目	5	3	-	-	-	-	-	-	-	-	-
3丁目	14	1	-	-	-	-	-	-	-	-	-
中 村 南	38	15	-	-	-	-	-	4	-	4	5
1丁目	13	7	-	-	-	-	-	1	-	1	3
2丁目	11	5	-	-	-	-	-	2	-	2	2
3丁目	14	3	-	-	-	-	-	1	-	1	-
中 村 北	110	21	-	-	2	-	2	4	-	4	5
1丁目	18	8	-	-	1	-	1	1	-	1	1
2丁目	12	4	-	-	-	-	-	2	-	2	1
3丁目	44	5	-	-	1	-	1	1	-	1	1
4丁目	36	4	-	-	-	-	-	-	-	-	2
桜 台	200	32	-	-	4	1	3	5	3	2	9
1丁目	61	5	-	-	-	-	-	1	1	-	1
2丁目	28	3	-	-	-	-	-	2	-	2	-
3丁目	31	11	-	-	2	1	1	2	2	-	4
4丁目	53	6	-	-	1	-	1	-	-	-	1
5丁目	14	1	-	-	-	-	-	-	-	-	-
6丁目	13	6	-	-	1	-	1	-	-	-	3
練 馬	207	24	-	-	4	-	4	7	4	3	8
1丁目	117	5	-	-	-	-	-	1	-	1	2
2丁目	30	6	-	-	2	-	2	1	1	-	2
3丁目	31	6	-	-	-	-	-	3	1	2	2
4丁目	29	7	-	-	2	-	2	2	2	-	2
向 山	34	11	-	-	3	1	2	-	-	-	3
1丁目	7	2	-	-	-	-	-	-	-	-	1
2丁目	8	1	-	-	-	-	-	-	-	-	1
3丁目	9	3	-	-	1	-	1	-	-	-	-
4丁目	10	5	-	-	2	1	1	-	-	-	1

者数および年間販売額等

業

(平成14年6月1日現在)

産 業 (小 分 類) 別 商 店 数											町 丁 名
521	522	523	524	53	531	532	533	539	54	541	
建築材料卸売業	化学製品卸売業	鉱物・金属材料卸売業	再生資源卸売業	機械器具卸売業	一般機械器具卸売業	自動車業	電気機械器具卸売業	その他の機械器具卸売業	その他の卸売業	家具・建設用器具等卸売業	
203	51	34	48	270	89	53	87	41	286	58	総 数
3	-	-	-	1	-	-	1	-	5	1	旭 丘
2	-	-	-	-	-	-	-	-	4	1	1丁目
1	-	-	-	1	-	-	1	-	1	-	2丁目
-	1	1	-	1	1	-	-	-	8	3	小 竹 町
-	-	-	-	1	1	-	-	-	4	-	1丁目
-	1	1	-	-	-	-	-	-	4	3	2丁目
-	-	-	-	3	2	-	1	-	6	-	栄 町
3	1	-	1	3	-	1	2	-	4	1	羽 沢
1	-	-	-	-	-	-	-	-	-	-	1丁目
-	1	-	-	2	-	1	1	-	1	-	2丁目
2	-	-	1	1	-	-	1	-	3	1	3丁目
3	-	-	-	1	-	-	1	-	4	-	豊 玉 上
2	-	-	-	1	-	-	1	-	-	-	1丁目
1	-	-	-	-	-	-	-	-	4	-	2丁目
4	1	-	1	13	5	2	5	1	5	1	豊 玉 中
-	1	-	-	3	2	-	1	-	1	-	1丁目
2	-	-	1	8	3	2	3	-	3	1	2丁目
1	-	-	-	2	-	-	1	1	1	-	3丁目
1	-	-	-	-	-	-	-	-	-	-	4丁目
2	1	1	1	7	2	-	4	1	3	1	豊 玉 南
-	-	-	-	2	1	-	1	-	3	1	1丁目
1	-	1	1	2	-	-	1	1	-	-	2丁目
1	1	-	-	3	1	-	2	-	-	-	3丁目
6	1	-	1	19	3	5	9	2	17	5	豊 玉 北
-	-	-	1	2	1	1	-	-	3	1	1丁目
-	1	-	-	5	-	4	-	1	4	1	2丁目
1	-	-	-	2	-	-	1	1	6	2	3丁目
2	-	-	-	4	-	-	4	-	1	1	4丁目
3	-	-	-	5	2	-	3	-	3	-	5丁目
-	-	-	-	1	-	-	1	-	-	-	6丁目
1	1	-	-	3	1	-	2	-	3	-	中 村
1	1	-	-	-	-	-	-	-	2	-	1丁目
-	-	-	-	2	1	-	1	-	1	-	2丁目
-	-	-	-	1	-	-	1	-	-	-	3丁目
4	-	1	-	5	1	3	1	-	1	-	中 村 南
2	-	1	-	3	1	2	-	-	-	-	1丁目
2	-	-	-	1	-	1	-	-	-	-	2丁目
-	-	-	-	1	-	-	1	-	1	-	3丁目
3	1	1	-	2	-	1	1	-	8	1	中 村 北
-	1	-	-	2	-	1	1	-	3	1	1丁目
1	-	-	-	-	-	-	-	-	1	-	2丁目
-	-	1	-	-	-	-	-	-	2	-	3丁目
2	-	-	-	-	-	-	-	-	2	-	4丁目
2	4	1	2	7	3	-	3	1	7	1	桜 台
1	-	-	-	2	1	-	1	-	1	-	1丁目
-	-	-	-	-	-	-	-	-	1	-	2丁目
1	2	-	1	1	-	-	-	1	2	-	3丁目
-	1	-	-	1	1	-	-	-	3	1	4丁目
-	-	-	-	1	1	-	-	-	-	-	5丁目
-	1	1	1	2	-	-	2	-	-	-	6丁目
5	2	1	-	4	-	-	2	2	1	-	練 馬
2	-	-	-	2	-	-	-	2	-	-	1丁目
1	1	-	-	-	-	-	-	-	1	-	2丁目
1	1	-	-	1	-	-	1	-	-	-	3丁目
1	-	1	-	1	-	-	1	-	-	-	4丁目
2	1	-	-	3	1	-	1	1	2	1	向 山
1	-	-	-	1	1	-	-	-	-	-	1丁目
-	1	-	-	-	-	-	-	-	-	-	2丁目
-	-	-	-	-	-	-	-	-	2	1	3丁目
1	-	-	-	2	-	-	1	1	-	-	4丁目

38 町丁別商店数(産業別)、従業員

(1) 卸売

町丁名	産業(小分類)別商店数		経営組織別商店数		従業者数	年間販売額 百万円	商品手持額 百万円
	542	549	法人	個人			
	医薬品・ 化粧品等 卸売業	他に分類 されない 卸売業					
総数	77	40	1,064	226	10,803	535,628	33,521
旭丘	-	4	11	2	46	8,453	106
1丁目	-	3	9	1	37	8,352	99
2丁目	-	1	2	1	9	101	7
小竹町	2	3	11	2	116	5,120	178
1丁目	1	3	4	2	36	803	56
2丁目	1	-	7	-	80	4,317	122
栄町	2	4	11	-	94	5,379	254
羽沢	1	2	14	1	160	17,971	824
1丁目	-	-	1	-	12	X	X
2丁目	1	-	5	-	54	12,355	539
3丁目	-	2	8	1	94	X	X
豊玉上	2	2	11	1	148	7,615	379
1丁目	-	-	5	-	56	2,000	88
2丁目	2	2	6	1	92	5,615	291
豊玉中	2	2	30	1	479	34,722	1,618
1丁目	1	-	6	-	142	X	X
2丁目	1	1	16	-	256	17,485	887
3丁目	-	1	7	1	75	3,151	116
4丁目	-	-	1	-	6	X	X
豊玉南	-	2	18	1	698	25,912	2,198
1丁目	-	2	4	1	95	5,007	183
2丁目	-	-	8	-	120	9,147	161
3丁目	-	-	6	-	483	11,758	1,855
豊玉北	5	7	54	5	836	47,954	2,629
1丁目	1	1	9	2	231	X	X
2丁目	-	3	12	-	172	15,580	498
3丁目	2	2	11	-	134	8,814	657
4丁目	-	-	10	1	71	2,801	171
5丁目	2	1	10	2	218	4,942	529
6丁目	-	-	2	-	10	X	X
中村	1	2	9	1	72	7,472	322
1丁目	-	2	5	1	35	2,691	111
2丁目	1	-	3	-	34	X	X
3丁目	-	-	1	-	3	X	X
中村南	-	1	12	3	116	6,233	316
1丁目	-	-	5	2	52	2,058	156
2丁目	-	-	4	1	36	3,132	93
3丁目	-	1	3	-	28	1,043	67
中村北	2	5	20	1	227	23,624	813
1丁目	-	2	7	1	66	2,809	174
2丁目	-	1	4	-	104	18,211	484
3丁目	1	1	5	-	23	1,121	94
4丁目	1	1	4	-	34	1,484	61
桜台	2	4	26	6	297	18,257	660
1丁目	-	1	5	-	157	13,518	279
2丁目	1	-	2	1	21	1,027	19
3丁目	-	2	7	4	32	613	70
4丁目	1	1	6	-	48	2,404	223
5丁目	-	-	1	-	4	X	X
6丁目	-	-	5	1	35	X	X
練馬	-	1	21	3	164	4,292	479
1丁目	-	-	5	-	46	815	111
2丁目	-	1	5	1	33	639	72
3丁目	-	-	5	1	32	1,632	113
4丁目	-	-	6	1	53	1,206	182
向山	1	-	10	1	112	12,887	1,011
1丁目	-	-	2	-	10	X	X
2丁目	-	-	1	-	20	X	X
3丁目	1	-	3	-	11	220	21
4丁目	-	-	4	1	71	10,827	981

者数および年間販売額等

業(つづき)

町 丁 名	産 業 (小 分 類) 別 商 店 数														
	49 ~ 60	49 ~ 54	49		491		50		501		502	51	511	512	52
	総 数	卸 売 業	各 商 卸	種 種 卸 売 業	各 商 卸	種 種 卸 売 業	織 織 卸 売 業	維 維 卸 売 業	品 品 卸 売 業	衣 服 卸 売 業	・ の 卸 売 業	飲 食 卸 売 業	農 畜 産 物 卸 売 業	食 料 卸 売 業	建 築 材 料 卸 売 業
貫 井	231	41	-	-	-	-	4	1	3	10	4	6	13		
1丁目	47	3	-	-	-	-	-	-	-	-	-	-	1		
2丁目	49	13	-	-	-	-	-	-	-	3	1	2	4		
3丁目	78	6	-	-	-	-	1	1	-	2	-	2	3		
4丁目	37	12	-	-	-	-	-	-	-	3	1	2	5		
5丁目	20	7	-	-	-	-	3	-	3	2	2	-	-		
錦	44	14	-	-	-	-	1	-	1	3	-	3	4		
1丁目	19	9	-	-	-	-	1	-	1	1	-	1	2		
2丁目	25	5	-	-	-	-	-	-	-	2	-	2	2		
氷 川 台	112	41	1	1	4	-	4	7	2	5	16				
1丁目	1	1	-	-	-	-	-	-	-	-	-	-	-		
2丁目	15	9	-	-	1	-	1	1	-	1	3	1	6		
3丁目	36	18	1	1	2	-	1	3	1	2	7	1	6		
4丁目	60	13	-	-	1	-	1	3	1	2	7	1	6		
平 和 台	102	43	-	-	5	1	4	10	4	6	16				
1丁目	14	6	-	-	-	-	-	1	1	-	2				
2丁目	38	13	-	-	2	-	2	4	2	2	5				
3丁目	24	13	-	-	1	-	1	3	1	2	5				
4丁目	26	11	-	-	2	1	1	2	-	2	4				
早 宮	124	31	-	-	3	-	3	6	2	4	10				
1丁目	46	11	-	-	1	-	1	3	2	1	4				
2丁目	33	7	-	-	1	-	1	1	-	1	2				
3丁目	24	7	-	-	1	-	1	2	-	2	2				
4丁目	21	6	-	-	-	-	-	-	-	-	2				
春 日 町	179	46	-	-	5	-	5	14	7	7	12				
1丁目	18	1	-	-	-	-	-	-	-	-	-				
2丁目	28	10	-	-	1	-	1	2	1	1	6				
3丁目	31	4	-	-	-	-	-	1	1	-	-				
4丁目	33	11	-	-	-	-	-	4	2	2	4				
5丁目	34	8	-	-	1	-	1	3	2	1	-				
6丁目	35	12	-	-	3	-	3	4	1	3	2				
高 松	139	52	-	-	4	-	4	15	-	15	13				
1丁目	16	5	-	-	1	-	1	1	-	1	-				
2丁目	18	5	-	-	1	-	1	2	-	2	-				
3丁目	19	11	-	-	1	-	1	3	-	3	3				
4丁目	21	5	-	-	1	-	1	3	-	3	1				
5丁目	25	8	-	-	-	-	-	2	-	2	2				
6丁目	40	18	-	-	-	-	-	4	-	4	7				
北 町	316	55	1	1	1	-	1	14	5	9	20				
1丁目	87	6	-	-	1	-	1	3	1	2	-				
2丁目	83	3	-	-	-	-	-	1	1	-	-				
3丁目	37	19	1	1	-	-	-	3	1	2	6				
4丁目	7	-	-	-	-	-	-	-	-	-	-				
5丁目	15	6	-	-	-	-	-	1	1	-	3				
6丁目	32	7	-	-	-	-	-	2	1	1	5				
7丁目	20	6	-	-	-	-	-	2	-	2	2				
8丁目	35	8	-	-	-	-	-	2	-	2	4				
田 柄	254	66	-	-	5	1	4	14	7	7	12				
1丁目	57	16	-	-	-	-	-	3	2	1	3				
2丁目	80	16	-	-	1	-	1	5	1	4	4				
3丁目	46	16	-	-	1	1	-	4	3	1	2				
4丁目	40	12	-	-	2	-	2	2	1	1	2				
5丁目	31	6	-	-	1	-	1	-	-	-	1				
光 が 丘	86	-	-	-	-	-	-	-	-	-	-				
1丁目	-	-	-	-	-	-	-	-	-	-	-				
2丁目	2	-	-	-	-	-	-	-	-	-	-				
3丁目	12	-	-	-	-	-	-	-	-	-	-				
4丁目	2	-	-	-	-	-	-	-	-	-	-				
5丁目	70	-	-	-	-	-	-	-	-	-	-				
6丁目	-	-	-	-	-	-	-	-	-	-	-				
7丁目	-	-	-	-	-	-	-	-	-	-	-				

38 町丁別商店数(産業別)、従業員

(1) 卸売

町丁名	産業(小分類)別商店数		経営組織別商店数		従業者数	年間販売額 百万円	商品手持額 百万円
	542	549	法人	個人			
	医薬品・ 化粧品等 卸売業	他に分類 されない 卸売業					
旭町	1	5	25	7	163	5,901	870
1丁目	1	2	14	4	96	3,188	107
2丁目	-	1	8	1	42	1,516	753
3丁目	-	2	3	2	25	1,197	10
土支田	1	3	28	7	268	8,481	1,156
1丁目	-	1	12	-	99	3,434	245
2丁目	-	-	3	3	38	459	15
3丁目	1	-	6	1	70	3,127	748
4丁目	-	2	7	3	61	1,461	148
富士見台	2	1	27	-	151	3,232	264
1丁目	-	-	3	-	17	510	27
2丁目	1	-	6	-	38	392	87
3丁目	-	-	4	-	27	481	18
4丁目	1	1	14	-	69	1,849	132
南田中	1	3	15	1	227	6,924	328
1丁目	-	1	3	1	15	873	30
2丁目	-	-	3	-	137	3,632	167
3丁目	-	1	5	-	39	727	82
4丁目	1	1	4	-	36	1,692	48
5丁目	-	-	-	-	-	-	-
高野台	1	-	55	20	733	37,608	892
1丁目	1	-	5	-	104	4,831	153
2丁目	-	-	45	19	569	30,036	670
3丁目	-	-	1	-	11	X	X
4丁目	-	-	4	1	49	X	X
5丁目	-	-	-	-	-	-	-
谷原	1	9	44	6	458	23,751	3,706
1丁目	1	1	9	-	59	1,518	141
2丁目	-	-	5	1	48	3,738	222
3丁目	-	1	6	-	79	5,354	291
4丁目	-	2	8	2	96	4,203	81
5丁目	-	5	12	2	143	8,478	2,944
6丁目	-	-	4	1	33	460	28
三原台	-	-	15	2	100	4,540	546
1丁目	-	-	6	-	54	1,972	192
2丁目	-	-	6	1	34	1,903	260
3丁目	-	-	3	1	12	665	93
石神井町	4	6	36	7	336	15,448	2,131
1丁目	-	-	4	-	27	X	X
2丁目	-	1	10	1	81	2,991	103
3丁目	-	1	5	1	43	919	38
4丁目	1	1	3	1	20	832	26
5丁目	-	-	2	1	11	164	5
6丁目	-	-	1	-	3	X	X
7丁目	1	3	5	1	103	5,301	1,786
8丁目	2	-	6	2	48	4,704	161
石神井台	-	4	22	5	172	5,592	398
1丁目	-	-	4	2	46	1,102	185
2丁目	-	2	7	2	50	1,851	64
3丁目	-	-	1	-	1	X	X
4丁目	-	1	1	1	16	X	X
5丁目	-	-	3	-	18	1,095	44
6丁目	-	-	3	-	12	467	26
7丁目	-	1	2	-	18	X	X
8丁目	-	-	1	-	11	X	X
上石神井	2	3	17	5	357	7,538	394
1丁目	1	3	9	3	91	2,400	80
2丁目	-	-	5	-	207	3,600	118
3丁目	1	-	2	2	41	X	X
4丁目	-	-	1	-	18	X	X
上石神井南町	-	-	-	-	-	-	-

者数および年間販売額等

業 (平成14年6月1日現在)

業 (小分類) 別 商店数												町 丁 名	
571	572	573	574	575	576	577	579	58	581	582			
各種食料品小売業	酒小売業	食肉小売業	鮮魚小売業	野菜・実業小売業	菓子・パン小売業	米穀小売業	その他の食品小売業	自動車・自転車小売業	自動車小売業	自転車小売業			
93	188	144	70	151	329	112	756	270	205	65	総	数	
2	4	2	3	3	4	2	21	4	2	2	旭	丘	
2	4	2	3	1	2	2	18	4	2	2		1丁目	
-	-	-	-	2	2	-	3	-	-	-		2丁目	
-	4	-	-	1	6	3	8	1	-	1	小	竹	
-	3	-	-	-	5	3	7	1	-	1		1丁目	
-	1	-	-	1	1	-	1	-	-	-		2丁目	
4	3	7	4	10	9	3	24	1	-	1	栄	町	
1	1	-	-	1	1	2	5	2	2	-	羽	沢	
-	-	-	-	-	-	-	1	-	-	-		1丁目	
-	1	-	-	1	-	1	4	2	2	-		2丁目	
1	-	-	-	-	1	1	-	-	-	-		3丁目	
3	4	1	-	1	3	1	7	2	1	1	豊	玉	
1	2	1	-	-	1	1	1	-	-	-		1丁目	
2	2	-	-	1	2	-	6	2	1	1		2丁目	
-	4	2	2	3	8	2	13	5	3	2	豊	玉	
-	1	1	1	1	1	-	4	-	-	-		1丁目	
-	1	-	-	-	4	1	3	3	3	-		2丁目	
-	2	1	1	2	3	1	6	2	-	2		3丁目	
-	-	-	-	-	-	-	-	-	-	-		4丁目	
-	-	-	-	1	2	-	7	2	1	1	豊	玉	
-	-	-	-	1	1	-	3	1	-	1		1丁目	
-	-	-	-	-	-	-	-	1	1	-		2丁目	
-	-	-	-	-	1	-	4	-	-	-		3丁目	
2	4	2	2	4	15	3	28	8	7	1	豊	玉	
-	1	-	-	-	2	-	1	-	-	-		1丁目	
-	-	1	1	1	1	-	3	2	2	-		2丁目	
-	1	-	-	-	2	-	4	2	2	-		3丁目	
-	1	-	-	-	-	-	4	3	3	-		4丁目	
1	1	1	1	3	10	2	14	1	-	1		5丁目	
1	-	-	-	-	-	1	2	-	-	-		6丁目	
-	2	1	-	-	-	-	1	8	-	-	中	村	
-	1	1	-	-	-	-	1	5	-	-		1丁目	
-	-	-	-	-	-	-	-	-	-	-		2丁目	
-	1	-	-	-	-	-	3	-	-	-		3丁目	
2	1	-	-	-	1	1	4	3	3	-	中	村	
-	-	-	-	-	1	-	-	1	1	-		1丁目	
1	-	-	-	-	-	-	2	1	1	-		2丁目	
1	1	-	-	-	-	1	2	1	1	-		3丁目	
3	4	2	2	1	3	2	10	6	4	2	中	村	
-	-	-	-	-	-	-	3	2	2	-		1丁目	
-	1	-	-	-	-	-	1	3	2	1		2丁目	
1	1	1	-	1	2	1	3	1	-	1		3丁目	
2	2	1	2	-	1	1	3	-	-	-		4丁目	
4	9	6	1	7	14	1	29	3	-	3	桜	台	
2	2	-	-	3	6	1	7	1	-	1		1丁目	
-	3	1	1	2	4	-	1	-	-	-		2丁目	
1	1	1	-	1	1	-	5	1	-	-		3丁目	
1	2	3	-	1	2	-	10	-	-	-		4丁目	
-	1	1	-	-	1	-	3	1	-	1		5丁目	
-	-	-	-	-	-	-	3	-	-	-		6丁目	
2	7	4	4	6	13	6	22	3	-	3	練	馬	
1	4	1	2	3	9	4	16	1	-	1		1丁目	
-	1	2	1	2	2	-	1	1	-	-		2丁目	
-	1	-	-	-	1	2	1	-	-	-		3丁目	
1	1	1	1	1	1	-	4	1	-	1		4丁目	
1	1	-	-	1	3	1	5	1	1	-	向	山	
-	-	-	-	1	-	1	-	-	-	-		1丁目	
1	-	-	-	-	-	-	2	1	1	-		2丁目	
-	-	-	-	-	2	-	1	-	-	-		3丁目	
-	1	-	-	-	1	-	2	-	-	-		4丁目	

38 町丁別商店数(産業別)、従業

(2) 小売

町丁名	産業(小分類)別商店数										
	59 家具・ じゅう器・ 機械器具 小売業	591 家具・ 建具・ 器具・ 小売業	592 機械器具 小売業	599 その他の じゅう器 小売業	60 その他の 小売業	601 医薬品・ 化粧品 小売業	602 農耕用品 小売業	603 燃料 小売業	604 書籍・ 文房具 小売業	605 スポーツ用 品・がん具 ・娯楽用品 ・楽器 小売業	606 写真機・ 写真材 小売業
総数	455	123	228	104	1,461	341	4	118	270	118	27
旭丘	13	3	6	4	28	5	-	1	7	2	-
1丁目	12	3	5	4	25	5	-	1	6	2	-
2丁目	1	-	1	-	3	-	-	-	1	-	-
小竹町	7	1	3	3	22	6	-	3	7	-	-
1丁目	6	1	3	2	18	6	-	2	5	-	-
2丁目	1	-	-	1	4	-	-	1	2	-	-
栄町	10	4	4	2	51	12	-	1	7	7	1
羽沢	2	-	2	-	5	2	1	-	1	-	-
1丁目	-	-	-	-	-	-	-	-	-	-	-
2丁目	2	-	2	-	2	1	-	-	1	-	-
3丁目	-	-	-	-	3	1	1	-	-	-	-
豊玉上	6	1	4	1	21	3	-	2	5	2	-
1丁目	1	1	-	-	8	1	-	-	2	1	-
2丁目	5	-	4	1	13	2	-	2	3	1	-
豊玉中	8	1	7	-	23	2	-	2	8	2	-
1丁目	1	-	1	-	5	1	-	-	2	1	-
2丁目	2	-	2	-	8	1	-	2	2	-	-
3丁目	5	1	4	-	7	-	-	-	4	1	-
4丁目	-	-	-	-	3	-	-	-	-	-	-
豊玉南	-	-	-	-	4	1	-	1	-	1	-
1丁目	-	-	-	-	1	1	-	-	-	-	-
2丁目	-	-	-	-	3	-	-	1	-	1	-
3丁目	-	-	-	-	-	-	-	-	-	-	-
豊玉北	15	-	12	3	56	18	-	2	10	5	1
1丁目	1	-	1	-	3	1	-	1	-	-	-
2丁目	-	-	-	-	3	-	-	-	-	2	-
3丁目	1	-	1	-	1	1	-	-	-	-	-
4丁目	1	-	-	1	7	2	-	-	-	1	-
5丁目	10	-	9	1	30	9	-	-	7	2	1
6丁目	2	-	1	1	12	5	-	1	3	-	-
中村	3	-	2	1	9	2	-	-	3	-	-
1丁目	2	-	1	1	2	1	-	-	1	-	-
2丁目	-	-	-	-	1	-	-	-	-	-	-
3丁目	1	-	1	-	6	1	-	-	2	-	-
中村南	3	2	-	1	8	1	-	2	2	-	-
1丁目	1	1	-	-	3	-	-	-	2	-	-
2丁目	-	-	-	-	2	-	-	1	-	-	-
3丁目	2	1	-	1	3	1	-	1	-	-	-
中村北	7	3	3	1	38	6	-	2	9	2	2
1丁目	-	-	-	-	5	-	-	-	1	2	-
2丁目	1	-	1	-	2	1	-	-	-	-	-
3丁目	4	2	2	-	18	4	-	2	5	-	2
4丁目	2	1	-	1	13	1	-	-	3	-	-
桜台	18	5	8	5	54	15	-	3	9	3	2
1丁目	6	1	2	3	19	5	-	-	3	2	2
2丁目	3	1	1	1	7	2	-	1	1	-	-
3丁目	3	1	2	-	6	2	-	-	2	-	-
4丁目	3	-	2	1	16	5	-	1	1	1	-
5丁目	2	1	1	-	3	-	-	-	2	-	-
6丁目	1	1	-	-	3	1	-	1	-	-	-
練馬	21	7	9	5	61	14	-	3	11	4	1
1丁目	12	4	5	3	32	9	-	1	6	1	1
2丁目	4	1	3	-	6	1	-	-	-	1	-
3丁目	3	2	-	1	15	3	-	2	3	-	-
4丁目	2	-	1	1	8	1	-	-	2	2	-
向山	2	2	-	-	7	-	-	1	1	-	-
1丁目	1	1	-	-	2	-	-	1	1	-	-
2丁目	1	1	-	-	2	-	-	-	-	-	-
3丁目	-	-	-	-	2	-	-	-	-	-	-
4丁目	-	-	-	-	1	-	-	-	-	-	-

者数および年間販売額等

業 (つづき)

607 時計・眼鏡・光学機械小売業	609 他に分類されない小売業	経営組織別商店数		売 場 面 積 m ²	従 業 者 数	年 間 販 売 額 百万円	商 品 手 持 額 百万円	町 丁 名
		法 人	個 人					
79	504	2,198	2,416	378,236	30,447	481,898	37,739	総 数
2	11	44	55	6,176	685	16,229	1,106	旭 丘
2	9	39	48	5,730	653	16,043	1,093	1丁目
-	2	5	7	446	32	186	13	2丁目
1	5	27	33	2,266	334	2,568	205	小 竹 町
1	4	22	29	1,950	281	2,104	188	1丁目
-	1	5	4	316	53	464	17	2丁目
5	18	81	94	8,255	723	8,191	868	栄 町
-	1	10	10	1,285	188	2,312	56	羽 沢
-	-	1	-	X	9	X	X	1丁目
-	-	8	5	448	136	1,616	22	2丁目
-	1	1	5	X	43	X	X	3丁目
-	9	32	21	2,823	489	8,760	383	豊 玉 上
-	4	9	8	1,206	264	2,091	166	1丁目
-	5	23	13	1,617	225	6,669	217	2丁目
-	9	24	47	4,923	400	9,354	708	豊 玉 中
-	1	3	12	X	53	X	X	1丁目
-	3	11	12	2,971	177	7,241	527	2丁目
-	2	8	22	1,059	126	1,204	82	3丁目
-	3	2	1	X	44	X	X	4丁目
-	1	7	10	1,441	88	942	119	豊 玉 南
-	-	2	6	550	26	282	12	1丁目
-	1	3	1	667	16	256	94	2丁目
-	-	2	3	224	46	405	13	3丁目
4	16	99	66	9,282	1,127	20,242	1,426	豊 玉 北
-	1	6	2	X	69	X	X	1丁目
-	1	6	6	487	74	4,202	93	2丁目
-	-	6	6	312	118	2,333	37	3丁目
-	4	13	6	1,000	101	1,830	181	4丁目
3	8	50	41	5,053	573	7,671	886	5丁目
1	2	18	5	X	192	X	X	6丁目
1	3	9	18	948	124	873	81	中 村
-	-	5	7	372	44	311	29	1丁目
-	1	-	2	X	3	X	X	2丁目
1	2	4	9	X	77	X	X	3丁目
-	3	15	8	1,668	240	3,627	70	中 村 南
-	1	3	3	67	27	217	3	1丁目
-	1	4	2	132	70	1,645	17	2丁目
-	1	8	3	1,469	143	1,765	50	3丁目
3	14	46	43	5,699	650	9,457	638	中 村 北
-	2	8	2	358	101	1,202	33	1丁目
-	1	5	3	143	66	1,973	130	2丁目
1	4	16	23	2,714	243	3,121	261	3丁目
2	7	17	15	2,484	240	3,162	214	4丁目
4	18	67	101	6,675	750	9,424	634	桜 台
2	5	27	29	2,650	236	2,488	220	1丁目
-	3	7	18	607	74	974	84	2丁目
-	2	10	10	1,120	142	1,458	46	3丁目
2	6	18	29	1,676	212	3,722	214	4丁目
-	1	4	9	X	74	X	X	5丁目
-	1	1	6	X	12	X	X	6丁目
3	25	80	103	15,650	1,187	16,166	2,803	練 馬
2	12	54	58	12,815	823	12,747	2,550	1丁目
-	4	6	18	601	108	592	29	2丁目
1	6	8	17	861	107	919	110	3丁目
-	3	12	10	1,373	149	1,907	114	4丁目
-	5	9	14	980	190	1,776	156	向 山
-	-	2	3	X	55	X	X	1丁目
-	2	1	6	X	39	X	X	2丁目
-	2	5	1	257	84	171	37	3丁目
-	1	1	4	257	12	145	5	4丁目

38 町丁別商店数(産業別)、従業

(2) 小売

町丁名	産 業 (小 分 類) 別 商 店 数										
	55 ~ 60 小 売 業	55 各 種 商 品 小 売 業	551 百 貨 店、 合 併 ス ー パ ー	559 そ の 他 の 各 種 商 品 小 売 業 (従業者が常時 50人未満)	56 織 物・ 衣 服・ 身 の 回 り 品 小 売 業	561 呉 服・ 服 地・ 寝 具 小 売 業	562 男 子 服 業 小 売	563 婦 人 服 業 小 売	564 靴・履物 小 売 業	569 そ の 他 の 織 物・衣 服・ 身 の 回 り 品 小 売 業	57 飲 食 料 品 小 売 業
旭 町	54	-	-	-	4	-	1	1	-	2	26
1丁目	29	-	-	-	1	-	-	-	-	1	14
2丁目	7	-	-	-	1	-	1	-	-	-	4
3丁目	18	-	-	-	2	-	-	1	-	1	8
土 支 田	74	-	-	-	8	2	2	3	-	1	30
1丁目	21	-	-	-	2	1	-	1	-	-	7
2丁目	18	-	-	-	1	1	-	-	-	-	9
3丁目	18	-	-	-	3	-	-	2	-	1	9
4丁目	17	-	-	-	2	-	2	-	-	-	5
富 士 見 台	109	-	-	-	17	3	3	6	1	4	54
1丁目	10	-	-	-	1	-	1	-	-	-	6
2丁目	77	-	-	-	15	3	2	5	1	4	36
3丁目	9	-	-	-	-	-	-	-	-	-	5
4丁目	13	-	-	-	1	-	-	1	-	-	7
南 田 中	36	-	-	-	4	-	3	1	-	-	11
1丁目	8	-	-	-	-	-	-	-	-	-	1
2丁目	8	-	-	-	3	-	2	1	-	-	-
3丁目	8	-	-	-	1	-	1	-	-	-	4
4丁目	4	-	-	-	-	-	-	-	-	-	2
5丁目	8	-	-	-	-	-	-	-	-	-	4
高 野 台	55	-	-	-	2	1	-	1	-	-	27
1丁目	17	-	-	-	-	-	-	-	-	-	11
2丁目	8	-	-	-	-	-	-	-	-	-	5
3丁目	12	-	-	-	2	1	-	1	-	-	6
4丁目	13	-	-	-	-	-	-	-	-	-	3
5丁目	5	-	-	-	-	-	-	-	-	-	2
谷 原	76	-	-	-	6	2	-	3	-	1	23
1丁目	15	-	-	-	1	-	-	1	-	-	1
2丁目	16	-	-	-	1	-	-	1	-	-	4
3丁目	8	-	-	-	1	-	-	-	-	1	3
4丁目	9	-	-	-	-	-	-	-	-	-	6
5丁目	22	-	-	-	3	2	-	1	-	-	6
6丁目	6	-	-	-	-	-	-	-	-	-	3
三 原 台	35	-	-	-	2	1	-	-	1	-	16
1丁目	12	-	-	-	1	1	-	-	-	-	7
2丁目	9	-	-	-	-	-	-	-	-	-	4
3丁目	14	-	-	-	1	-	-	-	1	-	5
石 神 井 町	262	1	1	-	42	4	4	23	4	7	96
1丁目	7	-	-	-	-	-	-	-	-	-	4
2丁目	55	1	1	-	7	-	1	4	1	1	21
3丁目	119	-	-	-	30	4	3	14	3	6	41
4丁目	21	-	-	-	-	-	-	-	-	-	11
5丁目	16	-	-	-	1	-	-	1	-	-	5
6丁目	13	-	-	-	2	-	-	2	-	-	3
7丁目	17	-	-	-	2	-	-	2	-	-	7
8丁目	14	-	-	-	-	-	-	-	-	-	4
石 神 井 台	123	-	-	-	6	1	1	1	1	2	58
1丁目	7	-	-	-	1	-	-	1	-	-	3
2丁目	16	-	-	-	1	-	1	-	-	-	10
3丁目	20	-	-	-	1	1	-	-	-	-	11
4丁目	8	-	-	-	-	-	-	-	-	-	4
5丁目	20	-	-	-	1	-	-	-	-	1	11
6丁目	17	-	-	-	1	-	-	-	-	1	5
7丁目	23	-	-	-	1	-	-	-	1	-	7
8丁目	12	-	-	-	-	-	-	-	-	-	7
上 石 神 井	176	-	-	-	26	3	5	11	2	5	75
1丁目	84	-	-	-	13	1	3	6	-	3	38
2丁目	34	-	-	-	4	1	-	1	2	-	14
3丁目	26	-	-	-	3	-	2	-	-	1	10
4丁目	32	-	-	-	6	1	-	4	-	1	13
上石神井南町	3	-	-	-	1	-	-	1	-	-	1

38 町丁別商店数(産業別)、従業

(2) 小売

町丁名	産 業 (小 分 類) 別 商 店 数										
	59 家具・ じゅう器・ 機械器具 小売業	591 家具・ 建具・ 器具・ 小売業	592 機械器具 小売業	599 その他の じゅう器 小売業	60 その他の 小売業	601 医薬品・ 化粧品 小売業	602 農耕用品 小売業	603 燃料 小売業	604 書籍・ 文具 小売業	605 スポーツ用 品・がん具 ・楽用品 ・楽器 小売業	606 写真機・ 写真材 小売業
旭 町	4	2	2	-	16	3	-	-	3	2	-
1丁目	3	1	2	-	8	1	-	-	-	1	-
2丁目	-	-	-	-	2	1	-	-	-	1	-
3丁目	1	1	-	-	6	1	-	-	3	-	-
土 支 田	9	2	5	2	19	4	-	2	2	1	-
1丁目	3	1	2	-	4	-	-	-	1	1	-
2丁目	3	1	2	-	4	2	-	1	-	-	-
3丁目	1	-	-	1	3	1	-	-	-	-	-
4丁目	2	-	1	1	8	1	-	1	1	-	-
富 士 見 台	11	2	6	3	22	5	-	2	6	1	1
1丁目	1	-	1	-	-	-	-	-	-	-	-
2丁目	7	1	3	3	18	5	-	2	4	-	1
3丁目	1	-	1	-	2	-	-	-	1	-	-
4丁目	2	1	1	-	2	-	-	-	1	1	-
南 田 中	6	1	2	3	11	1	-	3	2	2	-
1丁目	2	-	-	2	2	-	-	1	-	-	-
2丁目	-	-	-	-	5	1	-	-	1	1	-
3丁目	2	-	1	1	1	-	-	-	-	1	-
4丁目	1	1	-	-	1	-	-	1	-	-	-
5丁目	1	-	1	-	2	-	-	1	1	-	-
高 野 台	8	4	3	1	11	3	-	2	1	1	-
1丁目	-	-	-	-	5	2	-	-	1	1	-
2丁目	3	2	-	1	-	-	-	-	-	-	-
3丁目	2	-	2	-	2	1	-	-	-	-	-
4丁目	2	1	1	-	3	-	-	2	-	-	-
5丁目	1	1	-	-	1	-	-	-	-	-	-
谷 原	8	2	4	2	14	-	-	5	2	1	1
1丁目	-	-	-	-	3	-	-	2	-	-	-
2丁目	3	-	2	1	3	-	-	-	1	-	1
3丁目	-	-	-	-	1	-	-	-	-	-	-
4丁目	-	-	-	-	1	-	-	1	-	-	-
5丁目	3	-	2	1	5	-	-	2	1	1	-
6丁目	2	2	-	-	1	-	-	-	-	-	-
三 原 台	6	2	2	2	6	2	-	-	-	-	-
1丁目	2	1	1	-	2	1	-	-	-	-	-
2丁目	1	-	-	1	1	1	-	-	-	-	-
3丁目	3	1	1	1	3	-	-	-	-	-	-
石 神 井 町	23	5	14	4	95	23	-	5	16	6	3
1丁目	1	1	-	-	2	2	-	-	-	-	-
2丁目	5	1	3	1	20	5	-	1	5	2	1
3丁目	9	1	6	2	39	11	-	-	6	2	2
4丁目	2	-	2	-	7	2	-	-	1	-	-
5丁目	1	1	-	-	8	1	-	1	1	-	-
6丁目	1	-	1	-	6	-	-	-	2	1	-
7丁目	3	1	2	-	5	-	-	-	-	1	-
8丁目	1	-	-	1	8	2	-	3	1	-	-
石 神 井 台	13	2	7	4	37	10	-	2	6	5	-
1丁目	-	-	-	-	3	1	-	-	1	1	-
2丁目	3	-	2	1	1	-	-	-	1	-	-
3丁目	1	-	-	1	6	3	-	1	-	-	-
4丁目	1	1	-	-	3	1	-	-	-	1	-
5丁目	1	-	-	1	5	1	-	1	-	-	-
6丁目	3	-	2	1	6	-	-	-	-	2	-
7丁目	3	1	2	-	10	3	-	-	2	1	-
8丁目	1	-	1	-	3	1	-	-	2	-	-
上 石 神 井	9	1	6	2	58	12	-	1	13	7	1
1丁目	5	1	2	2	27	5	-	-	8	2	1
2丁目	-	-	-	-	14	3	-	-	1	1	-
3丁目	3	-	3	-	6	2	-	-	1	1	-
4丁目	1	-	1	-	11	2	-	1	3	3	-
上石神井南町	-	-	-	-	1	1	-	-	-	-	-

者数および年間販売額等

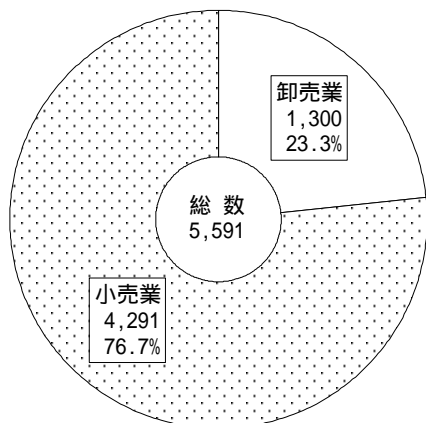
業 (つづき)

607 時計・眼鏡・光学機械小売業	609 他に分類されない小売業	経営組織別商店数		売場面積 m ²	従業者数	年間販売額 百万円	商品手持額 百万円	町丁名
		法人	個人					
-	8	22	32	1,685	391	7,448	408	旭町
-	6	16	13	1,046	240	6,040	250	1丁目
-	-	1	6	216	16	200	24	2丁目
-	2	5	13	423	135	1,208	135	3丁目
-	10	22	52	4,900	435	6,663	310	土支田
-	2	8	13	760	158	2,168	57	1丁目
-	1	6	12	2,783	141	2,964	143	2丁目
-	2	3	15	650	64	928	50	3丁目
-	5	5	12	707	72	603	59	4丁目
2	5	32	77	3,843	415	4,446	556	富士見台
-	-	5	5	397	48	754	19	1丁目
2	4	23	54	2,854	292	2,379	416	2丁目
-	1	2	7	149	21	351	28	3丁目
-	-	2	11	443	54	962	93	4丁目
-	3	18	18	3,845	247	3,298	384	南田中
-	1	3	5	333	46	340	31	1丁目
-	2	5	3	2,368	62	1,088	194	2丁目
-	-	3	5	554	22	220	50	3丁目
-	-	3	1	35	35	784	16	4丁目
-	-	4	4	555	82	866	92	5丁目
-	4	41	14	10,366	664	19,393	958	高野台
-	1	16	1	6,256	356	7,251	463	1丁目
-	-	6	2	2,443	87	3,731	141	2丁目
-	1	4	8	X	22	X	X	3丁目
-	1	11	2	X	170	X	X	4丁目
-	1	4	1	437	29	503	14	5丁目
-	5	50	26	4,157	739	20,161	761	谷原
-	1	12	3	444	215	6,461	297	1丁目
-	1	12	4	522	89	3,280	139	2丁目
-	1	5	3	94	59	1,833	30	3丁目
-	-	7	2	1,100	208	5,028	125	4丁目
-	1	12	10	1,676	151	3,169	159	5丁目
-	1	2	4	321	17	390	12	6丁目
-	4	12	23	4,444	276	2,674	215	三原台
-	1	2	10	395	40	246	25	1丁目
-	-	3	6	1,190	34	383	86	2丁目
-	3	7	7	2,859	202	2,045	104	3丁目
8	34	147	115	22,006	1,718	20,532	1,521	石神井町
-	-	5	2	X	24	X	X	1丁目
2	4	31	24	8,299	568	5,209	355	2丁目
5	13	78	41	6,160	683	8,050	761	3丁目
1	3	11	10	4,271	193	3,562	168	4丁目
-	5	8	8	1,230	102	1,670	63	5丁目
-	3	4	9	X	48	X	X	6丁目
-	4	7	10	824	49	683	71	7丁目
-	2	3	11	500	51	524	37	8丁目
2	12	47	76	13,695	871	12,382	747	石神井台
-	-	2	5	241	38	281	43	1丁目
-	-	6	10	2,548	122	2,328	79	2丁目
-	2	3	17	X	95	X	X	3丁目
-	1	5	3	X	275	X	X	4丁目
-	3	9	11	899	75	891	54	5丁目
1	3	9	8	1,511	89	734	96	6丁目
1	3	10	13	X	127	X	X	7丁目
-	-	3	9	X	50	X	X	8丁目
5	19	84	92	11,961	1,042	14,655	976	上石神井
2	9	44	40	5,464	560	6,823	397	1丁目
3	6	13	21	1,800	163	2,165	227	2丁目
-	2	14	12	X	181	X	X	3丁目
-	2	13	19	X	138	X	X	4丁目
-	-	1	2	66	5	39	5	上石神井南町

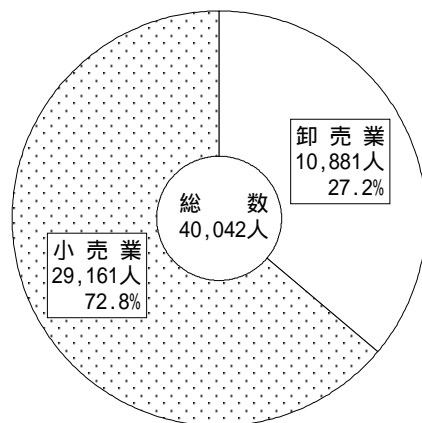
商業のすがた (平成16年6月1日現在)

商店数等の商業二部門別構成比

商店数

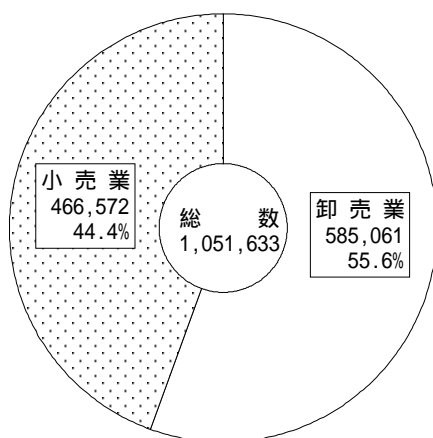


従業者数

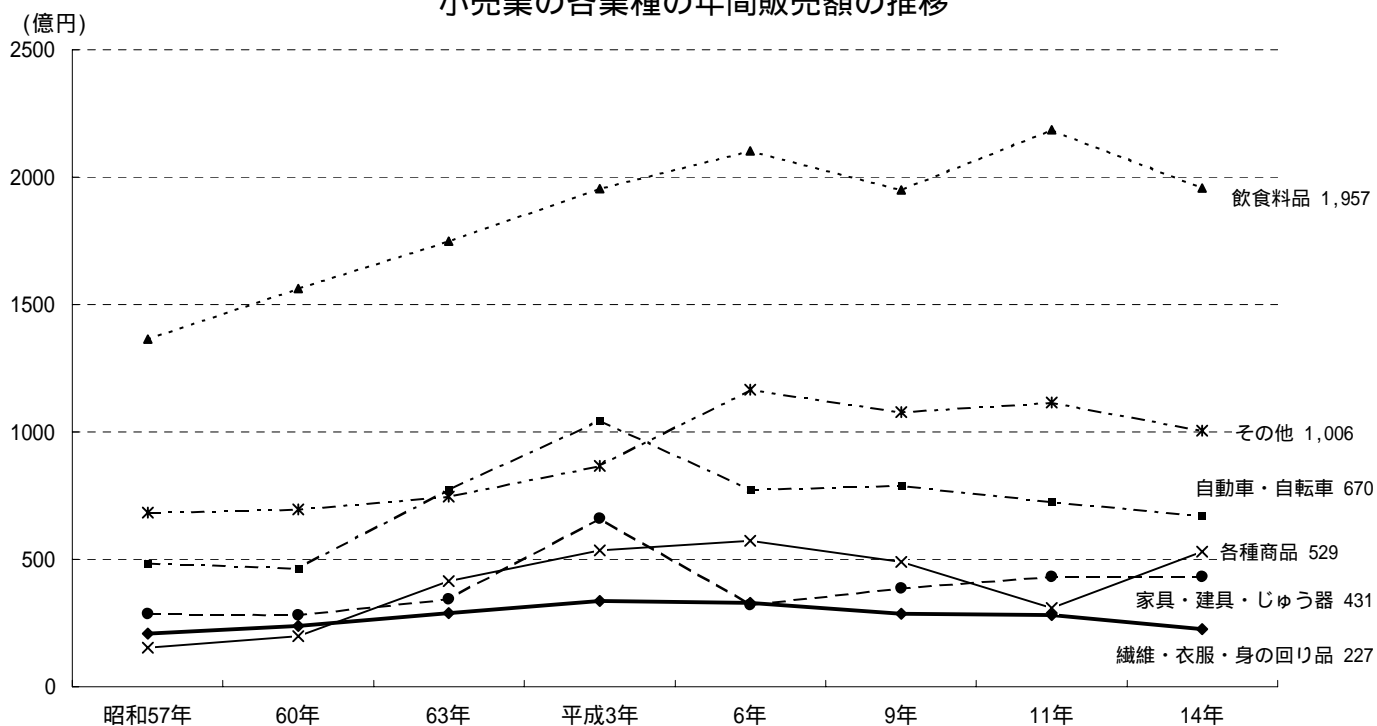


年間販売額

(単位:金額百万円)



小売業の各業種の年間販売額の推移



注：昭和57、63年、平成9、14年は6月1日、昭和60年は5月1日、平成3、6、11年は7月1日現在の調査期日である。