

# 3 国勢調査

## ＝ 調査の概要 ＝

わが国に居住するすべての人を対象とした、国の最も基本的な統計調査である。

この調査は、人口の把握が第一のねらいであるが、さらに、年齢、家族構成、職業・産業、通勤、住居の状況など、いろいろな角度から人口および世帯のすがたを明らかにすることを目的としている。

大正9年に最初の調査が行われ、以後5年ごとに調査項目の多い大規模調査と少ない簡易調査が交互に実施されている。平成12年調査は大規模調査で、平成12年10月1日を基準日として実施された。

## ＝ 調査の対象 ＝

調査の時点で、わが国に「常住している」すべての人が対象で、外国人も含まれる。ただし、外国の外交団・領事団とその随員や家族および在日米軍の軍人・軍属とその家族は対象から除外されている。また、歯舞群島のほか4島は対象外である。

## ＝ 常住地とは ＝

調査の時点で、3か月以上居住しているか、居住する予定になっている場所を常住地としている。

ただし、次の者は、それぞれの場所を常住地とみなしている。

- (1) 3か月以上居住しているか、居住する予定になっている住居のない者は、調査の時点にいた場所。
- (2) 学校や各種学校の在学者で、通学のために施設(学生寮、下宿など)に宿泊しているものは、その施設。
- (3) 病院または療養所に3か月以上入院している者は、入院先。
- (4) 船舶に乗り組んでいる者で陸上に生活の本拠を持たないものは、船舶が日本のものであれば、その船舶。
- (5) 自衛隊の営舎内または自衛隊が使用する船舶内の居住者は、その営舎または船舶が籍を置く地方総監部。
- (6) 刑務所・少年刑務所・拘置所に収容されている者のうち、死刑の確定したものおよび受刑者ならびに少年院または婦人補導院の在院者については、その施設。

## ＝ 世帯とは ＝

国勢調査における世帯とは、一般の家庭のように、住居と生計を共にする人々の集まりをいい、その他に単身者世帯がある。例外として、次の場合は棟ごとにまとめて1つの世帯とする。

- (1) 学校の学生寮・寄宿舎に住む学生・生徒
- (2) 病院・療養所などの入院患者
- (3) 刑務所などの矯正施設の入所者

この他、自衛隊の営舎内居住者は中隊ごとに1つの世帯とし、老人ホーム・児童保護施設などの入居者は、施設ごとに1つの世帯とした。

## ＝ 世帯の種類 ＝

### 一般世帯

- (1) 住居と生計を共にする人々の集まり。または、一戸を構える単身者。
- (2) 間借りの単身者または下宿している単身者。
- (3) 勤め先の独身寮・寄宿舎に住む単身者。

### 施設等の世帯

- (1) 寮・寄宿舎の学生・生徒。
- (2) 病院等の入院者。
- (3) 老人ホームなど社会施設入所者。
- (4) 自衛隊の営舎内居住者。
- (5) 刑務所・拘置所・少年院などの入所者。
- (6) 住居不定者、陸上に住所を持たない船員。

## ＝ 世帯の家族類型 ＝

世帯員が1人		単独世帯
世帯員が2人以上	世帯主とその親族からなる場合	親族世帯
	世帯主と親族、使用人などからなる場合	
	世帯主と親族関係にある者がいない場合	非親族世帯

＝ 用語の解説 ＝

- 常 住 人 口 当該地域において調査対象となった者の数。夜間人口と同義である。
- 流 入 人 口 当該地域に通勤または通学し、常住地が他地域にある者の数。
- 流 出 人 口 当該地域に常住地があり、他地域に通勤または通学している者の数。
- 昼 間 人 口 「常住人口」＋「流入人口」－「流出人口」。
- 残 留 人 口 「常住人口」－「流出人口」。
- 年 齢 調査年の9月30日現在による満年齢をいう。（なお、その年の10月1日午前零時に生まれた人は0歳とする。）
- 現 在 人 口 調査時に居た場所で調査する方法による人口。

＝ 住民基本台帳人口との相違点 ＝

項 目		国 勢 調 査	住 民 基 本 台 帳
調 査 方 法		実地調査による。	住民の届出によるため、届けの無い者は把握できない。
人 口	外 国 人	外国人を含む。	外国人を含まない。
	3 か月以上の不在者	調査時に滞在している地域の人口に含める。	住所地の人口に含める。

世 帯 の 区 切 り 方			
項 目		国 勢 調 査	住 民 基 本 台 帳
住居と生計を共にする2人以上の集まり		1世帯とする。	同左。
1人で1戸を構えている人			
間 借 り 人 ・ 下 宿 人	単 身 の も の	1人ひとりをも1世帯とする。	同左。
	家 族 と 一 緒 の も の	家族ごとに1世帯とする。	
雇 主 と 同 居 の 雇 用 者	単 身 の も の	雇主の世帯に含める。	生計を同じにするものは同一世帯にまとめ、それ以外のものは1人1世帯とする。
	家 族 と 一 緒 の も の	家族ごとに1世帯とする。	
同 居 の 家 事 使 用 人	単 身 の も の	雇主の世帯に含める。	
	家 族 と 一 緒 の も の	家族ごとに1世帯とする。	
寮・寄宿舎に入居している単身者	勤め先の寮など	1人1世帯とする。	1人1世帯とする。
	学校の寮など	棟ごと一括して1世帯とする。	
病 院 な ど の 入 院 者		原則として施設ごとまたは棟ごと一括して1世帯とする。	(一般に) 1人1世帯とする。
老 人 ホ ー ム な ど 社 会 施 設 の 入 所 者			
刑 務 所 な ど 矯 正 施 設 の 入 所 者			
自 衛 隊 の 営 舎 内 住 居 者			

## 11 世帯数と人口の推移

(各年10月1日現在)

年次	世帯数	人口			人口密度 (人/㎢)	1世帯 当り人員	対前回比増加	
		計	男	女			世帯数	人口
大正 9 年	…	25,748	13,136	12,612	548	…	…	…
14	…	39,226	20,088	19,138	835	…	…	13,478
昭和 5 年	…	54,783	28,345	26,438	1,166	…	…	15,557
10	…	72,737	37,393	35,344	1,548	…	…	17,954
15	…	112,411	59,036	53,375	2,392	…	…	39,674
22	24,399	111,792	58,322	53,470	2,379	4.58	…	△ 619
23	25,153	113,683	58,276	55,407	2,419	4.52	754	1,891
25	27,465	125,197	62,263	62,934	2,664	4.56	2,312	11,514
30	41,290	185,814	95,518	90,296	3,953	4.50	13,825	60,617
35	79,796	305,628	156,098	149,530	6,503	3.83	38,506	119,814
40	124,887	434,721	222,699	212,022	9,249	3.48	45,091	129,093
45	165,027	527,931	270,356	257,575	11,233	3.20	40,140	93,210
50	187,801	559,665	285,786	273,879	11,908	2.98	22,774	31,734
55	202,316	564,156	285,789	278,367	12,003	2.79	14,515	4,491
60	215,909	587,887	297,239	290,648	12,508	2.72	13,593	23,731
平成 2 年	242,021	618,663	312,074	306,589	12,846	2.56	26,112	30,776
7	264,086	635,746	318,551	317,195	13,201	2.41	22,065	17,083
12	287,243	658,132	327,085	331,047	13,666	2.29	23,157	22,386

注：(1) 昭和15年以前の数値は、各回国勢調査結果を現在の区の境域に合わせて組替えまたは推計した数値である。

(2) 昭和22年は「臨時国勢調査(調査期日10月1日)」、昭和23年は「人口調査(調査期日8月1日)」による数値である。

(3) 昭和22年以前の人口は「現在人口」、昭和23年以降は「常住人口」である。昭和25年では「現在人口」も調査した。124,667人で「常住人口」より少なかった。

資料：総務省統計局「国勢調査報告」、「昭和55年10月1日の境域による各回国勢調査時の市区町村別人口」

## 12 年少人口、生産年齢人口および老年人口の推移

(1) 実数

(各年10月1日現在)

年次	総数	年少人口(0～14歳)			生産年齢人口(15～64歳)			老年人口(65歳以上)		
		計	男	女	計	男	女	計	男	女
昭和 55 年	564,156	118,509	60,769	57,740	407,489	208,046	199,443	37,276	16,346	20,930
60	587,887	105,577	54,097	51,480	435,973	223,090	212,883	45,925	19,772	26,153
平成 2 年	618,663	92,988	47,619	45,369	463,246	236,639	226,607	58,412	25,014	33,398
7	635,746	87,038	44,601	42,437	466,364	236,542	229,822	76,694	33,708	43,256
12	658,132	85,765	43,979	41,786	467,346	235,839	231,507	101,039	44,889	56,150

資料：総務省統計局「国勢調査報告」

(2) 構成比

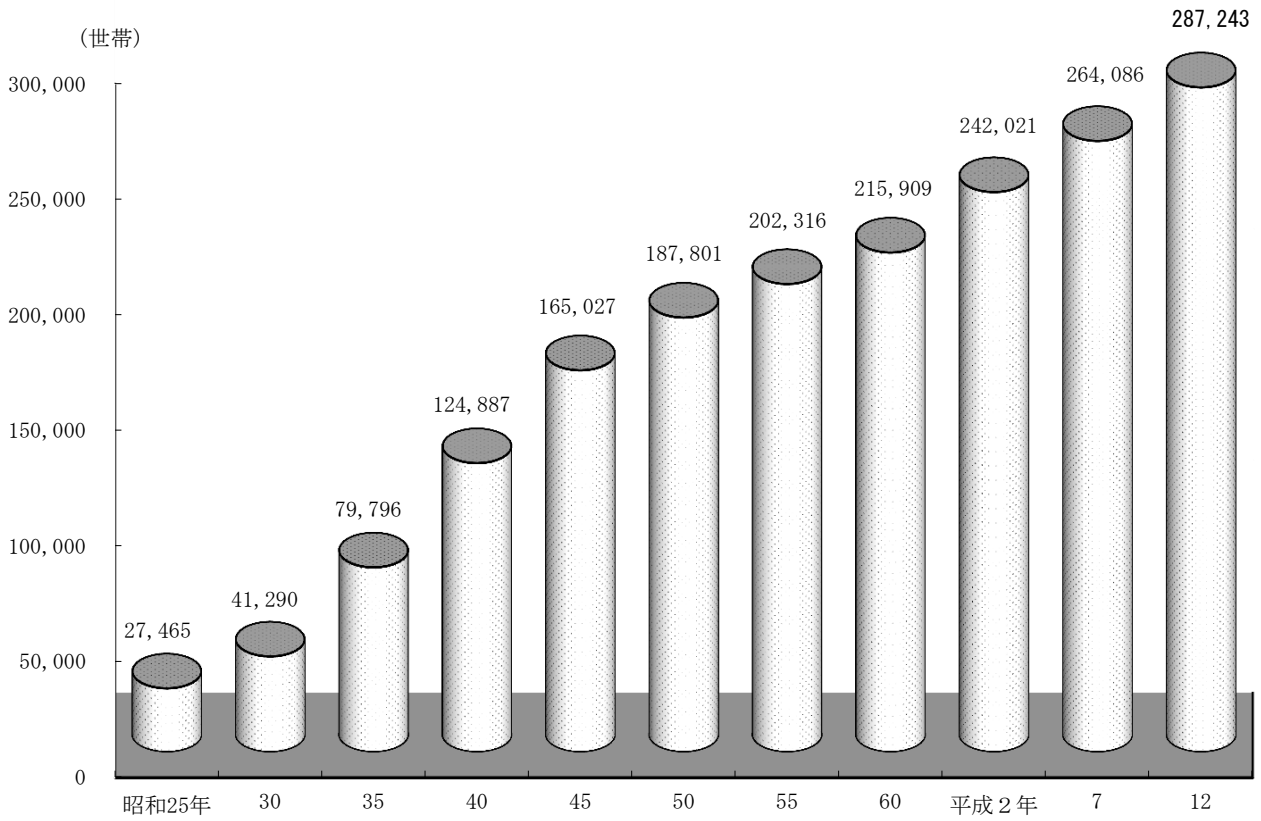
(単位：%)

(各年10月1日現在)

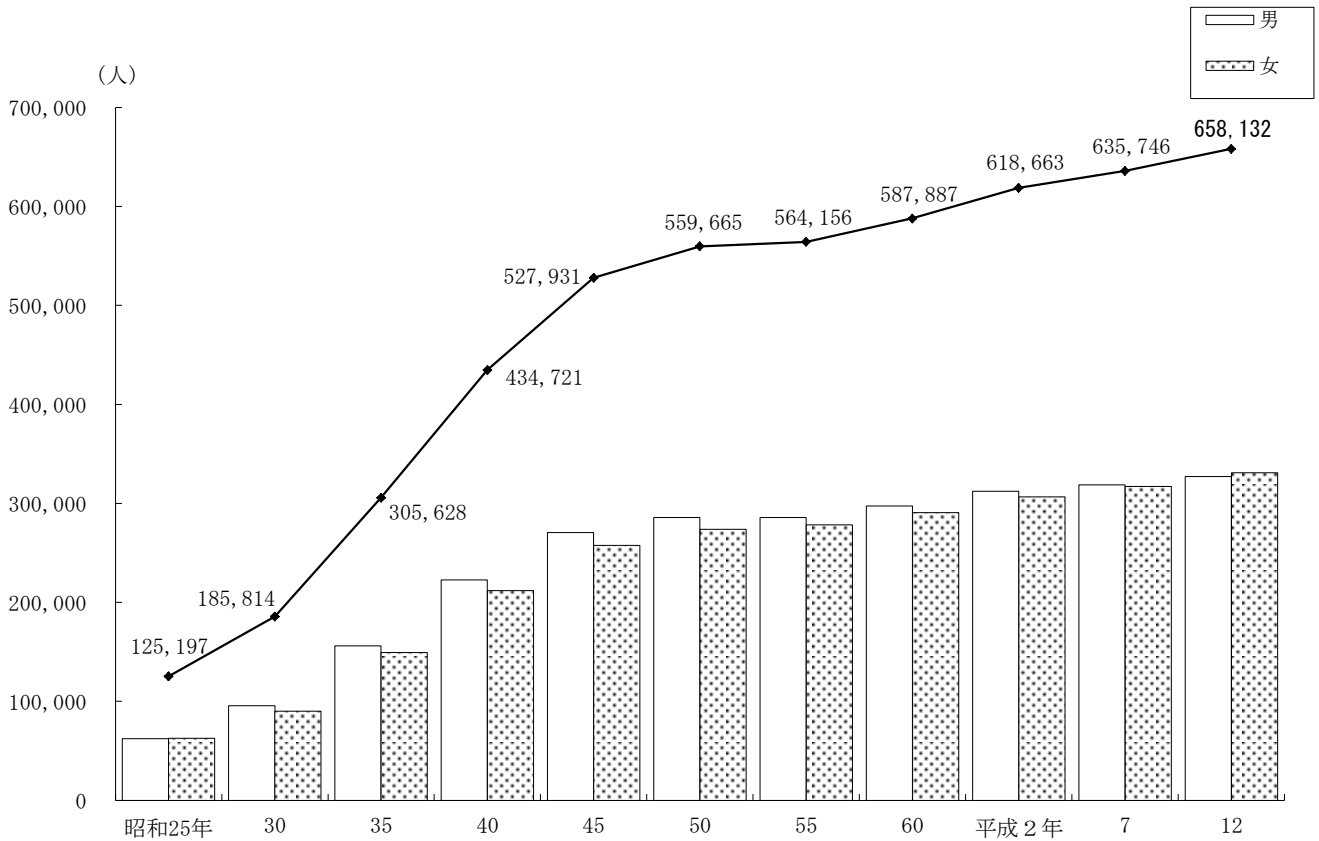
年次	総数	年少人口(0～14歳)			生産年齢人口(15～64歳)			老年人口(65歳以上)		
		計	男	女	計	男	女	計	男	女
昭和 55 年	100.0	21.0	10.8	10.2	72.2	36.9	35.3	6.6	2.9	3.7
60	100.0	18.0	9.2	8.8	74.2	37.9	36.2	7.8	3.4	4.4
平成 2 年	100.0	15.0	7.7	7.3	74.9	38.3	36.6	9.4	4.0	5.4
7	100.0	13.7	7.0	6.7	73.4	37.2	36.1	12.1	5.3	6.8
12	100.0	13.0	6.7	6.3	71.0	35.8	35.2	15.4	6.8	8.5

資料：総務省統計局「国勢調査報告」

世帯数の推移 (国勢調査) (各年10月1日現在)



人口の推移 (国勢調査) (各年10月1日現在)



13 家族類型別世帯数および世帯人員等(一般世帯)

(平成12年10月1日現在)

家 族 類 型	世 帯 数	世帯人員	親族人員	一 世 帯 当 親 族 人 員	6 歳 未 満 の 親 族 の 在 る 世 帯 数	18 歳 未 満 の 親 族 の 在 る 世 帯 数	65 歳 以 上 の 親 族 の 在 る 世 帯 数
総 数	283,753	648,260	645,843	2.28	27,150	62,994	72,147
親 族 世 帯	176,091	538,724	538,181	3.06	27,150	62,881	52,790
核 家 族 世 帯	159,481	473,260	472,810	2.96	25,186	56,878	41,076
夫 婦 と の 子 供	51,071	102,249	102,142	2.00	—	9	22,793
夫 婦 と 子 供	87,288	320,004	319,876	3.66	24,148	51,501	10,881
夫 親 と 子 供	3,229	7,665	7,591	2.35	79	586	1,239
女 親 と 子 供	17,893	43,342	43,201	2.41	959	4,782	6,163
そ の 他 の 親 族 世 帯	16,610	65,464	65,371	3.94	1,964	6,003	11,714
夫 婦 と 両 親	359	1,437	1,436	4.00	—	—	270
夫 婦 と 片 親	1,848	5,550	5,544	3.00	—	—	1,685
夫 婦 、 子 供 と 両 親	1,393	8,443	8,429	6.05	410	1,122	1,253
夫 婦 、 子 供 と 片 親	5,582	26,721	26,707	4.78	842	2,905	5,159
夫 婦 と 他 の 親 族 (親、子供を含まない)	483	1,526	1,516	3.14	10	81	308
夫 婦 、 子 供 と 他 の 親 族 (親を含まない)	1,051	4,851	4,849	4.61	301	727	640
夫 婦 、 親 と 他 の 親 族 (子供を含まない)	199	942	940	4.72	6	21	126
夫 婦 、 子 供 、 親 と 他 の 親 族	452	2,883	2,880	6.37	198	364	356
兄 弟 姉 妹 の 親 族	3,233	6,732	6,710	2.08	1	32	474
他 に 分 類 さ れ な い 親 族 世 帯	2,010	6,379	6,360	3.16	196	751	1,443
非 親 族 世 帯	1,819	3,693	1,819	1.00	—	—	94
単 独 世 帯	105,843	105,843	105,843	1.00	—	113	19,263

資 料 : 総務省統計局「平成12年 国勢調査報告」

14 高 齢 夫 婦 世 帯 数 (年 齢 、 就 業 状 態 別)

(平成12年10月1日現在)

妻、夫の年齢	総 数			夫 が 就 業 者			夫 が 非 就 業 者		
	計	妻 が 就 業 者	妻 が 非 就 業 者	計	妻 が 就 業 者	妻 が 非 就 業 者	計	妻 が 就 業 者	妻 が 非 就 業 者
高 齢 夫 婦 世 帯 数	20,985	3,333	17,629	7,479	2,625	4,848	11,851	644	11,205
妻 が 60 ~ 64 歳	4,515	1,288	3,219	2,367	974	1,391	1,865	286	1,578
夫 が 65 ~ 69 歳	3,516	1,016	2,495	1,985	792	1,192	1,320	203	1,116
夫 が 70 ~ 74 歳	878	244	631	347	165	181	469	72	397
夫 が 75 ~ 79 歳	92	22	70	27	14	13	59	8	51
夫 が 80 ~ 84 歳	18	6	12	4	3	1	12	3	9
夫 が 85 歳 以 上	11	—	11	4	—	4	5	—	5
妻 が 65 ~ 69 歳	7,386	1,295	6,084	3,060	1,038	2,019	3,812	233	3,579
夫 が 65 ~ 69 歳	3,031	667	2,363	1,582	568	1,014	1,265	93	1,172
夫 が 70 ~ 74 歳	3,422	508	2,908	1,233	385	845	1,945	110	1,835
夫 が 75 ~ 79 歳	834	107	727	226	78	148	542	25	517
夫 が 80 ~ 84 歳	77	9	68	15	5	10	45	3	42
夫 が 85 歳 以 上	22	4	18	4	2	2	15	2	13
妻 が 70 ~ 74 歳	5,470	553	4,914	1,448	447	1,000	3,568	98	3,469
夫 が 65 ~ 69 歳	405	48	356	178	42	135	192	5	187
夫 が 70 ~ 74 歳	2,128	244	1,884	663	203	460	1,300	39	1,261
夫 が 75 ~ 79 歳	2,280	206	2,072	514	161	353	1,571	42	1,528
夫 が 80 ~ 84 歳	580	50	530	85	38	47	446	10	436
夫 が 85 歳 以 上	77	5	72	8	3	5	59	2	57
妻 が 75 歳 以 上	3,614	197	3,412	604	166	438	2,606	27	2,579
夫 が 65 ~ 69 歳	75	7	68	33	6	27	35	1	34
夫 が 70 ~ 74 歳	291	19	271	78	16	62	180	3	177
夫 が 75 ~ 79 歳	978	70	907	227	61	166	656	8	648
夫 が 80 ~ 84 歳	1,370	68	1,301	191	56	135	1,015	12	1,003
夫 が 85 歳 以 上	900	33	865	75	27	48	720	3	717

注 : 「総数」は、それぞれ就業状態不詳を含む。

資 料 : 総務省統計局「平成12年 国勢調査報告」

15 町 丁 別 世 帯 数 と 人 口

(平成12年10月1日現在)

町 丁 名	世 帯 数	人 口			人口密度 (人/km <sup>2</sup> )	1 世 帯 当り人員	対前回比増加人口		平成 7 年 国勢調査人口
		計	男	女			実 数	率	
総 数	287, 243	658, 132	327, 085	331, 047	13, 665. 5	2. 29	22, 386	3. 52	635, 746
旭 丘	4, 280	7, 411	3, 693	3, 718	18, 075. 6	1. 73	△ 15	△ 0. 20	7, 426
1 丁目	2, 934	4, 876	2, 480	2, 396	22, 163. 6	1. 66	△ 4	△ 0. 08	4, 880
2 丁目	1, 346	2, 535	1, 213	1, 322	13, 342. 1	1. 88	△ 11	△ 0. 43	2, 546
小 竹 町	4, 601	8, 495	3, 924	4, 571	16, 336. 5	1. 85	11	0. 13	8, 484
1 丁目	2, 714	4, 859	2, 328	2, 531	19, 436. 0	1. 79	44	0. 91	4, 815
2 丁目	1, 887	3, 636	1, 596	2, 040	13, 466. 7	1. 93	△ 33	△ 0. 90	3, 669
栄 町	1, 977	3, 390	1, 609	1, 781	19, 941. 2	1. 71	△ 56	△ 1. 63	3, 446
羽 沢	3, 238	6, 189	3, 087	3, 102	13, 168. 1	1. 91	254	4. 28	5, 935
1 丁目	837	1, 414	665	749	20, 200. 0	1. 69	△ 69	△ 4. 65	1, 483
2 丁目	1, 467	3, 003	1, 500	1, 503	13, 056. 5	2. 05	157	5. 52	2, 846
3 丁目	934	1, 772	922	850	10, 423. 5	1. 90	166	10. 34	1, 606
豊 玉 上	3, 313	5, 579	2, 699	2, 880	17, 996. 8	1. 68	17	0. 31	5, 562
1 丁目	1, 309	2, 170	1, 083	1, 087	12, 055. 6	1. 66	26	1. 21	2, 144
2 丁目	2, 004	3, 409	1, 616	1, 793	24, 350. 0	1. 70	△ 9	△ 0. 26	3, 418
豊 玉 中	4, 524	9, 063	4, 658	4, 405	16, 783. 3	2. 00	△ 308	△ 3. 29	9, 371
1 丁目	1, 276	2, 479	1, 282	1, 197	17, 707. 1	1. 94	△ 117	△ 4. 51	2, 596
2 丁目	1, 349	2, 647	1, 365	1, 282	16, 543. 8	1. 96	157	6. 31	2, 490
3 丁目	1, 363	2, 699	1, 389	1, 310	17, 993. 3	1. 98	△ 213	△ 7. 31	2, 912
4 丁目	536	1, 238	622	616	12, 380. 0	2. 31	△ 135	△ 9. 83	1, 373
豊 玉 南	3, 092	6, 642	3, 331	3, 311	14, 439. 1	2. 15	222	3. 46	6, 420
1 丁目	867	1, 869	911	958	16, 990. 9	2. 16	72	4. 01	1, 797
2 丁目	905	1, 911	973	938	11, 943. 8	2. 11	△ 13	△ 0. 68	1, 924
3 丁目	1, 320	2, 862	1, 447	1, 415	14, 310. 0	2. 17	163	6. 04	2, 699
豊 玉 北	8, 598	15, 673	7, 871	7, 802	19, 113. 4	1. 82	616	4. 09	15, 057
1 丁目	1, 083	2, 099	1, 012	1, 087	17, 491. 7	1. 94	△ 100	△ 4. 55	2, 199
2 丁目	1, 223	2, 198	1, 085	1, 113	18, 316. 7	1. 80	24	1. 10	2, 174
3 丁目	1, 535	2, 798	1, 437	1, 361	17, 487. 5	1. 82	182	6. 96	2, 616
4 丁目	1, 850	3, 266	1, 641	1, 625	21, 773. 3	1. 77	6	0. 18	3, 260
5 丁目	1, 589	2, 864	1, 441	1, 423	20, 457. 1	1. 80	161	5. 96	2, 703
6 丁目	1, 318	2, 448	1, 255	1, 193	20, 400. 0	1. 86	343	16. 29	2, 105
中 村	3, 899	8, 537	4, 274	4, 263	17, 074. 0	2. 19	589	7. 41	7, 948
1 丁目	1, 048	2, 497	1, 244	1, 253	16, 646. 7	2. 38	△ 81	△ 3. 14	2, 578
2 丁目	1, 133	2, 469	1, 208	1, 261	15, 431. 3	2. 18	84	3. 52	2, 385
3 丁目	1, 718	3, 571	1, 822	1, 749	18, 794. 7	2. 08	586	19. 63	2, 985
中 村 南	3, 822	8, 090	4, 075	4, 015	15, 557. 7	2. 12	527	6. 97	7, 563
1 丁目	1, 351	3, 057	1, 604	1, 453	13, 895. 5	2. 26	357	13. 22	2, 700
2 丁目	1, 494	2, 978	1, 455	1, 523	17, 517. 6	1. 99	247	9. 04	2, 731
3 丁目	977	2, 055	1, 016	1, 039	15, 807. 7	2. 10	△ 77	△ 3. 61	2, 132
中 村 北	4, 572	8, 776	4, 357	4, 419	19, 502. 2	1. 92	384	4. 58	8, 392
1 丁目	1, 400	2, 736	1, 348	1, 388	22, 800. 0	1. 95	156	6. 05	2, 580
2 丁目	1, 063	2, 163	1, 134	1, 029	16, 638. 5	2. 03	△ 76	△ 3. 39	2, 239
3 丁目	936	1, 639	771	868	20, 487. 5	1. 75	△ 104	△ 5. 97	1, 743
4 丁目	1, 173	2, 238	1, 104	1, 134	18, 650. 0	1. 91	408	22. 30	1, 830
桜 台	11, 739	23, 560	11, 577	11, 983	16, 949. 6	2. 01	△ 216	△ 0. 91	23, 776
1 丁目	2, 329	4, 091	2, 003	2, 088	19, 481. 0	1. 76	△ 84	△ 2. 01	4, 175
2 丁目	2, 119	4, 311	2, 084	2, 227	17, 962. 5	2. 03	△ 163	△ 3. 64	4, 474
3 丁目	2, 191	4, 660	2, 311	2, 349	16, 069. 0	2. 13	218	4. 91	4, 442
4 丁目	1, 808	3, 291	1, 582	1, 709	21, 940. 0	1. 82	△ 128	△ 3. 74	3, 419
5 丁目	1, 767	3, 699	1, 895	1, 804	15, 412. 5	2. 09	△ 186	△ 4. 79	3, 885
6 丁目	1, 525	3, 508	1, 702	1, 806	13, 492. 3	2. 30	127	3. 76	3, 381
練 馬	6, 949	13, 386	6, 683	6, 703	16, 732. 5	1. 93	540	4. 20	12, 846
1 丁目	1, 810	3, 401	1, 711	1, 690	16, 195. 2	1. 88	146	4. 49	3, 255
2 丁目	1, 555	3, 091	1, 548	1, 543	11, 448. 1	1. 99	6	0. 19	3, 085
3 丁目	1, 814	3, 287	1, 628	1, 659	25, 284. 6	1. 81	△ 215	△ 6. 14	3, 502
4 丁目	1, 770	3, 607	1, 796	1, 811	18, 984. 2	2. 04	603	20. 07	3, 004
向 山	4, 587	10, 053	4, 925	5, 128	13, 227. 6	2. 19	175	1. 77	9, 878
1 丁目	814	1, 361	687	674	15, 122. 2	1. 67	43	3. 26	1, 318
2 丁目	1, 055	2, 417	1, 185	1, 232	15, 106. 3	2. 29	△ 1	△ 0. 04	2, 418
3 丁目	1, 072	2, 517	1, 202	1, 315	8, 679. 3	2. 35	63	2. 57	2, 454
4 丁目	1, 646	3, 758	1, 851	1, 907	17, 081. 8	2. 28	70	1. 90	3, 688

## 15 町 丁 別 世

町 丁 名	世 帯 数	人 口			人口密度 (人/㎢)	1 世 帯 当り人員	対 前 回 比 増 加 人 口		平成 7 年 国勢調査人口
		計	男	女			実 数	率	
貫 井	8,418	17,827	8,980	8,847	16,660.7	2.12	△ 154	△ 0.86	17,981
1 丁目	1,847	3,767	1,830	1,937	17,938.1	2.04	△ 381	△ 9.19	4,148
2 丁目	1,580	3,096	1,609	1,487	17,200.0	1.96	11	0.36	3,085
3 丁目	2,077	4,577	2,296	2,281	16,951.9	2.20	443	10.72	4,134
4 丁目	1,756	4,081	2,053	2,028	15,114.8	2.32	△ 197	△ 4.60	4,278
5 丁目	1,158	2,306	1,192	1,114	15,373.3	1.99	△ 30	△ 1.28	2,336
錦	2,453	5,542	2,803	2,739	15,834.3	2.26	444	8.71	5,098
1 丁目	1,485	3,431	1,722	1,709	17,155.0	2.31	76	2.27	3,355
2 丁目	968	2,111	1,081	1,030	14,073.3	2.18	368	21.11	1,743
氷 川 台	5,148	11,420	5,693	5,727	14,641.0	2.22	577	5.32	10,843
1 丁目	94	234	123	111	1,560.0	2.49	△ 23	△ 8.95	257
2 丁目	928	2,171	1,124	1,047	13,568.8	2.34	45	2.12	2,126
3 丁目	2,108	4,504	2,258	2,246	19,582.6	2.14	316	7.55	4,188
4 丁目	2,018	4,511	2,188	2,323	18,795.8	2.24	239	5.59	4,272
平 和 台	4,604	10,772	5,544	5,228	14,756.2	2.34	750	7.48	10,022
1 丁目	1,251	2,958	1,559	1,399	14,790.0	2.36	48	1.65	2,910
2 丁目	1,151	2,765	1,391	1,374	17,281.3	2.40	181	7.00	2,584
3 丁目	1,299	2,953	1,542	1,411	14,765.0	2.27	328	12.50	2,625
4 丁目	903	2,096	1,052	1,044	12,329.4	2.32	193	10.14	1,903
早 宮	7,094	16,931	8,351	8,580	14,227.7	2.39	1,097	6.93	15,834
1 丁目	2,341	5,441	2,710	2,731	16,487.9	2.32	△ 25	△ 0.46	5,466
2 丁目	1,434	3,504	1,710	1,794	11,303.2	2.44	486	16.10	3,018
3 丁目	1,847	4,374	2,118	2,256	14,580.0	2.37	335	8.29	4,039
4 丁目	1,472	3,612	1,813	1,799	14,448.0	2.45	301	9.09	3,311
春 日 町	9,283	22,508	11,160	11,348	12,788.6	2.42	1,321	6.23	21,187
1 丁目	1,531	3,627	1,809	1,818	9,067.5	2.37	42	1.17	3,585
2 丁目	1,791	4,205	2,159	2,046	14,016.7	2.35	△ 171	△ 3.91	4,376
3 丁目	1,648	3,901	1,916	1,985	15,604.0	2.37	263	7.23	3,638
4 丁目	1,714	4,285	2,059	2,226	13,822.6	2.50	211	5.18	4,074
5 丁目	1,485	3,507	1,738	1,769	13,488.5	2.36	526	17.65	2,981
6 丁目	1,114	2,983	1,479	1,504	11,932.0	2.68	450	17.77	2,533
高 松	5,222	13,774	6,991	6,783	9,981.2	2.64	1,888	15.88	11,886
1 丁目	1,003	2,596	1,295	1,301	11,287.0	2.59	4	0.15	2,592
2 丁目	674	1,850	919	931	8,809.5	2.74	42	2.32	1,808
3 丁目	870	2,344	1,205	1,139	10,654.5	2.69	745	46.59	1,599
4 丁目	1,050	2,937	1,496	1,441	12,769.6	2.80	403	15.90	2,534
5 丁目	734	1,786	935	851	7,441.7	2.43	312	21.17	1,474
6 丁目	891	2,261	1,141	1,120	8,696.2	2.54	382	20.33	1,879
北 町	11,662	26,088	13,555	12,533	15,907.3	2.24	303	1.18	25,785
1 丁目	2,283	4,495	2,303	2,192	17,288.5	1.97	△ 272	△ 5.71	4,767
2 丁目	2,904	6,438	3,302	3,136	25,752.0	2.22	△ 39	△ 0.60	6,477
3 丁目	1,045	2,409	1,165	1,244	18,530.8	2.31	409	20.45	2,000
4 丁目	21	942	878	64	3,768.0	44.86	△ 253	△ 21.17	1,195
5 丁目	1,051	2,279	1,179	1,100	16,278.6	2.17	121	5.61	2,158
6 丁目	1,250	2,771	1,320	1,451	15,394.4	2.22	299	12.10	2,472
7 丁目	1,323	2,954	1,507	1,447	14,066.7	2.23	△ 97	△ 3.18	3,051
8 丁目	1,785	3,800	1,901	1,899	17,272.7	2.13	135	3.68	3,665
田 柄	9,890	25,523	12,822	12,701	15,375.3	2.58	2,004	8.52	23,519
1 丁目	1,820	4,552	2,288	2,264	16,257.1	2.50	87	1.95	4,465
2 丁目	2,812	6,370	3,166	3,204	15,925.0	2.27	374	6.24	5,996
3 丁目	2,010	5,878	2,998	2,880	18,368.8	2.92	302	5.42	5,576
4 丁目	2,031	5,552	2,806	2,746	13,219.0	2.73	352	6.77	5,200
5 丁目	1,217	3,171	1,564	1,607	12,196.2	2.61	889	38.96	2,282
光 が 丘	12,025	33,965	16,411	17,554	20,338.3	2.82	△ 2,347	△ 6.46	36,312
1 丁目	1,471	3,599	1,756	1,843	51,414.3	2.45	△ 433	△ 10.74	4,032
2 丁目	2,487	7,471	3,516	3,955	28,734.6	3.00	△ 464	△ 5.85	7,935
3 丁目	3,689	10,454	5,126	5,328	36,048.3	2.83	△ 498	△ 4.55	10,952
4 丁目	7	7	7	—	11.5	1.00	7	—	—
5 丁目	1,506	4,305	2,057	2,248	26,906.3	2.86	△ 560	△ 11.51	4,865
6 丁目	451	1,312	616	696	16,400.0	2.91	△ 39	△ 2.89	1,351
7 丁目	2,414	6,817	3,333	3,484	32,461.9	2.82	△ 360	△ 5.02	7,177



帯 数 と 人 口 ( つ づ き )

町 丁 名	世 帯 数	人 口			人口密度 (人/㎢)	1 世 帯 当り人員	対 前 回 比 増 加 人 口		平成 7 年 国勢調査人口
		計	男	女			実 数	率	
旭 町	5,674	12,556	6,327	6,229	16,306.5	2.21	843	7.20	11,713
1 丁目	1,519	3,866	1,935	1,931	15,464.0	2.55	114	3.04	3,752
2 丁目	2,262	4,701	2,371	2,330	15,670.0	2.08	△ 97	△ 2.02	4,798
3 丁目	1,893	3,989	2,021	1,968	17,343.5	2.11	826	26.11	3,163
土 支 田	3,962	10,696	5,468	5,228	9,064.4	2.70	692	6.92	10,004
1 丁目	981	2,611	1,330	1,281	10,879.2	2.66	72	2.84	2,539
2 丁目	819	2,161	1,095	1,066	7,451.7	2.64	96	4.65	2,065
3 丁目	1,141	3,096	1,610	1,486	9,987.1	2.71	303	10.85	2,793
4 丁目	1,021	2,828	1,433	1,395	8,569.7	2.77	221	8.48	2,607
富 士 見 台	6,046	14,332	7,036	7,296	14,929.2	2.37	494	3.57	13,838
1 丁目	1,270	2,931	1,482	1,449	17,241.2	2.31	234	8.68	2,697
2 丁目	1,835	4,049	1,976	2,073	17,604.3	2.21	△ 58	△ 1.41	4,107
3 丁目	1,546	3,783	1,802	1,981	14,550.0	2.45	197	5.49	3,586
4 丁目	1,395	3,569	1,776	1,793	11,896.7	2.56	121	3.51	3,448
南 田 中	4,734	10,721	5,196	5,525	11,528.0	2.26	41	0.38	10,680
1 丁目	771	1,729	878	851	10,170.6	2.24	30	1.77	1,699
2 丁目	600	1,395	696	699	8,205.9	2.33	17	1.23	1,378
3 丁目	1,105	2,562	1,195	1,367	13,484.2	2.32	△ 148	△ 5.46	2,710
4 丁目	1,163	2,717	1,367	1,350	13,585.0	2.34	67	2.53	2,650
5 丁目	1,095	2,318	1,060	1,258	12,200.0	2.12	75	3.34	2,243
高 野 台	5,033	11,722	5,833	5,889	12,604.3	2.33	1,175	11.14	10,547
1 丁目	1,317	3,267	1,550	1,717	16,335.0	2.48	761	30.37	2,506
2 丁目	722	1,654	850	804	10,337.5	2.29	24	1.47	1,630
3 丁目	1,313	2,846	1,437	1,409	11,858.3	2.17	125	4.59	2,721
4 丁目	680	1,701	840	861	12,150.0	2.50	207	13.86	1,494
5 丁目	1,001	2,254	1,156	1,098	12,522.2	2.25	58	2.64	2,196
谷 原	3,692	9,459	4,736	4,723	8,370.8	2.56	709	8.10	8,750
1 丁目	408	952	494	458	4,139.1	2.33	△ 32	△ 3.25	984
2 丁目	650	1,613	822	791	11,521.4	2.48	409	33.97	1,204
3 丁目	598	1,521	741	780	9,506.3	2.54	350	29.89	1,171
4 丁目	460	1,228	637	591	6,463.2	2.67	△ 26	△ 2.07	1,254
5 丁目	821	2,108	1,035	1,073	9,165.2	2.57	△ 96	△ 4.36	2,204
6 丁目	755	2,037	1,007	1,030	11,316.7	2.70	104	5.38	1,933
三 原 台	3,356	8,388	4,194	4,194	13,314.3	2.50	702	9.13	7,686
1 丁目	1,495	3,608	1,772	1,836	15,033.3	2.41	424	13.32	3,184
2 丁目	579	1,382	728	654	8,637.5	2.39	△ 28	△ 1.99	1,410
3 丁目	1,282	3,398	1,694	1,704	14,158.3	2.65	306	9.90	3,092
石 神 井 町	11,233	23,469	11,512	11,957	12,097.4	2.09	△ 310	△ 1.30	23,779
1 丁目	1,600	3,280	1,507	1,773	13,666.7	2.05	△ 241	△ 6.84	3,521
2 丁目	1,447	3,178	1,582	1,596	11,350.0	2.20	△ 114	△ 3.46	3,292
3 丁目	1,337	2,485	1,225	1,260	15,531.3	1.86	89	3.71	2,396
4 丁目	1,233	2,706	1,329	1,377	13,530.0	2.19	△ 9	△ 0.33	2,715
5 丁目	712	1,607	807	800	5,356.7	2.26	△ 69	△ 4.12	1,676
6 丁目	1,274	2,544	1,257	1,287	12,114.3	2.00	△ 182	△ 6.68	2,726
7 丁目	1,661	3,435	1,732	1,703	13,740.0	2.07	157	4.79	3,278
8 丁目	1,969	4,234	2,073	2,161	13,658.1	2.15	59	1.41	4,175
石 神 井 台	11,528	28,219	13,944	14,275	12,541.8	2.45	2,031	7.76	26,188
1 丁目	555	1,428	689	739	3,859.5	2.57	45	3.25	1,383
2 丁目	1,793	4,483	2,255	2,228	14,461.3	2.50	224	5.26	4,259
3 丁目	2,168	5,308	2,603	2,705	17,122.6	2.45	1,244	30.61	4,064
4 丁目	1,916	4,571	2,077	2,494	15,762.1	2.39	379	9.04	4,192
5 丁目	1,328	3,417	1,766	1,651	13,142.3	2.57	249	7.86	3,168
6 丁目	1,069	2,662	1,320	1,342	12,100.0	2.49	△ 6	△ 0.22	2,668
7 丁目	1,467	3,178	1,620	1,558	13,817.4	2.17	33	1.05	3,145
8 丁目	1,232	3,172	1,614	1,558	12,200.0	2.57	△ 137	△ 4.14	3,309
上 石 神 井	9,274	19,071	9,608	9,463	14,126.7	2.06	△ 141	△ 0.73	19,212
1 丁目	2,913	5,450	2,786	2,664	16,029.4	1.87	△ 83	△ 1.50	5,533
2 丁目	2,005	4,150	2,054	2,096	13,387.1	2.07	△ 3	△ 0.07	4,153
3 丁目	2,165	5,089	2,573	2,516	14,540.0	2.35	△ 39	△ 0.76	5,128
4 丁目	2,191	4,382	2,195	2,187	12,520.0	2.00	△ 16	△ 0.36	4,398
上石神井南町	854	1,973	983	990	10,961.1	2.31	2	0.10	1,971

## 15 町 丁 別 世 帯 数 と 人 口 ( つ づ き )

町 丁 名	世 帯 数	人 口			人口密度 (人/㎢)	1 世 帯 当り人員	対 前 回 比 増 加 人 口		平成 7 年 国勢調査人口
		計	男	女			実 数	率	
下 石 神 井	7,058	16,288	8,155	8,133	13,921.4	2.31	264	1.65	16,024
1 丁 目	909	2,291	1,095	1,196	13,476.5	2.52	△ 178	△ 7.21	2,469
2 丁 目	1,266	3,066	1,506	1,560	14,600.0	2.42	226	7.96	2,840
3 丁 目	759	1,811	896	915	10,652.9	2.39	2	0.11	1,809
4 丁 目	1,745	3,497	1,805	1,692	15,204.3	2.00	125	3.71	3,372
5 丁 目	1,022	2,269	1,124	1,145	14,181.3	2.22	235	11.55	2,034
6 丁 目	1,357	3,354	1,729	1,625	14,582.6	2.47	△ 146	△ 4.17	3,500
立 野 町	1,878	4,278	2,034	2,244	11,883.3	2.28	693	19.33	3,585
関 町 東	2,259	4,600	2,270	2,330	14,375.0	2.04	4	0.09	4,596
1 丁 目	1,577	3,456	1,684	1,772	15,709.1	2.19	66	1.95	3,390
2 丁 目	682	1,144	586	558	11,440.0	1.68	△ 62	△ 5.14	1,206
関 町 南	6,919	16,441	8,018	8,423	15,658.1	2.38	△ 111	△ 0.67	16,552
1 丁 目	1,171	2,324	1,043	1,281	13,670.6	1.98	30	1.31	2,294
2 丁 目	1,953	4,337	2,080	2,257	15,489.3	2.22	96	2.26	4,241
3 丁 目	1,475	3,405	1,773	1,632	12,611.1	2.31	△ 16	△ 0.47	3,421
4 丁 目	2,320	6,375	3,122	3,253	19,318.2	2.75	△ 221	△ 3.35	6,596
関 町 北	8,374	18,619	9,115	9,504	13,791.9	2.22	2,402	14.81	16,217
1 丁 目	1,518	3,067	1,490	1,577	21,907.1	2.02	673	28.11	2,394
2 丁 目	1,898	3,557	1,732	1,825	16,938.1	1.87	126	3.67	3,431
3 丁 目	1,735	3,912	1,931	1,981	10,866.7	2.25	△ 35	△ 0.89	3,947
4 丁 目	1,774	4,163	2,041	2,122	11,894.3	2.35	260	6.66	3,903
5 丁 目	1,449	3,920	1,921	1,999	14,000.0	2.71	1,378	54.21	2,542
東 大 泉	13,629	30,847	15,025	15,822	12,694.2	2.26	906	3.03	29,941
1 丁 目	1,807	3,927	2,020	1,907	14,544.4	2.17	232	6.28	3,695
2 丁 目	1,947	4,695	2,284	2,411	11,178.6	2.41	16	0.34	4,679
3 丁 目	2,244	4,880	2,277	2,603	15,250.0	2.17	59	1.22	4,821
4 丁 目	1,271	2,445	1,213	1,232	10,630.4	1.92	148	6.44	2,297
5 丁 目	1,543	3,422	1,648	1,774	9,777.1	2.22	300	9.61	3,122
6 丁 目	2,520	5,659	2,684	2,975	12,861.4	2.25	259	4.80	5,400
7 丁 目	2,297	5,819	2,899	2,920	14,547.5	2.53	△ 108	△ 1.82	5,927
西 大 泉 町	7	17	7	10	1,700.0	2.43	△ 2	△ 10.53	19
西 大 泉	7,553	20,274	10,183	10,091	11,139.6	2.68	772	3.96	19,502
1 丁 目	1,501	3,666	1,865	1,801	13,577.8	2.44	367	11.12	3,299
2 丁 目	1,013	2,874	1,414	1,460	8,709.1	2.84	11	0.38	2,863
3 丁 目	1,373	3,480	1,754	1,726	11,600.0	2.53	4	0.12	3,476
4 丁 目	968	2,768	1,390	1,378	7,908.6	2.86	52	1.91	2,716
5 丁 目	1,738	4,760	2,394	2,366	12,526.3	2.74	213	4.68	4,547
6 丁 目	960	2,726	1,366	1,360	15,144.4	2.84	125	4.81	2,601
南 大 泉	9,658	24,503	12,207	12,296	13,612.8	2.54	1,258	5.41	23,245
1 丁 目	1,691	4,466	2,196	2,270	13,533.3	2.64	96	2.20	4,370
2 丁 目	1,374	3,757	1,872	1,885	13,417.9	2.73	390	11.58	3,367
3 丁 目	1,797	4,432	2,215	2,217	13,035.3	2.47	360	8.84	4,072
4 丁 目	2,378	5,596	2,789	2,807	15,124.3	2.35	168	3.10	5,428
5 丁 目	1,765	4,542	2,291	2,251	12,616.7	2.57	139	3.16	4,403
6 丁 目	653	1,710	844	866	14,250.0	2.62	105	6.54	1,605
大 泉 町	7,685	21,100	10,634	10,466	10,144.2	2.75	450	2.18	20,650
1 丁 目	1,581	4,449	2,228	2,221	8,898.0	2.81	101	2.32	4,348
2 丁 目	1,685	4,994	2,496	2,498	10,625.5	2.96	△ 255	△ 4.86	5,249
3 丁 目	1,429	4,031	2,039	1,992	9,831.7	2.82	431	11.97	3,600
4 丁 目	1,135	3,130	1,591	1,539	9,205.9	2.76	276	9.67	2,854
5 丁 目	884	2,183	1,087	1,096	9,491.3	2.47	△ 170	△ 7.22	2,353
6 丁 目	971	2,313	1,193	1,120	16,521.4	2.38	67	2.98	2,246
大 泉 学 園 町	11,847	31,365	15,527	15,838	9,740.7	2.65	889	2.92	30,476
1 丁 目	1,118	2,751	1,381	1,370	11,462.5	2.46	211	8.31	2,540
2 丁 目	1,463	3,527	1,747	1,780	10,687.9	2.41	191	5.73	3,336
3 丁 目	967	2,687	1,355	1,332	7,463.9	2.78	272	11.26	2,415
4 丁 目	1,420	3,798	1,839	1,959	9,994.7	2.67	73	1.96	3,725
5 丁 目	1,486	3,920	1,974	1,946	10,315.8	2.64	△ 21	△ 0.53	3,941
6 丁 目	1,807	5,137	2,496	2,641	11,946.5	2.84	53	1.04	5,084
7 丁 目	1,755	4,556	2,241	2,315	11,390.0	2.60	△ 127	△ 2.71	4,683
8 丁 目	1,825	4,869	2,429	2,440	13,525.0	2.67	240	5.18	4,629
9 丁 目	6	120	65	55	352.9	20.00	△ 3	△ 2.44	123

16 流入人口および流出人口

(平成12年10月1日現在)

地域	流入人口			流出人口		
	計	通勤者	通学者	計	通勤者	通学者
総数	83,706	73,099	10,607	228,261	197,822	30,439
区部	26,546	22,704	3,842	185,769	163,731	22,038
千代田区	67	48	19	24,035	21,983	2,052
中央区	88	75	13	13,705	13,619	86
港区	178	137	41	16,064	15,473	591
新宿区	1,245	1,042	203	28,381	24,505	3,876
文京区	559	458	101	10,146	7,916	2,230
台東区	177	145	32	3,487	3,183	304
墨田区	214	173	41	1,247	1,205	42
江東区	452	365	87	3,786	3,745	41
品川区	347	286	61	4,731	4,496	235
目黒区	383	323	60	2,590	2,217	373
大田区	573	462	111	2,262	2,183	79
世田谷区	1,323	1,111	212	4,116	2,937	1,179
渋谷区	402	342	60	12,541	11,058	1,483
中野区	3,734	3,064	670	8,903	6,893	2,010
杉並区	3,598	2,950	648	9,574	7,307	2,267
豊島区	2,475	2,123	352	21,115	17,914	3,201
北区	1,371	1,208	163	3,058	2,522	536
荒川区	389	331	58	906	809	97
板橋区	6,864	6,209	655	13,028	11,763	1,265
足立区	1,008	909	99	1,034	1,002	32
葛飾区	499	438	61	381	367	14
江戸川区	600	505	95	679	634	45
都内市町村	17,937	15,725	2,212	18,331	13,930	4,401
主な市						
八王子市	432	342	90	1,530	648	882
武蔵野市	789	645	144	3,723	2,896	827
三鷹市	604	510	94	1,314	1,148	166
小平市	1,158	1,008	150	1,063	664	399
東村山市	1,637	1,455	182	744	619	125
田無市	1,243	1,100	143	1,101	980	121
保谷市	3,349	3,078	271	1,711	1,509	202
清瀬市	1,801	1,563	238	791	599	192
東久留米市	2,679	2,405	274	898	808	90
他県	39,223	34,670	4,553	24,161	20,161	4,000
茨城県	550	372	178	298	279	19
埼玉県	32,367	29,650	2,717	16,189	13,709	2,480
主な市						
川越市	1,975	1,815	160	963	740	223
川口市	1,037	943	94	701	694	7
浦和市	1,253	1,093	160	954	846	108
所沢市	4,997	4,529	468	1,878	1,599	279
狭山市	1,615	1,487	128	643	451	192
入間市	1,688	1,514	174	757	505	252
朝霞市	2,005	1,912	93	1,302	1,182	120
和光市	2,138	2,070	68	1,669	1,644	25
新座市	4,998	4,866	132	1,981	1,715	266
富士見市	1,004	959	45	155	149	6
千葉県	2,822	2,047	775	2,412	1,906	506
神奈川県	2,639	2,004	635	4,012	3,097	915
主な市						
横川市	1,057	769	288	1,807	1,412	395
川崎市	805	640	165	1,316	1,105	211
その他	845	597	248	1,250	1,170	80

注：「通学者」は15歳以上に限る。

資料：総務省統計局「平成12年 国勢調査報告」

## 17 年 齡 別 昼 間 人 口

(各年10月1日現在)

年次・年齢	夜間人口	昼間人口	流入人口			流出人口			残留人口
			計	通勤者	通学者	計	通勤者	通学者	
昭和 30 年	185,814	154,462	15,074	7,739	7,335	46,426	36,057	10,369	139,388
35	305,628	239,543	25,198	15,686	9,512	91,059	72,967	18,092	214,569
40	434,721	339,426	46,161	30,629	15,532	141,456	109,521	31,935	293,265
45	527,931	418,131	61,711	44,727	16,984	171,511	132,482	39,029	356,420
50	559,665	446,554	70,271	53,022	17,249	183,382	138,662	44,720	376,283
55	563,274	442,139	75,721	59,882	15,839	196,856	150,209	46,647	366,418
平成 60 年	587,475	451,541	80,788	64,726	16,062	216,722	172,885	43,837	370,753
2 年	614,646	461,017	88,310	72,744	15,566	241,939	198,533	43,406	372,707
7	630,366	476,777	90,779	76,505	14,274	244,368	204,872	39,496	385,998
12	<b>654,150</b>	<b>507,286</b>	<b>85,656</b>	<b>73,099</b>	<b>12,557</b>	<b>232,520</b>	<b>197,822</b>	<b>34,698</b>	<b>421,630</b>
15 歳 未 満	85,765	83,456	1,950	—	1,950	4,259	—	4,259	81,506
15 ～ 19 歳	34,101	21,417	7,519	881	6,638	20,203	2,238	17,965	13,898
20 ～ 24 歳	51,243	31,638	10,505	6,799	3,706	30,110	19,257	10,853	21,133
25 ～ 29 歳	59,818	37,137	10,551	10,367	184	33,232	32,119	1,113	26,586
30 ～ 34 歳	58,106	37,562	8,762	8,716	46	29,306	29,015	291	28,800
35 ～ 39 歳	50,965	34,247	7,785	7,769	16	24,503	24,399	104	26,462
40 ～ 44 歳	42,454	29,237	6,811	6,807	4	20,028	19,989	39	22,426
45 ～ 49 歳	40,783	30,325	7,806	7,799	7	18,264	18,242	22	22,519
50 ～ 54 歳	47,932	37,455	9,307	9,305	2	19,784	19,759	25	28,148
55 ～ 59 歳	42,527	34,861	7,491	7,490	1	15,157	15,146	11	27,370
60 ～ 64 歳	39,417	34,568	4,380	4,379	1	9,229	9,217	12	30,188
65 ～ 69 歳	36,449	33,172	1,910	1,909	1	5,187	5,185	2	31,262
70 ～ 74 歳	27,769	26,260	638	637	1	2,147	2,146	1	25,622
75 ～ 79 歳	17,905	17,250	174	174	—	829	829	—	17,076
80 ～ 84 歳	10,454	10,305	48	48	—	197	196	1	10,257
85 歳 以 上	8,462	8,396	19	19	—	85	85	—	8,377
う ち 男	<b>324,707</b>	<b>236,581</b>	<b>57,360</b>	<b>51,195</b>	<b>6,165</b>	<b>145,486</b>	<b>127,595</b>	<b>17,891</b>	<b>179,221</b>
15 歳 未 満	43,979	42,971	896	—	896	1,904	—	1,904	42,075
15 ～ 19 歳	17,355	11,377	3,991	451	3,540	9,969	1,106	8,863	7,386
20 ～ 24 歳	26,404	16,521	5,097	3,510	1,587	14,980	8,799	6,181	11,424
25 ～ 29 歳	30,184	19,100	6,696	6,589	107	17,780	17,091	689	12,404
30 ～ 34 歳	29,677	17,171	6,349	6,327	22	18,855	18,695	160	10,822
35 ～ 39 歳	26,474	14,937	5,786	5,779	7	17,323	17,276	47	9,151
40 ～ 44 歳	21,873	12,612	5,023	5,022	1	14,284	14,270	14	7,589
45 ～ 49 歳	20,884	13,750	5,645	5,644	1	12,779	12,768	11	8,105
50 ～ 54 歳	24,084	17,096	6,743	6,741	2	13,731	13,724	7	10,353
55 ～ 59 歳	20,346	15,314	5,570	5,570	—	10,602	10,599	3	9,744
60 ～ 64 歳	18,558	15,224	3,358	3,357	1	6,692	6,683	9	11,866
65 ～ 69 歳	17,373	14,928	1,540	1,540	—	3,985	3,983	2	13,388
70 ～ 74 歳	12,904	11,695	500	499	1	1,709	1,708	1	11,195
75 ～ 79 歳	7,719	7,172	123	123	—	670	670	—	7,049
80 ～ 84 歳	4,124	3,995	31	31	—	160	160	—	3,964
85 歳 以 上	2,769	2,718	12	12	—	63	63	—	2,706
う ち 女	<b>329,443</b>	<b>270,705</b>	<b>28,296</b>	<b>21,904</b>	<b>6,392</b>	<b>87,034</b>	<b>70,227</b>	<b>16,807</b>	<b>242,409</b>
15 歳 未 満	41,786	40,485	1,054	—	1,054	2,355	—	2,355	39,431
15 ～ 19 歳	16,746	10,040	3,528	430	3,098	10,234	1,132	9,102	6,512
20 ～ 24 歳	24,839	15,117	5,408	3,289	2,119	15,130	10,458	4,672	9,709
25 ～ 29 歳	29,634	18,037	3,855	3,778	77	15,452	15,028	424	14,182
30 ～ 34 歳	28,429	20,391	2,413	2,389	24	10,451	10,320	131	17,978
35 ～ 39 歳	24,491	19,310	1,999	1,990	9	7,180	7,123	57	17,311
40 ～ 44 歳	20,581	16,625	1,788	1,785	3	5,744	5,719	25	14,837
45 ～ 49 歳	19,899	16,575	2,161	2,155	6	5,485	5,474	11	14,414
50 ～ 54 歳	23,848	20,359	2,564	2,564	—	6,053	6,035	18	17,795
55 ～ 59 歳	22,181	19,547	1,921	1,920	1	4,555	4,547	8	17,626
60 ～ 64 歳	20,859	19,344	1,022	1,022	—	2,537	2,534	3	18,322
65 ～ 69 歳	19,076	18,244	370	369	1	1,202	1,202	—	17,874
70 ～ 74 歳	14,865	14,565	138	138	—	438	438	—	14,427
75 ～ 79 歳	10,186	10,078	51	51	—	159	159	—	10,027
80 ～ 84 歳	6,330	6,310	17	17	—	37	36	1	6,293
85 歳 以 上	5,693	5,678	7	7	—	22	22	—	5,671

注：(1)「夜間人口」は国勢調査の人口総数から年齢不詳を除いたもの。

(2)「残留人口」は労働力状態不詳を含む。

資 料：総務省統計局「国勢調査報告」

18 昼 間 人 口 に お け る 就 業 者 数

(平成12年10月1日現在)

産 業 ( 大 分 類 )	就 業 者	流 入 就 業 者	流 出 就 業 者	流 出 超 過 者	夜 間 人 口 に お け る 就 業 者
総 数	199,352	73,099	197,822	124,723	324,075
第 1 次 産 業	1,511	142	166	24	1,535
農 業	1,497	138	151	13	1,510
林 業	9	2	9	7	16
漁 業	5	2	6	4	9
第 2 次 産 業	44,512	16,476	41,727	25,251	69,763
鉱 業	29	3	94	91	120
建 設 業	28,171	10,561	13,468	2,907	31,078
製 造 業	16,312	5,912	28,165	22,253	38,565
第 3 次 産 業	147,374	55,415	152,594	97,179	244,553
電 気 ・ ガ ス ・ 熱 供 給 ・ 水 道 業	1,144	848	1,061	213	1,357
運 輸 ・ 通 信 業	15,189	6,898	12,168	5,270	20,459
卸 売 ・ 小 売 業 、 飲 食 店	48,963	15,388	42,317	26,929	75,892
金 融 ・ 保 険 業	5,537	2,993	12,918	9,925	15,462
不 動 産 業	5,376	1,218	4,278	3,060	8,436
サ ー ビ ス 業	63,317	23,539	73,667	50,128	113,445
公 務 (他 に 分 類 さ れ な い も の)	7,848	4,531	6,185	1,654	9,502
分 類 不 能 の 産 業	5,955	1,066	3,335	2,269	8,224

資 料 : 総 務 省 統 計 局 「 平 成 12 年 国 勢 調 査 報 告 」

19 労 働 力 状 態 別 人 口 ( 男 女 別 15 歳 以 上 )

(平成12年10月1日現在)

区 分	総 数			15 ~ 64 歳			65 歳 以 上		
	計	男	女	計	男	女	計	男	女
総 数	568,385	280,728	287,657	467,346	235,839	231,507	101,039	44,889	56,150
労 働 力 人 口	339,541	206,554	132,987	314,855	189,297	125,558	24,686	17,257	7,429
就 業 者	324,075	197,049	127,026	300,471	180,677	119,794	23,604	16,372	7,232
主 に 仕 事	275,511	188,339	87,172	257,269	173,539	83,730	18,242	14,800	3,442
家 事 の ほ か 仕 事	36,073	1,820	34,253	31,635	1,014	30,621	4,438	806	3,632
通 学 の か た わ ら 仕 事	7,667	4,085	3,582	7,663	4,083	3,580	4	2	2
休 業 者	4,824	2,805	2,019	3,904	2,041	1,863	920	764	156
完 全 失 業 者	15,466	9,505	5,961	14,384	8,620	5,764	1,082	885	197
非 労 働 力 人 口	197,937	53,842	144,095	129,694	31,166	98,528	68,243	22,676	45,567
家 通 学	106,956	3,969	102,987	72,746	852	71,894	34,210	3,117	31,093
そ の 他	42,830	22,368	20,462	42,820	22,363	20,457	10	5	5
不 詳	48,151	27,505	20,646	14,128	7,951	6,177	34,023	19,554	14,469
不 詳	30,907	20,332	10,575	22,797	15,376	7,421	8,110	4,956	3,154

資 料 : 総 務 省 統 計 局 「 平 成 12 年 国 勢 調 査 報 告 」

## 20 職 業 、 男 女 別 15 歳 以 上

職 業	総 数			雇 用 者		
	計	男	女	計	男	女
総 数	326,387	198,392	127,995	282,430	170,333	112,097
A 専門的・技術的職業従事者	59,419	36,450	22,969	48,657	29,329	19,328
科学 研究者	1,180	920	260	1,180	920	260
技術 従事者	16,362	14,661	1,701	15,242	13,701	1,541
保健医療従事者	10,860	3,800	7,060	8,940	2,420	6,520
社会福祉専門職業従事者	3,061	361	2,700	2,981	361	2,620
法務 従事者	600	480	120	180	80	100
経営専門職業従事者	1,500	1,380	120	620	600	20
教 員	7,784	4,023	3,761	7,784	4,023	3,761
宗 教 家	340	260	80	340	260	80
文芸家、記者、編集者	3,860	2,640	1,220	2,660	1,860	800
美術家、写真家、デザイナー	4,880	3,280	1,600	2,860	1,760	1,100
音楽家、舞台芸術家	3,784	2,002	1,782	2,143	1,281	862
その他の専門的・技術的職業従事者	5,208	2,643	2,565	3,727	2,063	1,664
B 管理的職業従事者	17,000	14,200	1,820	12,840	11,140	1,700
管理的公務員	280	260	20	280	260	20
会社・団体等役員	10,040	8,460	1,580	10,040	8,460	1,580
その他の管理的職業従事者	2,800	2,580	220	2,520	2,420	100
C 事務従事者	78,901	30,152	48,749	75,821	29,832	45,989
一般事務従事者	73,539	28,190	45,349	70,719	27,950	42,769
外勤事務従事者	420	120	300	280	60	220
運輸・通信事務従事者	1,421	881	540	1,421	881	540
事務用機器操作員	3,521	961	2,560	3,401	941	2,460
D 販売従事者	59,648	40,813	18,835	51,328	36,073	15,255
商品販売従事者	40,325	26,373	13,952	33,945	22,733	11,212
販売類似職業従事者	19,323	14,440	4,883	17,383	13,340	4,043
E サービス職業従事者	29,036	12,607	16,429	24,536	10,487	14,049
家庭生活支援サービス職業従事者	1,642	61	1,581	1,502	61	1,441
生活衛生サービス職業従事者	3,540	1,380	2,160	2,000	680	1,320
飲食物調理従事者	9,496	5,654	3,842	7,816	4,634	3,182
接客・給仕職業従事者	8,216	2,871	5,345	7,656	2,771	4,885
居住施設・ビル等管理人	2,481	1,621	860	2,121	1,461	660
その他のサービス職業従事者	3,661	1,020	2,641	3,441	880	2,561
F 保安職業従事者	5,945	5,521	424	5,945	5,521	424
保安職業従事者	5,945	5,521	424	5,945	5,521	424
G 農林漁業作業者	1,440	1,140	300	440	400	40
農業作業者	1,440	1,140	300	440	400	40
林業作業者	—	—	—	—	—	—
漁業作業者	—	—	—	—	—	—

注：役員を含む。

資料：総務省統計局「平成12年 国勢調査報告」

就 業 者 数 (総 数 お よ び 雇 用 者)

(平成12年10月1日現在)

職 業	総 数			雇 用 者		
	計	男	女	計	男	女
H 運 輸 ・ 通 信 従 事 者	10,880	10,300	580	8,200	7,640	560
鉄 道 運 転 従 事 者	140	140	—	140	140	—
自 動 車 運 転 者	9,620	9,380	240	6,960	6,740	220
船 舶 ・ 航 空 機 運 転 従 事 者	40	40	—	40	40	—
そ の 他 の 運 輸 従 事 者	220	180	40	220	180	40
通 信 従 事 者	860	560	300	840	540	300
I 生 産 工 程 ・ 労 務 作 業 者	59,593	45,240	14,353	47,098	35,762	11,336
I-1 製 造 ・ 製 作 作 業 者	28,822	20,319	8,503	21,829	15,783	6,046
金 属 材 料 製 造 作 業 者	60	60	—	40	40	—
化 学 製 品 製 造 作 業 者	380	320	60	380	320	60
窯 業 ・ 土 石 製 品 製 造 作 業 者	184	154	30	120	120	—
金 属 加 工 作 業 者	2,060	1,920	140	1,520	1,480	40
一 般 機 械 器 具 組 立 ・ 修 理 作 業 者	1,860	1,740	120	1,740	1,620	120
電 気 機 械 器 具 組 立 ・ 修 理 作 業 者	2,064	1,722	342	1,784	1,482	302
輸 送 機 械 組 立 ・ 修 理 作 業 者	1,940	1,940	—	1,680	1,680	—
計 量 計 測 機 器 ・ 光 学 機 械 器 具 組 立 ・ 修 理 作 業 者	820	680	140	640	540	100
食 料 品 製 造 作 業 者	3,001	1,281	1,720	2,320	880	1,440
飲 料 ・ た ば こ 製 造 作 業 者	60	60	—	60	60	—
紡 織 作 業 者	368	161	207	66	21	45
衣 服 ・ 繊 維 製 品 製 造 作 業 者	1,800	660	1,140	720	220	500
木 ・ 竹 ・ 草 ・ つ る 製 品 製 造 作 業 者	364	320	44	220	220	—
パ ル プ ・ 紙 ・ 紙 製 品 製 造 作 業 者	485	281	204	445	261	184
印 刷 ・ 製 本 作 業 者	3,940	2,760	1,180	3,600	2,480	1,120
ゴ ム ・ プ ラ ス チ ッ ク 製 品 製 造 作 業 者	740	540	200	600	440	160
革 ・ 革 製 品 製 造 作 業 者	180	160	20	120	120	—
そ の 他 の 製 造 ・ 制 作 作 業 者	8,516	5,560	2,956	5,774	3,799	1,975
I-2 定 置 機 関 運 転 ・ 建 設 機 械 運 転 ・ 電 気 作 業 者	4,380	4,320	60	3,440	3,400	40
定 置 機 関 ・ 機 械 及 び 建 設 機 械 運 転 作 業 者	740	700	40	720	680	40
電 気 作 業 者	3,640	3,620	20	2,720	2,720	—
I-3 採 掘 ・ 建 設 ・ 労 務 作 業 者	26,391	20,601	5,790	21,829	16,579	5,250
採 掘 作 業 者	40	40	—	40	40	—
建 設 作 業 者	12,983	12,603	380	9,583	9,303	280
運 搬 労 務 作 業 者	5,344	4,083	1,261	4,802	3,761	1,041
そ の 他 の 労 務 作 業 者	8,024	3,875	4,149	7,404	3,475	3,929
J 分 類 不 能 の 職 業	8,405	4,869	3,536	7,565	4,149	3,416
分 類 不 能 の 職 業	8,405	4,869	3,536	7,565	4,149	3,416

## 21 人 口、世 帯 数 お よ び 昼 間 人 口 の 予 測

(1) 人 口

年 次	人 口			人 口 密 度
	計	男	女	
平成 17 年	695,778	343,239	352,539	14,447.2
22	707,397	346,812	360,585	14,688.5
27	721,366	351,544	369,822	14,978.5
32	723,911	350,912	372,999	15,031.4

注：平成12年国勢調査結果等により東京都が予測した数値である。  
 資料：東京都総務局統計部統計調整課「東京都区市町村別人口の予測」（平成14年3月）

(2) 世 帯 数

年 次	総世帯数	一 般 世 帯 数						施設等の世帯数
		計	親 族 世 帯 数		非 親 族 世 帯 数	単 独 世 帯 数		
			計	核家族世帯数				
平成 12 年	287,001	286,879	180,088	163,126	16,962	1,473	105,318	153
17	300,275	300,153	188,225	172,459	15,766	1,497	110,431	153
22	316,663	316,541	196,893	181,581	15,312	1,560	118,088	153
27	331,860	331,738	203,764	188,697	15,067	1,655	126,319	153

注：(1) 平成12年国勢調査結果(速報値)等により東京都が予測した数値である。  
 (2) 施設等の世帯数は、平成12年の実数である。

資料：東京都総務局統計部統計調整課「東京都世帯数の予測」（平成13年3月）

(3) 昼 間 人 口

年 次	昼間人口	昼間人口指数	流 入 人 口			流 出 人 口		
			計	通勤者	通学者	計	通勤者	通学者
平成 17 年	521,583	76.11	81,790	69,892	11,898	246,953	211,712	35,241
22	526,806	75.07	81,148	69,453	11,695	256,110	219,562	36,548
27	528,871	74.36	...	...	...	...	...	...
32	528,881	73.35	...	...	...	...	...	...

注：平成12年までの国勢調査結果等により東京都が予測した数値である。  
 資料：東京都総務局統計部統計調整課「東京都昼間人口の予測」（平成15年12月）

(4) 昼 間 人 口 に お け る 就 業 者 数

年 次	総 数	第 1 次 産 業			第 2 次 産 業			
		計	農業・林業	漁 業	計	鉱 業	建 設 業	製 造 業
平成 17 年	204,121	1,516	1,515	1	49,629	21	33,446	16,162
22	202,548	1,363	1,362	1	47,807	20	32,788	14,999
27	199,375	1,228	1,228	—	45,867	19	31,944	13,904
32	194,463	1,378	1,374	4	42,528	25	26,783	15,720

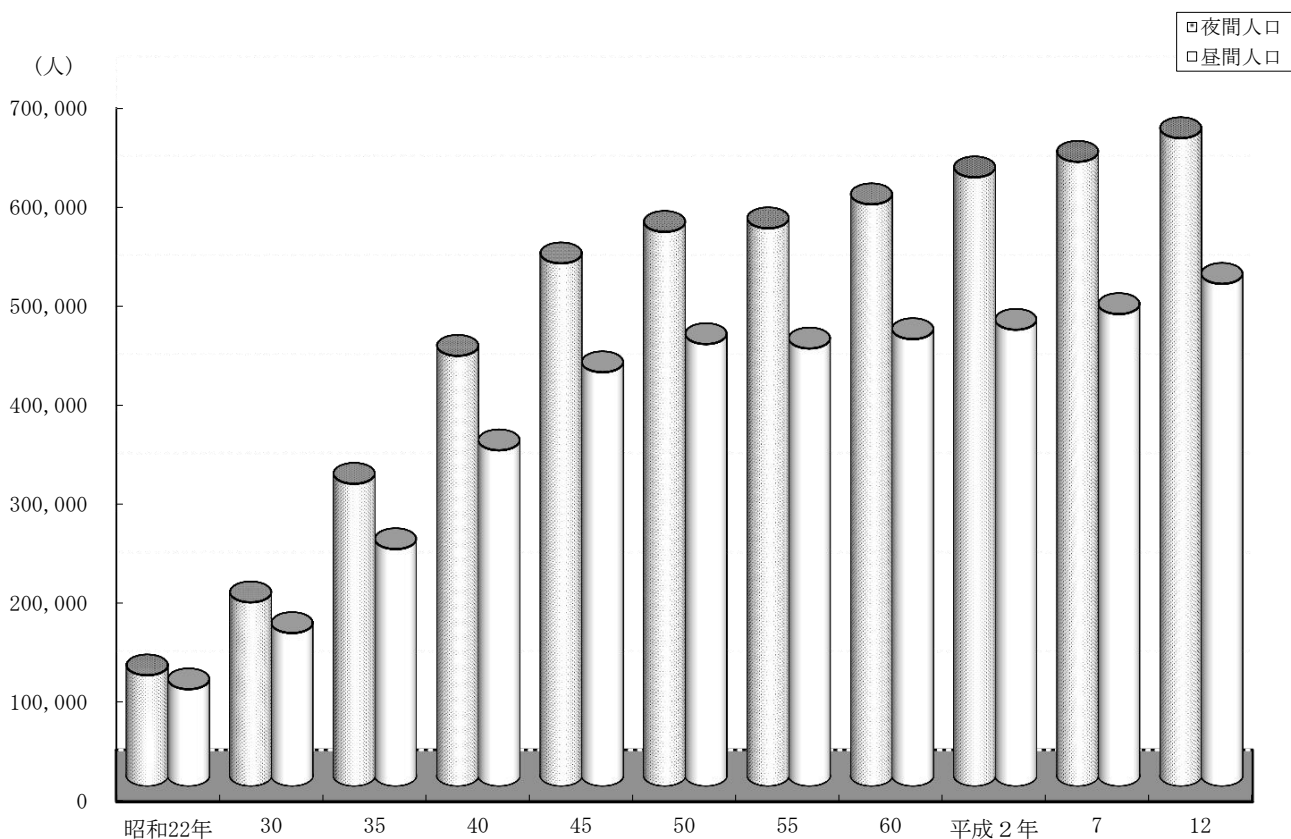
  

年 次	計	第 3 次 産 業						
		電 気・ガ ス・熱供給・水道業	運 輸・通 信 業	卸 売・小 売 業、飲 食 店	金 融・保 険 業	不 動 産 業	サ ー ビ ス 業	公 務
平成 17 年	152,976	1,106	15,487	48,777	5,454	5,547	68,952	7,653
22	153,378	1,083	15,298	48,083	5,334	5,544	70,524	7,512
27	152,280	1,059	14,988	47,338	5,237	5,516	70,797	7,345
32	150,557	1,037	14,655	46,649	5,155	5,479	70,400	7,182

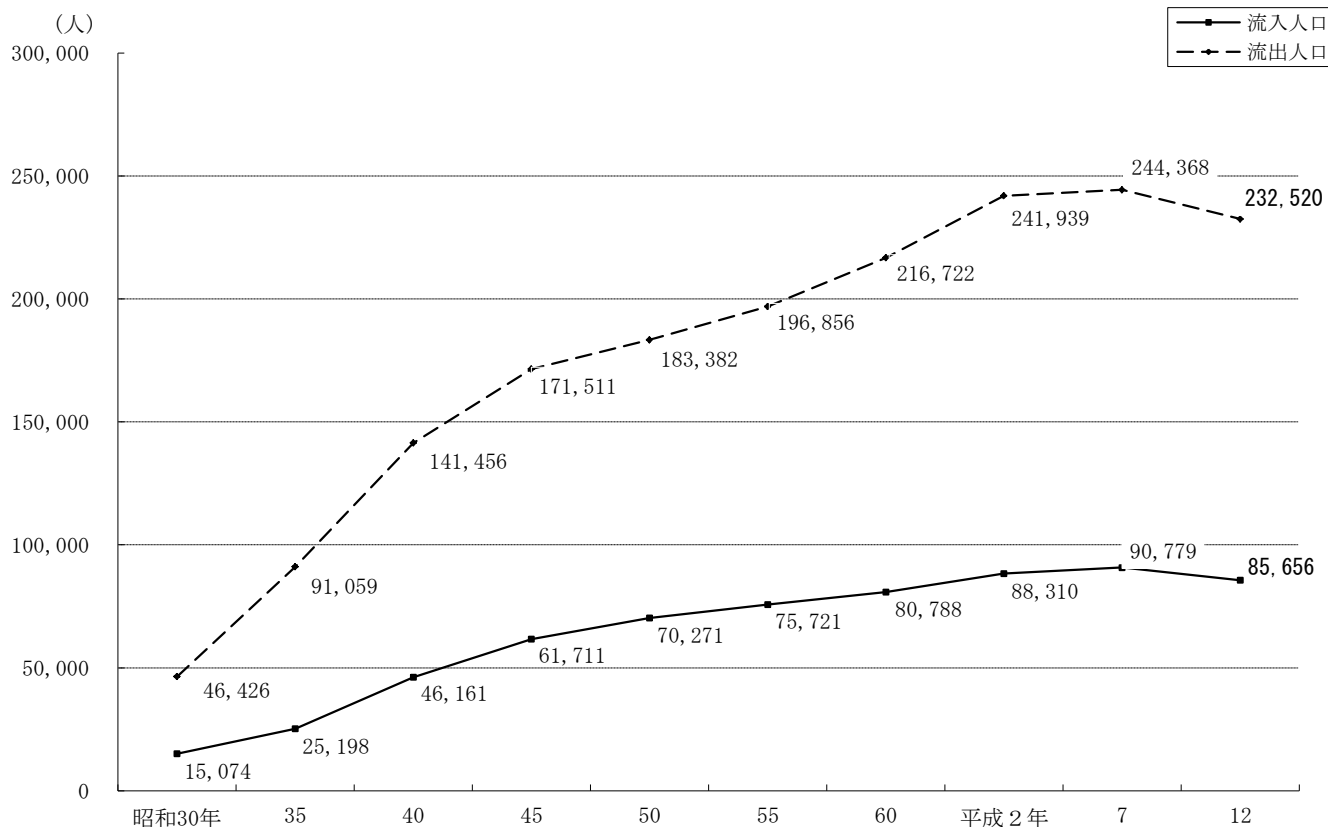
注：平成12年までの国勢調査結果等により東京都が予測した数値である。  
 資料：東京都総務局統計部統計調整課「東京都就業者数の予測」（平成17年3月）



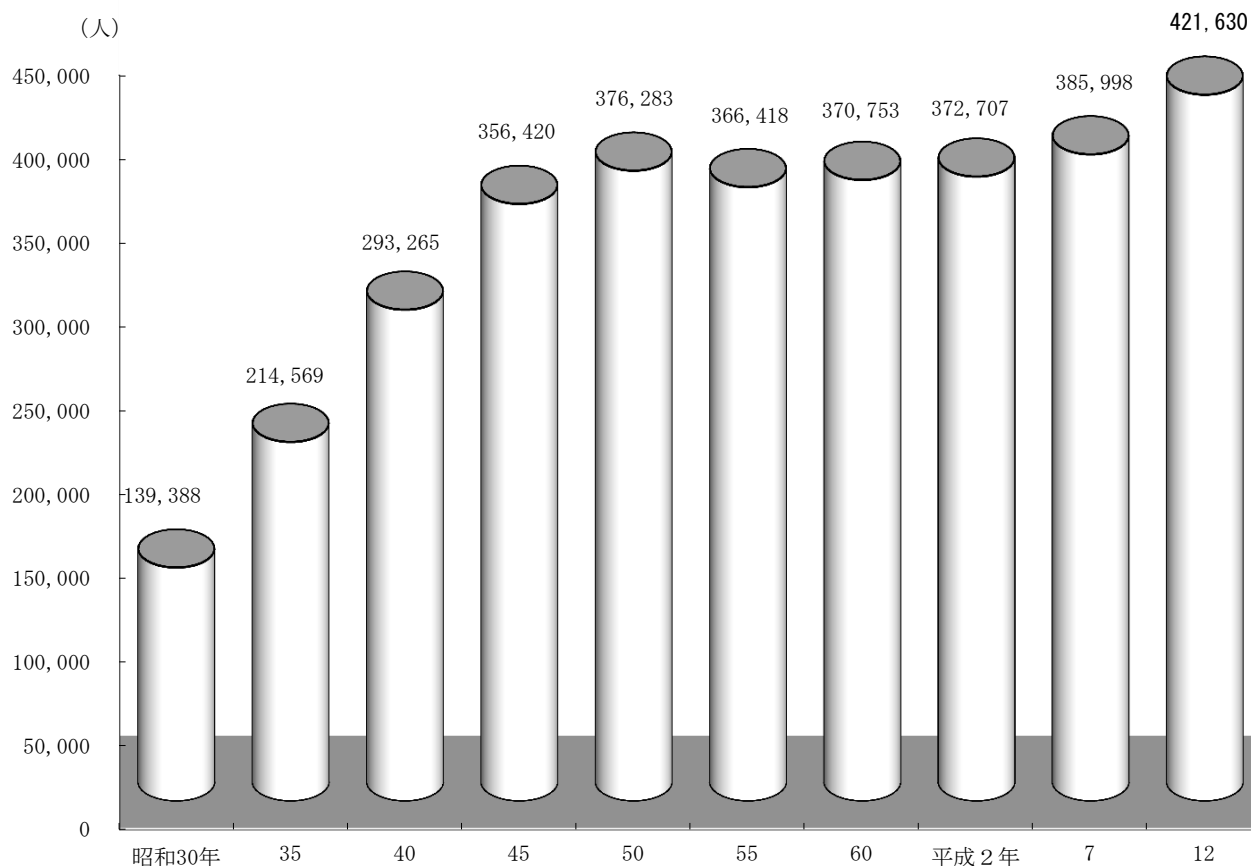
昼間人口と夜間人口の推移(国勢調査) (各年10月1日現在)



流入人口と流出人口の推移(国勢調査) (各年10月1日現在)



残留人口の推移(国勢調査) (各年10月1日現在)



昼間人口における就業者数(国勢調査) (平成12年10月1日現在)

