

# 5 商業統計調査

**= 調査の概要 =**

商店の分布や商業の実態を明らかにすることを目的とする調査。昭和51年までは2年ごとに、平成6年までは3年ごとに、平成9年以降は5年ごとに実施し、その中間年には簡易な調査を実施している。

商業統計調査

	昭和60年	61	63	平成元年	3	4	6	9	11	14
卸売・小売業										
一般飲食店										
調査期日	5 / 1	10 / 1	6 / 1	10 / 1	7 / 1	10 / 1	7 / 1	6 / 1	7 / 1	6 / 1

なお、各調査毎の対象はつぎのとおりである。

- 1 甲・乙調査 …… 卸売・小売業の商店。
- 2 丙調査 …… 一般飲食店(バー、キャバレー、ナイトクラブ、酒場、ビアホールをのぞく飲食店のこと)。

**= 調査の対象 =**

日本標準産業分類に定める卸売業・小売業に属するすべての事業所。ただし、つぎに掲げる事業所は、対象からはずしたのものもある。

- (1) 国に属するもの。
- (2) 営業の場所が一定していないもの、または営業のための固定施設がないもの。
- (3) 駅構内・遊園地などの有料施設の中に設けられているもの。
- (4) 引き続き3か月以上休業しているもの。

**= 用語の解説 =**

卸売業 主として次の業務を行う事業所。

- (1) 小売業、飲食店または他の卸売業に商品を販売するもの。
- (2) 産業用使用者(工場、病院、ホテル等)に商品を大量または多額に販売するもの。
- (3) 業務用に主として使用される商品を販売するもの。機械部分、瓦などがこれで、これらは一般消費者に対し販売していても卸売に区分する。
- (4) 鉱工業会社が別の場所に経営している自己製品の卸売事業所。
- (5) 代理商、仲立業。

小売業 個人用または家庭用消費のための商品を販売する事業所と産業用使用者に少量または小額の商品を販売する事業所。修理を兼ねる事業所や製造小売を含む。

飲食店 主として注文により直ちにその場所で、料理品またはその他の食料品を飲食させる事業所。

従業者 常用労働者と個人事業主と無給家族従業者を合わせたもの。

年間販売額 1年間の販売実績額をいう。

産業分類 日本標準産業分類に基づく分類(中・小・細)で、商店の主要な商品(1年間の総販売額の最も多いもの)によって1商店を1分類に格付けしている。

商品手持額 調査日現在に、販売目的で保有している全ての手持ち商品額で、原則として仕入れ原価で計算。

他店から販売を委託されている商品も含む。  
また、製造小売の場合、半製品、原材料も含む。

備考 「38 町丁別商店数(産業別)、従業者数および年間販売額等」の数値については、東京都総務局統計部商工統計課が平成16年に最新の調査結果を公表する予定となっているため、今回平成11年7月1日現在のものを掲載した。

## 29 商店数、従業者数および年間販売額の推移

年次	卸 売 業			小 売 業			飲 食 店		
	商店数	従業者数	年間販売額	商店数	従業者数	年間販売額	商店数	従業者数	年間販売額
			百万円			百万円			百万円
昭和 27 年	89	...	...	1,685	...	...	152	...	...
29	99	...	...	1,827	...	...	195	...	...
31	169	899	2,808	2,264	5,801	5,864	...	...	...
33	238	956	2,917	2,632	6,900	7,763	...	...	...
35	286	2,072	6,005	2,869	8,065	10,917	...	...	...
37	190	1,091	4,446	2,364	6,603	12,266	...	...	...
39	214	1,512	8,420	3,075	9,173	22,047	581	2,039	1,506
41	609	5,677	53,352	3,975	11,869	34,894	1,030	3,626	3,246
43	590	4,938	71,281	4,777	15,184	60,365	1,430	4,927	5,477
45	784	5,854	113,626	5,449	17,746	88,194	1,736	6,013	8,424
47	767	5,809	118,986	5,477	17,898	103,485	1,932	6,373	10,840
49	1,142	8,829	243,785	5,819	18,269	139,901	2,032	6,429	15,208
51	1,243	8,805	287,382	6,219	19,634	195,120	2,411	7,582	22,748
54	1,329	9,231	378,392	6,501	21,182	253,998	2,890	6,868	26,226
57	1,556	10,873	489,776	6,706	23,282	318,303	2,182	7,938	34,081
60	1,484	10,917	527,760	6,147	22,527	344,168	...	...	...
61	...	...	...	...	...	...	1,941	8,403	37,985
63	1,528	11,551	720,956	6,136	25,831	431,734	...	...	...
平成 元 年	...	...	...	...	...	...	1,740	8,988	42,084
3	1,654	12,237	933,561	5,764	26,013	539,838	...	...	...
4	...	...	...	...	...	...	1,722	10,264	51,734
6	1,441	11,697	902,062	5,414	26,960	526,474	...	...	...
9	1,271	9,866	618,024	5,089	26,481	497,967	...	...	...
11	1,497	11,875	703,618	5,152	30,676	505,074	...	...	...
14	1,290	10,803	535,628	4,614	30,447	481,898	...	...	...

注：(1) 昭和27、29年は9月1日、昭和31～43年、平成3、6、11年は7月1日、昭和45、54、57、63年、平成9、14年は6月1日、昭和47～51年および60年は5月1日、昭和61年、平成元、4年は10月1日現在の調査期日である。

(2) 昭和31～37年の飲食店は小売業に含まれている。

(3) 昭和27～31年の年間販売額は月間商品販売額に12を乗じた数値である。

(4) 昭和54年以降の飲食店にはバー、酒場等の数値が含まれていない。

(5) 年間販売額は10万円単位を四捨五入してあるので、個々のものを合計した金額と一致しない場合もある。

資料：東京都総務局統計部商工統計課「商業統計調査報告」

## 30 従業者規模別商店数、従業者数および年間販売額

(平成14年6月1日現在)

従業者規模	卸 売 業			小 売 業		
	商店数	従業者数	年間販売額	商店数	従業者数	年間販売額
			百万円			百万円
総 数	1,290	10,803	535,628	4,614	30,447	481,898
1 ～ 2 人	351	611	15,783	2,218	3,710	31,850
3 ～ 4 人	323	1,108	40,076	977	3,308	36,014
5 ～ 9 人	326	2,085	98,712	684	4,440	66,404
10 ～ 19 人	188	2,508	134,156	423	5,763	93,331
20 ～ 29 人	50	1,193	57,775	174	4,113	61,510
30 ～ 49 人	32	1,249	95,396	77	2,850	52,405
50 ～ 99 人	13	866	49,078	41	2,886	55,965
100 人以上	7	1,183	44,653	20	3,377	84,419

資料：東京都総務局統計部商工統計課「平成14年 商業統計調査報告」

### 31 卸売・小売業の開設年別商店数

(平成14年6月1日現在)

区分	総数	開設年								
		昭和19年以前	20~39年	40~59年	60~平成9年	平成10年	平成11年	平成12年	平成13年	平成14年1月~5月
総数	5,904	236	1,294	2,201	1,488	124	140	174	177	70
卸売業	1,290	14	267	611	307	17	16	32	20	6
小売業	4,614	222	1,027	1,590	1,181	107	124	142	157	64

資料：東京都総務局統計部商工統計課「平成14年 商業統計調査報告」

### 32 卸売・小売業の経営組織別商店数、従業者数および年間販売額

(平成14年6月1日現在)

区分		商店数				従業者数	年間販売額 百万円
		計	単独店	本店	支店		
総法 個	数	5,904	4,432	240	1,232	41,250	1,017,526
	人	3,262	1,830	238	1,194	33,558	952,702
	人	2,642	2,602	2	38	7,692	64,824
卸売 法 個	業	1,290	975	99	216	10,803	535,628
	人	1,064	751	99	214	10,263	528,419
	人	226	224	-	2	540	7,209
小売 法 個	業	4,614	3,457	141	1,016	30,447	481,898
	人	2,198	1,079	139	980	23,295	424,283
	人	2,416	2,378	2	36	7,152	57,615

資料：東京都総務局統計部商工統計課「平成14年 商業統計調査報告」

### 33 資本金額または出資金額階級別商店数、従業者数および年間販売額

(平成14年6月1日現在)

資本金額または出資金額		商店数				従業者数	年間販売額 百万円
		計	単独店	本店	支店		
総数		3,233	1,819	237	1,177	32,903	937,876
300万円未満		15	12	1	2	43	731
300万円以上500万円未満		1,058	838	67	153	5,705	80,327
500万円以上1,000万円未満		265	190	16	59	1,512	23,450
1,000万円以上1億円未満		1,487	774	145	568	15,283	470,462
1億円以上		408	5	8	395	10,360	362,906

注：生活協同組合、会社以外の法人等(農協、漁協等)を除く数値である。

資料：東京都総務局統計部商工統計課「平成14年 商業統計調査報告」

### 34 年間販売額規模別商店数および従業者数の推移

(1) 卸売業(代理商、仲立業を除く)

年次	総数		1,000万円未満		1,000万円以上5,000万円未満		5,000万円以上1億円未満		1億円以上5億円未満		5億円以上	
	商店数	従業者数	商店数	従業者数	商店数	従業者数	商店数	従業者数	商店数	従業者数	商店数	従業者数
平成3年	1,650	12,148	80	162	342	926	263	908	627	3,736		
	1,439	11,655	62	130	319	839	234	813	540	3,753		
	1,271	9,866	53	107	313	765	196	686	449	2,908		
	1,497	11,875	99	276	380	910	244	890	493	3,459		
	1,290	10,803	88	221	330	904	196	752	437	3,173		
年次	137	1,477	180	3,809	13	689	6	x	2	x		
	123	1,585	142	3,588	10	580	7	x	2	x		
	118	1,393	123	3,083	14	719	5	205	-	-		
	114	1,636	151	3,677	10	766	6	261	-	-		
	110	1,277	117	3,736	8	404	4	336	-	-		

注：(1) 平成3、6、11年は7月1日、平成9、14年は6月1日現在の数値である。(2) 小売業についても同じ。

(2) 平成14年の数値は、代理商、仲立業を含む。

資料：東京都総務局統計部商工統計課「商業統計調査報告」

(2) 小 売 業

年 次	総 数		100 万 円 未 満		100 万 円 以 上 500 万 円 未 満		500 万 円 以 上 1,000 万 円 未 満		1,000 万 円 以 上 5,000 万 円 未 満	
	商 店 数	従 業 者 数	商 店 数	従 業 者 数	商 店 数	従 業 者 数	商 店 数	従 業 者 数	商 店 数	従 業 者 数
平成 3 年	5,764	26,013	108	187	459	731	642	1,204	2,763	7,111
6	5,414	26,960	83	186	470	835	633	1,243	2,517	7,052
9	5,089	26,481	110	231	487	813	620	1,163	2,320	6,297
11	5,152	30,676	125	502	527	886	667	1,270	2,243	6,294
14	4,614	30,447	108	274	546	942	611	1,216	1,925	6,114

年 次	5,000 万 円 以 上 1 億 円 未 満		1 億 円 以 上 5 億 円 未 満		5 億 円 以 上 10 億 円 未 満		10 億 円 以 上 50 億 円 未 満		50 億 円 以 上	
	商 店 数	従 業 者 数	商 店 数	従 業 者 数	商 店 数	従 業 者 数	商 店 数	従 業 者 数	商 店 数	従 業 者 数
平成 3 年	826	3,414	806	7,733	81	1,665	74	2,912	5	1,056
6	770	3,497	779	8,212	95	1,997	62	2,765	5	1,173
9	653	3,084	725	7,762	94	1,997	75	3,929	5	1,205
11	628	3,742	794	10,002	91	2,268	70	4,201	7	1,511
14	533	3,438	721	9,970	96	2,617	67	4,086	7	1,790

資 料：東京都総務局統計部商工統計課「商業統計調査報告」

35 売場面積規模別小売業商店数および従業者数の推移

年 次	総 数		1 ~ 9 m <sup>2</sup>		10 ~ 19 m <sup>2</sup>		20 ~ 29 m <sup>2</sup>		30 ~ 49 m <sup>2</sup>	
	商 店 数	従 業 者 数	商 店 数	従 業 者 数	商 店 数	従 業 者 数	商 店 数	従 業 者 数	商 店 数	従 業 者 数
平成 3 年	5,326	21,686	258	591	1,317	2,972	1,111	2,827	1,370	4,062
6	5,040	22,829	233	667	1,042	2,699	1,010	2,541	1,240	3,921
9	4,715	22,684	221	429	935	2,089	892	2,205	1,151	3,437
11	4,839	26,497	235	520	933	2,171	837	2,098	1,159	3,713
14	4,254	26,415	214	505	784	2,069	736	2,010	1,067	3,902

年 次	50 ~ 99 m <sup>2</sup>		100 ~ 499 m <sup>2</sup>		500 ~ 999 m <sup>2</sup>		1,000 m <sup>2</sup> 以上		売 場 面 積 な し	
	商 店 数	従 業 者 数	商 店 数	従 業 者 数	商 店 数	従 業 者 数	商 店 数	従 業 者 数	商 店 数	従 業 者 数
平成 3 年	765	3,700	330	3,579	21	670	25	1,889	129	1,396
6	836	4,171	431	4,335	34	803	31	2,161	183	1,531
9	857	4,344	440	4,750	29	1,040	39	3,229	151	1,161
11	855	5,021	510	6,765	22	840	39	3,625	249	1,744
14	769	4,562	509	6,461	41	1,410	40	4,062	94	1,434

注：(1) 平成3、6、11年は7月1日、平成9、14年は6月1日現在の数値である。

(2) 牛乳小売業、自動車(中古も含む)小売業、建具小売業(製造小売も含む)、量小売業(製造小売も含む)、ガソリンスタンド、および新聞小売業を除く数値である。ただし、平成6年までは建具小売業も含んだ数値である。

資 料：東京都総務局統計部商工統計課「商業統計調査報告」

36 来客用駐車場収容台数規模別小売業商店数、従業者数および年間販売額

(平成14年6月1日現在)

来客用駐車場 収容台数	商 店 数	従 業 者 数	年 間 販 売 額	来客用駐車場 収容台数	商 店 数	従 業 者 数	年 間 販 売 額
総 数	4,614	30,447	481,898				
1 ~ 2 台	452	1,934	28,736	30 ~ 49 台	23	1,062	21,003
3 ~ 4 台	124	1,086	25,638	50 ~ 99 台	16	980	27,845
5 ~ 9 台	104	1,571	35,643	100 台 以上	16	1,599	50,139
10 ~ 19 台	71	1,088	22,983	共 用 の み	213	2,404	43,345
20 ~ 29 台	16	450	8,988	な し	3,579	18,273	217,578

注：ガソリンスタンドは、来客用駐車場無しの事業所として計上した。

資 料：東京都総務局統計部商工統計課「平成14年 商業統計調査報告」

## 37 産業別商店数(従業者規模別)、従業

産業(小分類)	商店数									従業者数	年間販売額	売場面積
	計	従業者規模										
		1~2人	3~4人	5~9人	10~19人	20~29人	30~49人	50~99人	100人以上			
											百万円	m <sup>2</sup>
49~60 総数	5,904	2,569	1,300	1,010	611	224	109	54	27	41,250	1,017,526	378,236
49~54 卸売業	1,290	351	323	326	188	50	32	13	7	10,803	535,628	...
49 各種商品卸売業	8	2	2	-	2	1	-	1	-	120	6,391	...
491 各種商品	8	2	2	-	2	1	-	1	-	120	6,391	...
4911 各種商品 (従業者が常時 100人以上のもの)	-	-	-	-	-	-	-	-	-	-	-	...
4919 その他の各種商品	8	2	2	-	2	1	-	1	-	120	6,391	...
50 繊維・衣服等卸売業	82	37	14	17	9	5	-	-	-	446	16,447	...
501 繊維品(衣服、 身の回り品を除く)	13	8	2	2	1	-	-	-	-	39	962	...
5011 生糸・繭	-	-	-	-	-	-	-	-	-	-	-	...
5012 繊維原料 (生糸、繭を除く)	2	1	-	-	1	-	-	-	-	12	x	...
5013 糸	4	3	1	-	-	-	-	-	-	9	x	...
5014 織物(室内装飾 繊維品を除く)	7	4	1	2	-	-	-	-	-	18	489	...
502 衣服・身の回り品	69	29	12	15	8	5	-	-	-	407	15,485	...
5021 男子服	7	3	1	1	1	1	-	-	-	58	1,648	...
5022 婦人・子供服	13	5	2	5	1	-	-	-	-	54	1,270	...
5023 下着類	5	3	1	1	-	-	-	-	-	16	411	...
5024 寝具類	7	-	1	2	4	-	-	-	-	65	4,446	...
5025 靴	5	1	3	-	-	1	-	-	-	36	873	...
5026 履物(靴を除く)	2	2	-	-	-	-	-	-	-	4	x	...
5027 かばん・袋物	4	1	-	2	1	-	-	-	-	25	x	...
5029 その他の衣服・ 身の回り品	26	14	4	4	1	3	-	-	-	149	6,135	...
51 飲食料品卸売業	308	86	71	74	44	10	14	5	4	3,115	162,058	...
511 農畜産物・水産物	99	29	27	25	11	3	3	-	1	719	36,844	...
5111 米	1	-	1	-	-	-	-	-	-	4	x	...
5112 雑穀・豆類	5	1	2	1	1	-	-	-	-	26	838	...
5113 野菜	14	2	4	5	3	-	-	-	-	86	3,126	...
5114 果実	3	1	1	-	-	-	-	-	1	108	x	...
5115 食肉	43	14	11	8	6	2	2	-	-	311	14,705	...
5116 生鮮魚介	13	4	2	6	-	1	-	-	-	75	1,378	...
5119 その他の農畜産物・ 水産物	20	7	6	5	1	-	1	-	-	109	4,162	...

注：(1) 総数は、卸売業、小売業の計である。

(2) 産業(小分類)は正式名を簡略化したものがある。

資料：東京都総務局統計部商工統計課「平成14年 商業統計調査報告」

## 者数、年間販売額および売場面積

(平成14年6月1日現在)

産業(小分類)	商 店 数									従業者数	年間販売額	売場面積
	計	従業者規模										
		1~2人	3~4人	5~9人	10~19人	20~29人	30~49人	50~99人	100人以上			
											百万円	m <sup>2</sup>
512 食料・飲料	209	57	44	49	33	7	11	5	3	2,396	125,214	...
5121 砂糖	3	1	-	2	-	-	-	-	-	15	x	...
5122 味そ・しょう油	1	-	-	-	1	-	-	-	-	12	x	...
5123 酒類	10	4	1	2	1	-	1	1	-	123	18,996	...
5124 乾物	41	16	10	7	6	1	1	-	-	245	12,451	...
5125 缶詰・瓶詰食品 (気密容器 入りのもの)	7	2	1	2	1	-	1	-	-	63	2,434	...
5126 菓子・パン類	19	5	3	5	3	-	-	1	2	466	13,753	...
5127 飲料	16	3	5	1	3	1	3	-	-	222	13,361	...
5128 茶類	4	1	2	1	-	-	-	-	-	12	617	...
5129 その他の食料・飲料	108	25	22	29	18	5	5	3	1	1,238	60,882	...
52 建築材料、鉱物・ 金属材料等卸売業	336	92	97	87	42	11	6	1	-	2,132	108,585	...
521 建築材料	203	54	56	60	27	4	1	1	-	1,206	60,586	...
5211 木材・竹材	65	21	22	15	7	-	-	-	-	289	14,615	...
5212 セメント	2	-	-	2	-	-	-	-	-	11	x	...
5213 板ガラス	12	4	4	2	1	1	-	-	-	69	x	...
5219 その他の建築材料	124	29	30	41	19	3	1	1	-	837	43,823	...
522 化学製品	51	11	15	11	7	3	4	-	-	452	33,482	...
5221 塗料	12	2	3	5	-	2	-	-	-	97	x	...
5222 染料・顔料	-	-	-	-	-	-	-	-	-	-	-	...
5223 油脂・ろう	1	-	-	1	-	-	-	-	-	5	x	...
5229 その他の化学製品	38	9	12	5	7	1	4	-	-	350	29,448	...
523 鉱物・金属材料	34	10	9	9	3	2	1	-	-	237	11,005	...
5231 石油	6	2	1	3	-	-	-	-	-	28	x	...
5232 鉱物(石油を除く)	1	1	-	-	-	-	-	-	-	2	x	...
5233 鉄鋼	14	4	4	3	2	-	1	-	-	106	4,467	...
5234 非鉄金属	13	3	4	3	1	2	-	-	-	101	5,712	...
524 再生資源	48	17	17	7	5	2	-	-	-	237	3,512	...
5241 空瓶・空缶等空容器	5	3	1	-	-	1	-	-	-	32	247	...
5242 鉄スクラップ	4	2	2	-	-	-	-	-	-	10	85	...
5243 非鉄金属スクラップ	17	7	6	4	-	-	-	-	-	59	1,877	...
5244 古紙	17	4	6	3	4	-	-	-	-	94	688	...
5249 その他の再生資源	5	1	2	-	1	1	-	-	-	42	615	...
53 機械器具卸売業	270	55	63	77	49	13	6	4	3	2,957	142,602	...
531 一般機械器具	89	27	23	21	10	4	2	-	2	1,099	33,483	...
5311 農業用機械器具	2	-	2	-	-	-	-	-	-	8	x	...
5312 建設機械・鉱山機械	4	2	1	-	1	-	-	-	-	19	x	...
5313 金属加工機械	7	2	-	3	1	-	-	-	1	182	14,966	...
5314 事務用機械器具	10	1	2	3	3	1	-	-	-	94	1,669	...
5319 その他の一般 機械器具	66	22	18	15	5	3	2	-	1	796	15,975	...

## 37 産業別商店数(従業者規模別)、従業

産業(小分類)	商店数									従業者数	年間販売額 百万円	売場面積 ㎡
	計	従業者規模										
		1~2人	3~4人	5~9人	10~19人	20~29人	30~49人	50~99人	100人以上			
532 自動車	53	6	12	18	13	3	-	-	1	518	28,739	...
5321 自動車 (二輪自動車を含む)	19	3	5	5	4	2	-	-	-	142	x	...
5322 自動車部分品・附属品 (中古品を除く)	32	3	7	12	8	1	-	-	1	359	18,633	...
5323 自動車中古部品	2	-	-	1	1	-	-	-	-	17	x	...
533 電気機械器具	87	10	21	26	21	4	2	3	-	945	59,190	...
5331 家庭用電気機械器具	26	4	6	9	4	1	1	1	-	284	18,743	...
5332 電気機械器具(家庭用 電気機械器具を除く)	61	6	15	17	17	3	1	2	-	661	40,446	...
539 その他の機械器具	41	12	7	12	5	2	2	1	-	395	21,190	...
5391 輸送用機械器具 (自動車を除く)	5	2	1	-	1	-	1	-	-	52	1,060	...
5392 精密機械器具	20	5	4	6	1	2	1	1	-	242	15,771	...
5393 医療用機械器具 (歯科用機械器具を含む)	16	5	2	6	3	-	-	-	-	101	4,358	...
54 その他の卸売業	286	79	76	71	42	10	6	2	-	2,033	99,545	...
541 家具・建具・ じゅう器等	58	17	14	16	9	2	-	-	-	335	13,233	...
5411 家具・建具	26	6	8	7	5	-	-	-	-	140	4,959	...
5412 荒物	11	5	-	3	3	-	-	-	-	67	2,800	...
5413 畳	4	2	1	1	-	-	-	-	-	12	311	...
5414 室内装飾繊維品	7	1	2	1	1	2	-	-	-	76	4,162	...
5415 陶磁器・ガラス器	4	2	1	1	-	-	-	-	-	16	337	...
5419 その他のじゅう器	6	1	2	3	-	-	-	-	-	24	664	...
542 医薬品・化粧品等	77	23	16	17	15	6	-	-	-	566	34,737	...
5421 医薬品	20	2	1	7	6	4	-	-	-	245	24,259	...
5422 医療用品	10	3	1	3	3	-	-	-	-	72	2,369	...
5423 化粧品	43	16	12	7	6	2	-	-	-	239	7,901	...
5424 合成洗剤	4	2	2	-	-	-	-	-	-	10	207	...
549 他に分類されない 卸売業	151	39	46	38	18	2	6	2	-	1,132	51,575	...
5491 紙・紙製品	33	12	9	9	2	1	-	-	-	165	7,969	...
5492 金属材料	19	5	3	9	-	-	2	-	-	163	5,492	...
5493 肥料・飼料	2	1	1	-	-	-	-	-	-	6	x	...
5494 スポーツ用品・ 娯楽用品・がん具	23	9	7	4	2	-	-	1	-	167	6,952	...
5495 たばこ	1	-	-	-	1	-	-	-	-	15	x	...
5496 ジュエリー製品	15	3	8	1	3	-	-	-	-	83	5,286	...
5497 代理商、仲立業	2	-	1	1	-	-	-	-	-	10	x	...
5499 他に分類されない その他の卸売業	56	9	17	14	10	1	4	1	-	523	24,777	...



## 者数、年間販売額および売場面積(つづき)

産業(小分類)	商店数									従業者数	年間販売額	売場面積
	計	従業者規模										
		1~2人	3~4人	5~9人	10~19人	20~29人	30~49人	50~99人	100人以上			
											百万円	m <sup>2</sup>
55~60 小売業	4,614	2,218	977	684	423	174	77	41	20	30,447	481,898	378,236
55 各種商品小売業	16	5	2	1	1	-	-	2	5	1,689	52,868	61,339
551 百貨店、総合スーパー	7	-	-	-	-	-	-	2	5	1,656	52,376	60,735
559 その他の各種商品 (従業者が常時 50人未満のもの)	9	5	2	1	1	-	-	-	-	33	492	604
56 織物・衣服・ 身の回り品小売業	599	379	137	58	15	3	6	1	-	2,028	22,733	40,040
561 呉服・服地・寝具	101	68	26	6	1	-	-	-	-	256	2,463	5,460
5611 呉服・服地	54	35	12	6	1	-	-	-	-	149	1,798	3,222
5612 寝具	47	33	14	-	-	-	-	-	-	107	666	2,238
562 男子服	92	54	20	14	3	1	-	-	-	308	4,771	8,664
563 婦人・子供服	270	176	62	22	6	1	3	-	-	848	8,845	16,241
5631 婦人服	250	168	54	18	6	1	3	-	-	779	8,269	14,499
5632 子供服	20	8	8	4	-	-	-	-	-	69	576	1,742
564 靴・履物	50	29	11	8	1	-	-	1	-	243	2,154	3,262
5641 靴	42	23	9	8	1	-	-	1	-	226	2,118	3,047
5642 履物(靴を除く)	8	6	2	-	-	-	-	-	-	17	36	215
569 その他の織物・ 衣服・身の回り品	86	52	18	8	4	1	3	-	-	373	4,499	6,413
5691 かばん・袋物	12	9	2	1	-	-	-	-	-	27	243	405
5692 洋品雑貨・小間物	61	38	10	6	3	1	3	-	-	294	3,423	4,857
5699 他に分類されない 織物・衣服・ 身の回り品	13	5	6	1	1	-	-	-	-	52	834	1,151
57 飲食料品小売業	1,813	778	371	251	229	98	45	29	12	15,013	195,652	139,457
571 各種食料品	93	9	12	8	8	10	21	20	5	3,399	78,971	50,630
572 酒	188	86	75	23	3	1	-	-	-	593	10,849	9,200
573 食肉	114	76	21	10	7	-	-	-	-	375	4,273	3,101
5731 食肉 (卵、鳥肉を除く)	88	56	16	9	7	-	-	-	-	317	3,931	2,561
5732 卵・鳥肉	26	20	5	1	-	-	-	-	-	58	342	540
574 鮮魚	70	34	19	12	4	-	1	-	-	303	4,324	3,107
575 野菜・果実	151	78	43	17	9	4	-	-	-	623	8,401	6,411
5751 野菜	119	56	34	17	8	4	-	-	-	538	7,320	5,394
5752 果実	32	22	9	-	1	-	-	-	-	85	1,080	1,017

## 37 産業別商店数(従業者規模別)、従業

産 業 ( 小 分 類 )	商 店 数									従 業 者 数	年 間 販 売 額 百万円	売 場 面 積 ㎡
	計	従 業 者 規 模										
		1～2 人	3～4 人	5～9 人	10～19 人	20～29 人	30～49 人	50～99 人	100人 以上			
576 菓 子 ・ パ ン	329	161	70	51	31	11	3	2	-	1,756	9,028	9,485
5761 菓子(製造小売)	157	81	37	20	15	3	-	1	-	770	3,662	4,077
5762 菓 子 (製造小売でないもの)	90	55	15	11	6	3	-	-	-	347	2,285	2,879
5763 パン(製造小売)	66	15	16	19	9	4	3	-	-	508	2,649	2,112
5764 パ ン (製造小売でないもの)	16	10	2	1	1	1	-	1	-	131	431	417
577 米 穀 類	112	74	27	10	1	-	-	-	-	297	3,072	3,898
579 その他の飲食料品	756	260	104	120	166	72	20	7	7	7,667	76,734	53,625
5791 コンビニエンスストア (飲食料品を中心とするものに限る)	199	1	4	29	110	48	6	1	-	3,175	36,309	21,032
5792 牛 乳	28	16	4	4	4	-	-	-	-	119	734	...
5793 飲 料	66	49	5	4	2	5	1	-	-	297	2,353	2,892
5794 茶 類	55	37	11	6	1	-	-	-	-	145	1,126	1,383
5795 料 理 品	227	58	39	59	41	16	9	3	2	2,377	12,112	9,179
5796 豆腐・かまぼこ等 加工食品	74	57	16	-	1	-	-	-	-	172	685	1,747
5797 乾 物	17	7	5	4	1	-	-	-	-	66	728	809
5799 他に分類されない 飲 食 料 品	90	35	20	14	6	3	4	3	5	1,316	22,688	16,583
58 自動車・自転車小売業	270	110	40	50	36	24	8	2	-	2,094	66,972	15,150
581 自 動 車	205	57	31	47	36	24	8	2	-	1,967	66,207	12,303
5811 自動車(新車)	84	11	8	9	27	20	8	1	-	1,304	42,978	...
5812 中古自動車	45	15	8	19	3	-	-	-	-	216	9,403	...
5813 自動車部分品・ 附属品	31	10	4	10	3	3	-	1	-	259	10,341	7,223
5814 二輪自動車 (原動機付 自転車を含む)	45	21	11	9	3	1	-	-	-	188	3,485	5,080
582 自 転 車	65	53	9	3	-	-	-	-	-	127	766	2,847
59 家具・じゅう器・ 機械器具小売業	455	253	116	58	11	7	6	2	2	2,070	43,060	38,300
591 家具・建具・畳	123	76	24	21	-	2	-	-	-	384	4,927	8,672
5911 家 具	45	25	5	13	-	2	-	-	-	182	3,339	7,627
5912 建 具	18	14	4	-	-	-	-	-	-	37	236	...
5913 畳	54	36	14	4	-	-	-	-	-	131	671	...
5914 宗 教 用 具	6	1	1	4	-	-	-	-	-	34	682	1,045
592 機 械 器 具	228	114	68	27	7	4	5	1	2	1,274	30,972	18,780
5921 電気機械器具	191	103	59	19	5	-	3	-	2	914	21,864	14,973
5922 電気事務機械器具	21	6	5	5	1	4	-	-	-	179	6,972	3,136
5929 その他の機械器具	16	5	4	3	1	-	2	1	-	181	2,136	671

## 者数、年間販売額および売場面積(つづき)

産業(小分類)	商店数									従業者数	年間販売額	売場面積
	計	従業者規模										
		1~2人	3~4人	5~9人	10~19人	20~29人	30~49人	50~99人	100人以上			
											百万円	m <sup>2</sup>
599 その他のじゅう器	104	63	24	10	4	1	1	1	-	412	7,161	10,848
5991 金物	47	33	12	2	-	-	-	-	-	107	1,222	2,676
5992 荒物	42	19	10	7	4	1	1	-	-	217	3,579	6,053
5993 陶磁器・ガラス器	13	10	1	1	-	-	-	1	-	83	x	x
5999 他に分類されないじゅう器	2	1	1	-	-	-	-	-	-	5	x	x
60 その他の小売業	1,461	693	311	266	131	42	12	5	1	7,553	100,614	83,950
601 医薬品・化粧品	341	129	71	103	36	2	-	-	-	1,629	26,317	17,192
6011 医薬品(調剤薬局を除く)	127	59	26	27	13	2	-	-	-	582	10,615	8,424
6012 調剤薬局	138	26	28	64	20	-	-	-	-	793	11,933	5,356
6013 化粧品	76	44	17	12	3	-	-	-	-	254	3,769	3,412
602 農耕用品	4	2	1	1	-	-	-	-	-	13	72	246
6021 農業用機械器具	-	-	-	-	-	-	-	-	-	-	-	-
6022 苗・種子	3	2	1	-	-	-	-	-	-	8	x	x
6023 肥料・飼料	1	-	-	1	-	-	-	-	-	5	x	x
603 燃料	118	32	25	26	27	7	1	-	-	891	20,159	1,763
6031 ガソリンスタンド	59	1	8	18	25	6	1	-	-	681	17,775	...
6032 燃料(ガソリンスタンドを除く)	59	31	17	8	2	1	-	-	-	210	2,384	1,763
604 書籍・文房具	270	103	46	41	43	25	9	2	1	2,390	19,634	15,528
6041 書籍・雑誌	108	45	21	21	17	4	-	-	-	600	7,262	11,728
6042 新聞	72	4	1	8	26	21	9	2	1	1,544	9,704	...
6043 紙・文房具	90	54	24	12	-	-	-	-	-	246	2,668	3,800
605 スポーツ用品・がん具・娯楽用品・楽器	118	64	26	19	6	2	-	1	-	494	8,664	13,103
6051 スポーツ用品	46	23	14	6	2	1	-	-	-	185	4,092	5,569
6052 がん具・娯楽用品	45	25	8	10	1	-	-	1	-	193	3,191	6,147
6053 楽器	27	16	4	3	3	1	-	-	-	116	1,381	1,387
606 写真機・写真材料	27	15	6	6	-	-	-	-	-	93	593	886
607 時計・眼鏡・光学機械	79	39	31	8	1	-	-	-	-	235	2,536	4,346
609 他に分類されない小売業	504	309	105	62	18	6	2	2	-	1,808	22,641	30,886
6091 たばこ・喫煙具専門	116	106	8	2	-	-	-	-	-	190	2,234	1,572
6092 花・植木	128	59	43	21	2	1	1	1	-	550	4,808	11,355
6093 建築材料	36	17	11	4	3	-	-	1	-	185	4,464	5,048
6094 ジュエリー製品	34	15	11	7	1	-	-	-	-	126	2,907	1,431
6095 ペット・ペット用品	35	18	10	4	1	2	-	-	-	148	1,621	2,867
6096 骨とう品	6	5	-	-	1	-	-	-	-	20	148	141
6097 中古品(骨とう品を除く)	52	36	8	6	1	1	-	-	-	152	820	2,292
6099 他に分類されないその他の小売業	97	53	14	18	9	2	1	-	-	437	5,640	6,180

### 38 町丁別商店数(産業別)、従業 (1) 卸

町丁名	産業(小分類)別商店数													
	48~53 総数	48~53 卸売業 (代理商・仲立業 を除く)	48 481 各種 商品	49 織・維 ・衣服等	491 繊維品 (衣服、身 の回り品 を除く)	492 衣 服 ・ 身 の 回 り 品	50 飲 食 料 品	501 農 畜 産 物 ・ 水 産 物	502 食 料 ・ 飲 料	51 建築材料 ・ 鋳 金 材 料 等	511 建 材	512 建 築 材 料	513 化 学 製 品 ・ 金 材 料	514 再 生 資 源
総数	1,497	1,497	7	95	15	80	339	97	242	366	225	43	41	57
旭丘	19	19	-	2	1	1	5	1	4	4	3	-	1	-
1丁目	15	15	-	2	1	1	5	1	4	3	2	-	1	-
2丁目	4	4	-	-	-	-	-	-	-	1	1	-	-	-
小竹	13	13	-	1	-	1	1	-	1	1	-	1	-	-
1丁目	5	5	-	1	-	1	-	-	-	-	-	-	-	-
2丁目	8	8	-	-	-	-	1	-	1	1	-	1	-	-
栄町	11	11	-	1	1	-	1	-	1	-	-	-	-	-
羽沢	20	20	-	-	-	-	4	-	4	5	3	1	-	1
1丁目	1	1	-	-	-	-	-	-	-	1	1	-	-	-
2丁目	5	5	-	-	-	-	-	-	-	1	-	1	-	-
3丁目	14	14	-	-	-	-	4	-	4	3	2	-	-	1
豊玉上	13	13	-	1	-	1	2	1	1	2	2	-	-	-
1丁目	7	7	-	-	-	-	2	1	1	1	1	-	-	-
2丁目	6	6	-	1	-	1	-	-	-	1	1	-	-	-
豊玉中	41	41	1	3	1	2	3	1	2	10	6	-	2	2
1丁目	7	7	-	-	-	-	1	1	-	2	1	-	1	-
2丁目	18	18	1	1	1	-	-	-	-	4	3	-	-	1
3丁目	14	14	-	2	-	2	2	-	2	2	1	-	-	1
4丁目	2	2	-	-	-	-	-	-	-	2	1	-	1	-
豊玉南	25	25	-	1	-	1	6	1	5	6	3	1	1	1
1丁目	5	5	-	-	-	-	-	-	-	-	-	-	-	-
2丁目	11	11	-	1	-	1	2	1	1	4	1	1	1	1
3丁目	9	9	-	-	-	-	4	-	4	2	2	-	-	-
豊玉北	64	64	-	3	1	2	11	1	10	14	10	1	2	1
1丁目	12	12	-	-	-	-	4	1	3	3	-	-	2	1
2丁目	8	8	-	1	-	1	-	-	-	2	2	-	-	-
3丁目	14	14	-	-	-	-	2	-	2	3	2	1	-	-
4丁目	14	14	-	1	-	1	3	-	3	2	2	-	-	-
5丁目	11	11	-	-	-	-	2	-	2	3	3	-	-	-
6丁目	5	5	-	1	1	-	-	-	-	1	1	-	-	-
中村	15	15	-	1	-	1	3	1	2	3	3	-	-	-
1丁目	8	8	-	1	-	1	3	1	2	2	2	-	-	-
2丁目	4	4	-	-	-	-	-	-	-	1	1	-	-	-
3丁目	3	3	-	-	-	-	-	-	-	-	-	-	-	-
中村南	14	14	-	-	-	-	5	-	5	6	5	-	1	-
1丁目	7	7	-	-	-	-	2	-	2	3	2	-	1	-
2丁目	5	5	-	-	-	-	3	-	3	2	2	-	-	-
3丁目	2	2	-	-	-	-	-	-	-	1	1	-	-	-
中村北	26	26	1	2	-	2	3	1	2	4	3	-	1	-
1丁目	10	10	1	1	-	1	-	-	-	-	-	-	-	-
2丁目	5	5	-	-	-	-	2	-	2	1	1	-	-	-
3丁目	6	6	-	1	-	1	1	1	-	2	1	-	1	-
4丁目	5	5	-	-	-	-	-	-	-	1	1	-	-	-
桜台	37	37	-	6	1	5	6	3	3	7	2	3	-	2
1丁目	4	4	-	-	-	-	1	1	-	1	1	-	-	-
2丁目	5	5	-	1	-	1	2	-	2	-	-	-	-	-
3丁目	15	15	-	3	1	2	3	2	1	4	1	2	-	1
4丁目	7	7	-	1	-	1	-	-	-	-	-	-	-	-
5丁目	1	1	-	-	-	-	-	-	-	-	-	-	-	-
6丁目	5	5	-	1	-	1	-	-	-	2	-	1	-	1
練馬	32	32	-	4	-	4	10	5	5	9	7	2	-	-
1丁目	5	5	-	-	-	-	2	-	2	2	2	-	-	-
2丁目	6	6	-	1	-	1	2	2	-	2	1	1	-	-
3丁目	12	12	-	1	-	1	4	1	3	3	2	1	-	-
4丁目	9	9	-	2	-	2	2	2	-	2	2	-	-	-
向山	15	15	-	3	2	1	-	-	-	5	3	2	-	-
1丁目	2	2	-	-	-	-	-	-	-	1	1	-	-	-
2丁目	1	1	-	-	-	-	-	-	-	1	-	1	-	-
3丁目	3	3	-	-	-	-	-	-	-	1	-	1	-	-
4丁目	9	9	-	3	2	1	-	-	-	2	2	-	-	-

資料：東京都総務局統計部商工統計課「平成11年 商業統計調査町丁目集計」

者数および年間販売額等  
売業

(平成11年7月1日現在)

産業(小分類)別商店数										経営組織別数		従業者数	年間販売額 百万円	町丁名
52 機器 521 器具 522 自動車 523 電機 器具 529 その他 の 機器 器具 53 その他 531 家具・ 建具・ じゅう 器等 532 医薬品 ・ 化粧品 等 533 代理商 ・ 仲立業 539 他に分類 されない 卸売業	法人	個人	従業者数	年間販売額 百万円	町丁名									
341	103	70	114	54	349	66	93	-	190	1,196	301	11,875	703,618	総数
3	1	1	1	-	5	1	-	-	4	16	3	131	8,744	旭丘
3	1	1	1	-	2	1	-	-	1	13	2	123	8,633	1
-	-	-	-	-	3	-	-	-	3	3	1	8	111	2
2	1	1	-	-	8	3	1	-	4	9	4	96	5,106	小竹町
1	-	1	-	-	3	-	1	-	2	2	3	21	782	1
1	1	-	-	-	5	3	-	-	2	7	1	75	4,324	2
3	2	-	1	-	6	-	2	-	4	11	-	113	7,271	栄町
7	-	2	5	-	4	-	1	-	3	19	1	x	x	羽沢
-	-	-	-	-	-	-	-	-	-	1	-	x	x	1
3	-	1	2	-	1	-	1	-	-	5	-	98	16,183	2
4	-	1	3	-	3	-	-	-	3	13	1	151	7,416	3
4	1	-	2	1	4	-	1	-	3	12	1	138	12,679	豊玉上
3	-	-	2	1	1	-	-	-	1	7	-	69	6,870	1
1	1	-	-	-	3	-	1	-	2	5	1	69	5,809	2
17	6	3	7	1	7	-	2	-	5	37	4	x	x	豊玉中
2	2	-	-	-	2	-	1	-	1	6	1	146	10,051	1
9	3	2	4	-	3	-	1	-	2	17	1	309	19,475	2
6	1	1	3	1	2	-	-	-	2	12	2	100	8,194	3
-	-	-	-	-	-	-	-	-	-	2	-	x	x	4
8	1	1	4	2	4	2	1	-	1	24	1	563	33,070	豊玉南
2	1	-	1	-	3	1	1	-	1	4	1	44	4,615	1
3	-	1	1	1	1	1	-	-	-	11	-	180	9,715	2
3	-	-	2	1	-	-	-	-	-	9	-	339	18,740	3
14	1	4	6	3	22	4	8	-	10	55	9	691	54,587	豊玉北
2	1	1	-	-	3	1	1	-	1	9	3	178	10,753	1
3	-	2	-	1	2	-	-	-	2	7	1	105	7,356	2
2	-	-	1	1	7	1	2	-	4	13	1	160	11,954	3
2	-	-	2	-	6	1	4	-	1	12	2	65	2,001	4
3	-	-	2	1	3	-	1	-	2	9	2	139	6,768	5
2	-	1	1	-	1	1	-	-	-	5	-	44	15,755	6
5	2	-	3	-	3	1	1	-	1	13	2	112	7,354	中村
1	1	-	-	-	1	-	-	-	1	6	2	71	3,053	1
2	1	-	1	-	1	-	1	-	-	4	-	35	4,102	2
2	-	-	2	-	1	1	-	-	-	3	-	6	199	3
3	-	2	1	-	-	-	-	-	-	11	3	x	x	中村南
2	-	2	-	-	-	-	-	-	-	5	2	58	6,227	1
-	-	-	-	-	-	-	-	-	-	4	1	65	3,697	2
1	-	-	1	-	-	-	-	-	-	2	-	x	x	3
8	2	3	2	1	8	1	2	-	5	24	2	280	22,649	中村北
5	1	3	1	-	3	1	-	-	2	9	1	131	2,464	1
2	-	-	1	1	-	-	-	-	-	5	-	94	17,332	2
-	-	-	-	-	2	-	1	-	1	5	1	35	1,096	3
1	1	-	-	-	3	-	1	-	2	5	-	20	1,757	4
9	2	-	3	4	9	1	2	-	6	27	10	x	x	桜台
2	1	-	1	-	-	-	-	-	-	4	-	107	33,873	1
1	-	-	-	1	1	-	1	-	-	3	2	26	1,255	2
3	-	-	-	3	2	-	-	-	2	10	5	57	899	3
1	-	-	1	-	5	1	1	-	3	6	1	73	3,835	4
1	1	-	-	-	-	-	-	-	-	1	-	x	x	5
1	-	-	1	-	1	-	-	-	1	3	2	22	752	6
7	-	-	7	-	2	-	1	-	1	26	6	180	5,155	練馬
-	-	-	-	-	1	-	1	-	-	5	-	51	715	1
-	-	-	-	-	1	-	-	-	1	3	3	17	372	2
4	-	-	4	-	-	-	-	-	-	10	2	66	2,682	3
3	-	-	3	-	-	-	-	-	-	8	1	46	1,386	4
5	2	-	-	3	2	1	1	-	-	14	1	x	x	向山
-	-	-	-	-	1	-	1	-	-	2	-	x	x	1
-	-	-	-	-	-	-	-	-	-	1	-	x	x	2
1	-	-	-	1	1	1	-	-	-	3	-	14	291	3
4	2	-	-	2	-	-	-	-	-	8	1	82	4,189	4

















# 者数および年間販売額等

売業

(平成11年7月1日現在)

産業(小分類)別商店数											町丁名
561	562	563	564	565	566	567	568	569	57	571	
各食品	酒	食肉	鮮魚	乾物	野菜・果実	菓子・パン	米穀類	その他の飲食料品	自動車・自転車	自動車	
127	253	132	80	17	192	345	124	687	281	208	総数
3	5	4	2	-	3	5	1	23	2	1	旭丘
2	5	4	2	-	1	3	1	18	2	1	1丁目
1	-	-	-	-	2	2	-	5	-	-	2丁目
-	6	1	-	-	-	5	3	10	3	2	小竹
-	5	1	-	-	-	4	3	9	1	-	1丁目
-	1	-	-	-	-	1	-	1	2	2	2丁目
3	5	8	6	-	11	11	3	22	1	-	栄町
1	1	-	-	-	1	3	2	4	1	1	羽沢
-	-	-	-	-	-	3	-	-	-	-	1丁目
-	1	-	-	-	1	-	1	4	1	1	2丁目
1	-	-	-	-	-	-	1	-	-	-	3丁目
3	4	1	-	-	2	3	1	7	2	1	豊玉
1	2	1	-	-	-	-	1	2	-	-	1丁目
2	2	-	-	-	2	3	-	5	2	1	2丁目
-	6	3	3	1	3	9	2	11	5	3	豊玉
-	1	1	1	-	1	1	-	3	-	-	1丁目
-	2	-	-	-	-	3	1	-	3	3	2丁目
-	3	2	2	1	2	5	1	8	2	-	3丁目
-	-	-	-	-	-	-	-	-	-	-	4丁目
-	-	-	1	-	1	2	-	5	2	1	豊玉
-	-	-	1	-	1	2	-	3	1	-	1丁目
-	-	-	-	-	-	-	-	-	-	-	2丁目
-	-	-	-	-	-	-	-	2	1	1	3丁目
3	6	3	3	1	5	14	5	22	10	9	豊玉
-	1	-	-	-	-	1	-	-	-	-	1丁目
-	-	1	1	-	1	-	1	4	4	4	2丁目
-	1	-	-	-	-	-	1	2	1	1	3丁目
-	1	-	-	-	-	2	-	1	4	4	4丁目
1	2	2	2	1	4	10	2	13	1	-	5丁目
2	1	-	-	-	-	1	1	2	-	-	6丁目
-	4	1	2	-	1	3	1	5	-	-	中村
-	1	1	2	-	1	2	1	2	-	-	1丁目
-	1	-	-	-	-	-	-	-	-	-	2丁目
-	2	-	-	-	-	1	-	3	-	-	3丁目
1	2	1	-	-	1	1	1	4	4	4	中村
-	-	-	-	-	-	1	-	1	1	1	1丁目
-	-	1	-	-	1	-	-	2	2	2	2丁目
1	2	-	-	-	-	-	1	1	1	1	3丁目
1	4	2	2	-	4	2	3	11	5	3	中村
-	-	-	-	-	-	-	-	2	1	1	1丁目
-	1	-	-	-	-	-	-	1	3	2	2丁目
-	2	1	-	-	2	1	1	5	1	-	3丁目
1	1	1	2	-	2	1	2	3	-	-	4丁目
5	9	10	3	2	13	15	3	30	4	1	桜
2	2	1	-	1	4	4	1	10	1	-	1丁目
1	3	2	1	-	3	4	2	1	-	-	2丁目
1	1	2	1	-	2	2	-	6	1	-	3丁目
1	2	4	1	1	4	3	-	8	1	1	4丁目
-	1	1	-	-	-	2	-	3	1	-	5丁目
-	-	-	-	-	-	-	-	2	-	-	6丁目
6	6	4	4	-	6	17	6	23	5	1	練馬
4	3	1	2	-	3	11	5	16	1	-	1丁目
-	2	2	-	-	2	2	-	-	1	-	2丁目
1	-	-	1	-	-	1	1	4	2	1	3丁目
1	1	1	1	-	1	3	-	3	1	-	4丁目
1	1	-	-	-	1	3	1	3	2	2	向山
-	-	-	-	-	-	1	-	-	-	-	1丁目
1	-	-	-	-	-	-	-	2	2	2	2丁目
-	-	-	-	-	-	1	-	-	-	-	3丁目
-	1	-	-	-	-	2	-	1	-	-	4丁目

38 町丁別商店数(産業別)、従業  
(2) 小

町丁名	産 業 ( 小 分 類 ) 別 商 店 数										
	572 自 転 車	58 家 具 ・ じゅう器 ・家庭用 機械器具	581 家 具 ・ 建 具 ・ 畳	582 金 物 ・ 荒 物	583 陶 磁 器 ・ ガラス器	584 家 庭 用 機 械 器 具	589 そ の 他 の じゅう器	59 そ の 他 の 小 売 業	591 医 薬 品 ・ 化 粧 品	592 農 耕 用 品	593 燃 料
総 数	73	533	162	98	20	252	1	1,663	347	10	141
旭 丘	1	16	3	7	-	6	-	33	4	-	1
1丁目	1	14	3	6	-	5	-	28	4	-	1
2丁目	-	2	-	1	-	1	-	5	-	-	-
小 竹 町	1	4	1	1	-	2	-	29	9	-	2
1丁目	1	4	1	1	-	2	-	25	9	-	1
2丁目	-	-	-	-	-	-	-	4	-	-	1
栄 羽 町	1	14	3	5	-	6	-	61	14	-	1
沢 羽 町	-	4	-	-	-	4	-	9	3	-	-
1丁目	-	-	-	-	-	-	-	1	-	-	-
2丁目	-	3	-	-	-	3	-	3	1	-	-
3丁目	-	1	-	-	-	1	-	5	2	-	-
豊 玉 上	1	9	3	1	-	5	-	17	3	-	1
1丁目	-	2	2	-	-	-	-	7	1	-	-
2丁目	1	7	1	1	-	5	-	10	2	-	1
豊 玉 中	2	6	1	-	-	5	-	30	4	-	4
1丁目	-	-	-	-	-	-	-	6	1	-	-
2丁目	-	1	-	-	-	1	-	14	3	-	4
3丁目	2	5	1	-	-	4	-	7	-	-	-
4丁目	-	-	-	-	-	-	-	3	-	-	-
豊 玉 南	1	2	-	1	-	1	-	7	1	-	1
1丁目	1	1	-	1	-	-	-	2	1	-	-
2丁目	-	1	-	-	-	1	-	3	-	-	1
3丁目	-	-	-	-	-	-	-	2	-	-	-
豊 玉 北	1	17	-	3	2	12	-	67	20	-	5
1丁目	-	1	-	-	-	1	-	6	1	-	1
2丁目	-	-	-	-	-	-	-	2	-	-	-
3丁目	-	1	-	-	-	1	-	6	2	-	2
4丁目	-	1	-	1	-	-	-	12	2	-	1
5丁目	1	10	-	1	1	8	-	31	10	-	-
6丁目	-	4	-	1	1	2	-	10	5	-	1
中 村	-	4	1	1	-	2	-	11	1	-	-
1丁目	-	2	-	1	-	1	-	3	1	-	-
2丁目	-	-	-	-	-	-	-	1	-	-	-
3丁目	-	2	1	-	-	1	-	7	-	-	-
中 村 南	-	3	1	1	-	1	-	9	-	1	3
1丁目	-	2	1	-	-	1	-	5	-	1	1
2丁目	-	-	-	-	-	-	-	2	-	-	1
3丁目	-	1	-	1	-	-	-	2	-	-	1
中 村 北	2	7	4	1	-	2	-	38	7	-	2
1丁目	-	-	-	-	-	-	-	7	-	-	-
2丁目	1	-	-	-	-	-	-	2	-	-	-
3丁目	1	4	2	-	-	2	-	20	5	-	2
4丁目	-	3	2	1	-	-	-	9	2	-	-
桜 台	3	26	10	4	-	12	-	60	13	-	3
1丁目	1	7	3	1	-	3	-	23	5	-	-
2丁目	-	5	2	1	-	2	-	8	1	-	1
3丁目	1	4	1	1	-	2	-	6	2	-	-
4丁目	-	6	2	1	-	3	-	15	4	-	1
5丁目	1	2	1	-	-	1	-	4	-	-	-
6丁目	-	2	1	-	-	1	-	4	1	-	1
練 馬	4	22	7	3	1	11	-	59	14	-	2
1丁目	1	9	3	1	1	4	-	34	9	-	1
2丁目	1	4	1	-	-	3	-	5	1	-	-
3丁目	1	7	3	1	-	3	-	11	3	-	1
4丁目	1	2	-	1	-	1	-	9	1	-	-
向 山	-	2	1	-	-	1	-	7	-	-	1
1丁目	-	-	-	-	-	-	-	2	-	-	1
2丁目	-	1	1	-	-	-	-	2	-	-	-
3丁目	-	-	-	-	-	-	-	2	-	-	-
4丁目	-	1	-	-	-	1	-	1	-	-	-

# 者数および年間販売額等

売業 (つづき)

産業 (小分類) 別 商店数						経営組織別数		売場面積 m <sup>2</sup>	従業者数	年間販売額 百万円	町丁名
594	595	596	597	598	599	法人	個人				
289	141	26	80	48	581	2,331	2,821	372,386	30,676	505,074	総数
7	3	1	2	2	13	47	62	6,027	679	16,060	旭 丘
5	3	-	2	2	11	40	51	5,421	592	14,562	1丁目
2	-	1	-	-	2	7	11	606	87	1,498	2丁目
7	1	1	1	1	7	35	35	2,857	380	5,002	小竹 町
6	1	-	1	1	6	29	32	2,438	326	4,312	1丁目
1	-	1	-	-	1	6	3	419	54	690	2丁目
12	8	1	4	5	16	94	106	8,750	807	9,457	栄 町
1	-	-	-	-	5	11	16	1,352	218	2,572	羽 沢
-	-	-	-	-	1	2	3	285	26	418	1丁目
1	-	-	-	-	1	6	8	422	136	1,466	2丁目
-	-	-	-	-	3	3	5	645	56	688	3丁目
3	2	-	-	-	8	31	22	3,222	308	4,915	豊 玉 上
1	1	-	-	-	4	9	8	1,418	136	1,724	1丁目
2	1	-	-	-	4	22	14	1,804	172	3,191	2丁目
7	2	-	-	1	12	28	56	5,561	485	10,101	豊 玉 中
1	1	-	-	-	3	4	10	641	53	643	1丁目
2	1	-	-	-	4	14	11	3,319	202	7,303	2丁目
4	-	-	-	-	3	9	33	1,425	175	1,613	3丁目
-	-	-	-	1	2	1	2	176	55	542	4丁目
-	1	-	-	-	4	6	15	1,374	89	1,327	豊 玉 南
-	-	-	-	-	1	1	11	647	38	305	1丁目
-	1	-	-	-	1	3	1	543	16	165	2丁目
-	-	-	-	-	2	2	3	184	35	857	3丁目
8	5	3	4	1	21	113	79	9,377	1,327	21,353	豊 玉 北
1	1	-	-	-	2	6	3	211	41	771	1丁目
-	-	-	-	-	2	9	7	322	113	3,364	2丁目
1	-	-	-	-	1	7	6	286	140	1,940	3丁目
-	2	1	-	1	5	18	7	1,465	144	2,848	4丁目
5	2	2	3	-	9	53	50	4,995	607	8,635	5丁目
1	-	-	1	-	2	20	6	2,098	282	3,795	6丁目
3	-	1	1	1	4	11	24	1,354	146	1,597	中 村
1	-	1	-	-	-	5	10	479	34	377	1丁目
-	-	-	-	-	1	1	2	91	6	139	2丁目
2	-	-	1	1	3	5	12	784	106	1,081	3丁目
2	-	-	-	1	2	14	13	1,720	213	6,682	中 村 南
2	-	-	-	-	1	5	5	145	45	541	1丁目
-	-	-	-	1	-	3	5	160	53	4,293	2丁目
-	-	-	-	-	1	6	3	1,415	115	1,848	3丁目
8	2	2	3	-	14	45	46	4,853	608	9,820	中 村 北
1	1	-	-	-	5	6	4	296	107	1,510	1丁目
-	1	-	-	-	1	4	3	192	48	2,195	2丁目
5	-	2	1	-	5	19	23	2,803	227	3,651	3丁目
2	-	-	2	-	3	16	16	1,562	226	2,464	4丁目
9	4	1	5	3	22	73	139	7,118	849	8,629	桜 台
3	2	1	2	2	8	28	40	2,668	276	2,414	1丁目
2	1	-	1	1	1	7	28	755	73	1,025	2丁目
1	-	-	-	-	3	9	17	954	162	1,538	3丁目
1	1	-	2	-	6	23	37	2,066	235	2,702	4丁目
2	-	-	-	-	2	4	11	530	80	766	5丁目
-	-	-	-	-	2	2	6	145	23	184	6丁目
11	3	-	5	-	24	81	114	10,931	859	11,334	練 馬
5	1	-	4	-	14	52	65	7,838	534	7,704	1丁目
2	-	-	-	-	2	5	17	508	46	425	2丁目
2	-	-	1	-	4	11	21	1,202	119	1,300	3丁目
2	2	-	-	-	4	13	11	1,383	160	1,905	4丁目
1	-	-	-	-	5	10	12	752	113	1,837	向 山
1	-	-	-	-	-	2	2	83	41	472	1丁目
-	-	-	-	-	2	3	5	175	47	1,067	2丁目
-	-	-	-	-	2	3	1	297	13	137	3丁目
-	-	-	-	-	1	2	4	197	12	161	4丁目











### 38 町丁別商店数(産業別)、従業 (2) 小

町丁名	産 業 ( 小 分 類 ) 別 商 店 数										
	54~59	54	541	549	55	551	552	553	554	559	56
	総数	各種商品	百貨店	各種商品 (従業者常時 50人未満)	織物・ 衣服・ 衣身回 り品	呉服・ 服地・ 寝具	男子服	婦人 ・ 子供服	靴 ・ 履物	その他 の織物 ・ 衣服 ・ 衣身回 り品	飲食料品
旭 町	67	-	-	-	6	1	1	-	-	4	28
1丁目	33	-	-	-	2	-	-	-	-	2	14
2丁目	11	-	-	-	3	-	1	-	-	2	4
3丁目	23	-	-	-	1	1	-	-	-	-	10
土 支 田	77	-	-	-	6	3	2	1	-	-	33
1丁目	17	-	-	-	2	1	-	1	-	-	7
2丁目	18	-	-	-	1	1	-	-	-	-	9
3丁目	18	-	-	-	1	1	-	-	-	-	9
4丁目	24	-	-	-	2	-	2	-	-	-	8
富 士 見 台	122	-	-	-	17	2	3	8	2	2	55
1丁目	11	-	-	-	1	-	1	-	-	-	6
2丁目	85	-	-	-	15	2	2	7	2	2	39
3丁目	7	-	-	-	-	-	-	-	-	-	4
4丁目	19	-	-	-	1	-	-	1	-	-	6
南 田 中	38	-	-	-	4	-	3	-	-	1	10
1丁目	5	-	-	-	-	-	-	-	-	-	1
2丁目	8	-	-	-	2	-	2	-	-	-	-
3丁目	9	-	-	-	1	-	1	-	-	-	4
4丁目	6	-	-	-	-	-	-	-	-	-	2
5丁目	10	-	-	-	1	-	-	-	-	1	3
高 野 台	51	1	-	1	3	1	1	1	-	-	20
1丁目	14	-	-	-	-	-	-	-	-	-	7
2丁目	9	-	-	-	-	-	-	-	-	-	3
3丁目	11	1	-	1	2	1	-	1	-	-	4
4丁目	13	-	-	-	1	-	1	-	-	-	4
5丁目	4	-	-	-	-	-	-	-	-	-	2
谷 原	81	-	-	-	4	2	-	2	-	-	28
1丁目	15	-	-	-	-	-	-	-	-	-	1
2丁目	12	-	-	-	1	-	-	1	-	-	5
3丁目	13	-	-	-	-	-	-	-	-	-	2
4丁目	8	-	-	-	-	-	-	-	-	-	4
5丁目	25	-	-	-	2	2	-	-	-	-	11
6丁目	8	-	-	-	1	-	-	1	-	-	5
三 原 台	39	-	-	-	3	1	1	-	1	-	17
1丁目	16	-	-	-	1	1	-	-	-	-	9
2丁目	8	-	-	-	-	-	-	-	-	-	2
3丁目	15	-	-	-	2	-	1	-	1	-	6
石 神 井 町	277	-	-	-	51	5	5	27	5	9	97
1丁目	8	-	-	-	1	1	-	-	-	-	2
2丁目	57	-	-	-	9	-	2	4	1	2	22
3丁目	120	-	-	-	35	4	3	18	3	7	39
4丁目	23	-	-	-	-	-	-	-	-	-	11
5丁目	14	-	-	-	1	-	-	1	-	-	4
6丁目	12	-	-	-	1	-	-	1	-	-	3
7丁目	25	-	-	-	3	-	-	3	-	-	10
8丁目	18	-	-	-	1	-	-	-	1	-	6
石 神 井 台	142	-	-	-	7	1	1	-	3	2	67
1丁目	12	-	-	-	1	-	-	-	1	-	5
2丁目	17	-	-	-	1	-	1	-	-	-	11
3丁目	26	-	-	-	1	1	-	-	-	-	14
4丁目	9	-	-	-	1	-	-	-	1	-	4
5丁目	23	-	-	-	-	-	-	-	-	-	14
6丁目	17	-	-	-	1	-	-	-	-	1	5
7丁目	23	-	-	-	2	-	-	-	1	1	10
8丁目	15	-	-	-	-	-	-	-	-	-	4
上 石 神 井	188	-	-	-	31	5	5	16	2	3	74
1丁目	90	-	-	-	15	3	2	7	-	3	35
2丁目	39	-	-	-	4	1	-	1	2	-	19
3丁目	25	-	-	-	4	-	2	2	-	-	8
4丁目	34	-	-	-	8	1	1	6	-	-	12
上石神井南町	3	-	-	-	1	-	-	1	-	-	1



### 38 町丁別商店数(産業別)、従業 (2) 小

町丁名	産 業 ( 小 分 類 ) 別 商 店 数										
	572 自 転 車	58 家 具 ・ じゅう器 ・家庭用 機械器具	581 家 具 ・ 建 具 ・ 畳	582 金 物 ・ 荒 物	583 陶 磁 器 ・ ガラス器	584 家 庭 用 機 械 器 具	589 そ の 他 の じゅう器	59 そ の 他 の 小 売 業	591 医 薬 品 ・ 化 粧 品	592 農 耕 用 品	593 燃 料
旭 町	-	5	2	1	-	2	-	25	5	-	1
1丁目	-	3	1	-	-	2	-	11	3	-	-
2丁目	-	-	-	-	-	-	-	4	1	-	1
3丁目	-	2	1	1	-	-	-	10	1	-	-
土 支 田	2	10	3	2	-	5	-	25	4	-	2
1丁目	-	2	1	-	-	1	-	6	-	-	-
2丁目	1	3	1	-	-	2	-	4	1	-	1
3丁目	1	1	-	1	-	-	-	5	2	-	-
4丁目	-	4	1	1	-	2	-	10	1	-	1
富 士 見 台	1	15	2	2	1	10	-	32	6	-	4
1丁目	-	1	-	-	-	1	-	2	-	-	-
2丁目	1	9	1	2	-	6	-	21	5	-	2
3丁目	-	1	-	-	-	1	-	2	-	-	-
4丁目	-	4	1	-	1	2	-	7	1	-	2
南 田 中	1	7	2	2	-	3	-	12	2	-	3
1丁目	-	1	-	1	-	-	-	1	-	-	1
2丁目	-	1	1	-	-	-	-	5	2	-	-
3丁目	-	3	-	1	-	2	-	1	-	-	-
4丁目	1	1	1	-	-	-	-	1	-	-	1
5丁目	-	1	-	-	-	1	-	4	-	-	1
高 野 台	-	9	3	2	-	4	-	11	3	-	2
1丁目	-	-	-	-	-	-	-	5	2	-	-
2丁目	-	5	3	2	-	-	-	1	-	-	-
3丁目	-	2	-	-	-	2	-	2	1	-	-
4丁目	-	1	-	-	-	1	-	3	-	-	2
5丁目	-	1	-	-	-	1	-	-	-	-	-
谷 原	1	6	2	1	-	3	-	19	-	-	7
1丁目	1	-	-	-	-	-	-	3	-	-	2
2丁目	-	1	-	-	-	1	-	2	-	-	-
3丁目	-	1	-	-	-	1	-	5	-	-	2
4丁目	-	-	-	-	-	-	-	3	-	-	1
5丁目	-	2	-	1	-	1	-	6	-	-	2
6丁目	-	2	2	-	-	-	-	-	-	-	-
三 原 台	-	9	4	3	-	2	-	8	2	-	-
1丁目	-	5	2	1	-	2	-	1	-	-	-
2丁目	-	1	-	1	-	-	-	3	1	-	-
3丁目	-	3	2	1	-	-	-	4	1	-	-
石 神 井 町	4	22	6	4	1	11	-	101	27	2	5
1丁目	1	-	-	-	-	-	-	4	2	-	-
2丁目	1	4	1	-	-	3	-	21	6	-	1
3丁目	-	6	2	2	1	1	-	40	11	1	-
4丁目	2	2	-	-	-	2	-	8	3	-	-
5丁目	-	2	2	-	-	-	-	7	1	1	1
6丁目	-	1	-	-	-	1	-	6	1	-	-
7丁目	-	5	1	1	-	3	-	7	-	-	-
8丁目	-	2	-	1	-	1	-	8	3	-	3
石 神 井 台	2	13	2	3	1	7	-	45	7	1	4
1丁目	-	1	-	-	-	1	-	4	1	-	-
2丁目	-	2	-	1	-	1	-	2	-	-	-
3丁目	-	2	-	1	1	-	-	8	2	-	2
4丁目	-	1	1	-	-	-	-	3	1	-	-
5丁目	-	1	-	-	-	1	-	6	1	-	1
6丁目	1	3	-	1	-	2	-	5	-	1	-
7丁目	-	2	-	-	-	2	-	8	1	-	-
8丁目	1	1	1	-	-	-	-	9	1	-	1
上 石 神 井	4	12	2	1	1	8	-	64	12	-	3
1丁目	-	6	2	-	1	3	-	34	6	-	-
2丁目	2	1	-	1	-	-	-	12	3	-	-
3丁目	1	4	-	-	-	4	-	6	1	-	2
4丁目	1	1	-	-	-	1	-	12	2	-	1
上石神井南町	-	-	-	-	-	-	-	1	1	-	-

者数および年間販売額等  
 売業 (つづき)

産業 (小分類) 別 商店数						経営組織別数		売場面積 m <sup>2</sup>	従業者数	年間販売額 百万円	町丁名
594	595	596	597	598	599	法人	個人				
書籍・文房具	スポーツ用品・めん具・娯楽用品・楽器	写真機・写真材料	時計・眼鏡・光学機械	中古品	他に分類されない小売業						
4	2	-	-	3	10	26	41	2,805	423	8,765	旭町
-	2	-	-	1	5	19	14	1,736	280	7,509	1丁目
2	-	-	-	-	-	2	9	330	28	280	2丁目
2	-	-	-	2	5	5	18	739	115	976	3丁目
3	2	1	-	1	12	18	59	5,178	383	5,843	土支田
2	2	-	-	-	2	4	13	914	101	1,074	1丁目
-	-	-	-	-	2	4	14	2,694	150	2,973	2丁目
-	-	1	-	1	1	2	16	689	61	945	3丁目
1	-	-	-	-	7	8	16	881	71	851	4丁目
6	2	1	1	-	12	36	86	4,483	435	4,988	富士見台
-	-	-	-	-	2	5	6	384	46	568	1丁目
5	1	1	1	-	6	25	60	3,359	321	3,288	2丁目
1	-	-	-	-	1	1	6	206	19	291	3丁目
-	1	-	-	-	3	5	14	534	49	841	4丁目
2	2	-	-	-	3	20	18	3,444	269	3,692	南田中
-	-	-	-	-	-	3	2	172	22	569	1丁目
1	1	-	-	-	1	5	3	2,001	75	1,241	2丁目
-	1	-	-	-	-	4	5	527	25	367	3丁目
-	-	-	-	-	-	4	2	85	56	291	4丁目
1	-	-	-	-	2	4	6	659	91	1,224	5丁目
1	1	-	-	-	4	35	16	8,735	583	16,873	高野台
1	-	-	-	-	2	12	2	4,522	257	5,661	1丁目
-	-	-	-	-	1	5	4	2,798	110	4,254	2丁目
-	-	-	-	-	1	5	6	294	20	202	3丁目
-	1	-	-	-	-	11	2	973	173	6,412	4丁目
-	-	-	-	-	-	2	2	148	23	344	5丁目
2	1	-	-	-	9	49	32	3,830	800	24,419	谷原
-	-	-	-	-	1	12	3	314	190	5,521	1丁目
-	-	-	-	-	2	8	4	393	79	3,982	2丁目
-	-	-	-	-	3	8	5	264	80	2,378	3丁目
1	-	-	-	-	1	6	2	987	175	5,886	4丁目
1	1	-	-	-	2	13	12	1,482	238	6,237	5丁目
-	-	-	-	-	-	2	6	390	38	415	6丁目
-	-	-	-	1	5	15	24	2,482	151	1,880	三原台
-	-	-	-	1	-	5	11	692	44	362	1丁目
-	-	-	-	-	2	4	4	260	29	413	2丁目
-	-	-	-	-	3	6	9	1,530	78	1,105	3丁目
14	7	1	8	5	32	146	131	20,544	1,491	19,829	石神井町
-	1	-	-	-	1	4	4	217	41	489	1丁目
4	1	1	1	-	7	29	28	5,697	311	4,760	2丁目
5	3	-	5	3	12	74	46	6,157	663	8,055	3丁目
2	-	-	1	-	2	11	12	5,255	177	1,916	4丁目
1	-	-	-	1	2	8	6	1,065	101	1,781	5丁目
2	1	-	-	-	2	3	9	441	50	524	6丁目
-	1	-	1	-	5	10	15	780	82	1,053	7丁目
-	-	-	-	1	1	7	11	932	66	1,251	8丁目
9	4	-	2	-	18	50	92	12,019	865	12,355	石神井台
1	1	-	-	-	1	3	9	339	49	504	1丁目
-	-	-	-	-	2	6	11	762	66	667	2丁目
3	-	-	-	-	1	6	20	1,013	93	1,307	3丁目
-	1	-	-	-	1	4	5	5,569	259	4,622	4丁目
1	-	-	-	-	3	10	13	1,126	109	1,644	5丁目
-	1	-	1	-	2	7	10	1,244	84	827	6丁目
2	1	-	1	-	3	9	14	1,535	151	2,224	7丁目
2	-	-	-	-	5	5	10	431	54	560	8丁目
17	10	2	4	-	16	85	103	11,762	981	15,152	上石神井
11	5	2	1	-	9	43	47	5,729	565	7,476	1丁目
1	1	-	3	-	4	16	23	1,803	140	1,865	2丁目
1	1	-	-	-	1	14	11	2,631	143	3,517	3丁目
4	3	-	-	-	2	12	22	1,599	133	2,294	4丁目
-	-	-	-	-	-	1	2	87	6	52	上石神井南町









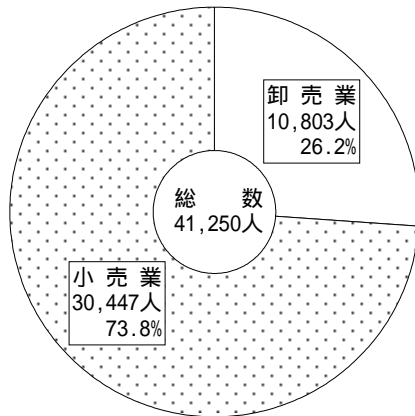
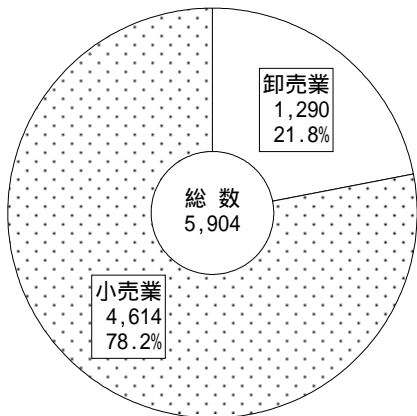


### 商業のすがた (平成14年6月1日現在)

商店数等の商業二部門別構成比

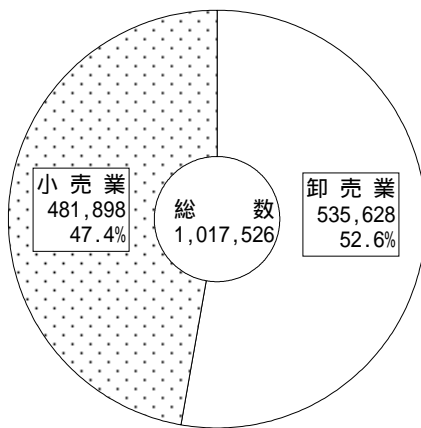
商店数

従業者数

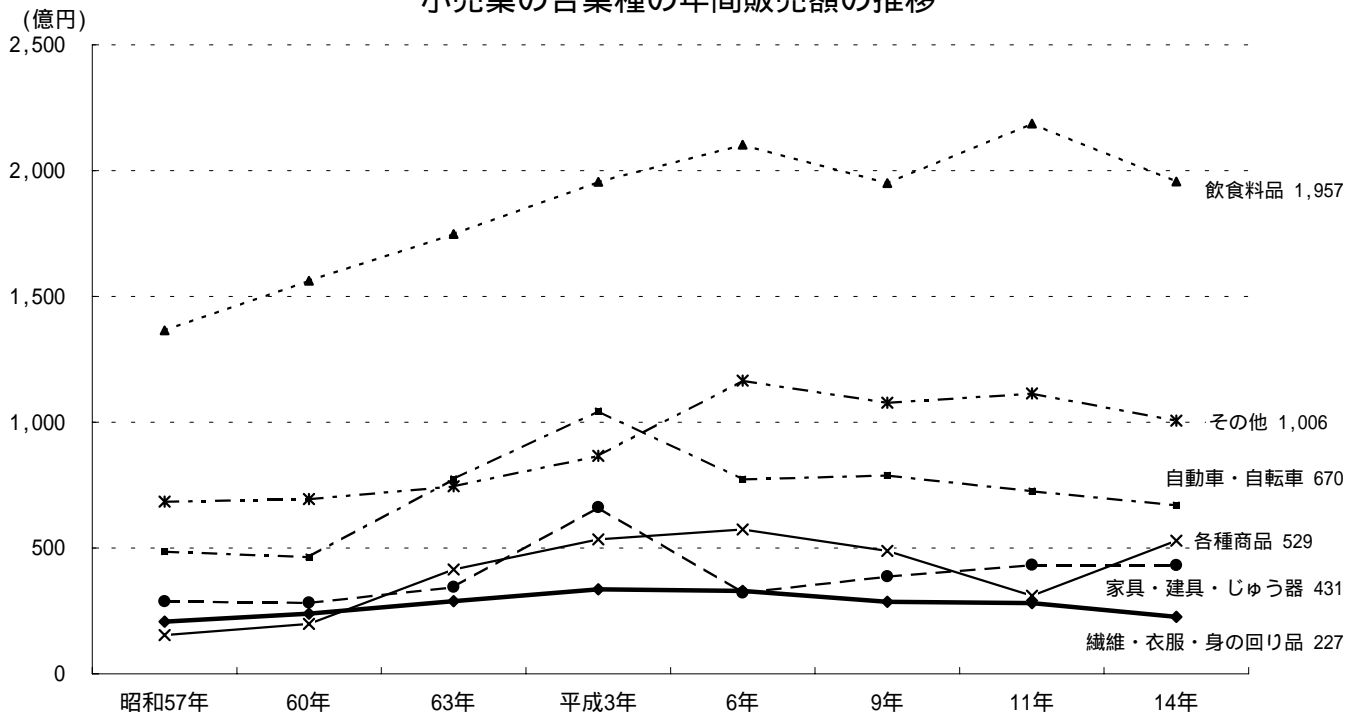


年間販売額

(単位:金額百万円)



### 小売業の各業種の年間販売額の推移



注：昭和57、63年、平成9、14年は6月1日、昭和60年は5月1日、平成3、6、11年は7月1日現在の調査期日である。