

4 事業所・企業統計調査

＝ 調査の概要 ＝

事業所の分布や産業別、規模別の構成などを明らかにすることを目的とする調査で、甲・乙の2調査からなる。昭和56年までは3年ごと、それ以降は5年ごとに実施するとともに、中間の年には簡易調査を行っている。平成13年調査は大規模調査で平成13年10月1日を基準日として実施された。

＝ 調査の対象 ＝

すべての事業所。ただし、家事サービス業および外国公務に属する事業所と農林漁業に属する個人経営の事業所は除かれる。なお、各調査の対象はつぎのとおりである。

- 1 甲調査 民営の事業所(全数調査)
- 2 乙調査 国・地方公共団体および公共事業体の事業所(全数調査)

＝ 用語の解説 ＝

事業所 経済活動の場所的単位であって、次の要件を備えるもの。
(1) 経済活動が単一の経営主体のもとに、一区画を占めて行われていること。
(2) 財貨の生産またはサービスの提供が、人および設備を有して継続的に行われていること。
なお、一区画内にあっても経営主体が異なるものは、別々の事業所としている。この他、個人タクシー、画家、著述業など、他に特定の事業所を持たない場合、自宅を事業所とみなす。

産業分類 日本標準産業分類(総務省告示)を原則とする分類を使う。ただし、一部の小分類を細分割したり、細分類を格上げしている。
分類の適用は、事業所単位に、1年間の総収入額または総販売額の最も多い業務によって格付ける。たとえば、メーカーの販売営業所は、企業としての産業分類は製造業だが、事業所の産業分類は卸売業となる。

従業者 常用労働者と個人事業主と無給家族従業者を合わせたもの。

常用労働者 つぎのいずれかに該当する者をいう。
(1) 期間を定めず、または1か月を超える期間を定めて雇われている者。
(2) 日々または1か月以内の期間を限って雇われていた者のうち、その月とその前月にそれぞれ18日以上雇われた者。
(3) 重役、理事などの役員のうち、常時勤務して毎月給与の支払を受けている者。
(4) 事業主の家族でその事業所に働いている者のうち、常時勤務し毎月給与の支払を受けている者。

個人事業主 個人経営の事業所の経営者で業務に従事している者。

無給家族従業者 個人事業主の家族で無報酬で常時就業している者。

＝ 商業統計・工業統計との違い ＝
(付随事業所の取り扱い)

	事業所の数え方	産業分類の格付け
百貨店などの自家用倉庫、 自家用鉄道 など	事 数える。 商、工 数に入れない。	事、商、工 主事業所の産業とそろえる。
自社用配送所、集積所、車庫、 自動車用修理工場、自家用 発電所 など	事 数える。 商、工 数に入れない。	事 主事業所の産業とそろえない。 商・工 主事業所の産業とそろえる。

事：事業所・企業統計調査 商：商業統計調査 工：工業統計調査

＝ 産業大分類新旧早見表 ＝

新			旧		
A	農	業	A	農	業
B	林	業	B	林	業
C	漁	業	C	漁	業
D	鉱	業	D	鉱	業
E	建	設業	E	建	設業
F	製	造業	F	製	造業
G	電気・ガス・熱供給・水道業		G	電気・ガス・熱供給・水道業	
H	情報通信	業	H	運輸・通信	業
I	運	輸業	I	卸売・小売業、飲食店	
J	卸売・小売	業	J	金融・保険	業
K	金融・保険	業	K	不動産	業
L	不動産	業	L	サービス	業
M	飲食店、宿泊	業	M	公務（他に分類されないもの）	
N	医療、福祉		N	分類不能の産業	
O	教育、学習支援	業			
P	複合サービス事業				
Q	サービス業（他に分類されないもの）				
R	公務（他に分類されないもの）				
S	分類不能の産業				

平成14年3月改訂の「日本標準産業分類」は、情報通信の高度化、経済活動のソフト化・サービス化、少子・高齢社会への移行等に伴う産業構造の変化に適合するよう全面的に見直したものである。

〈主な改訂内容〉

1 「情報通信業」

電気通信分野と情報処理分野の技術の革新・進展等を踏まえ、「通信業」「情報サービス業」「インターネット付随サービス業」等5つの中分類で構成される大分類の新設。

2 「医療、福祉」及び「教育、学習支援業」

Lーサービス業は、全産業の事業所数・従業者数の4分の1を占め、各種経済活動が混在していることから、産業の実態をより明確にするため以下のとおり大分類を新設する。

- * 医療・福祉に関する分野は、介護福祉に係る新産業の出現・多様化等に伴い、産業規模が拡大していることから、Lーサービス業から分離して、大分類を新設。
- * 教育・学習支援に関する分野は、教育機会の拡大や生涯学習の実践、余暇時間の増大等に伴い、産業規模が増大していることから、Lーサービス業から分離して新設。

3 「飲食店、宿泊業」

Iー卸売・小売業、飲食店のうち、飲食店はサービスの要素のウェイトが高まっていること、Lーサービス業の中分類「旅館、その他の宿泊所」は、飲食の提供に係るウェイトが高くなっていることを踏まえ、それぞれが属する大分類から分離して新設。

4 「複合サービス事業」

Hー運輸・通信業の中分類「郵便業」とLーサービスの中分類「共同組合」は、複数の分類にわたる各種のサービスを行い、いずれが主たる事業であるか判別できないという実態を有していることから、それぞれが属する大分類から分離して新設。

22 事業所数および従業者数の推移

(1) 旧産業別

年次	総数		A～C 農業・林業・漁業		D 鉱業		E 建設業	
	事業所数	従業者数	事業所数	従業者数	事業所数	従業者数	事業所数	従業者数
昭和 29 年	4,463	20,514	…	…	1	x	253	1,091
32	5,634	28,387	…	…	—	—	248	1,172
35	5,989	36,535	…	…	—	—	235	1,669
38	7,159	46,624	2	20	—	—	356	2,863
41	10,443	70,223	5	84	—	—	486	4,234
44	14,875	96,642	29	71	—	—	1,061	10,341
47	19,247	129,193	43	140	—	—	1,724	16,143
50	22,357	142,561	45	233	—	—	2,337	20,683
53	24,398	155,588	50	203	—	—	2,603	21,373
56	26,062	165,592	61	280	—	—	2,791	22,502
平成 61 年	25,251	169,582	17	198	—	—	2,640	21,597
3 年	24,115	177,861	7	65	—	—	2,719	23,400
8	25,412	188,791	11	100	—	—	3,024	23,931
11	24,133	156,978	10	87	—	—	2,851	19,969
13	23,478	181,514	17	133	—	—	2,754	20,009
年次	F 製造業		G 電気・ガス・熱供給・水道業		H 運輸・通信業		I 卸売・小売業、飲食店	
	事業所数	従業者数	事業所数	従業者数	事業所数	従業者数	事業所数	従業者数
昭和 29 年	534	6,259	…	…	21	248	2,297	6,686
32	590	7,587	7	38	36	1,070	3,152	9,695
35	426	10,213	4	23	32	1,034	3,516	11,624
38	465	10,782	5	42	78	3,167	4,109	14,739
41	778	14,209	6	321	225	6,842	5,817	22,853
44	1,288	19,332	8	924	314	8,007	7,885	31,464
47	1,732	20,920	12	1,004	665	10,864	9,496	38,436
50	2,046	20,269	8	648	921	11,716	10,323	42,269
53	2,403	22,891	15	1,224	1,108	11,856	11,355	47,604
56	2,480	21,777	16	1,322	1,189	12,511	11,766	52,166
平成 61 年	2,358	20,352	15	1,214	1,131	13,176	11,642	55,741
3 年	2,128	17,613	15	898	1,086	14,048	10,414	56,709
8	1,793	15,437	13	1,143	2,095	15,254	10,253	62,677
11	1,578	12,607	9	478	2,277	14,148	9,601	60,034
13	1,438	12,411	14	961	1,983	15,587	8,979	59,284
年次	J 金融・保険業		K 不動産業		L サービス業		M 公務	
	事業所数	従業者数	事業所数	従業者数	事業所数	従業者数	事業所数	従業者数
昭和 29 年	33	313	166	283	1,158	5,634	…	…
32	52	441	213	472	1,336	7,912	…	…
35	70	806	333	631	1,373	10,535	…	…
38	79	1,233	378	824	1,687	12,954	…	…
41	145	3,010	444	1,220	2,537	17,450	…	…
44	154	3,328	641	1,410	3,495	21,765	…	…
47	189	4,062	1,006	2,538	4,332	26,979	48	8,107
50	232	4,872	1,323	3,143	5,072	30,251	50	8,477
53	248	4,866	1,162	3,021	5,402	34,161	52	8,389
56	266	5,199	1,560	3,654	5,883	37,839	50	8,342
平成 61 年	282	5,171	1,400	3,765	5,714	40,052	52	8,316
3 年	294	5,056	1,463	4,351	5,932	47,311	57	8,410
8	329	5,198	1,551	4,236	6,288	51,042	55	9,773
11	294	4,717	1,497	4,118	6,016	40,820	…	…
13	267	4,306	1,475	4,334	6,494	54,055	57	10,434

注：調査期日は、昭和47、50、53年および平成8、13年は、それぞれ9月1日、5月15日、6月15日および10月1日現在であり、他の年次は7月1日現在である。（「(3) 従業者規模別」についても同じ。）

資料：東京都総務局統計部経済統計課「事業所統計調査報告」、「事業所・企業統計調査報告」

(2) 新 産 業 別

年 次	総 数		A 農 業		B 林 業		C 漁 業		D 鉱 業	
	事業所数	従業者数	事業所数	従業者数	事業所数	従業者数	事業所数	従業者数	事業所数	従業者数
平成 13 年	23,478	181,514	17	133	-	-	-	-	-	-
年 次	E 建 設 業		F 製 造 業		G 電 気・ガ ス・ 熱供給・水道業		H 情 報 通 信 業		I 運 輸 業	
	事業所数	従業者数	事業所数	従業者数	事業所数	従業者数	事業所数	従業者数	事業所数	従業者数
平成 13 年	2,754	20,009	1,403	12,096	14	961	195	2,968	1,872	13,561
年 次	J 卸 売・小 売 業		K 金 融・保 険 業		L 不 動 産 業		M 飲 食 店、宿 泊 業		N 医 療、福 祉	
	事業所数	従業者数	事業所数	従業者数	事業所数	従業者数	事業所数	従業者数	事業所数	従業者数
平成 13 年	6,238	44,193	261	4,291	1,578	4,577	2,789	15,606	1,541	16,860
年 次	O 教 育、学 習 支 援 業		P 複 合 サ ー ビ ス 事 業		Q サ ー ビ ス 業 (他に分類されないもの)		R 公 務 (他に分類されないもの)			
	事業所数	従業者数	事業所数	従業者数	事業所数	従業者数	事業所数	従業者数	事業所数	従業者数
平成 13 年	876	11,828	84	1,931	3,799	22,066	57	10,434		

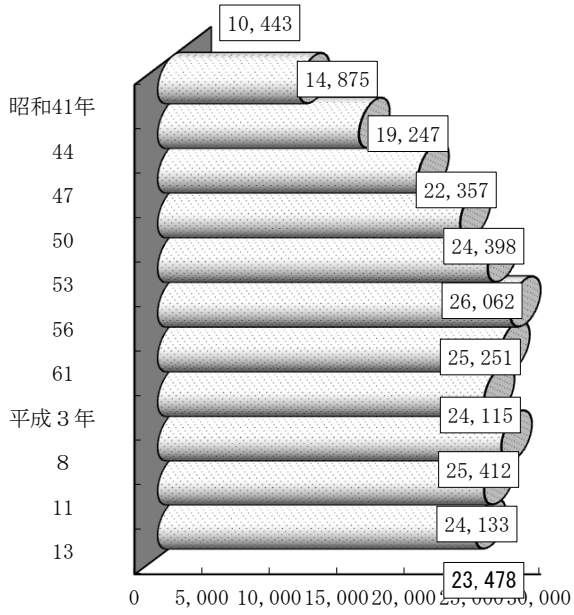
資 料：東京都総務局統計部経済統計課「事業所・企業統計調査報告」

(3) 従 業 者 規 模 別

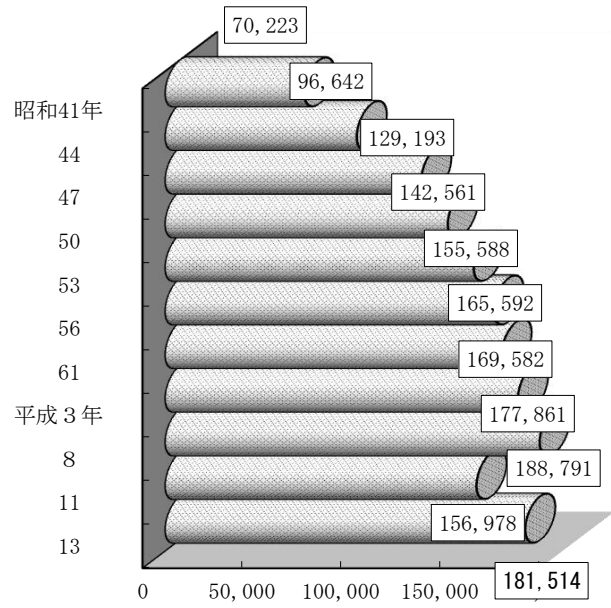
年 次	総 数		1 ～ 4 人		5 ～ 9 人		10 ～ 19 人		20 ～ 29 人	
	事業所数	従業者数	事業所数	従業者数	事業所数	従業者数	事業所数	従業者数	事業所数	従業者数
昭和 29 年	4,463	20,514	3,537	6,596	582	3,945	195	2,570	64	1,543
32	5,634	28,387	4,382	9,024	775	4,903	262	3,420	90	2,138
35	5,989	36,535	4,521	9,689	924	5,703	270	3,582	95	2,272
38	7,159	46,624	5,331	11,617	1,110	6,921	364	4,736	117	2,756
41	10,443	70,223	7,483	16,744	1,734	10,966		858	13,420	
44	14,875	96,642	10,881	23,776	2,241	14,281		1,240	19,339	
47	19,247	129,193	14,045	30,021	2,935	18,769	1,242	16,301	371	8,761
50	22,357	142,561	16,401	34,887	3,404	21,620	1,429	18,965	435	10,347
53	24,398	155,588	17,447	38,380	4,123	26,196	1,588	20,893	490	11,531
56	26,062	165,592	18,735	41,726	4,305	27,189	1,656	21,692	542	12,897
61	25,251	169,582	17,788	39,398	4,274	27,478	1,741	23,191	551	13,182
平成 3 年	24,115	177,861	16,014	35,699	4,411	28,422	1,985	26,394	694	16,356
8	25,412	188,791	16,956	36,452	4,526	29,218	2,116	28,339	754	17,881
11	24,133	156,978	16,568	33,492	4,101	26,265	1,994	26,706	646	15,228
13	23,478	181,514	15,492	33,134	4,077	26,251	2,067	27,640	680	16,059
年 次	30 ～ 49 人		50 ～ 99 人		100 ～ 299 人		300 人 以 上		派遣・下請従業者のみ	
	事業所数	従業者数	事業所数	従業者数	事業所数	従業者数	事業所数	従業者数	事業所数	従業者数
昭和 29 年	49	1,834	23	1,449		13	2,577		…	…
32	74	2,767	30	2,073		21	4,062		…	…
35	95	3,551	51	3,192	24	4,059	9	4,487	…	…
38	117	4,420	71	4,704	37	5,987	12	5,483	…	…
41	211	7,945	95	6,406	46	7,602	16	7,140	…	…
44	267	10,023	157	10,385	70	11,213	19	7,625	…	…
47	327	12,176	209	13,719	96	15,563	22	13,883	…	…
50	328	12,347	240	15,690	99	15,768	21	12,937	…	…
53	397	15,002	236	15,446	95	15,517	22	12,623	…	…
56	426	16,165	283	18,051	95	15,262	20	12,610	…	…
61	514	19,433	263	17,499	98	15,750	22	13,651	…	…
平成 3 年	599	22,479	274	17,582	120	18,930	18	11,999	…	…
8	625	23,772	301	20,053	107	16,790	27	16,286	…	…
11	475	17,841	245	16,443	87	13,807	17	7,196	…	…
13	628	23,523	289	18,949	118	18,552	27	17,406	100	-

資 料：東京都総務局統計部経済統計課「事業所統計調査報告」、「事業所・企業統計調査報告」

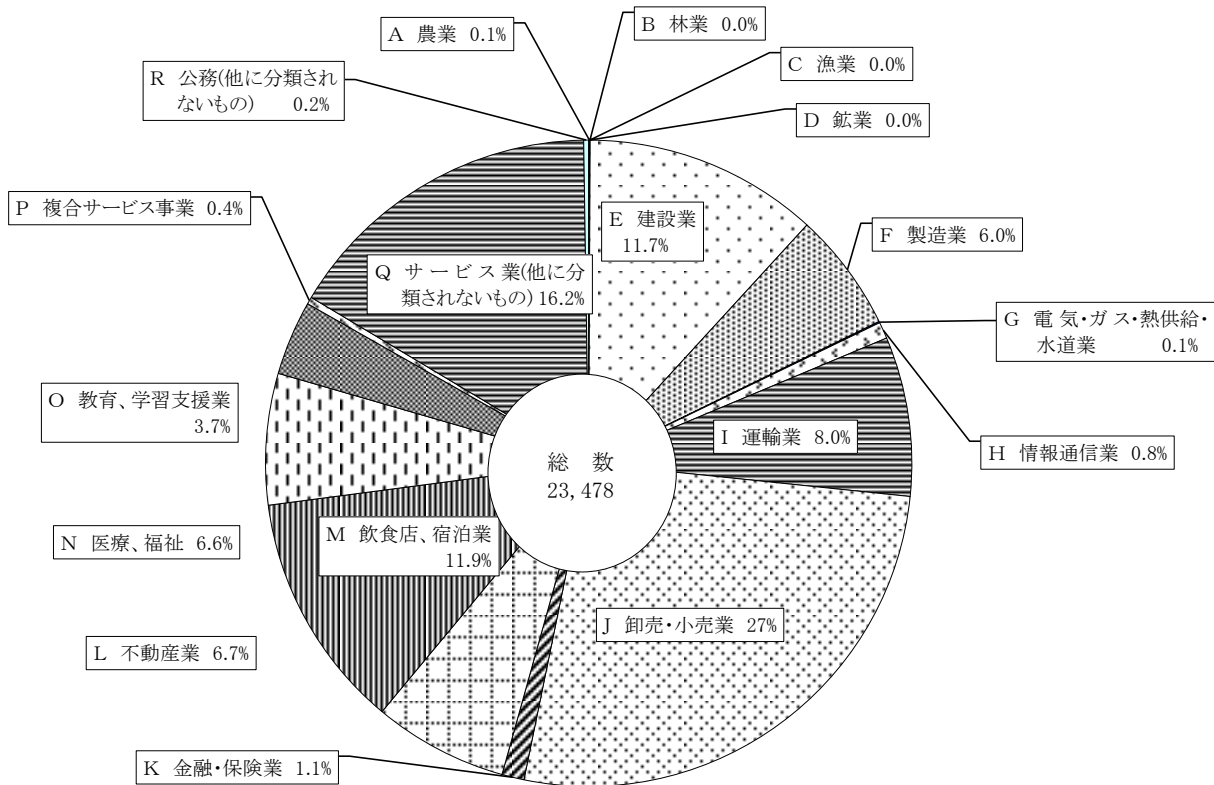
事業所の推移



従業者数の推移



事業所の構成比 (平成13年10月1日現在)



23 町丁別従業者数

(平成13年10月1日現在)

町丁名	従業者数	町丁名	従業者数	町丁名	従業者数	町丁名	従業者数
総数	181,514						
旭丘	3,258	貫井	5,981	旭町	2,858	下石神井	2,848
1丁目	2,392	1丁目	1,345	1丁目	1,401	1丁目	548
2丁目	866	2丁目	982	2丁目	550	2丁目	433
小竹町	1,632	3丁目	1,516	3丁目	907	3丁目	298
1丁目	966	4丁目	1,362	土支田	3,456	4丁目	778
2丁目	666	5丁目	776	1丁目	1,188	5丁目	375
栄町	2,383	錦	1,225	2丁目	809	6丁目	416
羽沢	2,013	1丁目	312	3丁目	652	立野町	869
1丁目	474	2丁目	913	4丁目	807	関町東	1,093
2丁目	490	氷川台	3,748	富士見台	2,276	1丁目	737
3丁目	1,049	1丁目	26	2丁目	157	2丁目	356
豊玉上	3,264	2丁目	912	3丁目	1,116	関町南	3,422
1丁目	1,350	3丁目	1,806	4丁目	314	1丁目	826
2丁目	1,914	4丁目	1,004	南田中	1,959	2丁目	451
豊玉中	2,275	平和台	2,918	1丁目	428	3丁目	762
1丁目	575	1丁目	702	2丁目	432	4丁目	1,383
2丁目	851	2丁目	527	3丁目	447	関町北	5,179
3丁目	605	3丁目	653	4丁目	277	1丁目	1,119
4丁目	244	4丁目	1,036	5丁目	375	2丁目	1,339
豊玉南	2,738	早宮	3,087	高野台	4,161	3丁目	559
1丁目	426	1丁目	689	1丁目	1,115	4丁目	1,440
2丁目	912	2丁目	1,489	2丁目	1,872	5丁目	722
3丁目	1,400	3丁目	455	3丁目	405	東大泉	11,156
豊玉北	13,115	4丁目	454	4丁目	502	1丁目	3,003
1丁目	805	春日町	4,915	5丁目	267	2丁目	2,550
2丁目	764	1丁目	568	谷原	3,995	3丁目	1,072
3丁目	905	2丁目	985	1丁目	780	4丁目	1,440
4丁目	952	3丁目	896	2丁目	781	5丁目	1,225
5丁目	5,376	4丁目	1,028	3丁目	390	6丁目	958
6丁目	4,313	5丁目	673	4丁目	825	7丁目	908
中村	1,261	6丁目	765	5丁目	887	西大泉町	3
1丁目	264	高松	7,445	6丁目	332	西大泉	2,979
2丁目	395	1丁目	440	三原台	1,864	1丁目	446
3丁目	602	2丁目	754	1丁目	535	2丁目	251
中村南	1,370	3丁目	658	2丁目	890	3丁目	616
1丁目	351	4丁目	1,012	3丁目	439	4丁目	622
2丁目	548	5丁目	3,157	石神井町	8,256	5丁目	655
3丁目	471	6丁目	1,424	1丁目	252	6丁目	389
中村北	3,354	北町	9,566	2丁目	1,497	南大泉	3,319
1丁目	1,079	1丁目	1,563	3丁目	2,779	1丁目	626
2丁目	428	2丁目	1,604	4丁目	1,313	2丁目	244
3丁目	987	3丁目	1,121	5丁目	241	3丁目	742
4丁目	860	4丁目	2,487	6丁目	702	4丁目	764
桜台	3,777	5丁目	451	7丁目	1,072	5丁目	838
1丁目	1,125	6丁目	605	8丁目	400	6丁目	105
2丁目	512	7丁目	631	石神井台	4,209	大泉町	5,024
3丁目	905	田柄	5,445	1丁目	419	1丁目	807
4丁目	738	1丁目	878	2丁目	638	2丁目	1,775
5丁目	357	2丁目	1,747	3丁目	662	3丁目	911
6丁目	140	3丁目	1,032	4丁目	432	4丁目	733
練馬	4,075	4丁目	913	5丁目	393	5丁目	337
1丁目	2,294	5丁目	875	6丁目	618	6丁目	461
2丁目	473	光が丘	5,411	7丁目	630	大泉学園町	11,163
3丁目	433	1丁目	139	8丁目	417	1丁目	462
4丁目	875	2丁目	2,150	上石神井	5,560	2丁目	737
向山	1,448	3丁目	555	1丁目	2,414	3丁目	482
1丁目	291	4丁目	66	2丁目	812	4丁目	837
2丁目	220	5丁目	2,116	3丁目	1,210	5丁目	950
3丁目	444	6丁目	79	4丁目	1,124	6丁目	1,323
4丁目	493	7丁目	306	上石神井南町	161	7丁目	1,056
						8丁目	1,025
						9丁目	4,291

24 産業別事業所数、従業者数および

産業分類	総数		従業者規模別					派遣・下請 従業者のみ の事業所数
	事業所数	従業者数	1～ 4人	5～ 9人	10～ 19人	20～ 29人	30人 以上	
A～R 全 産 業	23,478	181,514	33,134	26,251	27,640	16,059	78,430	100
A 農 業	17	133	9	67	34	23	—	—
1 農 業	17	133	9	67	34	23	—	—
11 耕種農業	3	21	4	6	11	—	—	—
01A 畜産農業(養蚕農業を除く)	1	23	—	—	—	23	—	—
01B 養蚕農業	—	—	—	—	—	—	—	—
13 (園芸サービスを除く)	—	—	—	—	—	—	—	—
14 園芸サービス	13	89	5	61	23	—	—	—
B 林 業	—	—	—	—	—	—	—	—
C 漁 業	—	—	—	—	—	—	—	—
D 鉱 業	—	—	—	—	—	—	—	—
E 建 設 業	2,754	20,009	3,776	4,741	4,415	1,991	5,086	—
6 総合工事業	896	6,710	1,188	1,584	1,382	805	1,751	—
61 一般土木建築工事業	34	669	40	52	63	27	487	—
06A 土木工事業(舗装工事業、しゅんせつ工事業を除く)	121	1,812	70	254	394	381	713	—
06B しゅんせつ工事業	—	—	—	—	—	—	—	—
63 舗装工事業	32	326	24	90	71	141	—	—
64 建築工事業(木造建築工事業を除く)	225	1,857	225	510	517	230	375	—
65 木造建築工事業	452	1,848	793	622	257	—	176	—
66 建築リフォーム工事業	32	198	36	56	80	26	—	—
7 職別工事業(設備工事業を除く)	1,005	7,053	1,345	1,707	1,449	779	1,773	—
71 大工工事業	54	220	75	36	70	—	39	—
72 とび・土工・コンクリート工事業	101	1,226	92	226	193	166	549	—
73 鉄骨・鉄筋工事業	33	357	55	12	61	70	159	—
74 石工・れんが・タイル・ブロック工事業	92	444	154	121	105	64	—	—
75 左官工事業	84	1,072	107	84	153	108	620	—
76 板金・金物工事業	75	235	135	84	16	—	—	—
77 塗装工事業	152	859	174	340	240	74	31	—
07A 床工事業	3	8	8	—	—	—	—	—
07B 内装工事業	241	1,438	345	453	243	161	236	—
07C 屋根工事業(金属製屋根工事業を除く)	17	54	33	21	—	—	—	—
07D その他の職別工事業	153	1,140	167	330	368	136	139	—
8 設備工事業	853	6,246	1,243	1,450	1,584	407	1,562	—
81 電気工事業	347	2,110	563	521	544	77	405	—
82 電気通信・信号装置工事業	54	850	51	78	171	96	454	—
83 管工事業(さく井工事業を除く)	428	3,090	603	807	772	205	703	—
84 機械器具設置工事業	12	115	14	16	56	29	—	—
08A さく井工事業	3	13	5	8	—	—	—	—
08B 他に分類されないその他の設備工事業	9	68	7	20	41	—	—	—
F 製 造 業	1,403	12,096	1,964	1,938	2,081	1,181	4,932	—
9 食料品製造業	98	1,660	83	165	254	142	1,016	—
91 畜産食料品製造業	7	189	—	8	41	42	98	—
92 水産食料品製造業	5	109	1	18	—	—	90	—
93 野菜缶詰・果実缶詰・農産保存食料品製造業	11	340	7	—	52	22	259	—
94 調味料製造業	5	39	6	16	17	—	—	—
95 糖類製造業	—	—	—	—	—	—	—	—
96 精穀・製粉業	6	135	4	7	13	28	83	—
97 パン・菓子製造業	26	392	29	36	71	—	256	—
98 動植物油脂製造業	—	—	—	—	—	—	—	—
99 その他の食料品製造業	38	456	36	80	60	50	230	—

従業者規模別従業者数

(平成13年10月1日現在)

産 業 分 類	総 数		従 業 者 規 模 別					派遣・下請 従業者のみ の事業所数
	事業所数	従業者数	1～ 4人	5～ 9人	10～ 19人	20～ 29人	30人 以上	
10 飲料・たばこ・飼料製造業	2	15	2	—	13	—	—	—
101 清涼飲料製造業	2	15	2	—	13	—	—	—
102 酒類製造業	—	—	—	—	—	—	—	—
103 茶・コーヒー製造業	—	—	—	—	—	—	—	—
104 製氷製造業	—	—	—	—	—	—	—	—
105 たばこ製造業	—	—	—	—	—	—	—	—
106 飼料・有機質肥料製造業	—	—	—	—	—	—	—	—
11 織 維 工 業 (衣服、その他の繊維製品を除く)	28	126	42	32	28	24	—	—
111 製糸業	—	—	—	—	—	—	—	—
112 紡績業	—	—	—	—	—	—	—	—
113 ねん糸製造業	—	—	—	—	—	—	—	—
114 織物業	1	3	3	—	—	—	—	—
115 ニット生地製造業	—	—	—	—	—	—	—	—
116 染色整理業	23	106	33	32	17	24	—	—
117 網・網製製造業	—	—	—	—	—	—	—	—
118 レース・繊維雑品製造業	1	1	1	—	—	—	—	—
119 その他の繊維工業	3	16	5	—	11	—	—	—
12 衣服・その他の繊維製品製造業	217	996	386	209	171	174	56	—
121 織物製 (不織布製及びレース製を含む) 外衣・シャツ製造業 (和式を除く)	154	678	292	155	73	102	56	—
122 ニット製外衣・シャツ製造業	9	38	12	—	26	—	—	—
123 下着類製造業	2	21	2	—	19	—	—	—
124 和装製品・足袋製造業	9	56	14	14	—	28	—	—
12A 毛皮製衣服・身の回り 製 造 業	—	—	—	—	—	—	—	—
12B 他に分類されない衣服・ 繊維製身の回り品製造業	11	61	14	23	—	24	—	—
129 その他の繊維製品製造業	32	142	52	17	53	20	—	—
13 木材・木製品製造業 (家具を除く)	10	44	17	10	17	—	—	—
131 製材業、木製品製造業	1	2	2	—	—	—	—	—
132 造作材・合板・建築 組立材料製造業	2	19	2	—	17	—	—	—
133 木製容器製造業 (竹、とうを含む)	3	9	4	5	—	—	—	—
139 その他の木製品製造業 (竹、とうを含む)	4	14	9	5	—	—	—	—
14 家具・装備品製造業	64	311	115	100	42	—	54	—
141 家具製 造 業	20	73	36	37	—	—	—	—
142 宗教用具製 造 業	1	4	4	—	—	—	—	—
143 建 具 製 造 業	34	184	63	47	20	—	54	—
149 その他の家具・ 装 備 品 製 造 業	9	50	12	16	22	—	—	—
15 パルプ・紙・紙加工品製造業	48	337	72	85	85	44	51	—
151 パルプ製 造 業	—	—	—	—	—	—	—	—
152 紙 製 造 業	2	3	3	—	—	—	—	—
153 加 工 紙 製 造 業	6	54	5	14	11	24	—	—
154 紙 製 品 製 造 業	8	46	13	15	18	—	—	—
155 紙 製 容 器 製 造 業	23	174	34	38	31	20	51	—
159 その他のパルプ・紙・ 紙 加 工 品 製 造 業	9	60	17	18	25	—	—	—
16 印 刷 ・ 同 関 連 業	214	1,499	336	224	223	167	549	—
161 印 刷 業	152	1,134	256	132	139	95	512	—
162 製 版 業	27	119	33	42	44	—	—	—
163 製 本 業、印刷物加工業	31	237	43	45	40	72	37	—
169 印 刷 関 連 サ ー ビ ス 業	4	9	4	5	—	—	—	—

24 産業別事業所数、従業者数および

産 業 分 類	総 数		従 業 者 規 模 別					派遣・下請 従業者のみ の事業所数
	事業所数	従業者数	1～ 4人	5～ 9人	10～ 19人	20～ 29人	30人 以上	
17 化学工業	28	518	20	41	115	22	320	—
171 化学肥料製造業	—	—	—	—	—	—	—	—
172 無機化学工業製品製造業	1	3	3	—	—	—	—	—
173 有機化学工業製品製造業	2	107	4	—	—	—	103	—
174 化学繊維製造業	—	—	—	—	—	—	—	—
175 油脂加工製品・石けん・ 合成洗剤・界面活性剤・ 塗料製造業	3	94	3	—	16	—	75	—
176 医薬品製造業	5	128	—	14	11	22	81	—
177 化粧品・歯磨・その他 化粧用調整品製造業	11	110	6	21	53	—	30	—
179 その他の化学工業	6	76	4	6	35	—	31	—
18 石油製品・石炭製品製造業	—	—	—	—	—	—	—	—
19 プラスチック製品製造業	66	516	76	124	158	28	130	—
191 プラスチック板・棒・管・ 継手・異形押出製品製造業	17	178	24	36	31	28	59	—
192 プラスチックフィルム・ シート・床材・ 合成皮革製造業	20	123	15	39	69	—	—	—
193 工業用プラスチック製品 製造業	10	66	12	12	42	—	—	—
194 発泡・強化プラスチック 製品製造業	4	18	1	17	—	—	—	—
195 プラスチック成形材料製造業 (廃プラスチックを含む)	—	—	—	—	—	—	—	—
199 その他のプラスチック製品 製造業	15	131	24	20	16	—	71	—
20 ゴム製品製造業	6	32	6	14	12	—	—	—
201 タイヤ・チューブ製造業	—	—	—	—	—	—	—	—
202 ゴム製・プラスチック製 履物・同附属品製造業	—	—	—	—	—	—	—	—
203 ゴムベルト・ゴムホース・ 工業用ゴム製品製造業	2	8	1	7	—	—	—	—
209 その他のゴム製品製造業	4	24	5	7	12	—	—	—
21 なめし革・同製品・毛皮製造業	11	38	24	14	—	—	—	—
211 なめし革製造業	—	—	—	—	—	—	—	—
212 工業用革製品製造業 (手袋を除く)	—	—	—	—	—	—	—	—
213 革製履物用材料・ 同附属品製造業	1	2	2	—	—	—	—	—
214 革製履物製造業	1	8	—	8	—	—	—	—
215 革製手袋製造業	—	—	—	—	—	—	—	—
216 かばん製造業	5	18	12	6	—	—	—	—
217 袋物製造業	3	7	7	—	—	—	—	—
218 毛皮製造業	—	—	—	—	—	—	—	—
219 その他のなめし革製品製造業	1	3	3	—	—	—	—	—
22 窯業・土石製品製造業	21	251	21	27	32	20	151	—
221 ガラス・同製品製造業	4	7	7	—	—	—	—	—
222 セメント・同製品製造業	10	201	12	7	11	20	151	—
223 建設用粘土製品製造業 (陶磁器製を除く)	—	—	—	—	—	—	—	—
224 陶磁器・同関連製品製造業	—	—	—	—	—	—	—	—
225 耐火物製造業	—	—	—	—	—	—	—	—
226 炭素・黒鉛製品製造業	—	—	—	—	—	—	—	—
227 研磨材・同製品製造業	2	15	—	5	10	—	—	—
228 骨材・石工品等製造業	4	27	1	15	11	—	—	—
229 その他の窯業・土石製品製造	1	1	1	—	—	—	—	—

従業者規模別従業者数(つづき)

産 業 分 類	総 数		従 業 者 規 模 別					派遣・下請 従業者のみ の事業所数
	事業所数	従業者数	1～ 4人	5～ 9人	10～ 19人	20～ 29人	30人 以上	
23 鉄 鋼 業	4	15	5	—	10	—	—	—
23A 高炉による製鉄業	—	—	—	—	—	—	—	—
23B 高炉によらない製鉄業	—	—	—	—	—	—	—	—
232 製鋼・製鋼圧延業	—	—	—	—	—	—	—	—
233 製鋼を行わない鋼材製造業 (表面処理鋼材を除く)	2	12	2	—	10	—	—	—
234 表面処理鋼材製造業	—	—	—	—	—	—	—	—
235 鉄素形材製造業	2	3	3	—	—	—	—	—
239 その他の鉄鋼業	—	—	—	—	—	—	—	—
24 非鉄金属製造業	7	269	6	23	—	—	240	—
241 非鉄金属第1次製錬・精製業	—	—	—	—	—	—	—	—
242 非鉄金属第2次製錬・精製業 (非鉄金属合金製造業を含む)	—	—	—	—	—	—	—	—
243 非鉄金属・同合金圧延業 (抽伸・押出しを含む)	2	104	4	—	—	—	100	—
244 電線・ケーブル製造業	2	149	—	9	—	—	140	—
245 非鉄金属素形材製造業	3	16	2	14	—	—	—	—
249 その他の非鉄金属製造業	—	—	—	—	—	—	—	—
25 金属製品製造業	112	866	170	105	149	99	343	—
251 ブリキ缶・その他の めっき板等製品製造業	1	5	—	5	—	—	—	—
252 洋食器・刃物・手道具・ 金物類製造業	8	184	14	—	12	—	158	—
253 暖房装置・配管工事用 附属品製造業	2	29	—	—	29	—	—	—
254 建設用・建築用金属製品製造業 (製缶板金業を含む)	31	168	52	33	30	—	53	—
255 金属素形材製品製造業	20	107	30	16	10	51	—	—
256 金属被覆・彫刻業、熱処理業 (ほうろう鉄器を除く)	28	101	47	27	27	—	—	—
257 金属線製品製造業 (ねじ類を除く)	3	32	2	6	—	24	—	—
258 ボルト・ナット・リベット・ 小ねじ・木ねじ等製造業	4	47	3	6	14	24	—	—
259 その他の金属製品製造業	15	193	22	12	27	—	132	—
26 一般機械器具製造業	102	837	123	179	159	95	281	—
261 ボイラ・原動機製造業	—	—	—	—	—	—	—	—
262 農業用機械製造業 (農業用器具を除く)	—	—	—	—	—	—	—	—
263 建設機械・鉱山機械製造業	2	7	7	—	—	—	—	—
264 金属加工機械製造業	11	68	13	6	—	49	—	—
265 繊維機械製造業	1	1	1	—	—	—	—	—
266 特殊産業用機械製造業	20	113	26	47	40	—	—	—
267 一般産業用機械・装置製造業	31	238	29	68	72	24	45	—
268 事務用・サービス用・ 民生用機械器具製造業	10	186	13	6	29	—	138	—
269 その他の機械・同部分品製造業	27	224	34	52	18	22	98	—
27 電気機械器具製造業	65	1,186	84	93	109	124	776	—
271 発電用・送電用・配電用・ 産業用電気機械器具製造業	30	935	34	60	44	21	776	—
272 民生用電気機械器具製造業	3	6	6	—	—	—	—	—
273 電球・電気照明器具製造業	13	86	19	17	—	50	—	—
274 電子応用装置製造業	6	27	14	—	13	—	—	—
275 電気計測器製造業	8	99	10	6	30	53	—	—
279 その他の電気機械器具製造業	5	33	1	10	22	—	—	—
28 情報通信機械器具製造業	16	382	17	30	55	—	280	—
281 通信機械器具・ 同関連機械器具製造業	11	351	9	21	41	—	280	—
282 電子計算機・同附属装置製造業	5	31	8	9	14	—	—	—
29 電子部品・デバイス製造業	28	243	40	24	17	42	120	—
291 電子部品・デバイス製造業	28	243	40	24	17	42	120	—

24 産業別事業所数、従業者数および

産業分類	総数		従業者規模別					派遣・下請 従業者のみ の事業所数
	事業所数	従業者数	1～ 4人	5～ 9人	10～ 19人	20～ 29人	30人 以上	
30 輸送用機械器具製造業	27	317	22	45	48	72	130	—
301 自動車・同附属品製造業	24	308	20	38	48	72	130	—
302 鉄道車両・同部分品製造業	1	1	1	—	—	—	—	—
303 船舶製造・修理業、 船舶用機関製造業	—	—	—	—	—	—	—	—
304 航空機・同附属品製造業	1	1	1	—	—	—	—	—
305 産業用運搬車輛・同部分品・ 附属品製造業	—	—	—	—	—	—	—	—
30A 自転車・同部分品製造業	1	7	—	7	—	—	—	—
30B 他に分類されない輸送用 機械器具製造業	—	—	—	—	—	—	—	—
31 精密機械器具製造業	92	825	116	179	117	101	312	—
311 計量器・測定器・ 分析機器・試験機製造業	17	181	16	29	46	28	62	—
312 測量機械器具製造業	2	139	3	—	—	—	136	—
313 医療用機械器具・ 医療用品製造業	28	189	33	76	21	25	34	—
314 理化学機械器具製造業	2	15	—	15	—	—	—	—
315 光学機械器具・レンズ製造業	41	295	58	59	50	48	80	—
316 眼鏡製造業(枠を含む)	—	—	—	—	—	—	—	—
317 時計・同部分品製造業	2	6	6	—	—	—	—	—
32 その他の製造業	137	813	181	215	267	27	123	—
321 貴金属・宝石製品製造業	14	56	18	5	33	—	—	—
322 楽器製造業	3	9	4	5	—	—	—	—
32A 運動用具製造業	2	4	4	—	—	—	—	—
32B がん具製造業	5	126	4	14	15	—	93	—
324 ペン・鉛筆・絵画用品・ その他の事務用品製造業	11	57	19	13	25	—	—	—
325 装身具・装飾品・ボタン・ 同関連品製造業 (貴金属・宝石製を除く)	10	46	11	35	—	—	—	—
326 漆器製造業	1	3	3	—	—	—	—	—
327 畳・傘等生活雑貨製品製造業	20	117	21	24	72	—	—	—
32C 銃製造業	—	—	—	—	—	—	—	—
32D 砲製造業	—	—	—	—	—	—	—	—
32E 銃弾製造業	—	—	—	—	—	—	—	—
32F 砲弾製造業 (装てん組立業を除く)	—	—	—	—	—	—	—	—
32G 銃砲弾以外の弾薬製造業 (装てん組立業を除く)	—	—	—	—	—	—	—	—
32H 弾薬装てん組立業 (銃弾製造業を除く)	—	—	—	—	—	—	—	—
32J 特殊装甲車両(銃砲を搭載する 構造を有する装甲車輛で あって、無限軌道装置に よるもの)・同部分品製造業	—	—	—	—	—	—	—	—
32K その他の武器製造業	—	—	—	—	—	—	—	—
32L 情報記録物製造業 (新聞、書籍等の印刷物を除く)	1	5	—	5	—	—	—	—
32M 他に分類されない製造業	70	390	97	114	122	27	30	—
G 電気・ガス・熱供給・水道業	14	961	3	5	38	23	892	—
33 電気業	3	421	—	—	—	—	421	—
331 電気業	3	421	—	—	—	—	421	—
24 ガス業	3	222	1	—	—	—	221	—
341 ガス業	3	222	1	—	—	—	221	—
35 熱供給業	1	15	—	—	15	—	—	—
351 熱供給業	1	15	—	—	15	—	—	—
36 水道業	7	303	2	5	23	23	250	—
361 上水道業	5	280	2	5	—	23	250	—
362 工業用水道業	—	—	—	—	—	—	—	—
363 下水水道業	2	23	—	—	23	—	—	—

従業者規模別従業者数(つづき)

産 業 分 類	総 数		従 業 者 規 模 別					派遣・下請 従業者のみ の事業所数
	事業所数	従業者数	1～ 4人	5～ 9人	10～ 19人	20～ 29人	30人 以上	
H 情 報 通 信 業	195	2,968	173	370	298	391	1,736	—
37 通 信 業	26	303	33	52	23	—	195	—
371 信 書 送 達 業	—	—	—	—	—	—	—	—
372 固 定 電 気 通 信 業	4	89	—	9	23	—	57	—
373 移 動 電 気 通 信 業	2	37	3	—	—	—	34	—
374 電 気 通 信 に 附 帯 す る サ ー ビ ス	20	177	30	43	—	—	104	—
38 放 送 業	2	195	—	—	—	—	195	—
381 公 共 放 送 業 (有線放送業を除く)	—	—	—	—	—	—	—	—
382 民 間 放 送 業 (有線放送業を除く)	—	—	—	—	—	—	—	—
383 有 線 放 送 業	2	195	—	—	—	—	195	—
39 情 報 サ ー ビ ス 業	71	904	69	127	127	167	414	—
391 ソ フ ト ウ ェ ア 業	44	557	43	64	103	125	222	—
39A 情 報 処 理 サ ー ビ ス 業	17	144	18	57	14	—	55	—
39B 情 報 提 供 サ ー ビ ス 業	6	191	2	—	10	42	137	—
39C そ の 他 の 情 報 処 理 ・ 提 供 サ ー ビ ス 業	4	12	6	6	—	—	—	—
40 インターネット付随サービス業	3	10	5	5	—	—	—	—
401 インターネット付随サービス	3	10	5	5	—	—	—	—
41 映 像 ・ 音 声 ・ 文 字 情 報 制 作 業	93	1,556	66	186	148	224	932	—
411 映 像 情 報 制 作 ・ 配 給 業	47	1,166	26	90	53	171	826	—
412 音 声 情 報 制 作 業	1	6	—	6	—	—	—	—
413 新 聞 業	4	21	2	7	12	—	—	—
414 出 版 業	30	288	33	41	55	53	106	—
41A ニ ュ ー ス 供 給 業	1	7	—	7	—	—	—	—
41B そ の 他 の 映 像 ・ 音 声 ・ 文 字 情 報 制 作 に 附 帯 す る サ ー ビ ス 業	10	68	5	35	28	—	—	—
I 運 輸 業	1,872	13,561	1,968	256	742	913	9,682	1
42 鉄 道 業	17	784	—	15	89	27	653	—
421 鉄 道 業	17	784	—	15	89	27	653	—
43 道 路 旅 客 運 送 業	1,617	6,953	1,846	7	30	—	5,070	—
431 一 般 乗 合 旅 客 自 動 車 運 送 業	5	787	—	—	—	—	787	—
432 一 般 乗 用 旅 客 自 動 車 運 送 業	1,606	5,921	1,842	7	—	—	4,072	—
433 一 般 貸 切 旅 客 自 動 車 運 送 業	4	109	4	—	30	—	75	—
43A 特 定 旅 客 自 動 車 運 送 業	2	136	—	—	—	—	136	—
43B 他 に 分 類 さ れ な い 道 路 旅 客 運 送 業	—	—	—	—	—	—	—	—
44 道 路 貨 物 運 送 業	204	5,008	92	169	538	838	3,371	1
441 一 般 貨 物 自 動 車 運 送 業	160	4,289	65	122	457	704	2,941	—
442 特 定 貨 物 自 動 車 運 送 業	13	303	—	21	35	68	179	—
443 貨 物 軽 自 動 車 運 送 業	24	219	26	14	28	44	107	1
444 集 配 利 用 運 送 業	1	1	1	—	—	—	—	—
449 そ の 他 の 道 路 貨 物 運 送 業	6	196	—	12	18	22	144	—
45 水 運 業	—	—	—	—	—	—	—	—
46 航 空 運 輸 業	—	—	—	—	—	—	—	—
47 倉 庫 業	4	30	1	14	15	—	—	—
47A 普 通 倉 庫 業	3	22	1	6	15	—	—	—
47B 水 面 木 材 倉 庫 業	—	—	—	—	—	—	—	—
47C 冷 蔵 倉 庫 業	1	8	—	8	—	—	—	—

24 産 業 別 事 業 所 数 、 従 業 者 数 お よ び

産 業 分 類	総 数		従 業 者 規 模 別					派遣・下請 従業者のみ の事業所数
	事業所数	従業者数	1～ 4人	5～ 9人	10～ 19人	20～ 29人	30人 以上	
48 運輸に附帯するサービス業	30	786	29	51	70	48	588	—
481 港湾運送業	—	—	—	—	—	—	—	—
482 貨物運送取扱業 (集配利用運送業を除く)	3	19	2	7	10	—	—	—
483 運送代理店	—	—	—	—	—	—	—	—
484 こ ん 包 業	25	724	23	44	60	48	549	—
485 運輸施設提供業	—	—	—	—	—	—	—	—
48A 運輸あっせん業	—	—	—	—	—	—	—	—
48B 他に分類されない運輸に 附帯するサービス業	2	43	4	—	—	—	39	—
J 卸 売 ・ 小 売 業	6,238	44,193	9,419	6,759	8,938	5,339	13,738	1
49 各種商品卸売業	4	28	5	9	14	—	—	—
49A 各種商品卸売業 (従業者が常時100人以上のもの)	—	—	—	—	—	—	—	—
49B その他の各種商品卸売業	4	28	5	9	14	—	—	—
50 繊維・衣服等卸売業	96	603	144	124	146	110	79	—
501 繊維品卸売業 (衣服、身の回り品を除く)	11	47	18	11	18	—	—	—
502 衣服・身の回り品卸売業	85	556	126	113	128	110	79	—
51 飲食料品卸売業	311	3,263	408	391	684	384	1,396	—
51A 米穀類卸売業	6	51	11	—	40	—	—	—
51B 野菜・果実卸売業	19	338	18	28	39	—	253	—
51C 食肉卸売業	34	274	55	24	44	68	83	—
51D 生鮮魚介卸売業	17	119	30	28	18	—	43	—
51E その他の農畜産物・ 水産物卸売業	20	122	32	26	—	23	41	—
512 食料・飲料卸売業	215	2,359	262	285	543	293	976	—
52 建築材料、鉱物・ 金属材料等卸売業	331	2,129	520	493	550	353	213	—
521 建築材料卸売業	200	1,382	307	322	379	193	181	—
522 化学製品卸売業	38	225	55	58	37	75	—	—
523 鉱物・金属材料卸売業	45	295	65	72	63	63	32	—
524 再生資源卸売業	48	227	93	41	71	22	—	—
53 機械器具卸売業	300	2,909	365	532	711	372	929	—
531 一般機械器具卸売業	99	760	132	202	150	85	191	—
532 自動車卸売業	39	389	38	68	142	111	30	—
533 電気機械器具卸売業	103	1,189	127	150	263	123	526	—
539 その他の機械器具卸売業	59	571	68	112	156	53	182	—
54 その他の卸売業	327	2,333	446	546	576	252	513	—
541 家具・建具・じゅう器等卸売業	52	267	74	84	109	—	—	—
542 医薬品・化粧品等卸売業	79	730	91	118	194	142	185	—
54A 代理商、仲立業	1	2	2	—	—	—	—	—
54B 他に分類されない その他の卸売業	195	1,334	279	344	273	110	328	—
55 各種商品小売業	23	2,038	7	11	63	78	1,879	—
551 百貨店、総合スーパー	9	1,837	—	—	—	—	1,837	—
559 その他の各種商品小売業 (従業者が常時50人未満のもの)	14	201	7	11	63	78	42	—
56 織物・衣服・身の回り品小売業	619	2,141	1,106	419	136	113	367	—
561 呉服・服地・寝具小売業	108	314	214	62	38	—	—	—
562 男子服小売業	96	333	141	128	22	42	—	—
563 婦人・子供服小売業	270	987	496	128	30	44	289	—
564 靴・履物小売業	56	173	90	48	35	—	—	—
569 その他の織物・衣服・ 身の回り品小売業	89	334	165	53	11	27	78	—

従業者規模別従業者数(つづき)

産 業 分 類	総 数		従 業 者 規 模 別					派遣・下請 従業者のみ の事業所数
	事業所数	従業者数	1～ 4人	5～ 9人	10～ 19人	20～ 29人	30人 以上	
57 飲 食 料 品 小 売 業	1,904	16,224	2,825	1,688	3,524	2,210	5,977	—
571 各 種 食 料 品 小 売 業	111	4,522	74	131	193	79	4,045	—
572 酒 小 売 業	243	1,056	513	185	177	110	71	—
573 食 肉 小 売 業	117	402	222	84	54	42	—	—
574 鮮 魚 小 売 業	74	323	142	54	51	—	76	—
575 野 菜 ・ 果 実 小 売 業	183	936	333	142	202	165	94	—
576 菓 子 ・ パ ン 小 売 業	345	1,957	494	371	536	137	419	—
577 米 穀 類 小 売 業	114	297	245	31	21	—	—	—
57A 料 理 品 小 売 業	310	3,429	264	477	1,147	868	673	—
57B 乾 物 小 売 業	17	108	31	11	14	—	52	—
57C そ の 他 の 飲 食 料 品 小 売 業	390	3,194	507	202	1,129	809	547	—
58 自 動 車 ・ 自 転 車 小 売 業	314	2,290	411	373	530	459	517	—
581 自 動 車 小 売 業	238	2,145	278	361	530	459	517	—
582 自 転 車 小 売 業	76	145	133	12	—	—	—	—
59 家 具 ・ じ ゅ う 器 ・ 機 械 器 具 小 売 業	474	1,912	878	358	157	95	424	—
591 家 具 ・ 建 具 ・ 畳 小 売 業	146	407	275	106	26	—	—	—
592 機 械 器 具 小 売 業	229	1,197	421	209	110	95	362	—
59A 金 物 ・ 荒 物 小 売 業	83	274	148	43	21	—	62	—
59B 陶 磁 器 ・ ガ ラ ス 器 小 売 業	13	26	26	—	—	—	—	—
59C 他 に 分 類 さ れ な い じ ゅ う 器 小 売 業	3	8	8	—	—	—	—	—
60 そ の 他 の 小 売 業	1,535	8,323	2,304	1,815	1,847	913	1,444	1
601 医 薬 品 ・ 化 粧 品 小 売 業	363	1,823	485	748	538	21	31	1
602 農 耕 用 品 小 売 業	4	10	10	—	—	—	—	—
603 燃 料 小 売 業	125	981	144	197	416	157	67	—
604 書 籍 ・ 文 房 具 小 売 業	278	2,741	301	308	619	572	941	—
60A ス ポ ー ツ 用 品 小 売 業	54	222	102	45	12	—	63	—
60B が ん 具 ・ 娯 楽 用 品 小 売 業	48	234	86	58	24	—	66	—
60C 楽 器 小 売 業	31	138	58	32	23	25	—	—
606 写 真 機 ・ 写 真 材 料 小 売 業	14	48	20	28	—	—	—	—
607 時 計 ・ 眼 鏡 ・ 光 学 機 械 小 売 業	83	238	169	53	16	—	—	—
60D 花 ・ 植 木 小 売 業	131	541	260	99	52	—	130	—
60E 中 古 品 小 売 業 (他 に 分 類 さ れ な い も の)	72	269	133	19	19	24	74	—
60F 他 に 分 類 さ れ な い 小 売 業	332	1,078	536	228	128	114	72	—
K 金 融 ・ 保 険 業	261	4,291	228	208	888	989	1,978	—
61 銀 行 業	45	1,072	—	24	210	387	451	—
611 中 央 銀 行	—	—	—	—	—	—	—	—
61A 銀 行	45	1,072	—	24	210	387	451	—
61B 在 日 外 国 銀 行	—	—	—	—	—	—	—	—
62 協 同 組 織 金 融 業	48	783	4	59	402	173	145	—
62A 中 小 企 業 金 融 機 関	42	703	4	59	322	173	145	—
62B そ の 他 の 中 小 企 業 等 金 融 業	—	—	—	—	—	—	—	—
62C 農 林 水 産 系 統 組 合 中 央 機 関	—	—	—	—	—	—	—	—
62D 農 林 水 産 系 統 組 合 対 する 地 域 的 親 金 融 機 関	—	—	—	—	—	—	—	—
62E 農 林 水 産 業 対 する 地 域 的 金 融 機 関	6	80	—	—	80	—	—	—
63 郵 便 貯 金 取 扱 機 関、 政 府 関 係 金 融 機 関	—	—	—	—	—	—	—	—
64 貸 金 業、投 資 業 等 非 預 金 信 用 機 関	33	165	62	33	11	—	59	—
641 貸 金 業	10	43	16	27	—	—	—	—
642 質 屋	21	62	45	6	11	—	—	—
643 クレジットカード業、 割 賦 金 融 業	1	59	—	—	—	—	59	—
64A 投 資 業	—	—	—	—	—	—	—	—
64B 他 に 分 類 さ れ な い 貸 金 業、 投 資 業 等 非 預 金 信 用 機 関	1	1	1	—	—	—	—	—

24 産業別事業所数、従業者数および

産業分類	総数		従業者規模別					派遣・下請 従業者のみ の事業所数
	事業所数	従業者数	1～ 4人	5～ 9人	10～ 19人	20～ 29人	30人 以上	
65 証券業、商品先物取引業	6	120	—	7	30	44	39	—
651 証券業	6	120	—	7	30	44	39	—
652 証券業類似業	—	—	—	—	—	—	—	—
653 商品先物取引業、商品投資業	—	—	—	—	—	—	—	—
66 補助的金融業、金融附帯業	—	—	—	—	—	—	—	—
67 保険業（保険媒介代理業、 保険サービス業を含む）	129	2,151	162	85	235	385	1,284	—
671 生命保険業	34	846	—	9	160	361	316	—
672 損害保険業	9	831	—	9	54	24	744	—
673 共済事業業	1	3	3	—	—	—	—	—
674 保険媒介代理業	79	287	155	62	11	—	59	—
675 保険サービス業	6	184	4	5	10	—	165	—
L 不動産業	1,578	4,577	2,728	1,068	508	95	178	1
68 不動産取引業	442	1,896	827	630	248	47	144	—
681 建物売買業、土地売買業	82	440	136	184	70	—	50	—
682 不動産代理業・仲介業	360	1,456	691	446	178	47	94	—
69 不動産賃貸業・管理業	1,136	2,681	1,901	438	260	48	34	1
691 不動産賃貸業 （貸家業・貸間業を除く）	104	363	203	89	37	—	34	—
692 貸家業、貸間業	731	1,416	1,210	134	72	—	—	—
693 駐車場業	103	243	154	59	30	—	—	—
694 不動産管理業	198	659	334	156	121	48	—	1
M 飲食店、宿泊業	2,789	15,606	4,416	2,808	2,454	1,131	4,797	2
70 一般飲食店	1,610	11,180	2,551	1,647	1,805	932	4,245	—
70A 一般食店	155	1,279	220	127	151	28	753	—
70B 日本料理店	193	1,579	303	161	214	167	734	—
70C 西洋料理店	116	1,477	129	162	244	96	846	—
70D 中華料理店	359	1,398	676	333	189	65	135	—
70E 焼肉店（東洋料理のもの）	86	953	112	87	238	184	332	—
70F 東洋料理店 （中華料理・焼肉店を除く）	22	82	43	28	11	—	—	—
70G そば・うどん店	211	1,021	368	328	163	44	118	—
70H すし店	199	1,015	368	150	188	46	263	—
70I 喫茶店	180	903	256	198	223	159	67	—
70J ハンパーム店	33	1,042	6	9	144	66	817	—
70K お好み焼店	36	119	59	46	14	—	—	—
70L その他一般飲食店	20	312	11	18	26	77	180	—
71 遊興飲食店亭	1,131	3,911	1,806	1,097	597	159	252	—
711 料亭	3	21	6	—	15	—	—	—
712 パー、キャバレー、 ナイトクラブ	502	1,580	822	566	172	20	—	—
713 酒場、ビヤホール	626	2,310	978	531	410	139	252	—
72 宿泊業	48	515	59	64	52	40	300	2
721 旅館、ホテル	11	402	10	—	52	40	300	—
722 簡易宿所	—	—	—	—	—	—	—	—
723 下宿業	—	—	—	—	—	—	—	—
72A 会社・団体の宿泊所	—	—	—	—	—	—	—	—
72B 他に分類されない宿泊業	37	113	49	64	—	—	—	2
N 医療、福祉	1,541	16,860	1,782	2,755	1,962	1,027	9,334	51
73 医療業	1,205	9,453	1,614	2,341	1,460	367	3,671	4
731 病院	19	2,992	—	—	—	—	2,992	—
732 一般診療所	422	3,151	429	1,188	922	268	344	2
733 歯科診療所	403	1,969	628	837	430	74	—	2
73A 助産所	1	5	—	5	—	—	—	—
73B 看護業	4	32	—	22	10	—	—	—
735 療術業	324	899	511	241	88	25	34	—
73C 歯科技工所	29	101	43	48	10	—	—	—
73D その他の医療に 関連する業	3	304	3	—	—	—	301	—

従業者規模別従業者数(つづき)

産 業 分 類	総 数		従 業 者 規 模 別					派遣・下請 従業者のみ の事業所数
	事業所数	従業者数	1～ 4人	5～ 9人	10～ 19人	20～ 29人	30人 以上	
74 保 健 衛 生	11	644	—	8	48	27	561	—
741 保 健 所	1	69	—	—	—	—	69	—
742 健 康 相 談 施 設	10	575	—	8	48	27	492	—
74A 検 疫 所 (動 物 検 疫 所、 植 物 防 疫 所 を 除 く)	—	—	—	—	—	—	—	—
74B 他 に 分 類 さ れ な い 保 健 衛 生	—	—	—	—	—	—	—	—
75 社 会 保 険 ・ 社 会 福 祉 ・ 介 護 事 業	325	6,763	168	406	454	633	5,102	47
751 社 会 保 険 事 業 団 体	2	50	4	—	—	—	46	—
752 福 祉 事 務 所	4	290	—	—	—	—	290	—
75A 保 育 所	95	2,733	7	76	169	405	2,076	—
75B そ の 他 の 児 童 福 祉 事 業	78	546	77	234	165	25	45	2
754 老 人 福 祉 ・ 介 護 事 業 (訪 問 介 護 事 業 を 除 く)	93	1,241	64	41	61	54	1,021	38
755 障 害 者 福 祉 事 業	25	655	6	11	33	64	541	7
75C 更 生 保 護 事 業	—	—	—	—	—	—	—	—
75D 他 に 分 類 さ れ な い 社 会 保 険 ・ 社 会 福 祉 ・ 介 護 事 業	28	1,248	10	44	26	85	1,083	—
○ 教 育 、 学 習 支 援 業	876	11,828	799	837	1,249	1,063	7,880	—
76 学 校 教 育	188	7,739	3	79	339	611	6,707	—
761 小 学 校	71	2,651	—	—	—	183	2,468	—
762 中 学 校	38	1,551	—	—	19	—	1,532	—
763 高 等 学 校、中 等 教 育 学 校	15	955	—	—	—	—	955	—
764 高 等 教 育 機 関	3	1,259	—	—	—	—	1,259	—
765 特 殊 教 育 諸 学 校	4	240	—	—	—	—	240	—
766 幼 稚 園	49	850	—	55	304	428	63	—
767 専 修 学 校、各 種 学 校	8	233	3	24	16	—	190	—
77 そ の 他 の 教 育、学 習 支 援 業	688	4,089	796	758	910	452	1,173	—
77A 公 民 館	1	11	—	—	11	—	—	—
77B 図 書 館	12	229	—	5	115	66	43	—
77C 博 物 館、美 術 館	8	60	16	8	10	26	—	—
77D 動 物 園、植 物 園、水 族 館	1	9	—	9	—	—	—	—
77E そ の 他 の 社 会 教 育	4	25	2	12	11	—	—	—
772 職 業 ・ 教 育 支 援 施 設	7	268	4	11	11	—	242	—
773 学 習 塾	242	1,781	270	452	487	233	339	—
77F 音 楽 教 授 業	107	245	148	41	56	—	—	—
77G 書 道 教 授 業	63	75	75	—	—	—	—	—
77H 生 花 ・ 茶 道 教 授 業	26	26	26	—	—	—	—	—
77J そ ろ ば ン 教 授 業	28	59	54	5	—	—	—	—
77K ス ポ ー ツ ・ 健 康 教 授 業 (フ ィ ッ ト ネ ス ク ラ ブ を 除 く)	42	567	19	90	97	99	262	—
77L フ ィ ッ ト ネ ス ク ラ ブ	5	180	1	—	—	28	151	—
77M 和 裁 ・ 洋 裁 教 授 業	7	15	8	7	—	—	—	—
77N そ の 他 の 教 養 ・ 技 能 教 授 業	128	349	166	118	65	—	—	—
779 他 に 分 類 さ れ な い 教 育、 学 習 支 援 業	7	190	7	—	47	—	136	—
P 複 合 サ ー ビ ス 事 業	84	1,931	24	368	141	29	1,369	—
78 郵 便 局	65	1,621	14	354	22	—	1,231	—
781 郵 便 局	62	1,615	8	354	22	—	1,231	—
782 郵 便 局 受 託 業	3	6	6	—	—	—	—	—
79 協 同 組 合 (他 に 分 類 さ れ な い も の)	19	310	10	14	119	29	138	—
791 農 林 水 産 業 協 同 組 合 (他 に 分 類 さ れ な い も の)	11	222	—	9	102	29	82	—
792 事 業 協 同 組 合 (他 に 分 類 さ れ な い も の)	8	88	10	5	17	—	56	—

24 産業別事業所数、従業者数および

産業分類	総数		従業者規模別					派遣・下請 従業者のみ の事業所数
	事業所数	従業者数	1～ 4人	5～ 9人	10～ 19人	20～ 29人	30人 以上	
Q サービス業 (他に分類されないもの)	3,799	22,066	5,836	4,029	3,688	1,720	6,793	44
80 専門サービス業 (他に分類されないもの)	707	2,906	1,248	722	576	186	174	—
801 法律事務所、特許事務所	7	23	10	13	—	—	—	—
802 公証人役場、司法書士事務所	36	116	76	40	—	—	—	—
803 公認会計士事務所、 税理士事務所	176	676	331	216	129	—	—	—
804 獣医師業	61	181	124	45	12	—	—	—
805 土木建築サービス業	187	812	312	168	166	125	41	—
80A デザイン業	31	139	54	16	69	—	—	—
80B 機械設計業	14	110	9	36	—	21	44	—
807 著述・芸術家業	10	16	16	—	—	—	—	—
808 写真業	75	342	128	70	35	20	89	—
80C 興信所	—	—	—	—	—	—	—	—
80D 他に分類されない 専門サービス業	110	491	188	118	165	20	—	—
81 学術・開発研究機関	5	198	—	7	25	—	166	—
811 自然科学研究所	5	198	—	7	25	—	166	—
812 人文・社会科学研究所	—	—	—	—	—	—	—	—
82 洗濯・理容・美容・浴場業	1,713	5,828	2,972	1,400	606	232	618	—
82A 普通洗濯業	517	1,918	971	462	232	95	158	—
82B リネンサプライ業	23	556	10	18	94	96	338	—
822 理容業	408	1,019	793	206	20	—	—	—
823 美容業	682	2,048	1,034	633	249	41	91	—
824 公衆浴場業	47	171	101	70	—	—	—	—
825 特殊浴場業	4	41	10	—	—	—	31	—
82C 洗張・染物業	10	18	18	—	—	—	—	—
82D 他に分類されない洗濯・ 理容・美容・浴場業	22	57	35	11	11	—	—	—
83 その他の生活関連サービス業	215	1,028	282	256	238	45	207	15
831 旅行業	20	102	32	38	32	—	—	—
833 衣服裁縫修理業	41	95	59	11	25	—	—	—
834 物品預り業	29	56	21	—	—	—	35	15
835 火葬・墓地管理業	3	29	1	—	28	—	—	—
83A 葬儀業	28	231	23	52	80	45	31	—
83B 結婚式場	1	15	—	—	15	—	—	—
83C 冠婚葬祭互助会	3	22	4	6	12	—	—	—
839 他に分類されない 生活関連サービス業	90	478	142	149	46	—	141	—
84 娯楽業	263	2,701	254	348	785	450	864	9
841 映画館	1	5	—	5	—	—	—	—
84A 劇場、興行場	—	—	—	—	—	—	—	—
84B 興行団	13	175	8	42	31	20	74	—
84C 競輪・競馬等の競走場	—	—	—	—	—	—	—	—
84D 競輪・競馬等の競技場	—	—	—	—	—	—	—	—
84E スポーツ施設提供業	10	42	12	—	—	—	30	4
84F 体育館	6	36	12	—	24	—	—	1
84G ゴルフ場	3	236	4	—	—	—	232	—
84H ゴルフ練習場	16	269	—	24	125	42	78	—
84J ボウリング場	1	14	—	—	14	—	—	—
84K テニス場	15	104	16	28	35	25	—	—
84L バッティング・テニス練習場	5	23	5	18	—	—	—	—
845 公園、遊園地	9	260	7	—	29	—	224	4
84M マーケットプレイス	55	175	77	73	25	—	—	—
84N パチンコホール	44	879	3	29	301	320	226	—
84P その他の遊戯場	37	183	58	55	27	43	—	—
84Q マリーナ	—	—	—	—	—	—	—	—
84R 遊漁船業	—	—	—	—	—	—	—	—
84S その他の娯楽業	48	300	52	74	174	—	—	—

従業者規模別従業者数(つづき)

産 業 分 類	総 数		従 業 者 規 模 別					派遣・下請 従業者のみ の事業所数
	事業所数	従業者数	1～ 4人	5～ 9人	10～ 19人	20～ 29人	30人 以上	
85 廃棄物処理業	34	1,187	22	37	83	46	999	—
851 一般廃棄物処理業	18	1,010	5	17	41	46	901	—
852 産業廃棄物処理業	16	177	17	20	42	—	98	—
859 その他の廃棄物処理業	—	—	—	—	—	—	—	—
86 自動車整備業	177	928	299	259	241	63	66	—
861 自動車整備業	177	928	299	259	241	63	66	—
87 機械等修理業	108	567	165	105	85	24	188	—
871 機械修理業 (電気機械器具を除く)	33	301	50	45	27	24	155	—
872 電気機械器具修理業	14	113	14	18	48	—	33	—
873 表具修理業	25	53	47	6	—	—	—	—
87A 家具修理業	3	11	5	6	—	—	—	—
87B かじ	—	—	—	—	—	—	—	—
87C 他に分類されない修理業	33	89	49	30	10	—	—	—
88 物品賃貸業	104	947	96	225	186	153	287	3
881 各種物品賃貸業	3	50	—	—	24	26	—	—
882 産業用機械器具賃貸業	19	182	14	65	38	—	65	—
883 事務用機械器具賃貸業	1	2	2	—	—	—	—	—
884 自動車賃貸業	17	115	19	46	27	23	—	—
885 スポーツ・娯楽用品賃貸業	10	41	5	8	—	28	—	3
88A 音楽・映像記録物賃貸業	31	424	22	56	97	27	222	—
88B その他の物品賃貸業	23	133	34	50	—	49	—	—
89 広告業	35	267	53	24	58	—	132	—
891 広告代理業	17	110	29	12	12	—	57	—
899 その他の広告業	18	157	24	12	46	—	75	—
90 その他の事業サービス業	224	4,314	185	350	515	394	2,870	—
901 速記・ワープロ入力・複写業	6	26	10	16	—	—	—	—
902 商品検査業	1	10	—	—	10	—	—	—
903 計量業	1	3	3	—	—	—	—	—
904 建物サービス業	82	2,080	49	179	222	120	1,510	—
905 民営職業紹介業	9	56	11	7	38	—	—	—
906 警備業	19	607	—	35	53	115	404	—
90A 労働者派遣業	2	230	—	—	—	—	230	—
90B 他に分類されない事業サービス業	104	1,302	112	113	192	159	726	—
91 政治・経済・文化団体	32	152	47	52	53	—	—	—
911 経済団体	11	43	18	25	—	—	—	—
912 労働団体	2	21	4	—	17	—	—	—
913 学術・文化団体	1	3	3	—	—	—	—	—
914 政治団体	2	12	1	—	11	—	—	—
919 他に分類されない非営利的団体	16	73	21	27	25	—	—	—
92 宗教	137	791	212	173	79	105	222	—
921 神道系宗教	14	90	23	17	—	—	50	—
922 仏教系宗教	61	330	99	104	47	80	—	—
923 キリスト教系宗教	31	143	40	26	22	25	30	—
929 その他の宗教	31	228	50	26	10	—	142	—
93 その他のサービス業	45	252	1	71	158	22	—	17
931 集会場	45	252	1	71	158	22	—	17
932 と畜場	—	—	—	—	—	—	—	—
939 他に分類されないサービス業	—	—	—	—	—	—	—	—
R 公務(他に分類されないもの)	57	10,434	9	42	204	144	10,035	—
95 国家公務	11	6,743	3	9	—	—	6,731	—
951 立法機関	—	—	—	—	—	—	—	—
952 司法機関	—	—	—	—	—	—	—	—
953 行政機関	11	6,743	3	9	—	—	6,731	—
96 地方公務	46	3,691	6	33	204	144	3,304	—
961 都道府県機関	22	1,852	6	5	—	116	1,725	—
962 市町村機関	24	1,839	—	28	204	28	1,579	—

25 町丁別事業所数(産業別)

産業中分類・町丁名	総数	A 農業	B 林業	C 漁業	D 鉱業	E 建設業				F 製造業		
		01 農業	02 林業	03~04 漁業	05 鉱業	総数	06 総合 工事業	07 職別 工事業 (設備工事業を除く)	08 設備 工事業	総数	09 食料品 製造業	10 飲料・ たばこ・ 飼料 製造業
総数	23,478	17	—	—	—	2,754	896	1,005	853	1,403	98	2
旭丘	417	—	—	—	—	20	8	8	4	21	3	—
1丁目	357	—	—	—	—	18	7	7	4	19	2	—
2丁目	60	—	—	—	—	2	1	1	—	2	1	—
小竹町	256	—	—	—	—	18	6	5	7	8	—	—
1丁目	181	—	—	—	—	11	3	5	3	3	—	—
2丁目	75	—	—	—	—	7	3	—	4	5	—	—
栄町	476	—	—	—	—	13	3	6	4	8	1	—
羽沢	202	—	—	—	—	16	6	6	4	37	2	—
1丁目	32	—	—	—	—	3	1	1	1	2	—	—
2丁目	63	—	—	—	—	4	2	2	—	3	—	—
3丁目	107	—	—	—	—	9	3	3	3	32	2	—
豊玉上	258	—	—	—	—	21	10	9	2	12	3	—
1丁目	64	—	—	—	—	5	2	3	—	1	1	—
2丁目	194	—	—	—	—	16	8	6	2	11	2	—
豊玉中	321	—	—	—	—	48	13	11	24	23	—	—
1丁目	64	—	—	—	—	13	4	2	7	6	—	—
2丁目	111	—	—	—	—	15	6	5	4	10	—	—
3丁目	126	—	—	—	—	16	2	4	10	7	—	—
4丁目	20	—	—	—	—	4	1	—	3	—	—	—
豊玉南	144	—	—	—	—	18	6	8	4	18	1	—
1丁目	43	—	—	—	—	10	3	4	3	6	1	—
2丁目	52	—	—	—	—	5	1	4	—	6	—	—
3丁目	49	—	—	—	—	3	2	—	1	6	—	—
豊玉北	1,110	—	—	—	—	73	25	29	19	55	2	—
1丁目	82	—	—	—	—	6	1	3	2	10	—	—
2丁目	69	—	—	—	—	2	1	1	—	7	—	—
3丁目	84	—	—	—	—	11	3	5	3	12	1	—
4丁目	151	—	—	—	—	22	10	6	6	12	—	—
5丁目	541	—	—	—	—	20	6	9	5	11	1	—
6丁目	183	—	—	—	—	12	4	5	3	3	—	—
中村	191	1	—	—	—	36	13	10	13	9	1	—
1丁目	62	—	—	—	—	9	2	2	5	—	—	—
2丁目	44	1	—	—	—	14	5	3	6	4	1	—
3丁目	85	—	—	—	—	13	6	5	2	5	—	—
中村南	132	—	—	—	—	18	10	2	6	10	1	—
1丁目	42	—	—	—	—	7	4	—	3	2	—	—
2丁目	55	—	—	—	—	6	5	1	—	6	1	—
3丁目	35	—	—	—	—	5	1	1	3	2	—	—
中村北	393	—	—	—	—	34	16	9	9	14	1	—
1丁目	74	—	—	—	—	10	4	4	2	8	—	—
2丁目	47	—	—	—	—	11	6	2	3	2	—	—
3丁目	149	—	—	—	—	4	1	2	1	2	1	—
4丁目	123	—	—	—	—	9	5	1	3	2	—	—
桜台	720	—	—	—	—	32	9	11	12	27	2	—
1丁目	239	—	—	—	—	8	1	3	4	5	—	—
2丁目	111	—	—	—	—	5	—	3	2	3	—	—
3丁目	103	—	—	—	—	7	2	1	4	7	1	—
4丁目	163	—	—	—	—	6	4	1	1	5	1	—
5丁目	67	—	—	—	—	3	—	3	—	6	—	—
6丁目	37	—	—	—	—	3	2	—	1	1	—	—
練馬	701	—	—	—	—	37	12	16	9	23	5	1
1丁目	368	—	—	—	—	13	4	8	1	7	2	—
2丁目	96	—	—	—	—	6	2	3	1	5	1	—
3丁目	94	—	—	—	—	7	1	2	4	3	—	—
4丁目	143	—	—	—	—	11	5	3	3	8	2	1
向山	174	—	—	—	—	31	11	9	11	12	1	—
1丁目	30	—	—	—	—	3	1	1	1	2	—	—
2丁目	34	—	—	—	—	1	1	—	—	2	—	—
3丁目	33	—	—	—	—	5	2	3	—	2	—	—
4丁目	77	—	—	—	—	22	7	5	10	6	1	—

25 町丁別事業所数(産業別)

産業中分類・町丁名	F 製造業										G 電気・ガス	
	23 鉄鋼業	24 非鉄金属 製造業	25 金属製品 製造業	26 一般機械 器具製造業	27 電気機械 器具製造業	28 情報通信 機械器具 製造業	29 電子部品 ・デバイス 製造業	30 輸送用 機械器具 製造業	31 精密機械 器具製造業	32 その他の 製造業	総数	33 電気業
総数	4	7	112	102	65	16	28	27	92	137	14	3
旭丘	—	—	1	—	—	—	1	—	1	4	—	—
1丁目	—	—	1	—	—	—	—	—	1	4	—	—
2丁目	—	—	—	—	—	—	1	—	—	—	—	—
小竹町	—	1	—	1	1	—	—	1	—	1	—	—
1丁目	—	1	—	—	—	—	—	1	—	—	—	—
2丁目	—	—	—	1	1	—	—	—	—	1	—	—
栄町	1	—	—	—	—	—	—	—	—	—	—	—
羽沢	—	—	3	3	—	2	—	2	3	2	—	—
1丁目	—	—	—	—	—	—	—	1	—	—	—	—
2丁目	—	—	—	1	—	—	—	—	—	—	—	—
3丁目	—	—	3	2	—	2	—	1	3	2	—	—
豊玉上	—	—	2	4	—	—	—	—	—	—	—	—
1丁目	—	—	—	—	—	—	—	—	—	—	—	—
2丁目	—	—	2	4	—	—	—	—	—	—	—	—
豊玉中	—	—	3	2	—	—	—	—	4	3	—	—
1丁目	—	—	1	—	—	—	—	—	—	1	—	—
2丁目	—	—	1	1	—	—	—	—	2	1	—	—
3丁目	—	—	1	1	—	—	—	—	2	1	—	—
4丁目	—	—	—	—	—	—	—	—	—	—	—	—
豊玉南	—	—	3	—	1	—	—	—	1	1	—	—
1丁目	—	—	—	—	1	—	—	—	1	1	—	—
2丁目	—	—	2	—	—	—	—	—	—	—	—	—
3丁目	—	—	1	—	—	—	—	—	—	—	—	—
豊玉北	—	—	1	3	2	—	—	1	1	10	2	1
1丁目	—	—	—	2	—	—	—	—	—	1	—	—
2丁目	—	—	—	—	—	—	—	—	—	1	—	—
3丁目	—	—	—	—	—	—	—	—	—	1	—	—
4丁目	—	—	1	1	—	—	—	—	—	6	1	—
5丁目	—	—	—	—	1	—	—	1	1	1	1	1
6丁目	—	—	—	—	1	—	—	—	—	—	—	—
中村	—	—	1	—	—	—	1	1	1	1	—	—
1丁目	—	—	—	—	—	—	—	—	—	—	—	—
2丁目	—	—	—	—	—	—	—	—	1	1	—	—
3丁目	—	—	1	—	—	—	1	1	—	—	—	—
中村南	—	—	1	—	1	—	—	—	—	—	—	—
1丁目	—	—	—	—	—	—	—	—	—	—	—	—
2丁目	—	—	1	—	1	—	—	—	—	—	—	—
3丁目	—	—	—	—	—	—	—	—	—	—	—	—
中村北	—	—	4	—	—	—	—	—	2	3	3	2
1丁目	—	—	4	—	—	—	—	—	2	1	3	2
2丁目	—	—	—	—	—	—	—	—	—	1	—	—
3丁目	—	—	—	—	—	—	—	—	—	—	—	—
4丁目	—	—	—	—	—	—	—	—	—	1	—	—
桜台	—	—	4	2	1	—	—	—	2	3	—	—
1丁目	—	—	1	1	—	—	—	—	—	1	—	—
2丁目	—	—	—	—	—	—	—	—	—	—	—	—
3丁目	—	—	1	—	1	—	—	—	1	—	—	—
4丁目	—	—	—	—	—	—	—	—	—	2	—	—
5丁目	—	—	2	1	—	—	—	—	1	—	—	—
6丁目	—	—	—	—	—	—	—	—	—	—	—	—
練馬	—	1	—	—	—	—	—	—	2	3	—	—
1丁目	—	1	—	—	—	—	—	—	—	2	—	—
2丁目	—	—	—	—	—	—	—	—	1	—	—	—
3丁目	—	—	—	—	—	—	—	—	—	—	—	—
4丁目	—	—	—	—	—	—	—	—	1	1	—	—
向山	—	—	—	1	2	—	—	—	1	—	—	—
1丁目	—	—	—	—	—	—	—	—	—	—	—	—
2丁目	—	—	—	—	—	—	—	—	1	—	—	—
3丁目	—	—	—	—	1	—	—	—	—	—	—	—
4丁目	—	—	—	1	1	—	—	—	—	—	—	—

、 従 業 者 規 模 別) (つ づ き)

・ 熱 供 給 ・ 水 道			H 情 報 通 信 業						I 運 輸 業			産 業 中 分 類 ・ 町 丁 名
34 ガ ス 業	35 熱 供 給 業	36 水 道 業	総 数	37 通 信 業	38 放 送 業	39 情 報 報 道 サ ー ビ ス 業	40 イ ン タ ー ネ ッ ト 附 随 サ ー ビ ス 業	41 映 像 ・ 音 声 ・ 文 字 情 報 制 作 業	総 数	42 鉄 道 業	43 道 路 旅 客 運 送 業	
3	1	7	195	26	2	71	3	93	1,872	17	1,617	総 数
—	—	—	8	—	—	3	—	5	12	1	7	旭 丘
—	—	—	8	—	—	3	—	5	9	1	4	1 丁目
—	—	—	—	—	—	—	—	—	3	—	3	2 丁目
—	—	—	1	—	—	—	—	1	10	1	9	小 竹 町
—	—	—	—	—	—	—	—	—	6	—	6	1 丁目
—	—	—	1	—	—	—	—	1	4	1	3	2 丁目
—	—	—	5	1	—	2	—	2	4	—	4	栄 町
—	—	—	—	—	—	—	—	—	12	—	9	羽 沢
—	—	—	—	—	—	—	—	—	—	—	—	1 丁目
—	—	—	—	—	—	—	—	—	4	—	4	2 丁目
—	—	—	—	—	—	—	—	—	8	—	5	3 丁目
—	—	—	6	—	—	4	—	2	4	—	2	豊 玉 上
—	—	—	2	—	—	1	—	1	—	—	—	1 丁目
—	—	—	4	—	—	3	—	1	4	—	2	2 丁目
—	—	—	2	—	—	1	—	1	13	—	11	豊 玉 中
—	—	—	—	—	—	—	—	—	5	—	5	1 丁目
—	—	—	—	—	—	—	—	—	1	—	—	2 丁目
—	—	—	2	—	—	1	—	1	6	—	5	3 丁目
—	—	—	—	—	—	—	—	—	1	—	1	4 丁目
—	—	—	—	—	—	—	—	—	13	—	10	豊 玉 南
—	—	—	—	—	—	—	—	—	2	—	1	1 丁目
—	—	—	—	—	—	—	—	—	4	—	3	2 丁目
—	—	—	—	—	—	—	—	—	7	—	6	3 丁目
—	—	1	25	5	—	7	—	13	16	—	8	豊 玉 北
—	—	—	2	—	—	—	—	2	3	—	3	1 丁目
—	—	—	1	—	—	1	—	—	1	—	—	2 丁目
—	—	—	—	—	—	—	—	—	4	—	1	3 丁目
—	—	—	3	—	—	1	—	2	3	—	1	4 丁目
—	—	1	13	2	—	5	—	6	4	—	3	5 丁目
—	—	—	6	3	—	—	—	3	1	—	—	6 丁目
—	—	—	1	—	—	1	—	—	15	—	11	中 村
—	—	—	—	—	—	—	—	—	1	—	1	1 丁目
—	—	—	—	—	—	—	—	—	4	—	3	2 丁目
—	—	—	1	—	—	1	—	—	10	—	7	3 丁目
—	—	—	1	—	—	—	—	1	9	—	7	中 村 南
—	—	—	—	—	—	—	—	—	6	—	4	1 丁目
—	—	—	—	—	—	—	—	—	3	—	3	2 丁目
—	—	—	1	—	—	—	—	1	—	—	—	3 丁目
—	—	1	6	1	—	2	—	3	9	1	6	中 村 北
—	—	1	3	1	—	2	—	—	3	—	2	1 丁目
—	—	—	—	—	—	—	—	—	2	—	1	2 丁目
—	—	—	—	—	—	—	—	—	1	—	1	3 丁目
—	—	—	3	—	—	—	—	3	3	1	2	4 丁目
—	—	—	6	—	—	2	—	4	17	—	16	桜 台
—	—	—	4	—	—	1	—	3	4	—	4	1 丁目
—	—	—	—	—	—	—	—	—	3	—	3	2 丁目
—	—	—	—	—	—	—	—	—	4	—	4	3 丁目
—	—	—	1	—	—	—	—	1	2	—	1	4 丁目
—	—	—	1	—	—	1	—	—	1	—	1	5 丁目
—	—	—	—	—	—	—	—	—	3	—	3	6 丁目
—	—	—	5	2	—	1	—	2	8	—	7	練 馬
—	—	—	4	2	—	—	—	2	4	—	4	1 丁目
—	—	—	1	—	—	1	—	—	3	—	2	2 丁目
—	—	—	—	—	—	—	—	—	1	—	1	3 丁目
—	—	—	—	—	—	—	—	—	—	—	—	4 丁目
—	—	—	2	—	—	—	—	2	14	—	14	向 山
—	—	—	—	—	—	—	—	—	—	—	—	1 丁目
—	—	—	—	—	—	—	—	—	3	—	3	2 丁目
—	—	—	2	—	—	—	—	2	3	—	3	3 丁目
—	—	—	—	—	—	—	—	—	8	—	8	4 丁目

25 町丁別事業所数(産業別)

産業中分類・町丁名	I 運輸業					J 卸売・小売業							
	44 道路貨物 運送業	45 水運業	46 航空 運輸業	47 倉庫業	48 運輸に 附帯する サービス 業	総数	49 各種商品 卸売業	50 繊維・ 衣類等 卸売業	51 飲食料 品卸売 業	52 建築材料、 鉱物・金属 材料等卸 売業	53 機械器具 卸売業	54 その他の 卸売業	
総数	204	—	—	4	30	6,238	4	96	311	331	300	327	
旭丘	3	—	—	—	1	117	—	3	7	2	5	3	
1丁目	3	—	—	—	1	102	—	3	7	2	5	2	
2丁目	—	—	—	—	—	15	—	—	—	—	—	1	
小竹町	—	—	—	—	—	85	—	—	2	1	2	9	
1丁目	—	—	—	—	—	66	—	—	1	—	1	3	
2丁目	—	—	—	—	—	19	—	—	1	1	1	6	
栄町	—	—	—	—	—	187	—	3	—	—	4	3	
羽沢	3	—	—	—	—	40	—	2	4	5	3	3	
1丁目	—	—	—	—	—	4	—	—	—	1	—	—	
2丁目	—	—	—	—	—	13	—	—	—	—	1	1	
3丁目	3	—	—	—	—	23	—	2	4	4	2	2	
豊玉上	2	—	—	—	—	68	—	1	3	2	3	8	
1丁目	—	—	—	—	—	19	—	—	3	1	1	1	
2丁目	2	—	—	—	—	49	—	1	—	1	2	7	
豊玉中	2	—	—	—	—	106	1	2	3	8	16	7	
1丁目	—	—	—	—	—	19	1	—	1	1	2	1	
2丁目	1	—	—	—	—	40	—	1	1	3	11	3	
3丁目	1	—	—	—	—	40	—	1	1	2	3	2	
4丁目	—	—	—	—	—	7	—	—	—	2	—	1	
豊玉南	3	—	—	—	—	39	—	—	5	5	9	2	
1丁目	1	—	—	—	—	13	—	—	—	—	3	2	
2丁目	1	—	—	—	—	13	—	—	2	3	3	—	
3丁目	1	—	—	—	—	13	—	—	3	2	3	—	
豊玉北	7	—	—	—	1	252	—	5	14	11	24	19	
1丁目	—	—	—	—	—	22	—	—	5	1	3	3	
2丁目	—	—	—	—	1	27	—	1	1	2	5	5	
3丁目	3	—	—	—	—	21	—	—	1	1	2	4	
4丁目	2	—	—	—	—	35	—	2	4	2	5	2	
5丁目	1	—	—	—	—	115	—	1	3	4	6	3	
6丁目	1	—	—	—	—	32	—	1	—	1	3	2	
中村	4	—	—	—	—	50	—	—	4	1	4	2	
1丁目	—	—	—	—	—	25	—	—	3	1	2	1	
2丁目	1	—	—	—	—	8	—	—	1	—	2	—	
3丁目	3	—	—	—	—	17	—	—	—	—	—	1	
中村南	2	—	—	—	—	39	—	1	5	4	5	1	
1丁目	2	—	—	—	—	13	—	—	1	2	3	—	
2丁目	—	—	—	—	—	11	—	—	3	2	1	—	
3丁目	—	—	—	—	—	15	—	1	1	—	1	1	
中村北	2	—	—	—	—	129	1	4	4	4	4	8	
1丁目	1	—	—	—	—	23	1	2	1	—	3	3	
2丁目	1	—	—	—	—	13	—	—	2	1	—	1	
3丁目	—	—	—	—	—	55	—	2	1	2	—	3	
4丁目	—	—	—	—	—	38	—	—	—	1	1	1	
桜台	—	—	—	—	1	207	—	3	5	6	6	6	
1丁目	—	—	—	—	—	62	—	—	—	1	2	—	
2丁目	—	—	—	—	—	32	—	—	2	—	—	2	
3丁目	—	—	—	—	—	33	—	2	2	4	1	1	
4丁目	—	—	—	—	1	55	—	—	—	—	2	2	
5丁目	—	—	—	—	—	14	—	—	—	—	1	—	
6丁目	—	—	—	—	—	11	—	1	1	1	—	1	
練馬	1	—	—	—	—	214	—	4	6	8	2	3	
1丁目	—	—	—	—	—	117	—	—	1	2	—	2	
2丁目	1	—	—	—	—	29	—	2	—	2	—	1	
3丁目	—	—	—	—	—	37	—	—	4	2	1	—	
4丁目	—	—	—	—	—	31	—	2	1	2	1	—	
向山	—	—	—	—	—	42	—	3	—	5	9	3	
1丁目	—	—	—	—	—	9	—	—	—	1	1	2	
2丁目	—	—	—	—	—	9	—	—	—	—	2	—	
3丁目	—	—	—	—	—	10	—	—	—	—	1	1	
4丁目	—	—	—	—	—	14	—	3	—	3	5	—	

25 町丁別事業所数(産業別)

産業中分類・町丁名	K		L 不動産業			M 飲食店、宿泊業			N 医療、福祉			
	66 補助的金融業、金融附帯業	67 保険業(保険媒介代理業、保険サービス業を含む)	総数	68 不動産取引業	69 不動産賃貸業・管理業	総数	70 一般飲食店	71 遊興飲食店	72 宿泊業	総数	73 医療業	74 保健衛生
総数	—	129	1,578	442	1,136	2,789	1,610	1,131	48	1,541	1,205	11
旭丘	—	3	23	13	10	103	61	42	—	17	17	—
1丁目	—	2	18	12	6	87	52	35	—	13	13	—
2丁目	—	1	5	1	4	16	9	7	—	4	4	—
小竹町	—	—	22	9	13	33	22	8	3	20	18	—
1丁目	—	—	14	7	7	26	18	8	—	16	15	—
2丁目	—	—	8	2	6	7	4	—	3	4	3	—
栄町	—	—	31	8	23	107	70	37	—	25	22	—
羽沢	—	1	26	4	22	16	8	8	—	12	6	—
1丁目	—	—	4	—	4	5	5	—	—	5	4	—
2丁目	—	1	10	2	8	3	—	3	—	7	2	—
3丁目	—	—	12	2	10	8	3	5	—	—	—	—
豊玉上	—	1	28	9	19	41	33	8	—	12	10	1
1丁目	—	—	7	2	5	14	12	2	—	4	4	—
2丁目	—	1	21	7	14	27	21	6	—	8	6	1
豊玉中	—	1	20	3	17	28	21	7	—	17	13	—
1丁目	—	—	3	—	3	3	2	1	—	4	1	—
2丁目	—	—	8	2	6	9	9	—	—	2	2	—
3丁目	—	1	9	1	8	16	10	6	—	7	7	—
4丁目	—	—	—	—	—	—	—	—	—	4	3	—
豊玉南	—	—	6	1	5	9	7	1	1	11	3	—
1丁目	—	—	1	—	1	3	2	1	—	1	1	—
2丁目	—	—	3	—	3	4	4	—	—	2	1	—
3丁目	—	—	2	1	1	2	1	—	1	8	1	—
豊玉北	—	26	82	20	62	248	121	122	5	74	61	2
1丁目	—	1	3	1	2	12	9	1	2	5	5	—
2丁目	—	—	8	—	8	6	4	2	—	2	2	—
3丁目	—	2	4	1	3	7	4	3	—	4	3	—
4丁目	—	5	9	4	5	25	14	11	—	15	13	—
5丁目	—	16	34	12	22	180	76	101	3	25	24	—
6丁目	—	2	24	2	22	18	14	4	—	23	14	2
中村	—	—	17	5	12	10	8	—	2	18	15	—
1丁目	—	—	5	3	2	2	2	—	—	6	6	—
2丁目	—	—	1	—	1	2	2	—	—	5	2	—
3丁目	—	—	11	2	9	6	4	—	2	7	7	—
中村南	—	—	18	—	18	8	5	—	3	5	4	—
1丁目	—	—	2	—	2	3	3	—	—	1	1	—
2丁目	—	—	14	—	14	5	2	—	3	2	1	—
3丁目	—	—	2	—	2	—	—	—	—	2	2	—
中村北	—	1	36	15	21	56	36	19	1	28	27	—
1丁目	—	—	5	—	5	4	3	1	—	4	3	—
2丁目	—	—	3	1	2	3	2	—	1	3	3	—
3丁目	—	1	12	6	6	36	20	16	—	8	8	—
4丁目	—	—	16	8	8	13	11	2	—	13	13	—
桜台	—	3	76	27	49	114	62	50	2	61	54	—
1丁目	—	1	17	14	3	62	35	26	1	19	18	—
2丁目	—	—	9	3	6	10	9	1	—	14	11	—
3丁目	—	—	18	3	15	5	1	3	1	9	8	—
4丁目	—	1	10	6	4	31	12	19	—	12	12	—
5丁目	—	1	17	—	17	3	2	1	—	6	4	—
6丁目	—	—	5	1	4	3	3	—	—	1	1	—
練馬	—	2	40	26	14	151	68	83	—	47	38	—
1丁目	—	1	22	18	4	94	47	47	—	27	23	—
2丁目	—	—	1	—	1	20	6	14	—	8	4	—
3丁目	—	1	7	3	4	9	3	6	—	2	2	—
4丁目	—	—	10	5	5	28	12	16	—	10	9	—
向山	—	1	12	3	9	10	8	2	—	12	9	—
1丁目	—	—	3	2	1	4	2	2	—	4	2	—
2丁目	—	1	5	1	4	2	2	—	—	1	1	—
3丁目	—	—	—	—	—	2	2	—	—	4	3	—
4丁目	—	—	4	—	4	2	2	—	—	3	3	—

、 従 業 者 規 模 別) (つ づ き)

N 75 社会保険・ 社会福祉・ 介護事業	O 教育、学習支援業			P 複合サービス事業			Q サービス業（他に分類されないもの）					産業中分類・ 町 丁目 名
	総数	76 学校教育	77 その他の 教育、学 習支援業	総数	78 郵便局	79 協同組合 (他に分類 されないもの)	総数	80 専門サービ ス業（他に 分類されな いもの）	81 学 術 ・ 開 発 研 究 機 関	82 洗 濯 ・ 理 容 ・ 美 浴 業	83 その他の 生活関連 サービス 業	
325	876	188	688	84	65	19	3,799	707	5	1,713	215	総 数
—	12	4	8	1	1	—	75	14	—	29	5	旭 丘
—	9	1	8	1	1	—	67	13	—	24	4	1 丁目
—	3	3	—	—	—	—	8	1	—	5	1	2 丁目
2	9	2	7	1	1	—	47	6	—	24	5	小 竹 町
1	4	—	4	—	—	—	34	3	—	18	3	1 丁目
1	5	2	3	1	1	—	13	3	—	6	2	2 丁目
3	4	—	4	—	—	—	87	10	—	48	6	栄 町
6	9	4	5	—	—	—	33	8	—	12	—	羽 沢
1	3	2	1	—	—	—	6	1	—	5	—	1 丁目
5	4	1	3	—	—	—	14	7	—	3	—	2 丁目
—	2	1	1	—	—	—	13	—	—	4	—	3 丁目
1	8	4	4	1	1	—	55	19	—	19	—	豊 玉 上
—	3	3	—	—	—	—	9	3	—	5	—	1 丁目
1	5	1	4	1	1	—	46	16	—	14	—	2 丁目
4	8	1	7	2	2	—	53	12	—	26	3	豊 玉 中
3	1	—	1	1	1	—	9	1	—	5	1	1 丁目
—	2	—	2	1	1	—	23	8	—	7	2	2 丁目
—	3	—	3	—	—	—	19	3	—	13	—	3 丁目
1	2	1	1	—	—	—	2	—	—	1	—	4 丁目
8	4	3	1	1	—	1	25	3	—	5	1	豊 玉 南
—	1	1	—	1	—	1	5	—	—	3	—	1 丁目
1	2	2	—	—	—	—	13	1	—	1	—	2 丁目
7	1	—	1	—	—	—	7	2	—	1	1	3 丁目
11	44	3	41	2	1	1	191	52	1	45	17	豊 玉 北
—	6	1	5	—	—	—	12	3	—	3	1	1 丁目
—	6	1	5	—	—	—	9	1	—	5	1	2 丁目
1	6	1	5	—	—	—	13	6	—	—	1	3 丁目
2	2	—	2	1	—	1	18	2	—	7	1	4 丁目
1	20	—	20	—	—	—	91	31	1	20	7	5 丁目
7	4	—	4	1	1	—	48	9	—	10	6	6 丁目
3	6	1	5	1	1	—	27	5	—	15	—	中 村
—	2	—	2	—	—	—	12	2	—	7	—	1 丁目
3	1	1	—	1	1	—	3	1	—	2	—	2 丁目
—	3	—	3	—	—	—	12	2	—	6	—	3 丁目
1	2	1	1	—	—	—	22	6	—	4	2	中 村 南
—	1	1	—	—	—	—	7	1	—	1	1	1 丁目
1	1	—	1	—	—	—	7	2	—	1	1	2 丁目
—	—	—	—	—	—	—	8	3	—	2	—	3 丁目
1	17	4	13	2	1	1	54	14	—	21	5	中 村 北
1	1	—	1	—	—	—	9	3	—	1	1	1 丁目
—	1	—	1	—	—	—	9	—	—	3	—	2 丁目
—	7	1	6	2	1	1	19	4	—	11	2	3 丁目
—	8	3	5	—	—	—	17	7	—	6	2	4 丁目
7	26	5	21	2	1	1	142	19	—	76	13	桜 台
1	5	—	5	—	—	—	48	7	—	24	5	1 丁目
3	5	1	4	1	1	—	29	4	—	18	4	2 丁目
1	3	1	2	1	—	1	16	2	—	7	—	3 丁目
—	4	—	4	—	—	—	33	3	—	22	3	4 丁目
2	6	2	4	—	—	—	9	2	—	3	1	5 丁目
—	3	1	2	—	—	—	7	1	—	2	—	6 丁目
9	17	2	15	2	2	—	146	26	—	63	9	練 馬
4	12	—	12	—	—	—	60	9	—	32	4	1 丁目
4	2	2	—	1	1	—	20	5	—	9	—	2 丁目
—	—	—	—	—	—	—	27	7	—	10	3	3 丁目
1	3	—	3	1	1	—	39	5	—	12	2	4 丁目
3	11	2	9	1	1	—	26	10	—	6	1	向 山
2	1	—	1	—	—	—	4	2	—	1	—	1 丁目
—	6	2	4	—	—	—	4	2	—	—	—	2 丁目
1	—	—	—	—	—	—	5	2	—	1	—	3 丁目
—	4	—	4	1	1	—	13	4	—	4	1	4 丁目

25 町丁別事業所数(産業別)

産業中分類・町丁名	Q サービス業(他に分類されないもの)										R 公務(他に分類)	
	84 娯楽業	85 廃棄物処理業	86 自動車整備業	87 機械等修理業	88 物品貸業	89 広告業	90 その他の事業サービス業	91 政治・経済・文化団体	92 宗教	93 その他のサービス業	総数	95 国家公務
総数	263	34	177	108	104	35	224	32	137	45	57	11
旭丘	16	—	1	3	3	—	1	—	2	1	—	—
1丁目	16	—	1	3	3	—	1	—	1	1	—	—
2丁目	—	—	—	—	—	—	—	—	1	—	—	—
小竹町	5	—	—	—	1	—	1	—	4	1	—	—
1丁目	4	—	—	—	1	—	1	—	3	1	—	—
2丁目	1	—	—	—	—	—	—	—	1	—	—	—
栄町	10	—	—	2	1	1	5	1	3	—	1	1
羽沢	4	1	3	—	2	1	1	—	1	—	—	—
1丁目	—	—	—	—	—	—	—	—	—	—	—	—
2丁目	2	—	—	—	—	—	1	—	1	—	—	—
3丁目	2	1	3	—	2	1	—	—	—	—	—	—
豊玉上	1	1	1	—	4	1	3	3	3	—	—	—
1丁目	—	—	—	—	—	—	—	—	1	—	—	—
2丁目	1	1	1	—	4	1	3	3	2	—	—	—
豊玉中	2	—	2	2	—	1	3	—	2	—	—	—
1丁目	—	—	—	—	—	—	1	—	1	—	—	—
2丁目	—	—	2	2	—	1	—	—	1	—	—	—
3丁目	1	—	—	—	—	—	2	—	—	—	—	—
4丁目	1	—	—	—	—	—	—	—	—	—	—	—
豊玉南	3	2	3	1	2	—	1	1	3	—	—	—
1丁目	—	—	—	1	—	—	—	—	1	—	—	—
2丁目	2	2	2	—	2	—	1	—	2	—	—	—
3丁目	1	—	1	—	—	—	—	1	—	—	—	—
豊玉北	20	1	5	5	4	2	23	10	5	1	9	—
1丁目	—	1	—	—	—	—	3	—	1	—	—	—
2丁目	—	—	1	—	—	—	1	—	—	—	—	—
3丁目	—	—	2	—	2	—	—	—	1	1	—	—
4丁目	—	—	1	3	—	—	2	—	2	—	—	—
5丁目	15	—	—	2	1	2	6	5	1	—	2	—
6丁目	5	—	1	—	1	—	11	5	—	—	7	—
中村	—	—	1	1	—	—	3	—	2	—	—	—
1丁目	—	—	—	—	—	—	1	—	2	—	—	—
2丁目	—	—	—	—	—	—	—	—	—	—	—	—
3丁目	—	—	1	1	—	—	2	—	—	—	—	—
中村南	2	—	1	1	1	—	3	—	1	1	—	—
1丁目	1	—	—	—	1	—	2	—	—	—	—	—
2丁目	—	—	—	1	—	—	—	—	1	1	—	—
3丁目	1	—	1	—	—	—	1	—	—	—	—	—
中村北	2	—	2	—	1	—	5	3	1	—	1	—
1丁目	—	—	1	—	—	—	1	2	—	—	1	—
2丁目	—	—	1	—	1	—	3	—	1	—	—	—
3丁目	1	—	—	—	—	—	1	—	—	—	—	—
4丁目	1	—	—	—	—	—	—	1	—	—	—	—
桜台	11	1	3	4	4	1	5	1	3	1	1	—
1丁目	6	—	—	2	1	1	1	1	—	—	1	—
2丁目	—	—	1	—	1	—	1	—	—	—	—	—
3丁目	1	1	1	—	—	—	3	—	—	1	—	—
4丁目	2	—	—	2	1	—	—	—	—	—	—	—
5丁目	1	—	1	—	—	—	—	—	1	—	—	—
6丁目	1	—	—	—	1	—	—	—	2	—	—	—
練馬	12	—	3	4	4	—	4	—	19	2	—	—
1丁目	7	—	—	1	1	—	—	—	5	1	—	—
2丁目	2	—	—	1	2	—	—	—	1	—	—	—
3丁目	—	—	1	2	1	—	3	—	—	—	—	—
4丁目	3	—	2	—	—	—	1	—	13	1	—	—
向山	3	—	3	1	—	—	—	—	—	2	—	—
1丁目	1	—	—	—	—	—	—	—	—	—	—	—
2丁目	1	—	1	—	—	—	—	—	—	—	—	—
3丁目	1	—	—	—	—	—	—	—	—	1	—	—
4丁目	—	—	2	1	—	—	—	—	—	1	—	—

、 従 業 者 規 模 別) (つ づ き)

されないもの) 96	従 業 者 規 模 別						派遣・下請 従業者のみ	産 業 中 分 類 ・ 町 丁 名
	1 ~ 4 人	5 ~ 9 人	10 ~ 19 人	20 ~ 29 人	30 ~ 49 人	50 人 以上		
46	15,492	4,077	2,067	680	628	434	100	総 数
—	282	61	41	17	8	6	2	旭 丘
—	237	57	37	14	6	4	2	1 丁目
—	45	4	4	3	2	2	—	2 丁目
—	169	49	21	7	4	4	2	小 竹 町
—	132	30	12	3	1	2	1	1 丁目
—	37	19	9	4	3	2	1	2 丁目
—	346	87	31	4	5	3	—	栄 町
—	129	29	17	9	10	7	1	羽 沢
—	22	5	2	2	—	1	—	1 丁目
—	45	5	6	2	2	2	1	2 丁目
—	62	19	9	5	8	4	—	3 丁目
—	147	55	25	11	7	13	—	豊 玉 上
—	28	16	8	3	4	5	—	1 丁目
—	119	39	17	8	3	8	—	2 丁目
—	196	62	38	10	12	3	—	豊 玉 中
—	37	11	11	—	4	1	—	1 丁目
—	58	30	13	6	2	2	—	2 丁目
—	93	17	10	4	2	—	—	3 丁目
—	8	4	4	—	4	—	—	4 丁目
—	62	32	17	6	13	10	4	豊 玉 南
—	26	4	7	2	2	2	—	1 丁目
—	16	17	7	1	7	4	—	2 丁目
—	20	11	3	3	4	4	4	3 丁目
9	598	241	150	42	43	33	3	豊 玉 北
—	37	21	13	2	8	1	—	1 丁目
—	38	11	10	3	3	4	—	2 丁目
—	46	18	7	5	5	3	—	3 丁目
—	83	38	25	1	3	1	—	4 丁目
2	312	118	57	24	18	12	—	5 丁目
7	82	35	38	7	6	12	3	6 丁目
—	123	35	23	3	4	3	—	中 村
—	46	8	8	—	—	—	—	1 丁目
—	22	10	8	1	2	1	—	2 丁目
—	55	17	7	2	2	2	—	3 丁目
—	79	23	15	7	3	4	1	中 村 南
—	25	8	4	2	2	1	—	1 丁目
—	36	10	5	2	—	1	1	2 丁目
—	18	5	6	3	1	2	—	3 丁目
1	217	90	52	15	12	7	—	中 村 北
1	36	17	10	5	4	2	—	1 丁目
—	19	15	9	—	3	1	—	2 丁目
—	89	30	21	6	2	1	—	3 丁目
—	73	28	12	4	3	3	—	4 丁目
1	549	104	32	17	11	6	1	桜 台
1	185	32	12	6	2	2	—	1 丁目
—	89	16	2	—	3	1	—	2 丁目
—	72	16	8	2	2	2	1	3 丁目
—	125	25	4	6	3	—	—	4 丁目
—	51	8	3	3	1	1	—	5 丁目
—	27	7	3	—	—	—	—	6 丁目
—	500	113	46	19	13	7	3	練 馬
—	252	71	25	10	5	4	1	1 丁目
—	76	9	4	1	3	1	2	2 丁目
—	73	11	5	3	2	—	—	3 丁目
—	99	22	12	5	3	2	—	4 丁目
—	111	28	17	5	6	5	2	向 山
—	15	8	3	1	2	1	—	1 丁目
—	24	4	3	1	2	—	—	2 丁目
—	20	6	2	1	1	2	1	3 丁目
—	52	10	9	2	1	2	1	4 丁目

、 従 業 者 規 模 別) (つ づ き)

・ 熱 供 給 ・ 水 道			H 情 報 通 信 業						I 運 輸 業			産 業 中 分 類 ・ 町 丁 名	
34 ガ ス 業	35 熱 供 給 業	36 水 道 業	総 数	37 通 信 業	38 放 送 業	39 情 報 報 道 業	40 イ ン タ ー ネット 附 随 サービス 業	41 映 像 ・ 音 声 ・ 文 字 情 報 制 作 業	総 数	42 鉄 道 業	43 道 路 旅 客 運 送 業		
—	—	—	7	2	—	—	1	4	37	1	28	貫 井	
—	—	—	1	—	—	—	1	—	6	—	6		1 丁目
—	—	—	—	—	—	—	—	—	7	—	6		2 丁目
—	—	—	2	2	—	—	—	—	8	1	5		3 丁目
—	—	—	2	—	—	—	—	2	10	—	6		4 丁目
—	—	—	2	—	—	—	—	2	6	—	5	5 丁目	
1	—	—	—	—	—	—	—	—	14	—	12	錦	
—	—	—	—	—	—	—	—	—	8	—	6		1 丁目
1	—	—	—	—	—	—	—	—	6	—	6	2 丁目	
—	—	—	4	—	—	2	—	2	29	—	21	氷 川 台	
—	—	—	—	—	—	—	—	—	—	—	—		1 丁目
—	—	—	1	—	—	—	—	1	9	—	7		2 丁目
—	—	—	3	—	—	2	—	1	12	—	8		3 丁目
—	—	—	—	—	—	—	—	—	8	—	6	4 丁目	
—	—	—	1	—	—	1	—	—	24	—	21	平 和 台	
—	—	—	—	—	—	—	—	—	7	—	7		1 丁目
—	—	—	—	—	—	—	—	—	2	—	2		2 丁目
—	—	—	1	—	—	1	—	—	8	—	7		3 丁目
—	—	—	—	—	—	—	—	—	7	—	5	4 丁目	
—	—	—	2	—	—	2	—	—	41	1	35	早 宮	
—	—	—	—	—	—	—	—	—	15	—	13		1 丁目
—	—	—	2	—	—	2	—	—	15	1	13		2 丁目
—	—	—	—	—	—	—	—	—	7	—	6		3 丁目
—	—	—	—	—	—	—	—	—	4	—	3	4 丁目	
—	—	—	6	2	—	2	—	2	56	—	49	春 日 町	
—	—	—	1	—	—	—	—	1	5	—	5		1 丁目
—	—	—	2	1	—	1	—	—	15	—	15		2 丁目
—	—	—	1	1	—	—	—	—	7	—	6		3 丁目
—	—	—	2	—	—	1	—	1	17	—	13		4 丁目
—	—	—	—	—	—	—	—	—	7	—	6		5 丁目
—	—	—	—	—	—	—	—	—	5	—	4	6 丁目	
—	—	—	4	1	1	1	1	—	53	2	35	高 松	
—	—	—	—	—	—	—	—	—	9	—	9		1 丁目
—	—	—	1	—	—	1	—	—	11	—	7		2 丁目
—	—	—	1	1	—	—	—	—	6	—	5		3 丁目
—	—	—	1	—	—	—	1	—	9	—	6		4 丁目
—	—	—	1	—	1	—	—	—	8	2	4		5 丁目
—	—	—	—	—	—	—	—	—	10	—	4	6 丁目	
—	—	—	5	—	—	2	—	3	49	1	36	北 町	
—	—	—	—	—	—	—	—	—	13	—	11		1 丁目
—	—	—	—	—	—	—	—	—	2	—	1		2 丁目
—	—	—	1	—	—	—	—	1	4	—	3		3 丁目
—	—	—	—	—	—	—	—	—	—	—	—		4 丁目
—	—	—	1	—	—	1	—	—	4	—	1		5 丁目
—	—	—	1	—	—	—	—	1	10	—	7		6 丁目
—	—	—	1	—	—	1	—	—	3	—	1		7 丁目
—	—	—	1	—	—	—	—	1	13	1	12	8 丁目	
—	—	1	2	—	—	2	—	—	89	—	73	田 柄	
—	—	—	—	—	—	—	—	—	17	—	14		1 丁目
—	—	1	—	—	—	—	—	—	22	—	16		2 丁目
—	—	—	1	—	—	1	—	—	22	—	19		3 丁目
—	—	—	—	—	—	—	—	—	20	—	18		4 丁目
—	—	—	1	—	—	1	—	—	8	—	6	5 丁目	
—	1	1	1	1	—	—	—	—	125	1	124	光 が 丘	
—	—	—	—	—	—	—	—	—	16	—	16		1 丁目
—	—	1	—	—	—	—	—	—	20	1	19		2 丁目
—	—	—	—	—	—	—	—	—	53	—	53		3 丁目
—	—	—	—	—	—	—	—	—	—	—	—		4 丁目
—	1	—	1	1	—	—	—	—	16	—	16		5 丁目
—	—	—	—	—	—	—	—	—	—	—	—		6 丁目
—	—	—	—	—	—	—	—	—	20	—	20	7 丁目	

25 町丁別事業所数(産業別)

産業中分類・町丁名	K		L 不動産業			M 飲食店、宿泊業			N 医療、福祉			
	66 補助的金融業、金融附帯業	67 保険業(保険媒介代理業、保険サービス業を含む)	総数	68 不動産取引業	69 不動産・賃貸業	総数	70 一般飲食店	71 遊興飲食店	72 宿泊業	総数	73 医療業	74 保健衛生
貫井	—	1	55	14	41	102	64	37	1	46	40	—
1丁目	—	—	11	4	7	27	19	8	—	15	13	—
2丁目	—	—	13	3	10	18	12	6	—	6	5	—
3丁目	—	1	13	5	8	36	20	15	1	16	16	—
4丁目	—	—	16	2	14	12	10	2	—	7	4	—
5丁目	—	—	2	—	2	9	3	6	—	2	2	—
錦	—	—	29	—	29	17	15	2	—	13	10	—
1丁目	—	—	24	—	24	7	7	—	—	6	6	—
2丁目	—	—	5	—	5	10	8	2	—	7	4	—
氷川台	—	2	45	6	39	37	28	8	1	23	19	—
1丁目	—	—	3	—	3	—	—	—	—	—	—	—
2丁目	—	—	2	—	2	2	2	—	—	5	2	—
3丁目	—	—	30	4	26	18	15	2	1	10	10	—
4丁目	—	2	10	2	8	17	11	6	—	8	7	—
平和台	—	5	15	2	13	26	17	9	—	25	16	1
1丁目	—	2	5	—	5	2	2	—	—	9	5	—
2丁目	—	1	3	—	3	11	6	5	—	5	2	—
3丁目	—	1	3	—	3	4	2	2	—	2	2	—
4丁目	—	1	4	2	2	9	7	2	—	9	7	1
早宮	—	2	27	10	17	37	25	12	—	31	22	—
1丁目	—	1	7	2	5	10	7	3	—	6	5	—
2丁目	—	1	10	5	5	14	9	5	—	13	8	—
3丁目	—	—	5	2	3	3	2	1	—	9	7	—
4丁目	—	—	5	1	4	10	7	3	—	3	2	—
春日町	—	2	39	11	28	55	41	14	—	57	46	—
1丁目	—	—	9	2	7	2	2	—	—	4	2	—
2丁目	—	—	7	1	6	7	5	2	—	8	5	—
3丁目	—	—	3	2	1	21	15	6	—	17	16	—
4丁目	—	—	5	2	3	13	8	5	—	9	8	—
5丁目	—	—	6	1	5	5	5	—	—	5	3	—
6丁目	—	2	9	3	6	7	6	1	—	14	12	—
高松	—	5	22	3	19	52	33	18	1	30	22	—
1丁目	—	—	8	—	8	8	3	5	—	6	5	—
2丁目	—	—	2	1	1	9	5	4	—	6	3	—
3丁目	—	—	3	—	3	3	2	1	—	3	2	—
4丁目	—	1	2	1	1	4	1	3	—	6	6	—
5丁目	—	4	1	—	1	13	11	1	1	4	4	—
6丁目	—	—	6	1	5	15	11	4	—	5	2	—
北町	—	2	78	17	61	198	77	120	1	56	47	1
1丁目	—	1	23	3	20	26	8	18	—	18	15	—
2丁目	—	1	27	6	21	117	40	76	1	17	17	—
3丁目	—	—	4	1	3	8	4	4	—	4	3	—
4丁目	—	—	—	—	—	4	3	1	—	—	—	—
5丁目	—	—	7	1	6	2	1	1	—	—	—	—
6丁目	—	—	3	1	2	17	11	6	—	2	2	—
7丁目	—	—	5	2	3	4	3	1	—	4	2	—
8丁目	—	—	9	3	6	20	7	13	—	11	8	1
田柄	—	5	54	14	40	86	54	32	—	62	50	—
1丁目	—	2	7	1	6	17	9	8	—	12	12	—
2丁目	—	1	15	8	7	41	25	16	—	21	16	—
3丁目	—	1	9	—	9	12	8	4	—	3	3	—
4丁目	—	—	14	—	14	4	3	1	—	14	7	—
5丁目	—	1	9	5	4	12	9	3	—	12	12	—
光が丘	—	1	7	2	5	28	27	1	—	50	14	2
1丁目	—	—	—	—	—	—	—	—	—	4	—	—
2丁目	—	—	1	1	—	9	8	1	—	19	3	2
3丁目	—	1	2	—	2	—	—	—	—	11	5	—
4丁目	—	—	1	—	1	—	—	—	—	—	—	—
5丁目	—	—	2	1	1	19	19	—	—	7	2	—
6丁目	—	—	1	—	1	—	—	—	—	—	—	—
7丁目	—	—	—	—	—	—	—	—	—	9	4	—

、 従 業 者 規 模 別) (つ づ き)

されないもの) 96	従 業 者 規 模 別						派遣・下請 従業者のみ	産 業 中 分 類 ・ 町 丁 名
	1 ～ 4 人	5 ～ 9 人	10 ～ 19 人	20 ～ 29 人	30 ～ 49 人	50 人 以上		
3	548	133	55	25	19	20	5	貫 井
2	128	26	12	5	3	6	2	1丁目
—	109	24	15	3	3	1	—	2丁目
—	158	38	14	4	4	6	3	3丁目
—	106	23	8	6	7	5	—	4丁目
1	47	22	6	7	2	2	—	5丁目
—	157	23	10	1	1	5	2	錦
—	92	11	4	1	—	—	—	1丁目
—	65	12	6	—	1	5	2	2丁目
1	302	94	53	14	18	7	2	氷 川 台
1	10	1	—	—	—	—	1	1丁目
—	33	14	11	2	5	3	—	2丁目
—	111	48	27	9	10	3	1	3丁目
—	148	31	15	3	3	1	—	4丁目
1	231	71	39	18	9	6	2	平 和 台
—	60	19	7	2	1	2	2	1丁目
—	80	17	5	3	1	1	—	2丁目
—	45	13	15	6	3	—	—	3丁目
1	46	22	12	7	4	3	—	4丁目
1	302	81	47	15	18	5	3	早 宮
1	100	22	10	1	5	—	—	1丁目
—	99	33	22	11	8	4	3	2丁目
—	53	13	8	2	3	—	—	3丁目
—	50	13	7	1	2	1	—	4丁目
1	564	131	63	12	18	10	1	春 日 町
—	54	13	8	1	2	2	—	1丁目
—	94	22	7	3	6	1	—	2丁目
—	91	27	16	2	1	2	—	3丁目
—	125	23	11	2	5	3	—	4丁目
1	92	19	7	2	3	1	1	5丁目
—	108	27	14	2	1	1	—	6丁目
1	340	119	73	36	32	25	4	高 松
—	54	19	3	2	2	1	1	1丁目
1	55	9	8	5	4	3	1	2丁目
—	34	16	13	3	6	—	—	3丁目
—	80	18	16	7	4	2	—	4丁目
—	41	31	17	12	10	14	—	5丁目
—	76	26	16	7	6	5	2	6丁目
3	803	191	99	35	23	9	2	北 町
—	190	40	18	5	5	2	—	1丁目
3	257	51	25	7	4	1	—	2丁目
—	62	23	20	7	3	2	—	3丁目
—	10	5	1	—	—	1	—	4丁目
—	45	12	4	3	4	—	—	5丁目
—	66	14	12	5	3	3	1	6丁目
—	55	22	7	4	4	—	—	7丁目
—	118	24	12	4	—	—	1	8丁目
1	693	177	79	23	20	6	4	田 柄
—	166	21	12	4	1	1	—	1丁目
1	217	56	20	5	8	3	—	2丁目
—	129	33	16	5	5	—	1	3丁目
—	107	28	13	7	3	1	3	4丁目
—	74	39	18	2	3	1	—	5丁目
3	185	79	40	15	32	13	3	光 が 丘
—	17	—	1	—	3	—	—	1丁目
3	27	7	10	4	7	8	2	2丁目
—	65	17	5	2	6	—	—	3丁目
—	2	1	1	—	1	—	1	4丁目
—	50	51	21	8	8	5	—	5丁目
—	1	—	1	1	1	—	—	6丁目
—	23	3	1	—	6	—	—	7丁目

25 町丁別事業所数(産業別)

産業中分類・町丁名	総数	A 農業	B 林業	C 漁業	D 鉱業	E 建設業			F 製造業			
		01 農業	02 林業	03~04 漁業	05 鉱業	総数	06 総合 工事業	07 職別 工事業 (設備工事業を除く)	08 設備 工事業	総数	09 食料品 製造業	10 飲料・ たばこ・ 飼料 製造業
旭町	441	—	—	—	—	73	31	19	23	47	2	—
1丁目	189	—	—	—	—	34	12	11	11	22	2	—
2丁目	81	—	—	—	—	15	3	5	7	11	—	—
3丁目	171	—	—	—	—	24	16	3	5	14	—	—
土支田	569	2	—	—	—	143	39	62	42	53	2	—
1丁目	158	—	—	—	—	34	7	12	15	13	—	—
2丁目	105	1	—	—	—	25	7	10	8	10	1	—
3丁目	123	—	—	—	—	30	6	18	6	14	—	—
4丁目	183	1	—	—	—	54	19	22	13	16	1	—
富士見台	468	—	—	—	—	65	25	23	17	23	3	—
1丁目	44	—	—	—	—	9	4	4	1	4	1	—
2丁目	252	—	—	—	—	20	7	7	6	7	—	—
3丁目	66	—	—	—	—	9	5	2	2	3	—	—
4丁目	106	—	—	—	—	27	9	10	8	9	2	—
南田中	247	2	—	—	—	51	15	18	18	11	1	—
1丁目	63	—	—	—	—	17	4	8	5	3	—	—
2丁目	32	—	—	—	—	5	2	2	1	—	—	—
3丁目	51	—	—	—	—	11	4	4	3	2	1	—
4丁目	49	1	—	—	—	12	2	4	6	3	—	—
5丁目	52	1	—	—	—	6	3	—	3	3	—	—
高野台	396	—	—	—	—	42	14	13	15	20	5	—
1丁目	87	—	—	—	—	11	2	4	5	1	1	—
2丁目	159	—	—	—	—	16	6	5	5	12	4	—
3丁目	69	—	—	—	—	4	1	1	2	2	—	—
4丁目	46	—	—	—	—	6	3	1	2	3	—	—
5丁目	35	—	—	—	—	5	2	2	1	2	—	—
谷原	436	—	—	—	—	85	18	37	30	35	1	1
1丁目	72	—	—	—	—	12	2	4	6	6	—	—
2丁目	73	—	—	—	—	17	2	7	8	4	1	—
3丁目	53	—	—	—	—	12	3	4	5	6	—	—
4丁目	73	—	—	—	—	13	2	8	3	10	—	—
5丁目	100	—	—	—	—	13	2	6	5	4	—	1
6丁目	65	—	—	—	—	18	7	8	3	5	—	—
三原台	232	1	—	—	—	35	9	13	13	13	1	—
1丁目	93	—	—	—	—	11	3	4	4	7	1	—
2丁目	67	—	—	—	—	14	3	5	6	1	—	—
3丁目	72	1	—	—	—	10	3	4	3	5	—	—
石神井町	1,110	—	—	—	—	64	26	18	20	29	5	—
1丁目	58	—	—	—	—	4	1	—	3	3	1	—
2丁目	214	—	—	—	—	12	2	3	7	6	—	—
3丁目	375	—	—	—	—	6	4	1	1	6	2	—
4丁目	98	—	—	—	—	6	2	2	2	3	2	—
5丁目	46	—	—	—	—	5	4	—	1	2	—	—
6丁目	75	—	—	—	—	6	4	1	1	2	—	—
7丁目	149	—	—	—	—	12	5	6	1	5	—	—
8丁目	95	—	—	—	—	13	4	5	4	2	—	—
石神井台	671	—	—	—	—	87	33	29	25	32	2	—
1丁目	59	—	—	—	—	7	3	1	3	2	1	—
2丁目	126	—	—	—	—	24	8	10	6	7	—	—
3丁目	85	—	—	—	—	6	2	2	2	2	—	—
4丁目	53	—	—	—	—	5	—	2	3	3	—	—
5丁目	89	—	—	—	—	13	7	3	3	5	—	—
6丁目	79	—	—	—	—	11	4	2	5	3	1	—
7丁目	105	—	—	—	—	11	5	5	1	4	—	—
8丁目	75	—	—	—	—	10	4	4	2	6	—	—
上石神井	769	1	—	—	—	66	28	18	20	19	1	—
1丁目	359	—	—	—	—	26	11	7	8	9	—	—
2丁目	126	—	—	—	—	10	4	3	3	1	—	—
3丁目	111	1	—	—	—	20	8	4	8	2	1	—
4丁目	173	—	—	—	—	10	5	4	1	7	—	—
上石神井南町	23	—	—	—	—	7	3	2	2	2	—	—

、 従業者規模別) (つづき)

・ 熱 供 給 ・ 水 道			H 情 報 通 信 業						I 運 輸 業			産 業 中 分 類 ・ 町 丁 名
34 ガ ス 業	35 熱 供 給 業	36 水 道 業	総 数	37 通 信 業	38 放 送 業	39 報 告 情 報 業	40 イ ン タ ー ネット 附 随 サ ー ビ ス 業	41 映 像 ・ 音 声 ・ 文 字 情 報 制 作 業	総 数	42 鉄 道 業	43 道 路 旅 客 運 送 業	
—	—	—	4	—	—	3	—	1	37	—	33	旭 町
—	—	—	1	—	—	1	—	—	26	—	24	1丁目
—	—	—	2	—	—	1	—	1	4	—	4	2丁目
—	—	—	1	—	—	1	—	—	7	—	5	3丁目
—	—	—	2	—	—	2	—	—	96	—	82	土 支 田
—	—	—	1	—	—	1	—	—	29	—	23	1丁目
—	—	—	—	—	—	—	—	—	10	—	10	2丁目
—	—	—	—	—	—	—	—	—	23	—	20	3丁目
—	—	—	1	—	—	1	—	—	34	—	29	4丁目
—	—	—	3	—	—	2	—	1	15	—	13	富 士 見 台
—	—	—	—	—	—	—	—	—	4	—	4	1丁目
—	—	—	2	—	—	1	—	1	1	—	1	2丁目
—	—	—	—	—	—	—	—	—	3	—	2	3丁目
—	—	—	1	—	—	1	—	—	7	—	6	4丁目
—	—	—	—	—	—	—	—	—	21	—	17	南 田 中
—	—	—	—	—	—	—	—	—	6	—	4	1丁目
—	—	—	—	—	—	—	—	—	4	—	2	2丁目
—	—	—	—	—	—	—	—	—	2	—	2	3丁目
—	—	—	—	—	—	—	—	—	6	—	6	4丁目
—	—	—	—	—	—	—	—	—	3	—	3	5丁目
—	—	1	3	—	1	—	—	2	35	—	21	高 野 台
—	—	—	—	—	—	—	—	—	5	—	5	1丁目
—	—	—	—	—	—	—	—	—	17	—	7	2丁目
—	—	—	—	—	—	—	—	—	8	—	5	3丁目
—	—	—	2	—	—	—	—	2	3	—	2	4丁目
—	—	1	1	—	1	—	—	—	2	—	2	5丁目
1	—	—	1	—	—	1	—	—	55	—	38	谷 原
1	—	—	—	—	—	—	—	—	7	—	7	1丁目
—	—	—	—	—	—	—	—	—	6	—	5	2丁目
—	—	—	—	—	—	—	—	—	5	—	3	3丁目
—	—	—	—	—	—	—	—	—	15	—	7	4丁目
—	—	—	1	—	—	1	—	—	10	—	6	5丁目
—	—	—	—	—	—	—	—	—	12	—	10	6丁目
—	—	—	2	—	—	—	—	2	17	—	16	三 原 台
—	—	—	1	—	—	—	—	1	6	—	6	1丁目
—	—	—	1	—	—	—	—	1	8	—	8	2丁目
—	—	—	—	—	—	—	—	—	3	—	2	3丁目
1	—	—	8	1	—	6	—	1	35	1	28	石 神 井 町
—	—	—	1	—	—	1	—	—	8	—	8	1丁目
—	—	—	2	1	—	1	—	—	6	—	3	2丁目
—	—	—	1	—	—	1	—	—	1	1	—	3丁目
—	—	—	2	—	—	1	—	1	3	—	1	4丁目
—	—	—	—	—	—	—	—	—	4	—	4	5丁目
1	—	—	—	—	—	—	—	—	3	—	3	6丁目
—	—	—	2	—	—	2	—	—	6	—	6	7丁目
—	—	—	—	—	—	—	—	—	4	—	3	8丁目
—	—	1	4	—	—	—	—	4	84	—	80	石 神 井 台
—	—	—	1	—	—	—	—	1	6	—	5	1丁目
—	—	1	1	—	—	—	—	1	11	—	10	2丁目
—	—	—	—	—	—	—	—	—	7	—	7	3丁目
—	—	—	—	—	—	—	—	—	10	—	10	4丁目
—	—	—	1	—	—	—	—	1	16	—	16	5丁目
—	—	—	—	—	—	—	—	—	14	—	14	6丁目
—	—	—	—	—	—	—	—	—	8	—	7	7丁目
—	—	—	1	—	—	—	—	1	12	—	11	8丁目
—	—	—	15	3	—	9	—	3	30	5	22	上 石 神 井
—	—	—	12	3	—	7	—	2	15	4	11	1丁目
—	—	—	1	—	—	—	—	1	6	1	4	2丁目
—	—	—	1	—	—	1	—	—	6	—	4	3丁目
—	—	—	1	—	—	1	—	—	3	—	3	4丁目
—	—	—	—	—	—	—	—	—	2	—	2	上 石 神 井 南 町

25 町丁別事業所数(産業別)

産業中分類・町丁名	I 運輸業					J 卸売・小売業							
	44 道路貨物 運送業	45 水運業	46 航空 運輸業	47 倉庫業	48 運輸に 附帯する サービス 業	総数	49 各種商品 卸売業	50 繊維・ 衣類等 卸売業	51 飲食品 卸売業	52 建築材料、 鉱物・金属 材料等卸売 業	53 機械器具 卸売業	54 その他の 卸売業	
旭町	4	—	—	—	—	90	—	2	5	12	7	7	
1丁目	2	—	—	—	—	50	—	2	4	7	4	3	
2丁目	—	—	—	—	—	18	—	—	—	5	2	2	
3丁目	2	—	—	—	—	22	—	—	1	—	1	2	
土支田	14	—	—	—	—	123	—	—	11	10	12	9	
1丁目	6	—	—	—	—	38	—	—	3	1	7	4	
2丁目	—	—	—	—	—	26	—	—	2	2	3	—	
3丁目	3	—	—	—	—	25	—	—	3	2	1	1	
4丁目	5	—	—	—	—	34	—	—	3	5	1	4	
富士見台	1	—	—	1	—	142	—	5	4	3	6	4	
1丁目	—	—	—	—	—	11	—	—	—	—	1	—	
2丁目	—	—	—	—	—	84	—	2	1	—	1	—	
3丁目	—	—	—	1	—	15	—	—	2	1	1	1	
4丁目	1	—	—	—	—	32	—	3	1	2	3	3	
南田中	3	—	—	—	1	54	—	1	2	5	3	5	
1丁目	1	—	—	—	1	12	—	—	—	2	1	2	
2丁目	2	—	—	—	—	11	—	—	1	2	—	—	
3丁目	—	—	—	—	—	12	—	—	—	1	1	—	
4丁目	—	—	—	—	—	9	—	1	1	—	—	3	
5丁目	—	—	—	—	—	10	—	—	—	—	1	—	
高野台	13	—	—	1	—	136	—	1	59	7	12	7	
1丁目	—	—	—	—	—	20	—	—	4	—	1	1	
2丁目	9	—	—	1	—	80	—	1	54	4	8	5	
3丁目	3	—	—	—	—	13	—	—	—	—	1	—	
4丁目	1	—	—	—	—	18	—	—	1	2	2	1	
5丁目	—	—	—	—	—	5	—	—	—	1	—	—	
谷原	11	—	—	—	6	132	—	—	9	14	11	12	
1丁目	—	—	—	—	—	27	—	—	1	1	2	2	
2丁目	1	—	—	—	—	21	—	—	1	3	2	2	
3丁目	2	—	—	—	—	17	—	—	1	2	2	2	
4丁目	4	—	—	—	4	20	—	—	5	3	2	1	
5丁目	3	—	—	—	1	35	—	—	—	2	1	5	
6丁目	1	—	—	—	1	12	—	—	1	3	2	—	
三原台	1	—	—	—	—	64	—	2	4	5	8	2	
1丁目	—	—	—	—	—	24	—	1	2	2	2	—	
2丁目	—	—	—	—	—	19	—	—	1	1	5	1	
3丁目	1	—	—	—	—	21	—	1	1	2	1	1	
石神井町	4	—	—	—	2	311	—	—	5	12	6	16	
1丁目	—	—	—	—	—	10	—	—	—	—	—	—	
2丁目	1	—	—	—	2	67	—	—	1	4	1	4	
3丁目	—	—	—	—	—	120	—	—	—	2	1	4	
4丁目	2	—	—	—	—	34	—	—	1	—	1	3	
5丁目	—	—	—	—	—	17	—	—	—	2	—	1	
6丁目	—	—	—	—	—	15	—	—	—	—	1	—	
7丁目	—	—	—	—	—	22	—	—	—	2	1	2	
8丁目	1	—	—	—	—	26	—	—	3	2	1	2	
石神井台	3	—	—	—	1	170	—	3	8	9	5	9	
1丁目	—	—	—	—	1	15	—	1	4	1	—	—	
2丁目	1	—	—	—	—	26	—	—	3	2	1	3	
3丁目	—	—	—	—	—	23	—	—	—	1	—	—	
4丁目	—	—	—	—	—	15	—	2	—	—	—	2	
5丁目	—	—	—	—	—	26	—	—	1	2	2	1	
6丁目	—	—	—	—	—	23	—	—	—	2	1	—	
7丁目	1	—	—	—	—	29	—	—	—	1	—	3	
8丁目	1	—	—	—	—	13	—	—	—	—	1	—	
上石神井	3	—	—	—	—	208	—	3	6	6	3	7	
1丁目	—	—	—	—	—	101	—	1	4	4	1	4	
2丁目	1	—	—	—	—	41	—	1	1	—	2	1	
3丁目	2	—	—	—	—	30	—	—	—	2	—	2	
4丁目	—	—	—	—	—	36	—	1	1	—	—	—	
上石神井南町	—	—	—	—	—	5	—	1	—	—	—	—	

25 町丁別事業所数(産業別)

産業中分類・町丁名	K		L 不動産業			M 飲食店、宿泊業			N 医療、福祉			
	66 補助的金融業、金融附帯業	67 保険業(保険媒介代理業、保険サービス業を含む)	総数	68 不動産取引業	69 不動産賃貸業・管理業	総数	70 一般飲食店	71 遊興飲食店	72 宿泊業	総数	73 医療業	74 保健衛生
旭町	—	6	15	3	12	67	21	45	1	20	15	—
1丁目	—	3	4	—	4	12	9	3	—	6	5	—
2丁目	—	2	5	1	4	5	—	4	1	4	2	—
3丁目	—	1	6	2	4	50	12	38	—	10	8	—
土支田	—	1	27	9	18	28	13	15	—	20	14	—
1丁目	—	—	11	3	8	12	6	6	—	4	4	—
2丁目	—	—	4	1	3	3	3	—	—	10	4	—
3丁目	—	—	6	2	4	8	3	5	—	3	3	—
4丁目	—	1	6	3	3	5	1	4	—	3	3	—
富士見台	—	1	35	8	27	52	34	18	—	37	29	—
1丁目	—	1	3	—	3	—	—	—	—	7	3	—
2丁目	—	—	24	6	18	42	27	15	—	15	14	—
3丁目	—	—	6	2	4	3	2	1	—	10	8	—
4丁目	—	—	2	—	2	7	5	2	—	5	4	—
南田中	—	—	13	3	10	10	6	3	1	15	8	—
1丁目	—	—	5	1	4	3	2	1	—	1	1	—
2丁目	—	—	—	—	—	1	—	—	1	2	1	—
3丁目	—	—	2	1	1	2	2	—	—	4	2	—
4丁目	—	—	1	—	1	3	2	1	—	1	1	—
5丁目	—	—	5	1	4	1	—	1	—	7	3	—
高野台	—	1	23	3	20	37	28	4	5	23	21	—
1丁目	—	—	8	—	8	8	7	1	—	12	11	—
2丁目	—	—	2	—	2	15	15	—	—	2	2	—
3丁目	—	—	6	1	5	9	4	2	3	5	4	—
4丁目	—	—	2	—	2	3	2	1	—	2	2	—
5丁目	—	1	5	2	3	2	—	—	2	2	2	—
谷原	—	—	8	2	6	25	21	4	—	19	16	—
1丁目	—	—	—	—	—	6	6	—	—	1	1	—
2丁目	—	—	2	—	2	6	5	1	—	6	5	—
3丁目	—	—	—	—	—	1	1	—	—	2	2	—
4丁目	—	—	2	—	2	3	2	1	—	1	—	—
5丁目	—	—	2	1	1	9	7	2	—	7	6	—
6丁目	—	—	2	1	1	—	—	—	—	2	2	—
三原台	—	4	24	2	22	11	6	4	1	10	7	—
1丁目	—	1	9	1	8	5	2	2	1	4	4	—
2丁目	—	1	7	1	6	3	2	1	—	2	—	—
3丁目	—	2	8	—	8	3	2	1	—	4	3	—
石神井町	—	4	102	42	60	166	84	78	4	103	87	1
1丁目	—	—	8	3	5	7	4	3	—	5	5	—
2丁目	—	1	28	7	21	19	9	10	—	24	20	—
3丁目	—	1	28	19	9	80	43	34	3	32	30	—
4丁目	—	—	5	2	3	8	5	3	—	10	9	—
5丁目	—	—	2	2	—	2	1	1	—	4	3	—
6丁目	—	—	5	1	4	12	6	6	—	7	6	—
7丁目	—	2	13	6	7	34	12	21	1	13	9	1
8丁目	—	—	13	2	11	4	4	—	—	8	5	—
石神井台	—	—	60	8	52	57	39	13	5	43	32	—
1丁目	—	—	4	1	3	2	2	—	—	3	1	—
2丁目	—	—	6	2	4	12	10	2	—	13	10	—
3丁目	—	—	12	1	11	12	6	4	2	6	4	—
4丁目	—	—	5	—	5	6	4	—	2	3	2	—
5丁目	—	—	4	—	4	8	6	2	—	3	3	—
6丁目	—	—	3	1	2	3	2	1	—	5	3	—
7丁目	—	—	12	1	11	11	8	2	1	7	7	—
8丁目	—	—	14	2	12	3	1	2	—	3	2	—
上石神井	—	2	52	18	34	126	72	52	2	57	52	—
1丁目	—	2	18	10	8	76	38	37	1	21	18	—
2丁目	—	—	9	6	3	13	12	1	—	11	11	—
3丁目	—	—	3	—	3	12	10	1	1	8	8	—
4丁目	—	—	22	2	20	25	12	13	—	17	15	—
上石神井南町	—	—	2	1	1	—	—	—	—	1	1	—

、 従 業 者 規 模 別) (つ づ き)

N 75 社会保険・ 社会福祉・ 介護事業	O 教育、学習支援業			P 複合サービス事業			Q サービス業（他に分類されないもの）					産業中分類・ 町 丁目 名
	総数	76 学校教育	77 その他の 教育、学 習支援業	総数	78 郵便局	79 協同組合 (他に分類 されないも の)	総数	80 専門サー ビス業（他に 分類されな いもの)	81 学 術 ・ 開 発 研 究 機 関	82 洗 濯 ・ 理 容 ・ 美 浴	83 その他の 生活関連 サービス 業	
5	22	5	17	1	1	—	56	10	1	27	1	旭 町
1	9	—	9	—	—	—	22	3	1	11	—	1丁目
2	5	2	3	1	1	—	9	2	—	4	—	2丁目
2	8	3	5	—	—	—	25	5	—	12	1	3丁目
6	10	4	6	1	1	—	61	4	—	29	2	土 支 田
—	—	—	—	—	—	—	16	—	—	9	—	1丁目
6	2	1	1	1	1	—	12	—	—	7	1	2丁目
—	4	1	3	—	—	—	10	—	—	6	1	3丁目
—	4	2	2	—	—	—	23	4	—	7	—	4丁目
8	15	2	13	1	1	—	76	9	—	47	2	富 士 見 台
4	—	—	—	—	—	—	5	—	—	3	1	1丁目
1	10	—	10	—	—	—	44	6	—	32	1	2丁目
2	1	—	1	—	—	—	16	3	—	8	—	3丁目
1	4	2	2	1	1	—	11	—	—	4	—	4丁目
7	21	6	15	3	2	1	46	12	—	14	1	南 田 中
—	3	—	3	—	—	—	13	3	—	3	—	1丁目
1	3	3	—	1	1	—	5	1	—	—	—	2丁目
2	4	1	3	2	1	1	10	2	—	4	1	3丁目
—	6	1	5	—	—	—	7	2	—	2	—	4丁目
4	5	1	4	—	—	—	11	4	—	5	—	5丁目
2	13	1	12	3	2	1	58	10	—	22	6	高 野 台
1	4	1	3	1	1	—	17	3	—	10	2	1丁目
—	1	—	1	1	—	1	13	—	—	2	1	2丁目
1	6	—	6	—	—	—	15	1	—	9	1	3丁目
—	1	—	1	—	—	—	6	2	—	1	1	4丁目
—	1	—	1	1	1	—	7	4	—	—	1	5丁目
3	14	3	11	1	1	—	58	11	—	22	—	谷 原
—	3	—	3	—	—	—	9	2	—	1	—	1丁目
1	1	1	—	1	1	—	8	1	—	3	—	2丁目
—	1	—	1	—	—	—	8	4	—	3	—	3丁目
1	3	2	1	—	—	—	6	—	—	3	—	4丁目
1	2	—	2	—	—	—	17	2	—	8	—	5丁目
—	4	—	4	—	—	—	10	2	—	4	—	6丁目
3	15	3	12	—	—	—	36	9	—	17	—	三 原 台
—	8	1	7	—	—	—	17	6	—	8	—	1丁目
2	2	—	2	—	—	—	9	2	—	3	—	2丁目
1	5	2	3	—	—	—	10	1	—	6	—	3丁目
15	48	3	45	3	2	1	219	47	—	99	11	石 神 井 町
—	3	—	3	—	—	—	9	3	—	3	—	1丁目
4	10	1	9	—	—	—	34	7	—	19	2	2丁目
2	12	—	12	1	1	—	79	18	—	32	4	3丁目
1	6	—	6	1	1	—	19	3	—	9	2	4丁目
1	—	—	—	1	—	1	9	5	—	1	1	5丁目
1	5	1	4	—	—	—	17	3	—	9	1	6丁目
3	10	—	10	—	—	—	29	5	—	15	1	7丁目
3	2	1	1	—	—	—	23	3	—	11	—	8丁目
11	28	8	20	2	2	—	101	17	—	53	8	石 神 井 台
2	9	3	6	—	—	—	10	2	—	3	1	1丁目
3	3	—	3	—	—	—	22	6	—	12	—	2丁目
2	3	—	3	1	1	—	12	1	—	7	3	3丁目
1	1	1	—	—	—	—	4	1	—	—	—	4丁目
—	2	1	1	—	—	—	11	2	—	6	1	5丁目
2	3	—	3	1	1	—	13	1	—	9	1	6丁目
—	3	—	3	—	—	—	20	3	—	10	2	7丁目
1	4	3	1	—	—	—	9	1	—	6	—	8丁目
5	44	6	38	3	3	—	138	24	—	68	14	上 石 神 井
3	18	1	17	1	1	—	56	8	—	29	6	1丁目
—	6	1	5	—	—	—	27	3	—	16	3	2丁目
—	4	1	3	1	1	—	23	8	—	8	1	3丁目
2	16	3	13	1	1	—	32	5	—	15	4	4丁目
—	2	—	2	—	—	—	2	—	—	—	—	上石神井南町

、 従 業 者 規 模 別) (つ づ き)

されないもの) 96	従 業 者 規 模 別						派遣・下請 従業者のみ	産 業 中 分 類 ・ 町 丁 名
	1 ~ 4 人	5 ~ 9 人	10 ~ 19 人	20 ~ 29 人	30 ~ 49 人	50 人 以上		
2	306	81	28	9	8	9	—	旭 町
—	129	34	14	5	2	5	—	1丁目
—	54	16	4	3	2	2	—	2丁目
2	123	31	10	1	4	2	—	3丁目
1	400	78	51	17	14	6	3	土 支 田
—	101	25	21	5	2	4	—	1丁目
1	72	11	9	3	6	1	3	2丁目
—	89	17	8	6	2	1	—	3丁目
—	138	25	13	3	4	—	—	4丁目
—	344	68	32	12	7	2	3	富 士 見 台
—	29	7	5	—	—	—	3	1丁目
—	190	36	18	6	1	1	—	2丁目
—	49	9	4	3	1	—	—	3丁目
—	76	16	5	3	5	1	—	4丁目
—	154	46	19	13	8	6	1	南 田 中
—	42	13	5	—	1	2	—	1丁目
—	16	7	2	2	3	1	1	2丁目
—	32	7	5	4	1	2	—	3丁目
—	31	10	5	1	2	—	—	4丁目
—	33	9	2	6	1	1	—	5丁目
1	215	70	48	26	19	16	2	高 野 台
—	37	22	12	4	7	4	1	1丁目
—	78	26	22	20	5	8	—	2丁目
1	49	10	6	—	2	1	1	3丁目
—	26	6	6	2	5	1	—	4丁目
—	25	6	2	—	—	2	—	5丁目
—	255	77	45	26	19	13	1	谷 原
—	37	12	10	7	3	3	—	1丁目
—	40	14	6	6	5	2	—	2丁目
—	36	7	5	2	2	1	—	3丁目
—	36	11	11	6	7	2	—	4丁目
—	61	18	10	4	2	4	1	5丁目
—	45	15	3	1	—	1	—	6丁目
—	163	36	17	4	3	6	3	三 原 台
—	65	16	8	1	—	2	1	1丁目
—	47	11	3	2	—	3	1	2丁目
—	51	9	6	1	3	1	1	3丁目
3	714	223	101	26	26	17	3	石 神 井 町
—	42	6	9	1	—	—	—	1丁目
1	135	43	19	9	3	5	—	2丁目
1	220	90	43	3	11	6	2	3丁目
—	57	24	8	5	2	2	—	4丁目
—	30	9	3	2	1	—	1	5丁目
1	61	6	4	1	1	2	—	6丁目
—	101	26	9	4	7	2	—	7丁目
—	68	19	6	1	1	—	—	8丁目
1	492	90	47	16	11	11	4	石 神 井 台
—	39	8	4	4	1	2	1	1丁目
—	101	12	7	2	1	2	1	2丁目
1	67	10	5	—	—	2	1	3丁目
—	37	5	6	1	1	2	1	4丁目
—	64	13	10	1	1	—	—	5丁目
—	57	14	3	2	2	1	—	6丁目
—	71	19	7	3	4	1	—	7丁目
—	56	9	5	3	1	1	—	8丁目
1	498	139	76	26	14	12	4	上 石 神 井
1	230	62	46	12	5	4	—	1丁目
—	78	25	12	3	4	1	3	2丁目
—	70	20	9	6	2	4	—	3丁目
—	120	32	9	5	3	3	1	4丁目
—	13	4	4	2	—	—	—	上 石 神 井 南 町

25 町丁別事業所数(産業別)

産業中分類・町丁名	K		L 不動産業			M 飲食店、宿泊業			N 医療、福祉			
	66 補助的金融業、金融附帯業	67 保険業(保険媒介代理業、保険サードビジネス業を含む)	総数	68 不動産取引業	69 不動産・賃貸業・管理業	総数	70 一般飲食店	71 遊興飲食店	72 宿泊業	総数	73 医療業	74 保健衛生
下石神井	—	—	25	2	23	34	19	15	—	22	19	1
1丁目	—	—	7	—	7	5	3	2	—	4	3	—
2丁目	—	—	7	—	7	5	5	—	—	1	1	—
3丁目	—	—	1	—	1	1	—	1	—	1	1	—
4丁目	—	—	4	1	3	16	8	8	—	9	9	—
5丁目	—	—	2	1	1	5	2	3	—	4	3	1
6丁目	—	—	4	—	4	2	1	1	—	3	2	—
立野町	—	1	14	1	13	6	3	3	—	6	6	—
関町東	—	—	15	5	10	17	10	6	1	9	7	—
1丁目	—	—	7	1	6	12	9	2	1	5	3	—
2丁目	—	—	8	4	4	5	1	4	—	4	4	—
関町南	—	2	18	4	14	30	26	4	—	28	19	—
1丁目	—	1	3	1	2	7	7	—	—	4	4	—
2丁目	—	1	3	2	1	7	6	1	—	4	3	—
3丁目	—	—	1	—	1	11	8	3	—	5	3	—
4丁目	—	—	11	1	10	5	5	—	—	15	9	—
関町北	—	3	54	24	30	104	56	45	3	59	48	1
1丁目	—	2	19	7	12	28	12	16	—	14	12	1
2丁目	—	1	15	12	3	42	23	17	2	26	25	—
3丁目	—	—	12	—	12	5	4	1	—	5	3	—
4丁目	—	—	6	5	1	24	12	11	1	8	7	—
5丁目	—	—	2	—	2	5	5	—	—	6	1	—
東大泉	—	22	119	29	90	211	112	95	4	136	105	—
1丁目	—	12	27	11	16	55	28	26	1	33	26	—
2丁目	—	1	13	3	10	28	20	6	2	17	9	—
3丁目	—	4	18	3	15	24	14	10	—	20	17	—
4丁目	—	—	18	3	15	37	12	24	1	12	10	—
5丁目	—	2	26	3	23	28	14	14	—	19	14	—
6丁目	—	2	9	2	7	30	17	13	—	18	18	—
7丁目	—	1	8	4	4	9	7	2	—	17	11	—
西大泉町	—	—	—	—	—	—	—	—	—	—	—	—
西大泉	—	4	24	11	13	53	33	20	—	34	24	—
1丁目	—	2	5	2	3	20	9	11	—	6	5	—
2丁目	—	—	—	—	—	3	3	—	—	2	2	—
3丁目	—	—	4	2	2	11	7	4	—	7	4	—
4丁目	—	—	7	2	5	5	4	1	—	7	6	—
5丁目	—	—	4	3	1	8	6	2	—	9	5	—
6丁目	—	2	4	2	2	6	4	2	—	3	2	—
南大泉	—	7	62	22	40	52	36	16	—	39	36	—
1丁目	—	1	13	1	12	6	3	3	—	2	2	—
2丁目	—	2	—	—	—	2	1	1	—	1	1	—
3丁目	—	1	15	6	9	20	13	7	—	12	12	—
4丁目	—	2	17	9	8	13	11	2	—	8	8	—
5丁目	—	1	15	5	10	11	8	3	—	15	12	—
6丁目	—	—	2	1	1	—	—	—	—	1	1	—
大泉町	—	—	18	8	10	41	30	11	—	34	22	—
1丁目	—	—	1	1	—	4	4	—	—	2	2	—
2丁目	—	—	2	2	—	15	11	4	—	7	5	—
3丁目	—	—	5	1	4	6	3	3	—	5	3	—
4丁目	—	—	3	3	—	4	3	1	—	8	2	—
5丁目	—	—	3	—	3	2	2	—	—	4	4	—
6丁目	—	—	4	1	3	10	7	3	—	8	6	—
大泉学園町	—	7	60	15	45	90	50	40	—	74	54	1
1丁目	—	—	9	3	6	4	3	1	—	5	5	—
2丁目	—	—	15	3	12	8	5	3	—	5	4	—
3丁目	—	1	1	—	1	—	—	—	—	3	1	—
4丁目	—	—	4	2	2	31	12	19	—	11	10	—
5丁目	—	1	12	4	8	9	7	2	—	9	7	1
6丁目	—	3	9	1	8	18	14	4	—	15	12	—
7丁目	—	1	3	1	2	14	6	8	—	17	12	—
8丁目	—	1	7	1	6	6	3	3	—	6	3	—
9丁目	—	—	—	—	—	—	—	—	—	3	—	—

、 従業者規模別) (つづき)

N 75 社会保険・ 社会福祉・ 介護事業	O 教育、学習支援業			P 複合サービス事業			Q サービス業 (他に分類されないもの)					産業中分類・ 町 丁目 名
	総数	76 学校教育	77 その他の 教育、学 習支援業	総数	78 郵便局	79 協同組合 (他に分類 されないも の)	総数	80 専門サービ ス業 (他に 分類されな いもの)	81 学 術 ・ 開 発 研 究 機 関	82 洗 濯 ・ 理 容 ・ 美 浴 業	83 その他の 生活関連 サービス 業	
2	18	3	15	1	1	—	59	11	—	31	4	下 石 神 井 1 丁目 2 丁目 3 丁目 4 丁目 5 丁目 6 丁目
1	—	—	—	—	—	—	5	1	—	4	—	
—	5	2	3	—	—	—	7	1	—	2	1	
—	—	—	—	1	1	—	10	2	—	7	—	
—	7	1	6	—	—	—	16	2	—	11	2	
—	4	—	4	—	—	—	14	3	—	3	1	
1	2	—	2	—	—	—	7	2	—	4	—	
—	8	1	7	2	1	1	13	3	—	9	—	立 野 町
2	5	—	5	—	—	—	33	9	—	13	1	関 町 東 1 丁目 2 丁目
2	2	—	2	—	—	—	23	6	—	8	1	
—	3	—	3	—	—	—	10	3	—	5	—	
9	17	4	13	1	1	—	55	10	—	21	1	関 町 南 1 丁目 2 丁目 3 丁目 4 丁目
—	2	—	2	1	1	—	12	1	—	4	1	
1	6	1	5	—	—	—	16	3	—	5	—	
2	4	2	2	—	—	—	14	4	—	7	—	
6	5	1	4	—	—	—	13	2	—	5	—	
10	34	9	25	2	2	—	111	19	—	51	6	関 町 北 1 丁目 2 丁目 3 丁目 4 丁目 5 丁目
1	6	1	5	—	—	—	24	3	—	17	1	
1	12	1	11	1	1	—	37	8	—	14	3	
2	6	1	5	—	—	—	16	4	—	8	—	
1	8	5	3	1	1	—	29	3	—	10	2	
5	2	1	1	—	—	—	5	1	—	2	—	
31	70	13	57	4	4	—	261	49	—	128	17	東 大 泉 1 丁目 2 丁目 3 丁目 4 丁目 5 丁目 6 丁目 7 丁目
7	23	2	21	—	—	—	53	11	—	21	3	
8	1	—	1	1	1	—	40	9	—	13	2	
3	9	—	9	1	1	—	38	3	—	28	2	
2	9	2	7	1	1	—	25	7	—	7	4	
5	13	6	7	—	—	—	37	6	—	19	2	
—	10	2	8	—	—	—	38	9	—	20	2	
6	5	1	4	1	1	—	30	4	—	20	2	
—	—	—	—	—	—	—	—	—	—	—	—	西 大 泉 町
10	11	4	7	4	3	1	93	20	—	46	5	西 大 泉 1 丁目 2 丁目 3 丁目 4 丁目 5 丁目 6 丁目
1	2	2	—	—	—	—	17	2	—	12	—	
—	2	—	2	1	1	—	14	3	—	6	—	
3	3	1	2	2	1	1	19	4	—	9	2	
1	1	1	—	—	—	—	15	6	—	5	—	
4	3	—	3	1	1	—	12	—	—	7	1	
1	—	—	—	—	—	—	16	5	—	7	2	
3	27	4	23	3	3	—	92	17	—	51	4	南 大 泉 1 丁目 2 丁目 3 丁目 4 丁目 5 丁目 6 丁目
—	5	—	5	1	1	—	14	4	—	9	—	
—	5	1	4	—	—	—	8	3	—	2	—	
—	4	—	4	1	1	—	22	5	—	12	2	
—	4	2	2	—	—	—	16	1	—	12	1	
3	8	1	7	1	1	—	26	3	—	13	1	
—	1	—	1	—	—	—	6	1	—	3	—	
12	17	7	10	3	2	1	117	22	1	48	5	大 泉 町 1 丁目 2 丁目 3 丁目 4 丁目 5 丁目 6 丁目
—	3	1	2	1	—	1	26	4	—	10	1	
2	3	2	1	1	1	—	31	6	1	11	2	
2	4	2	2	—	—	—	27	5	—	12	1	
6	2	1	1	1	1	—	10	3	—	3	—	
—	2	1	1	—	—	—	9	1	—	5	1	
2	3	—	3	—	—	—	14	3	—	7	—	
19	37	12	25	5	3	2	141	37	—	61	3	大 泉 学 園 町 1 丁目 2 丁目 3 丁目 4 丁目 5 丁目 6 丁目 7 丁目 8 丁目 9 丁目
—	2	—	2	—	—	—	8	4	—	2	1	
1	5	1	4	1	—	1	19	5	—	5	—	
2	5	2	3	—	—	—	2	—	—	—	—	
1	5	3	2	1	1	—	21	7	—	9	1	
1	3	1	2	—	—	—	14	2	—	8	1	
3	6	—	6	1	1	—	33	10	—	14	—	
5	4	1	3	1	—	1	27	5	—	17	—	
3	1	—	1	1	1	—	16	4	—	6	—	
3	6	4	2	—	—	—	1	—	—	—	—	

、 従業者規模別) (つづき)

されないもの) 96	従業者規模別						派遣・下請 従業者のみ	産業中分類・ 町丁名
	1～4人	5～9人	10～19人	20～29人	30～49人	50人以上		
2	265	50	31	11	9	10	—	下石神井
—	44	11	8	1	1	3	—	1丁目
1	37	4	5	4	5	—	—	2丁目
—	31	8	—	1	—	1	—	3丁目
—	83	15	7	4	2	3	—	4丁目
1	40	9	6	1	—	1	—	5丁目
—	30	3	5	—	1	2	—	6丁目
—	55	12	6	—	1	4	—	立野町
—	105	24	22	4	4	3	—	関町東
—	65	15	14	3	2	3	—	1丁目
—	40	9	8	1	2	—	—	2丁目
—	201	69	30	13	13	8	3	関町南
—	32	10	4	5	4	3	—	1丁目
—	54	16	7	5	1	—	—	2丁目
—	49	21	11	1	6	1	—	3丁目
—	66	22	8	2	2	4	3	4丁目
3	422	139	80	18	16	15	3	関町北
2	113	31	15	3	3	4	—	1丁目
—	152	52	24	6	2	2	—	2丁目
1	50	7	10	2	5	1	1	3丁目
—	81	40	17	6	3	4	1	4丁目
—	26	9	14	1	3	4	1	5丁目
3	848	286	136	45	43	28	10	東大泉
—	158	90	44	15	12	7	—	1丁目
1	129	35	25	8	9	7	5	2丁目
1	129	40	19	5	3	1	—	3丁目
—	90	33	20	4	7	5	1	4丁目
—	116	34	9	9	3	4	3	5丁目
1	123	27	12	4	5	1	—	6丁目
—	103	27	7	—	4	3	1	7丁目
—	1	—	—	—	—	—	—	西大泉町
—	512	80	39	5	9	6	2	西大泉
—	83	12	4	2	1	1	—	1丁目
—	51	7	3	2	1	—	—	2丁目
—	87	15	6	—	3	1	—	3丁目
—	108	16	10	1	1	2	—	4丁目
—	89	15	8	—	3	2	2	5丁目
—	94	15	8	—	—	—	—	6丁目
1	429	101	41	8	12	10	—	南大泉
—	86	16	8	1	1	3	—	1丁目
—	44	8	1	4	—	—	—	2丁目
—	105	27	10	1	2	2	—	3丁目
—	85	14	7	1	3	4	—	4丁目
1	92	29	13	1	6	1	—	5丁目
—	17	7	2	—	—	—	—	6丁目
—	714	128	58	9	22	11	5	大泉町
—	162	26	12	2	2	—	—	1丁目
—	165	39	16	4	5	7	1	2丁目
—	181	28	10	1	4	1	2	3丁目
—	92	12	12	1	6	1	2	4丁目
—	45	12	3	1	3	—	—	5丁目
—	69	11	5	—	2	2	—	6丁目
2	753	168	73	24	29	24	6	大泉学園町
1	43	10	7	1	4	1	—	1丁目
—	69	22	9	4	1	3	—	2丁目
—	31	9	2	2	5	2	—	3丁目
1	107	20	10	2	3	1	—	4丁目
—	126	26	13	3	3	2	—	5丁目
—	151	36	14	3	3	3	1	6丁目
—	116	27	12	4	2	4	1	7丁目
—	109	18	6	5	5	3	1	8丁目
—	1	—	—	—	3	5	3	9丁目

26 資本金階級別会社企業数

(平成13年10月1日現在)

産業（大分類）	総数	資本金階級別						
		300万円未満	300万～500万円未満	500万～1,000万円未満	1,000万～3,000万円未満	3,000万～1億円未満	1億～50億円未満	50億円以上
A～Q 全産業（R公務を除く）	7,227	26	2,880	706	3,235	327	48	5
A 農業	15	—	3	3	8	1	—	—
B 林業	—	—	—	—	—	—	—	—
C 漁業	—	—	—	—	—	—	—	—
D 鉱業	—	—	—	—	—	—	—	—
E 建設業	1,890	4	646	172	943	117	8	—
F 製造業	812	5	300	68	376	45	16	2
G 電気・ガス・熱供給・水道業	—	—	—	—	—	—	—	—
H 情報通信業	124	1	45	9	60	6	2	1
I 運輸業	178	—	42	21	105	10	—	—
J 卸売・小売業	2,133	12	916	198	920	74	13	—
K 金融・保険業	68	—	41	6	19	1	—	1
L 不動産業	656	—	235	56	329	32	4	—
M 飲食店、宿泊業	331	—	212	58	55	4	1	1
N 医療、福祉	43	—	27	8	5	2	1	—
O 教育、学習支援業	63	—	30	8	23	2	—	—
P 複合サービス事業	—	—	—	—	—	—	—	—
Q サービス業（他に分類されないもの）	914	4	383	99	392	33	3	—

資料：東京都総務局統計部経済統計課「平成13年 事業所・企業統計調査報告」

27 経営組織別事業所数および従業者数

(平成13年10月1日現在)

経営組織	事業所数	従業者数
総数	22,857	158,114
個人	12,095	32,087
法人	10,717	125,805
会社	10,144	113,041
株有限会社	5,691	86,003
合資会社	4,385	25,732
名合	37	166
相国	30	1,126
外	1	14
会社以外の法人	573	12,764
法人ではない団体	45	222

資料：東京都総務局統計部経済統計課「平成13年 事業所・企業統計調査報告」

28 従業上の地位別従業者数

(平成13年10月1日現在)

区分	総数	個人業主・家族従業者	無給の家族従業者	有給役員	常用雇用者		臨時雇用者
					正社員・正職員	パート・アルバイト等	
総数	181,514	11,985	2,868	16,136	90,548	54,197	5,780
個人経営	32,087	11,985	2,868	—	8,668	7,485	1,081
会社等	126,027	—	—	16,136	62,340	43,441	4,110
官公営	23,400	—	—	—	19,540	3,271	589

資料：東京都総務局統計部経済統計課「平成13年 事業所・企業統計調査報告」、総務部総務課