

ま え が き

「練馬区統計書 平成15年版(2003年版)」をここに刊行いたします。

今日、日本の経済成長を支えてきた社会構造の変革が迫られています。

経済社会のグローバル化、I T（情報通信技術）の浸透および社会基盤の整備などにより、人びとの生活は豊かに、そして便利になりました。一方、生活様式や生活観・価値観が個別化する中、少子高齢化による人口構造の変化、女性の社会進出、環境問題、行政とN P O（民間非営利団体）の連携など、区民と区政を取り巻く新たな課題も生まれています。「練馬区統計書」は、それらの変化を図表と数値で表し続けてきたものです。

本書は、人口・産業・社会・教育などの各分野にわたり、総合的かつ基本的な統計資料を収録しています。区民の皆様の生活、学習および事業活動などのための身近な統計資料として幅広くご活用していただければ幸いです。

編集にあたりましては、できる限り最新の資料をとりいれるとともに、資料をわかりやすい形式に工夫するなど、内容の充実に努めましたが、今後とも皆様のご意見をいただきながら、より一層、利用しやすい「統計書」となるよう改善していきたいと考えております。

本書の刊行にあたり、貴重な資料を快くご提供ならびにご協力いただきました関係各位のご厚意に、厚く御礼申し上げます。

平成16年1月

練馬区長 志村 豊志郎

凡 例

- 1 この統計書は、特別の表示がないかぎり練馬区を範囲とし、人口・産業・社会および教育などの各分野における重要かつ基本的な統計資料を総合的に集録した。

なお、統計表には、ほかの区域と区別する必要がないかぎり「練馬区」の名称を省略した。

- 2 この統計書は、平成15年または平成14年度の統計資料を基準に集録し、あわせて以前のものも比較対照のため掲載した。

- 3 統計表の基準時点・期間は、つぎによる。

「年次」…………… 暦年間(1月～12月)

「年度」…………… 会計年度間(4月～翌年3月)

「年月日」…………… 記載期日現在

- 4 統計表中の符号の用法は、つぎによる。

「—」…………… 皆無、または該当数値なし

「…」…………… 資料なし(不詳)

「0」…………… 単位未満で四捨五入数値が0になったもの

「X」…………… 該当数値の公表をさし控えたもの

「△」…………… 数値が減少しているもの

なお、「イタリック体数字」は秘匿された数値(x)を含む。

- 5 統計表中の数値の単位未満は、四捨五入することを原則とした。したがって、合計と内訳が一致しない場合もある。

- 6 統計資料の出所は、統計表下部に資料作成機関、「」内に資料出典物名を表示した。

なお、練馬区の各部課において作成した場合には、「練馬区」の名称を省略した。

照会先
東京都練馬区豊玉北六丁目12番1号
練馬区総務部総務課統計係
電話：03(3993)1111(代表)

統計図表

3 統計図表

1 日あたりの数字

| | | | | | |
|------|--------|------|--------|------|--------|
| 出生 | 16.6 人 | 死亡 | 11.1 人 | 婚姻届出 | 13.4 組 |
| 10年前 | 16.2 人 | 10年前 | 9.2 人 | 10年前 | 12.5 組 |
| 20年前 | 17.4 人 | 20年前 | 6.6 人 | 20年前 | 10.8 組 |

| | | | | | |
|------|---------|------|---------|------|-------|
| 転入 | 122.0 人 | 転出 | 111.9 人 | 離婚届出 | 4.5 組 |
| 10年前 | 120.9 人 | 10年前 | 121.0 人 | 10年前 | 2.9 組 |
| 20年前 | 122.0 人 | 20年前 | 127.0 人 | 20年前 | 2.1 組 |

| | | | | | |
|------|--------|--------|--------|------|-------|
| 犯罪発生 | 31.3 件 | 交通事故発生 | 11.0 件 | 火災発生 | 0.8 件 |
| 10年前 | 29.9 件 | 10年前 | 7.6 件 | 10年前 | 0.6 件 |
| 20年前 | 31.8 件 | 20年前 | 3.7 件 | 20年前 | 0.8 件 |

| | | | | | |
|----------|-----------|------|----------|------|--------|
| たばこの販売 * | 166,880 箱 | 図書貸出 | 14,773 冊 | 救急出場 | 75.5 件 |
| 10年前 | 174,893 箱 | 10年前 | 8,067 冊 | 10年前 | 47.2 件 |
| 20年前 | 160,255 箱 | 20年前 | 3,803 冊 | 20年前 | 28.8 件 |

*は平成14年度、他は平成14年の数値

1 世帯あたりの数字

| | | | | | |
|----------------|--|--|---|---|--|
| 世帯人員 | 2.2 人 (平成15年10月1日) 10年前 2.4 人 20年前 2.6 人 | 区の予算 (一般会計当初) 610,171 円 (平成15年度) 10年前 734,101 円 20年前 461,715 円 | 区職員数 | 55.8 世帯に1人 (平成15年8月1日) 10年前 48.2 世帯に1人 20年前 44.2 世帯に1人 | |
| 特別区税負担額 | 202,607 円 (平成14年度) 10年前 294,235 円 20年前 163,318 円 | 公園面積 | 5.9 m ² (平成15年4月1日) 10年前 6.2 m ² 20年前 5.0 m ² | 乗用車台数 | 1.6 世帯に1台 (平成15年3月31日) 10年前 1.3 世帯に1台 20年前 1.5 世帯に1台 |
| 年間電灯・ 電力使用量 | 7859.6 kWh (平成14年度) 10年前 6,961.4 kWh 20年前 5,338.5 kWh | 年間都市ガス 使用量 | 481.7 m ³ (平成14年) 10年前 450.1 m ³ 20年前 770.8 m ³ | 年間水道 使用量 | 219.7 m ³ (平成14年度) 10年前 251.0 m ³ 20年前 228.9 m ³ |
| 年間ごみ収集量 | 0.56 t (平成14年度) 10年前 0.85 t 20年前 1.08 t | 医師 | 369.8 世帯に1人 (平成14年) 10年前 451.5 世帯に1人 20年前 377.4 世帯に1人 | 郵便物配達数 (1日平均) | 1.5 通 (平成14年度) 10年前 1日平均 1.6 通 20年前 1日平均 1.0 通 |

練馬区 の 現 況

| 面 積 ・ 人 口 | |
|-------------------|---------------------------------------|
| 面 積 | 48.16 km ² (H15.10.1現在) |
| 世 帯 数 | 306,559 世帯 (H15.10.1現在) |
| 人 口 (住民基本台帳) | 666,762 人 (H15.10.1現在) |
| 男 | 332,033 人 (H15.10.1現在) |
| 女 | 334,729 人 (H15.10.1現在) |
| 人 口 密 度 | 13,845 人/km ² (H15.10.1現在) |
| 外 国 人 登 録 数 | 12,027 人 (H14.12.28現在) |
| 人 口 (国勢調査) | 658,132 人 (H12.10.1現在) |
| 屋 間 人 口 (国勢調査) | 507,286 人 (H12.10.1現在) |
| 人 口 の 増 加 | 6,070 人 (H14年1年間) |
| 転 入 人 口 | 44,533 人 (H14年1年間) |
| 転 出 人 口 | 40,830 人 (H14年1年間) |
| 出 生 数 | 6,026 人 (H14年1年間) |
| 死 亡 数 | 4,095 人 (H14年1年間) |
| 婚 姻 届 出 数 | 4,894 組 (H14年1年間) |
| 離 婚 届 出 数 | 1,635 組 (H14年1年間) |

| 産 業 | |
|------------------|---------------------------|
| 事 務 所 数 | 23,478 事業所 (H13.10.1現在) |
| 従 業 者 数 | 181,514 人 (H13.10.1現在) |
| 商 店 数 (小売業) | 4,614 店 (H14.6.1現在) |
| 年間商品販売額 (小売業) | 481,898 百万円 (H14.6.1現在) |
| 工 場 数 | 1,121 工場 (H12.12.31現在) |
| 製造品出荷額等 | 124,040 百万円 (H12.12.31現在) |
| 農 家 数 | 671 戸 (H12.2.1現在) |
| 農家経営耕地総面積 | 31,261 a (H12.2.1現在) |
| 労 働 組 合 数 | 120 組合 (H14.6.30現在) |
| 労働組合組合員数 | 28,318 人 (H14.6.30現在) |
| 金融機関店舗数 (民間) | 89 店 (H15.3.31現在) |

| 財 政 | |
|-----------|-----------------------------|
| 区 予 算 額 | 312,550,775 千円 (H15年度当初) |
| 一 般 会 計 | 187,053,420 千円 (H15年度当初) |
| 特 別 会 計 | 125,497,355 千円 (H15年度当初) |
| 区 有 財 産 | 112,497,455 万円 (H14.3.31現在) |
| 特別区税調定額 | 62,110,989 千円 (平成14年度) |
| 都 税 調 定 額 | 83,346,009 千円 (平成14年度) |
| 国税徴収決定済額 | 153,517,281 千円 (平成14年度) |

| 教 育 ・ 文 化 | |
|-----------|--------------------------|
| 幼 稚 園 数 | 47 園 (H14.5.1現在) |
| 幼稚園園児数 | 11,622 人 (H14.5.1現在) |
| 小 学 校 数 | 71 校 (H14.5.1現在) |
| 小学校児童数 | 33,401 人 (H14.5.1現在) |
| 中 学 校 数 | 39 校 (H14.5.1現在) |
| 中学校生徒数 | 15,314 人 (H14.5.1現在) |
| 高 等 学 校 数 | 15 校 (H14.5.1現在) |
| 高等学校生徒数 | 9,940 人 (H14.5.1現在) |
| 美術館収蔵作品数 | 1,316 点 (H15.6.30現在) |
| 体 育 館 数 | 6 館 (H15.3.31現在) |
| 体育館利用者数 | 1,158,097 人 (H14年度) |
| 図 書 館 数 | 11 館 (H15.3.31現在) |
| 図書館蔵書数 | 1,356,484 冊 (H15.3.31現在) |

| 社 会 保 障 | |
|---------------------|--------------------------------|
| 国民健康保険 被保険者数 | 256,652 人 (H15.3.31現在) |
| 介 護 保 険 第1号被保険者数 | 112,051 人 (H15.3.31現在) |
| 国 民 年 金 被保険者数 | 196,675 人 (H15.3.31現在 抛出年金) |
| 受 給 権 者 数 | 88,026 人 (H15.3.31現在 抛出年金) |

福 祉

| | | |
|-------------|----------|----------------|
| 生活保護世帯数 | 6,769 世帯 | (H15. 3. 31現在) |
| 保 育 園 数 | 76 園 | (H15. 4. 1 現在) |
| 学 童 ク ラ ブ 数 | 87 ヶ所 | (H15.10.31現在) |

保 健 ・ 環 境

| | | |
|--------------------------------|-----------|---------------|
| 病 院 ・ 一 般 診 療 所 数 | 534 ヶ所 | (H14.12.31現在) |
| 歯 科 診 療 所 数 | 437 ヶ所 | (H14.12.31現在) |
| ご み 収 集 量 | 170,965 t | (H 14 年 度) |
| 公 害 苦 情 受 付 件 数 | 305 件 | (H 14 年 度) |
| 光 化 学 ス モ ッ グ 注 意 報 発 令 回 数 | 14 回 | (H 14 年 度) |

道 路 ・ 公 園

| | | |
|-----------|--------------------------|----------------|
| 道 路 総 延 長 | 1,449,636 m | (H15. 4. 1 現在) |
| 道 路 総 面 積 | 8,232,785 m ² | (H15. 4. 1 現在) |
| 公 園 数 | 559 ヶ所 | (H15. 4. 1 現在) |
| 公 園 面 積 | 1,809,715 m ² | (H15. 4. 1 現在) |

電 気 ・ ガ ス ・ 水 道

| | | |
|-----------------|-------------------------|----------------|
| 電 灯 ・ 電 力 使 用 量 | 2,409,424 kWh | (H 14 年 度) |
| ガ ス 消 費 量 | 147,672 千m ³ | (H 14 年 度) |
| 上 水 道 使 用 量 | 67,341 千m ³ | (H 14 年 度) |
| 下 水 道 普 及 人 口 | 674,928 人 | (H15. 3. 31現在) |

運 輸 ・ 通 信

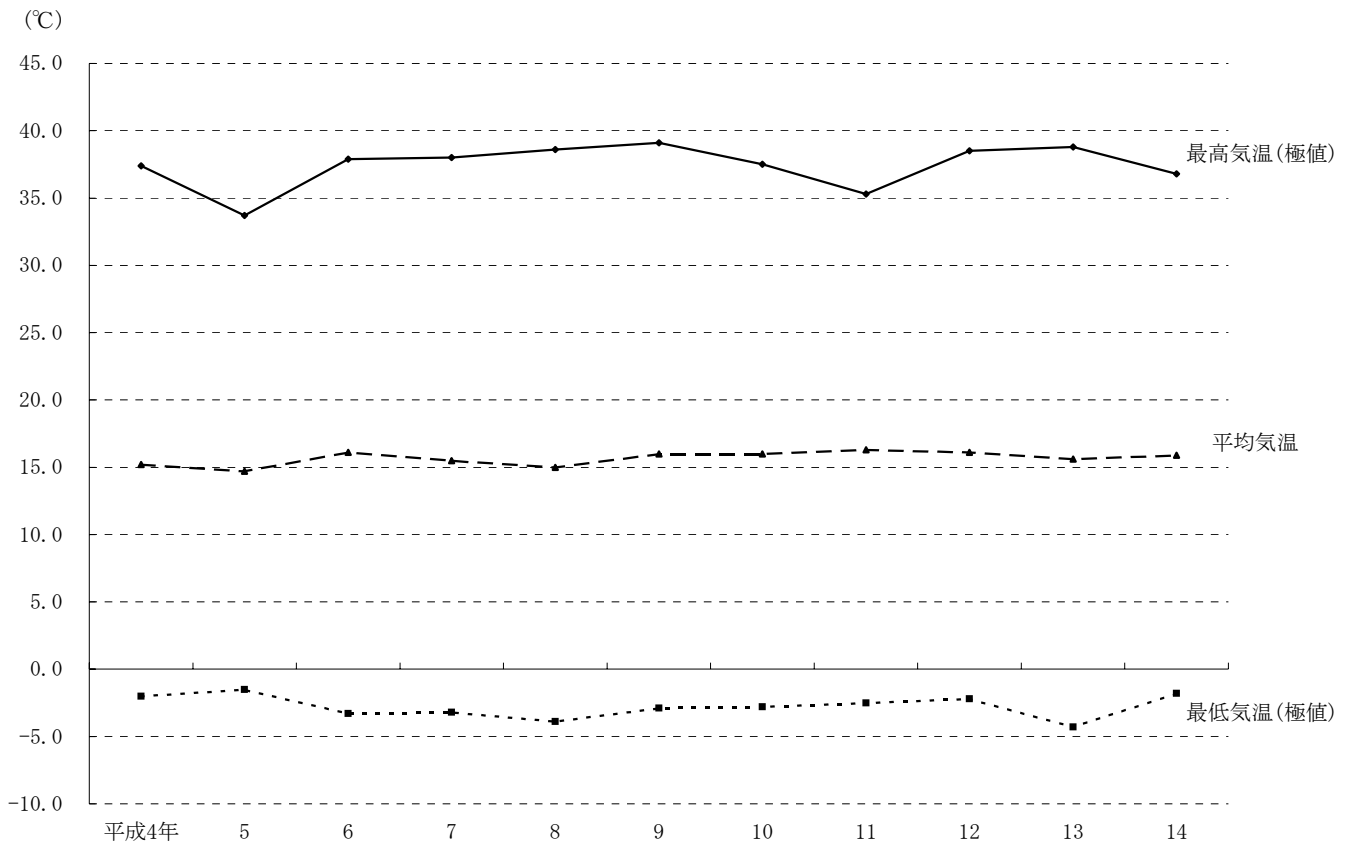
| | | |
|--------------------------------|-----------|----------------|
| 登 録 自 動 車 台 数 | 193,429 台 | (H15. 3. 31現在) |
| 郵 便 局 数 | 62 局 | (H14. 3. 31現在) |
| 内 国 郵 便 物 引 受 数 (1 日 平 均) | 256,445 通 | (H 14 年 度) |
| 内 国 郵 便 物 配 達 数 (1 日 平 均) | 457,938 通 | (H 14 年 度) |

警 察 ・ 消 防

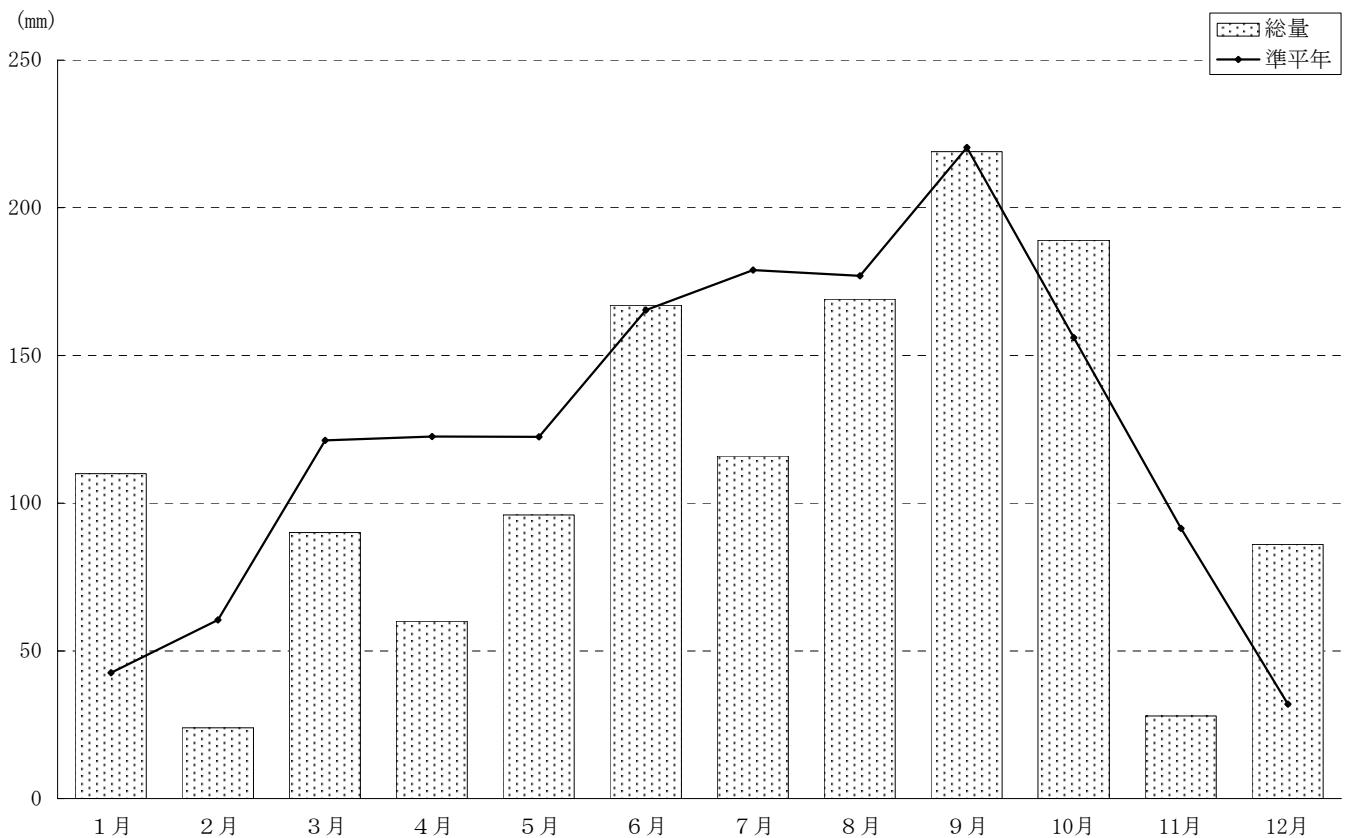
| | | |
|-----------------|----------|------------------|
| 刑 法 犯 発 生 件 数 | 11,410 件 | (H 14 年 1 年 間) |
| 交 通 事 故 発 生 件 数 | 4,019 件 | (H 14 年 1 年 間) |
| 火 災 発 生 件 数 | 306 件 | (H 14 年 1 年 間) |
| 救 急 出 場 件 数 | 27,569 件 | (H 14 年 1 年 間) |

1 土地 · 気象

気温の推移 (平成4～14年分)



降水量(総量・準平年) (平成14年分)



1 町丁別土地面積

(単位:面積km²)

(平成15年10月1日現在)

| 町丁名 | 面積 | 町丁名 | 面積 | 町丁名 | 面積 | 町丁名 | 面積 |
|-----|--------|-----|-------|--------|-------|-------|-------|
| 総数 | 48.160 | | | | | | |
| 旭丘 | 0.412 | 貫井 | 1.071 | 旭町 | 0.771 | 下石神井 | 1.167 |
| 1丁目 | 0.219 | 1丁目 | 0.207 | 1丁目 | 0.246 | 1丁目 | 0.166 |
| 2丁目 | 0.193 | 2丁目 | 0.184 | 2丁目 | 0.296 | 2丁目 | 0.214 |
| 小竹町 | 0.518 | 3丁目 | 0.267 | 3丁目 | 0.229 | 3丁目 | 0.173 |
| 1丁目 | 0.248 | 4丁目 | 0.267 | 土支田 | 1.183 | 4丁目 | 0.225 |
| 2丁目 | 0.270 | 5丁目 | 0.146 | 1丁目 | 0.244 | 5丁目 | 0.159 |
| 栄町 | 0.167 | 錦 | 0.353 | 2丁目 | 0.293 | 6丁目 | 0.230 |
| 羽沢 | 0.466 | 1丁目 | 0.201 | 3丁目 | 0.312 | 立野町 | 0.358 |
| 1丁目 | 0.071 | 2丁目 | 0.152 | 4丁目 | 0.334 | 関町東 | 0.319 |
| 2丁目 | 0.230 | 氷川台 | 0.783 | 富士見台 | 0.961 | 1丁目 | 0.223 |
| 3丁目 | 0.165 | 1丁目 | 0.149 | 1丁目 | 0.168 | 2丁目 | 0.096 |
| 豊玉上 | 0.313 | 2丁目 | 0.161 | 2丁目 | 0.232 | 関町南 | 1.050 |
| 1丁目 | 0.175 | 3丁目 | 0.232 | 3丁目 | 0.257 | 1丁目 | 0.173 |
| 2丁目 | 0.138 | 4丁目 | 0.241 | 4丁目 | 0.304 | 2丁目 | 0.278 |
| 豊玉中 | 0.540 | 平和台 | 0.726 | 南田中 | 0.929 | 3丁目 | 0.272 |
| 1丁目 | 0.135 | 1丁目 | 0.198 | 1丁目 | 0.174 | 4丁目 | 0.327 |
| 2丁目 | 0.155 | 2丁目 | 0.158 | 2丁目 | 0.171 | 関町北 | 1.346 |
| 3丁目 | 0.147 | 3丁目 | 0.200 | 3丁目 | 0.189 | 1丁目 | 0.142 |
| 4丁目 | 0.103 | 4丁目 | 0.170 | 4丁目 | 0.202 | 2丁目 | 0.206 |
| 豊玉南 | 0.459 | 早宮 | 1.188 | 5丁目 | 0.193 | 3丁目 | 0.362 |
| 1丁目 | 0.109 | 1丁目 | 0.329 | 高野台 | 0.925 | 4丁目 | 0.353 |
| 2丁目 | 0.155 | 2丁目 | 0.311 | 1丁目 | 0.196 | 5丁目 | 0.283 |
| 3丁目 | 0.195 | 3丁目 | 0.295 | 2丁目 | 0.164 | 東大泉 | 2.433 |
| 豊玉北 | 0.815 | 4丁目 | 0.253 | 3丁目 | 0.238 | 1丁目 | 0.270 |
| 1丁目 | 0.121 | 春日町 | 1.761 | 4丁目 | 0.144 | 2丁目 | 0.418 |
| 2丁目 | 0.120 | 1丁目 | 0.395 | 5丁目 | 0.183 | 3丁目 | 0.324 |
| 3丁目 | 0.156 | 2丁目 | 0.306 | 谷原 | 1.133 | 4丁目 | 0.225 |
| 4丁目 | 0.154 | 3丁目 | 0.245 | 1丁目 | 0.232 | 5丁目 | 0.351 |
| 5丁目 | 0.143 | 4丁目 | 0.307 | 2丁目 | 0.141 | 6丁目 | 0.443 |
| 6丁目 | 0.121 | 5丁目 | 0.261 | 3丁目 | 0.163 | 7丁目 | 0.403 |
| 中村 | 0.498 | 6丁目 | 0.247 | 4丁目 | 0.191 | 西大泉町 | 0.002 |
| 1丁目 | 0.148 | 高松 | 1.384 | 5丁目 | 0.228 | 西大泉 | 1.819 |
| 2丁目 | 0.156 | 1丁目 | 0.229 | 6丁目 | 0.178 | 1丁目 | 0.274 |
| 3丁目 | 0.194 | 2丁目 | 0.208 | 三原台 | 0.629 | 2丁目 | 0.330 |
| 中村南 | 0.515 | 3丁目 | 0.218 | 1丁目 | 0.238 | 3丁目 | 0.298 |
| 1丁目 | 0.216 | 4丁目 | 0.229 | 2丁目 | 0.156 | 4丁目 | 0.351 |
| 2丁目 | 0.168 | 5丁目 | 0.236 | 3丁目 | 0.235 | 5丁目 | 0.383 |
| 3丁目 | 0.131 | 6丁目 | 0.264 | 石神井町 | 1.936 | 6丁目 | 0.183 |
| 中村北 | 0.449 | 北町 | 1.637 | 1丁目 | 0.237 | 南大泉 | 1.802 |
| 1丁目 | 0.122 | 1丁目 | 0.261 | 2丁目 | 0.276 | 1丁目 | 0.333 |
| 2丁目 | 0.125 | 2丁目 | 0.251 | 3丁目 | 0.163 | 2丁目 | 0.281 |
| 3丁目 | 0.080 | 3丁目 | 0.134 | 4丁目 | 0.196 | 3丁目 | 0.338 |
| 4丁目 | 0.122 | 4丁目 | 0.249 | 5丁目 | 0.302 | 4丁目 | 0.366 |
| 桜台 | 1.387 | 5丁目 | 0.139 | 6丁目 | 0.208 | 5丁目 | 0.363 |
| 1丁目 | 0.206 | 6丁目 | 0.178 | 7丁目 | 0.248 | 6丁目 | 0.121 |
| 2丁目 | 0.244 | 7丁目 | 0.210 | 8丁目 | 0.306 | 大泉町 | 2.081 |
| 3丁目 | 0.286 | 8丁目 | 0.215 | 石神井台 | 2.245 | 1丁目 | 0.496 |
| 4丁目 | 0.151 | 田柄 | 1.664 | 1丁目 | 0.367 | 2丁目 | 0.468 |
| 5丁目 | 0.241 | 1丁目 | 0.275 | 2丁目 | 0.314 | 3丁目 | 0.410 |
| 6丁目 | 0.259 | 2丁目 | 0.400 | 3丁目 | 0.312 | 4丁目 | 0.344 |
| 練馬 | 0.795 | 3丁目 | 0.319 | 4丁目 | 0.285 | 5丁目 | 0.227 |
| 1丁目 | 0.206 | 4丁目 | 0.415 | 5丁目 | 0.261 | 6丁目 | 0.136 |
| 2丁目 | 0.268 | 5丁目 | 0.255 | 6丁目 | 0.224 | 大泉学園町 | 3.216 |
| 3丁目 | 0.134 | 光が丘 | 1.674 | 7丁目 | 0.225 | 1丁目 | 0.235 |
| 4丁目 | 0.187 | 1丁目 | 0.071 | 8丁目 | 0.257 | 2丁目 | 0.333 |
| 向山 | 0.755 | 2丁目 | 0.257 | 上石神井 | 1.348 | 3丁目 | 0.363 |
| 1丁目 | 0.091 | 3丁目 | 0.288 | 1丁目 | 0.340 | 4丁目 | 0.383 |
| 2丁目 | 0.155 | 4丁目 | 0.610 | 2丁目 | 0.309 | 5丁目 | 0.384 |
| 3丁目 | 0.286 | 5丁目 | 0.164 | 3丁目 | 0.345 | 6丁目 | 0.427 |
| 4丁目 | 0.223 | 6丁目 | 0.078 | 4丁目 | 0.354 | 7丁目 | 0.400 |
| | | 7丁目 | 0.206 | 上石神井南町 | 0.177 | 8丁目 | 0.355 |
| | | | | | | 9丁目 | 0.336 |

2 地 目 別 土 地 面 積

(単位:面積a)

(各年1月1日現在)

| 年 次 | 総 数 | 宅 地 | | | | 田 |
|----------|---------|---------|---------|---------|---------|---|
| | | 計 | 商 業 地 区 | 工 業 地 区 | 住 宅 地 区 | |
| 平 成 11 年 | 317,093 | 274,449 | 6,261 | — | 268,188 | — |
| 12 | 316,257 | 274,922 | 436 | — | 274,486 | — |
| 13 | 315,642 | 275,593 | 440 | — | 275,154 | — |
| 14 | 315,430 | 276,613 | 428 | — | 276,184 | — |
| 15 | 315,321 | 277,449 | 431 | — | 277,017 | — |

| 年 次 | 畑 | 山 林 | 原 野 | 池 沼 | 雑 種 地 | 免 税 点 未 満 |
|----------|--------|-----|-----|-----|-------|-----------|
| 平 成 11 年 | 34,405 | 923 | — | 7 | 7,083 | 226 |
| 12 | 33,646 | 865 | — | 7 | 6,579 | 238 |
| 13 | 32,446 | 813 | — | 7 | 6,569 | 214 |
| 14 | 31,391 | 757 | — | 7 | 6,440 | 221 |
| 15 | 30,633 | 711 | — | 7 | 6,323 | 199 |

- 注：(1) 数値は、固定資産税の対象となる評価面積である。このため河川、学校用地、公立グラウンド等の公有地および神社、仏閣の敷地等の面積は含まれない。
- (2) 「雑種地」とは、宅地、田、畑、山林、原野、池沼以外の土地で野球場、テニスコート、ゴルフ場、運動場、高圧鉄塔敷地、軌道用地等をいう。
- (3) 「免税点未満」とは、土地に対して課する固定資産の課税標準となるべき額が30万円に満たないものである。

資 料：東京都主税局資産税部計画課

3 気 象

| 年 次 お よ び 月 | 平均 気 温 | | 最 高 気 温 | | | 最 低 気 温 | | | 降 水 量 | | 日 照 時 間 | 日 最 深 雪 積 |
|-------------|--------|-------|---------|------|-------|---------|------|-------|-------|---------|---------|-----------|
| | 平均 | 準 平 年 | 極 値 | 平均 | 準 平 年 | 極 値 | 平均 | 準 平 年 | 総 量 | 準 平 年 | | |
| | ℃ | ℃ | ℃ | ℃ | ℃ | ℃ | ℃ | ℃ | mm | mm | 時間 | cm |
| 平 成 10 年 | 16.0 | 14.9 | 37.5 | 20.3 | 19.3 | -2.8 | 12.4 | 11.0 | 1,803 | 1,466.4 | 1,300.6 | 27 |
| 11 | 16.3 | 14.9 | 35.3 | 20.8 | 19.3 | -2.5 | 12.5 | 11.0 | 1,677 | 1,466.4 | 1,728.1 | — |
| 12 | 16.1 | 14.9 | 38.5 | 20.5 | 19.3 | -2.2 | 12.3 | 11.0 | 1,470 | 1,466.4 | 1,638.9 | 1 |
| 13 | 15.6 | 15.2 | 38.8 | 20.2 | 19.6 | -4.3 | 11.8 | 11.4 | 1,625 | 1,490.8 | 1,714.0 | 11 |
| 14 | 15.9 | 15.2 | 36.8 | 20.4 | 19.6 | -1.8 | 12.1 | 11.4 | 1,354 | 1,490.8 | 1,719.4 | — |
| 平 成 14 年 | | | | | | | | | | | | |
| 1 月 | 5.8 | 4.5 | 16.2 | 10.8 | 9.2 | -1.8 | 1.5 | 0.4 | 110 | 42.6 | 186.2 | — |
| 2 | 6.8 | 5.1 | 17.9 | 11.6 | 9.7 | -1.4 | 2.8 | 1.0 | 24 | 60.5 | 148.3 | — |
| 3 | 11.3 | 8.2 | 23.2 | 16.4 | 12.8 | 2.2 | 6.7 | 4.0 | 90 | 121.3 | 179.2 | — |
| 4 | 15.7 | 13.9 | 28.8 | 20.6 | 18.7 | 7.4 | 11.2 | 9.3 | 60 | 122.6 | 140.4 | — |
| 5 | 18.1 | 18.4 | 30.3 | 22.6 | 23.2 | 11.6 | 14.5 | 14.1 | 96 | 122.5 | 117.8 | — |
| 6 | 21.2 | 21.7 | 32.2 | 25.3 | 25.6 | 14.5 | 17.7 | 18.2 | 167 | 165.4 | 92.6 | — |
| 7 | 28.1 | 25.2 | 36.7 | 32.4 | 29.2 | 21.0 | 24.5 | 21.8 | 116 | 178.9 | 132.7 | … |
| 8 | 27.8 | 26.9 | 36.8 | 32.4 | 31.1 | 19.7 | 24.1 | 23.6 | 169 | 177.0 | 193.0 | … |
| 9 | 22.5 | 23.0 | 34.4 | 26.0 | 26.6 | 14.6 | 19.3 | 19.9 | 219 | 220.4 | 102.4 | … |
| 10 | 17.9 | 17.2 | 29.6 | 22.2 | 21.3 | 6.7 | 14.1 | 13.7 | 189 | 156.0 | 162.9 | … |
| 11 | 10.0 | 11.7 | 19.9 | 14.4 | 16.1 | 2.2 | 6.3 | 7.9 | 28 | 91.5 | 132.9 | … |
| 12 | 5.7 | 6.9 | 17.3 | 9.5 | 11.7 | -1.2 | 2.5 | 2.8 | 86 | 32.0 | 131.0 | … |

- 注：(1) 観測地は、北緯 35° 44.0′ 東経 139° 40.2′ 東京管区気象台練馬地域気象観測所(豊玉上一丁目武蔵高校内)。
- (2) 気温の観測は1～24時の毎正時に行う。平均気温はこれを平均したもの。項目の「平均」は、一日の平均気温、最高気温、最低気温をそれぞれ年または月で平均した数値である。
- (3) 「日最深積雪」は、毎朝9時の観測値のうち、年間または月間で最大であった数値である。平成14年6月で測定終了。
- (4) 項目の「準平年」は1979～2000年の22年間の観測数値を平均した数値である。

資 料：東京管区気象台技術部技術課

2 人 口

4 世帯数と人口の推移

(各年1月1日現在)

| 年次 | ※ 世帯数 | 総人口 | ※住民基本台帳等人口 | | | 外国人登録数 | | | 対前年比増加人口 | |
|-------|----------|---------|------------|---------|---------|--------|-------|-------|----------|---------|
| | | | 計 | 男 | 女 | 計 | 男 | 女 | 実数 | 率 |
| | | | | | | | | | | % |
| 昭和23年 | 26,377 | 123,158 | 123,158 | 68,921 | 54,237 | … | … | … | 20,135 | 19.54 |
| 24 | 27,003 | 115,175 | 115,175 | 58,983 | 56,192 | … | … | … | △ 7,983 | △ 6.48 |
| 25 | 28,536 | 121,246 | 121,246 | 61,310 | 59,936 | … | … | … | 6,071 | 5.27 |
| 26 | 29,835 | 128,245 | 128,245 | 64,827 | 63,418 | … | … | … | 6,999 | 5.77 |
| 27 | 31,464 | 136,930 | 136,930 | 69,309 | 67,621 | … | … | … | 8,685 | 6.77 |
| 28 | 33,820 | 145,857 | 145,857 | 74,000 | 71,857 | … | … | … | 8,927 | 6.52 |
| 29 | 38,646 * | 163,075 | 163,075 | 82,951 | 80,124 | … | … | … | (17,218) | (11.80) |
| 30 | 42,629 | 174,795 | 173,950 | 88,410 | 85,540 | 845 | … | … | (11,720) | (7.19) |
| 31 | 47,271 | 188,343 | 187,413 | 95,203 | 92,210 | 930 | … | … | 13,548 | 7.75 |
| 32 | 56,127 | 210,642 | 209,527 | 107,732 | 101,795 | 1,115 | … | … | 22,299 | 11.84 |
| 33 | 62,625 | 233,007 | 231,743 | 119,061 | 112,682 | 1,264 | … | … | 22,365 | 10.62 |
| 34 | 70,246 | 260,375 | 258,998 | 132,663 | 126,335 | 1,377 | … | … | 27,368 | 11.75 |
| 35 | 78,171 | 286,437 | 284,849 | 146,187 | 138,662 | 1,588 | … | … | 26,062 | 10.01 |
| 36 | 87,447 | 311,410 | 309,625 | 158,538 | 151,087 | 1,785 | … | … | 24,973 | 8.72 |
| 37 | 96,257 | 333,662 | 331,753 | 169,816 | 161,937 | 1,909 | … | … | 22,252 | 7.15 |
| 38 | 103,864 | 355,830 | 353,677 | 180,531 | 173,146 | 2,153 | … | … | 22,168 | 6.64 |
| 39 | 115,770 | 383,997 | 381,794 | 194,554 | 187,240 | 2,203 | … | … | 28,167 | 7.92 |
| 40 | 125,086 | 407,033 | 404,629 | 206,180 | 198,449 | 2,404 | … | … | 23,036 | 6.00 |
| 41 | 136,750 | 435,043 | 432,429 | 221,139 | 211,290 | 2,614 | … | … | 28,010 | 6.88 |
| 42 | 146,038 | 454,833 | 452,100 | 231,442 | 220,658 | 2,733 | … | … | 19,790 | 4.55 |
| 43 | 156,452 | 479,795 | 476,908 | 244,304 | 232,604 | 2,887 | 1,600 | 1,287 | 24,962 | 5.49 |
| 44 | 164,732 | 499,606 | 496,656 | 254,885 | 241,771 | 2,950 | 1,653 | 1,297 | 19,811 | 4.13 |
| 45 | 172,317 | 514,440 | 511,334 | 262,498 | 248,836 | 3,106 | 1,726 | 1,380 | 14,834 | 2.97 |
| 46 | 177,749 | 522,649 | 519,517 | 266,847 | 252,670 | 3,132 | 1,744 | 1,388 | 8,209 | 1.60 |
| 47 | 183,408 | 530,999 | 527,692 | 270,924 | 256,768 | 3,307 | 1,824 | 1,483 | 8,350 | 1.60 |
| 48 | 187,852 | 536,542 | 533,273 | 273,536 | 259,737 | 3,269 | 1,824 | 1,445 | 5,543 | 1.04 |
| 49 | 192,063 | 544,625 | 541,418 | 277,318 | 264,100 | 3,207 | 1,794 | 1,413 | 8,083 | 1.51 |
| 50 | 194,579 | 548,235 | 544,961 | 278,366 | 266,595 | 3,274 | 1,808 | 1,466 | 3,610 | 0.66 |
| 51 | 197,971 | 553,147 | 549,881 | 280,372 | 269,509 | 3,266 | 1,792 | 1,474 | 4,912 | 0.90 |
| 52 | 200,640 | 557,971 | 554,735 | 282,397 | 272,338 | 3,236 | 1,771 | 1,465 | 4,824 | 0.87 |
| 53 | 202,918 | 561,452 | 558,119 | 283,595 | 274,524 | 3,333 | 1,798 | 1,535 | 3,481 | 0.62 |
| 54 | 204,237 | 561,239 | 558,015 | 283,102 | 274,913 | 3,224 | 1,726 | 1,498 | △ 213 | △ 0.04 |
| 55 | 204,764 | 560,249 | 556,944 | 282,177 | 274,767 | 3,305 | 1,782 | 1,523 | △ 990 | △ 0.18 |
| 56 | 205,804 | 559,716 | 556,482 | 282,284 | 274,198 | 3,234 | 1,758 | 1,476 | △ 533 | △ 0.10 |
| 57 | 207,350 | 559,368 | 556,003 | 282,016 | 273,987 | 3,365 | 1,831 | 1,534 | △ 348 | △ 0.06 |
| 58 | 209,939 | 561,868 | 558,387 | 283,535 | 274,852 | 3,481 | 1,860 | 1,621 | 2,500 | 0.45 |
| 59 | 214,723 | 569,759 | 566,055 | 287,170 | 278,885 | 3,704 | 1,992 | 1,712 | 7,891 | 1.40 |
| 60 | 220,105 | 578,920 | 574,885 | 291,388 | 283,497 | 4,035 | 2,131 | 1,904 | 9,161 | 1.61 |
| 61 | 222,874 | 587,326 | 583,031 | 294,614 | 288,417 | 4,295 | 2,229 | 2,066 | 8,406 | 1.45 |
| 62 | 229,415 | 599,134 | 594,325 | 300,039 | 294,286 | 4,809 | 2,474 | 2,335 | 11,808 | 2.01 |
| 63 | 234,583 | 606,007 | 600,655 | 303,546 | 297,109 | 5,352 | 2,684 | 2,668 | 6,873 | 1.14 |
| 64 | 239,297 | 613,258 | 606,501 | 306,491 | 300,010 | 6,757 | 3,681 | 3,076 | 7,251 | 1.20 |
| 平成2年 | 243,366 | 616,826 | 609,645 | 307,637 | 302,008 | 7,181 | 3,775 | 3,406 | 3,568 | 0.58 |
| 3 | 247,600 | 620,679 | 612,975 | 309,084 | 303,891 | 7,704 | 3,950 | 3,754 | 3,853 | 0.62 |
| 4 | 253,516 | 627,269 | 618,402 | 311,631 | 306,771 | 8,867 | 4,567 | 4,300 | 6,590 | 1.06 |
| 5 | 258,219 | 630,759 | 621,140 | 312,543 | 308,597 | 9,619 | 4,971 | 4,648 | 3,490 | 0.56 |
| 6 | 261,193 | 632,478 | 622,415 | 312,575 | 309,840 | 10,063 | 5,135 | 4,928 | 1,719 | 0.27 |
| 7 | 264,547 | 634,785 | 624,754 | 313,408 | 311,346 | 10,031 | 5,046 | 4,985 | 2,307 | 0.36 |
| 8 | 268,548 | 637,448 | 627,662 | 314,412 | 313,250 | 9,786 | 4,916 | 4,870 | 2,663 | 0.42 |
| 9 | 272,482 | 641,017 | 631,140 | 315,654 | 315,486 | 9,877 | 4,848 | 5,029 | 3,569 | 0.56 |
| 10 | 277,532 | 645,859 | 635,827 | 317,822 | 318,005 | 10,032 | 4,864 | 5,168 | 4,842 | 0.75 |
| 11 | 282,976 | 651,901 | 641,821 | 320,505 | 321,316 | 10,080 | 4,870 | 5,210 | 6,042 | 0.94 |
| 12 | 287,745 | 657,119 | 646,729 | 322,436 | 324,293 | 10,390 | 4,968 | 5,422 | 5,218 | 0.80 |
| 13 | 292,305 | 662,383 | 651,618 | 324,905 | 326,713 | 10,765 | 5,065 | 5,700 | 5,264 | 0.80 |
| 14 | 297,517 | 668,842 | 657,377 | 327,636 | 329,741 | 11,465 | 5,332 | 6,133 | 6,459 | 0.97 |
| 15 | 302,605 | 674,912 | 662,885 | 330,328 | 332,557 | 12,027 | 5,640 | 6,387 | 6,070 | 0.90 |

注：(1) ※世帯数、※住民基本台帳等人口は、昭和23～28年は食糧配給台帳、昭和29～42年は住民登録、昭和43年以降は住民基本台帳による数値である。

(2) 食糧配給台帳による世帯と人口は、区内に住所を有し登録されたすべての世帯と人口であり、外国人も対象とする。したがって、昭和29、30年の対前年比増加人口は参考値である。

(3) *印の総人口は、住民登録人口のみである。

資料：東京都総務局統計部統計調整課「東京都統計年鑑」、区民部管理課「練馬区の世帯と人口」

5 町 丁 別 世 帯 数 と 人 口

| 町 丁 名 | 世 帯 数 | 人 口 | | | 人 口 密 度 (人 / km ²) | 1 世 帯 当 り 人 員 | 対 前 年 比 増 加 | |
|-------|---------|---------|---------|---------|-----------------------------------|------------------|-------------|-------|
| | | 計 | 男 | 女 | | | 世 帯 数 | 人 口 |
| 総 数 | 306,559 | 666,762 | 332,033 | 334,729 | 13,845 | 2.17 | 4,522 | 4,677 |
| 旭 丘 | 4,205 | 7,122 | 3,657 | 3,465 | 17,286 | 1.69 | 17 | △ 35 |
| 1 丁 目 | 2,866 | 4,685 | 2,463 | 2,222 | 21,393 | 1.63 | 4 | △ 35 |
| 2 丁 目 | 1,339 | 2,437 | 1,194 | 1,243 | 12,627 | 1.82 | 13 | — |
| 小 竹 町 | 4,378 | 7,799 | 3,667 | 4,132 | 15,056 | 1.78 | 43 | △ 11 |
| 1 丁 目 | 2,606 | 4,563 | 2,232 | 2,331 | 18,399 | 1.75 | 16 | △ 18 |
| 2 丁 目 | 1,772 | 3,236 | 1,435 | 1,801 | 11,985 | 1.83 | 27 | 7 |
| 栄 町 | 2,009 | 3,472 | 1,651 | 1,821 | 20,790 | 1.73 | 107 | 195 |
| 羽 沢 | 3,168 | 6,124 | 3,044 | 3,080 | 13,142 | 1.93 | △ 32 | 31 |
| 1 丁 目 | 772 | 1,297 | 612 | 685 | 18,268 | 1.68 | 1 | 19 |
| 2 丁 目 | 1,510 | 3,089 | 1,531 | 1,558 | 13,430 | 2.05 | △ 39 | △ 40 |
| 3 丁 目 | 886 | 1,738 | 901 | 837 | 10,533 | 1.96 | 6 | 52 |
| 豊 玉 上 | 3,280 | 5,448 | 2,689 | 2,759 | 17,406 | 1.66 | 12 | △ 27 |
| 1 丁 目 | 1,204 | 1,962 | 999 | 963 | 11,211 | 1.63 | △ 13 | △ 18 |
| 2 丁 目 | 2,076 | 3,486 | 1,690 | 1,796 | 25,261 | 1.68 | 25 | △ 9 |
| 豊 玉 中 | 4,436 | 8,605 | 4,402 | 4,203 | 15,935 | 1.94 | 68 | 132 |
| 1 丁 目 | 1,207 | 2,358 | 1,214 | 1,144 | 17,467 | 1.95 | 17 | 20 |
| 2 丁 目 | 1,355 | 2,575 | 1,338 | 1,237 | 16,613 | 1.90 | 53 | 100 |
| 3 丁 目 | 1,379 | 2,645 | 1,343 | 1,302 | 17,993 | 1.92 | 6 | 3 |
| 4 丁 目 | 495 | 1,027 | 507 | 520 | 9,971 | 2.07 | △ 8 | 9 |
| 豊 玉 南 | 3,316 | 6,822 | 3,515 | 3,307 | 14,863 | 2.06 | 126 | 266 |
| 1 丁 目 | 875 | 1,801 | 916 | 885 | 16,523 | 2.06 | 23 | 53 |
| 2 丁 目 | 942 | 1,923 | 972 | 951 | 12,406 | 2.04 | 52 | 76 |
| 3 丁 目 | 1,499 | 3,098 | 1,627 | 1,471 | 15,887 | 2.07 | 51 | 137 |
| 豊 玉 北 | 8,731 | 15,624 | 7,830 | 7,794 | 19,171 | 1.79 | 79 | △ 2 |
| 1 丁 目 | 1,175 | 2,225 | 1,070 | 1,155 | 18,388 | 1.89 | △ 6 | 14 |
| 2 丁 目 | 1,145 | 2,051 | 1,022 | 1,029 | 17,092 | 1.79 | △ 28 | △ 98 |
| 3 丁 目 | 1,423 | 2,519 | 1,300 | 1,219 | 16,147 | 1.77 | 13 | △ 37 |
| 4 丁 目 | 1,804 | 3,138 | 1,593 | 1,545 | 20,377 | 1.74 | 59 | 125 |
| 5 丁 目 | 1,628 | 2,779 | 1,381 | 1,398 | 19,434 | 1.71 | 4 | △ 56 |
| 6 丁 目 | 1,556 | 2,912 | 1,464 | 1,448 | 24,066 | 1.87 | 37 | 50 |
| 中 村 | 4,113 | 8,638 | 4,293 | 4,345 | 17,345 | 2.10 | 123 | 181 |
| 1 丁 目 | 1,071 | 2,341 | 1,161 | 1,180 | 15,818 | 2.19 | △ 23 | △ 90 |
| 2 丁 目 | 1,205 | 2,561 | 1,257 | 1,304 | 16,417 | 2.13 | 109 | 265 |
| 3 丁 目 | 1,837 | 3,736 | 1,875 | 1,861 | 19,258 | 2.03 | 37 | 6 |
| 中 村 南 | 3,876 | 8,081 | 4,040 | 4,041 | 15,691 | 2.08 | 170 | 374 |
| 1 丁 目 | 1,437 | 3,158 | 1,615 | 1,543 | 14,620 | 2.20 | 110 | 213 |
| 2 丁 目 | 1,439 | 2,777 | 1,380 | 1,397 | 16,530 | 1.93 | 1 | 2 |
| 3 丁 目 | 1,000 | 2,146 | 1,045 | 1,101 | 16,382 | 2.15 | 59 | 159 |
| 中 村 北 | 4,597 | 8,688 | 4,268 | 4,420 | 19,350 | 1.89 | 130 | 225 |
| 1 丁 目 | 1,425 | 2,721 | 1,359 | 1,362 | 22,303 | 1.91 | 96 | 142 |
| 2 丁 目 | 986 | 1,944 | 1,020 | 924 | 15,552 | 1.97 | △ 20 | △ 32 |
| 3 丁 目 | 966 | 1,719 | 800 | 919 | 21,488 | 1.78 | 26 | 52 |
| 4 丁 目 | 1,220 | 2,304 | 1,089 | 1,215 | 18,885 | 1.89 | 28 | 63 |
| 桜 台 | 12,131 | 23,657 | 11,727 | 11,930 | 17,056 | 1.95 | 173 | 94 |
| 1 丁 目 | 2,521 | 4,428 | 2,175 | 2,253 | 21,495 | 1.76 | 87 | 86 |
| 2 丁 目 | 2,270 | 4,330 | 2,170 | 2,160 | 17,746 | 1.91 | 19 | 14 |
| 3 丁 目 | 2,226 | 4,597 | 2,294 | 2,303 | 16,073 | 2.07 | 17 | △ 29 |
| 4 丁 目 | 1,719 | 3,072 | 1,482 | 1,590 | 20,344 | 1.79 | 14 | △ 21 |
| 5 丁 目 | 1,845 | 3,733 | 1,897 | 1,836 | 15,490 | 2.02 | 29 | 20 |
| 6 丁 目 | 1,550 | 3,497 | 1,709 | 1,788 | 13,502 | 2.26 | 7 | 24 |
| 練 馬 | 7,435 | 13,705 | 6,824 | 6,881 | 17,239 | 1.84 | 90 | 14 |
| 1 丁 目 | 2,048 | 3,689 | 1,855 | 1,834 | 17,908 | 1.80 | 45 | 59 |
| 2 丁 目 | 1,609 | 3,103 | 1,525 | 1,578 | 11,578 | 1.93 | 7 | △ 5 |
| 3 丁 目 | 1,958 | 3,376 | 1,674 | 1,702 | 25,194 | 1.72 | 36 | △ 10 |
| 4 丁 目 | 1,820 | 3,537 | 1,770 | 1,767 | 18,914 | 1.94 | 2 | △ 30 |
| 向 山 | 4,838 | 9,935 | 4,901 | 5,034 | 13,159 | 2.05 | 31 | 13 |
| 1 丁 目 | 852 | 1,359 | 684 | 675 | 14,934 | 1.60 | △ 8 | △ 25 |
| 2 丁 目 | 1,104 | 2,326 | 1,182 | 1,144 | 15,006 | 2.11 | 17 | 19 |
| 3 丁 目 | 1,138 | 2,363 | 1,134 | 1,229 | 8,262 | 2.08 | △ 10 | △ 68 |
| 4 丁 目 | 1,744 | 3,887 | 1,901 | 1,986 | 17,430 | 2.23 | 32 | 87 |

資 料 : 区 民 部 管 理 課 「 練 馬 区 の 世 帯 と 人 口 」

(住 民 基 本 台 帳)

(平成15年10月1日現在)

| 町 丁 名 | 世 帯 数 | 人 口 | | | 人 口 密 度 (人 / km ²) | 1 世 帯 当 り 人 員 | 対 前 年 比 増 加 | |
|-------|--------|--------|--------|--------|-----------------------------------|------------------|-------------|-------|
| | | 計 | 男 | 女 | | | 世 帯 数 | 人 口 |
| 貫 井 | 8,890 | 17,798 | 8,990 | 8,808 | 16,618 | 2.00 | 128 | 155 |
| 1 丁 目 | 1,848 | 3,648 | 1,828 | 1,820 | 17,623 | 1.97 | △ 3 | △ 29 |
| 2 丁 目 | 1,853 | 3,400 | 1,754 | 1,646 | 18,478 | 1.83 | 86 | 127 |
| 3 丁 目 | 2,169 | 4,494 | 2,214 | 2,280 | 16,831 | 2.07 | 10 | 4 |
| 4 丁 目 | 1,899 | 4,096 | 2,094 | 2,002 | 15,341 | 2.16 | 21 | 24 |
| 5 丁 目 | 1,121 | 2,160 | 1,100 | 1,060 | 14,795 | 1.93 | 14 | 29 |
| 貫 錦 | 2,526 | 5,520 | 2,757 | 2,763 | 15,637 | 2.19 | 34 | 65 |
| 1 丁 目 | 1,538 | 3,339 | 1,617 | 1,722 | 16,612 | 2.17 | 26 | 24 |
| 2 丁 目 | 988 | 2,181 | 1,140 | 1,041 | 14,349 | 2.21 | 8 | 41 |
| 氷 川 台 | 5,375 | 11,572 | 5,781 | 5,791 | 14,779 | 2.15 | 81 | 149 |
| 1 丁 目 | 101 | 251 | 127 | 124 | 1,685 | 2.49 | 3 | 15 |
| 2 丁 目 | 1,004 | 2,208 | 1,126 | 1,082 | 13,714 | 2.20 | 13 | △ 3 |
| 3 丁 目 | 2,155 | 4,516 | 2,297 | 2,219 | 19,466 | 2.10 | 37 | 92 |
| 4 丁 目 | 2,115 | 4,597 | 2,231 | 2,366 | 19,075 | 2.17 | 28 | 45 |
| 平 和 台 | 5,133 | 11,641 | 5,915 | 5,726 | 16,034 | 2.27 | 105 | 107 |
| 1 丁 目 | 1,426 | 3,106 | 1,612 | 1,494 | 15,687 | 2.18 | 57 | 66 |
| 2 丁 目 | 1,244 | 2,787 | 1,380 | 1,407 | 17,639 | 2.24 | 1 | △ 50 |
| 3 丁 目 | 1,422 | 3,358 | 1,714 | 1,644 | 16,790 | 2.36 | 27 | 61 |
| 4 丁 目 | 1,041 | 2,390 | 1,209 | 1,181 | 14,059 | 2.30 | 20 | 30 |
| 早 宮 | 7,696 | 17,694 | 8,744 | 8,950 | 14,894 | 2.30 | 110 | 106 |
| 1 丁 目 | 2,609 | 5,972 | 2,976 | 2,996 | 18,152 | 2.29 | 55 | 75 |
| 2 丁 目 | 1,629 | 3,687 | 1,801 | 1,886 | 11,855 | 2.26 | 8 | △ 19 |
| 3 丁 目 | 1,948 | 4,516 | 2,215 | 2,301 | 15,308 | 2.32 | 11 | 26 |
| 4 丁 目 | 1,510 | 3,519 | 1,752 | 1,767 | 13,909 | 2.33 | 36 | 24 |
| 春 日 町 | 10,326 | 23,435 | 11,639 | 11,796 | 13,308 | 2.27 | 275 | 186 |
| 1 丁 目 | 1,657 | 3,850 | 1,946 | 1,904 | 9,747 | 2.32 | 3 | 38 |
| 2 丁 目 | 1,929 | 4,377 | 2,212 | 2,165 | 14,304 | 2.27 | 13 | △ 23 |
| 3 丁 目 | 1,868 | 4,238 | 2,067 | 2,171 | 17,298 | 2.27 | 62 | 67 |
| 4 丁 目 | 1,888 | 4,228 | 2,079 | 2,149 | 13,772 | 2.24 | 65 | △ 13 |
| 5 丁 目 | 1,666 | 3,697 | 1,823 | 1,874 | 14,165 | 2.22 | 64 | 85 |
| 6 丁 目 | 1,318 | 3,045 | 1,512 | 1,533 | 12,328 | 2.31 | 68 | 32 |
| 高 松 | 5,983 | 14,821 | 7,521 | 7,300 | 10,709 | 2.48 | 237 | 522 |
| 1 丁 目 | 1,060 | 2,526 | 1,245 | 1,281 | 11,031 | 2.38 | 27 | △ 13 |
| 2 丁 目 | 857 | 2,055 | 1,037 | 1,018 | 9,880 | 2.40 | 42 | 75 |
| 3 丁 目 | 1,058 | 2,797 | 1,428 | 1,369 | 12,830 | 2.64 | 138 | 405 |
| 4 丁 目 | 1,199 | 3,043 | 1,551 | 1,492 | 13,288 | 2.54 | 21 | 7 |
| 5 丁 目 | 806 | 1,889 | 986 | 903 | 8,004 | 2.34 | 4 | △ 3 |
| 6 丁 目 | 1,003 | 2,511 | 1,274 | 1,237 | 9,511 | 2.50 | 5 | 51 |
| 北 町 | 12,609 | 25,076 | 13,044 | 12,032 | 15,318 | 1.99 | 32 | △ 119 |
| 1 丁 目 | 2,223 | 4,200 | 2,137 | 2,063 | 16,092 | 1.89 | 2 | △ 17 |
| 2 丁 目 | 2,719 | 5,770 | 2,970 | 2,800 | 22,988 | 2.12 | △ 36 | △ 145 |
| 3 丁 目 | 1,126 | 2,396 | 1,176 | 1,220 | 17,881 | 2.13 | 66 | 111 |
| 4 丁 目 | 849 | 849 | 791 | 58 | 3,410 | 1.00 | △ 59 | △ 59 |
| 5 丁 目 | 1,116 | 2,378 | 1,248 | 1,130 | 17,108 | 2.13 | 17 | 33 |
| 6 丁 目 | 1,285 | 2,742 | 1,300 | 1,442 | 15,404 | 2.13 | 9 | △ 17 |
| 7 丁 目 | 1,421 | 2,976 | 1,526 | 1,450 | 14,171 | 2.09 | 15 | △ 25 |
| 8 丁 目 | 1,870 | 3,765 | 1,896 | 1,869 | 17,512 | 2.01 | 18 | — |
| 田 柄 | 10,808 | 26,476 | 13,270 | 13,206 | 15,911 | 2.45 | 239 | 516 |
| 1 丁 目 | 1,985 | 4,649 | 2,332 | 2,317 | 16,905 | 2.34 | 64 | 140 |
| 2 丁 目 | 2,867 | 6,255 | 3,104 | 3,151 | 15,638 | 2.18 | △ 8 | △ 71 |
| 3 丁 目 | 2,239 | 6,182 | 3,160 | 3,022 | 19,379 | 2.76 | 100 | 196 |
| 4 丁 目 | 2,423 | 6,051 | 3,041 | 3,010 | 14,581 | 2.50 | 78 | 224 |
| 5 丁 目 | 1,294 | 3,339 | 1,633 | 1,706 | 13,094 | 2.58 | 5 | 27 |
| 光 が 丘 | 12,275 | 32,051 | 15,494 | 16,557 | 19,146 | 2.61 | △ 40 | △ 614 |
| 1 丁 目 | 1,529 | 3,383 | 1,630 | 1,753 | 47,648 | 2.21 | 9 | △ 82 |
| 2 丁 目 | 2,557 | 6,956 | 3,263 | 3,693 | 27,066 | 2.72 | 12 | △ 112 |
| 3 丁 目 | 3,748 | 9,941 | 4,907 | 5,034 | 34,517 | 2.65 | △ 48 | △ 172 |
| 4 丁 目 | — | — | — | — | — | — | — | — |
| 5 丁 目 | 1,524 | 3,960 | 1,873 | 2,087 | 24,146 | 2.60 | △ 18 | △ 161 |
| 6 丁 目 | 452 | 1,243 | 580 | 663 | 15,936 | 2.75 | — | △ 15 |
| 7 丁 目 | 2,465 | 6,568 | 3,241 | 3,327 | 31,883 | 2.66 | 5 | △ 72 |

5 町 丁 別 世 帯 数 と 人 口

| 町 丁 名 | 世 帯 数 | 人 口 | | | 人 口 密 度 (人 / km ²) | 1 世 帯 当 り 人 員 | 対 前 年 比 増 加 | |
|-------------|--------|--------|--------|--------|-----------------------------------|------------------|-------------|-------|
| | | 計 | 男 | 女 | | | 世 帯 数 | 人 口 |
| 旭 町 | 5,795 | 12,429 | 6,234 | 6,195 | 16,121 | 2.14 | 79 | 127 |
| 1 丁目 | 1,658 | 3,996 | 1,985 | 2,011 | 16,244 | 2.41 | 50 | 128 |
| 2 丁目 | 2,299 | 4,557 | 2,295 | 2,262 | 15,395 | 1.98 | 7 | △ 10 |
| 3 丁目 | 1,838 | 3,876 | 1,954 | 1,922 | 16,926 | 2.11 | 22 | 9 |
| 土 支 田 | 4,592 | 11,473 | 5,849 | 5,624 | 9,698 | 2.50 | 59 | 32 |
| 1 丁目 | 1,240 | 3,052 | 1,557 | 1,495 | 12,508 | 2.46 | 19 | △ 1 |
| 2 丁目 | 899 | 2,207 | 1,105 | 1,102 | 7,532 | 2.45 | 23 | 29 |
| 3 丁目 | 1,314 | 3,318 | 1,695 | 1,623 | 10,635 | 2.53 | 12 | 7 |
| 4 丁目 | 1,139 | 2,896 | 1,492 | 1,404 | 8,671 | 2.54 | 5 | △ 3 |
| 富 士 見 台 | 6,571 | 14,478 | 7,117 | 7,361 | 15,066 | 2.20 | 125 | 174 |
| 1 丁目 | 1,379 | 2,974 | 1,515 | 1,459 | 17,702 | 2.16 | 20 | 30 |
| 2 丁目 | 1,998 | 4,120 | 2,046 | 2,074 | 17,759 | 2.06 | 57 | 104 |
| 3 丁目 | 1,672 | 3,661 | 1,722 | 1,939 | 14,245 | 2.19 | 13 | △ 22 |
| 4 丁目 | 1,522 | 3,723 | 1,834 | 1,889 | 12,247 | 2.45 | 35 | 62 |
| 南 田 中 | 4,956 | 10,818 | 5,281 | 5,537 | 11,645 | 2.18 | 87 | 198 |
| 1 丁目 | 838 | 1,802 | 933 | 869 | 10,356 | 2.15 | 21 | 45 |
| 2 丁目 | 648 | 1,484 | 754 | 730 | 8,678 | 2.29 | 9 | 57 |
| 3 丁目 | 1,135 | 2,503 | 1,161 | 1,342 | 13,243 | 2.21 | 30 | 49 |
| 4 丁目 | 1,172 | 2,685 | 1,344 | 1,341 | 13,292 | 2.29 | 12 | 34 |
| 5 丁目 | 1,163 | 2,344 | 1,089 | 1,255 | 12,145 | 2.02 | 15 | 13 |
| 高 野 台 | 5,593 | 12,392 | 6,168 | 6,224 | 13,397 | 2.22 | 180 | 351 |
| 1 丁目 | 1,553 | 3,577 | 1,713 | 1,864 | 18,250 | 2.30 | 89 | 175 |
| 2 丁目 | 816 | 1,853 | 934 | 919 | 11,299 | 2.27 | △ 10 | △ 13 |
| 3 丁目 | 1,372 | 2,848 | 1,433 | 1,415 | 11,966 | 2.08 | 44 | 72 |
| 4 丁目 | 792 | 1,862 | 937 | 925 | 12,931 | 2.35 | 61 | 129 |
| 5 丁目 | 1,060 | 2,252 | 1,151 | 1,101 | 12,306 | 2.12 | △ 4 | △ 12 |
| 谷 原 | 4,094 | 10,054 | 5,046 | 5,008 | 8,874 | 2.46 | 68 | 111 |
| 1 丁目 | 474 | 1,120 | 572 | 548 | 4,828 | 2.36 | 50 | 129 |
| 2 丁目 | 665 | 1,565 | 814 | 751 | 11,099 | 2.35 | 5 | △ 18 |
| 3 丁目 | 642 | 1,567 | 758 | 809 | 9,613 | 2.44 | — | △ 4 |
| 4 丁目 | 532 | 1,381 | 703 | 678 | 7,230 | 2.60 | 8 | 10 |
| 5 丁目 | 933 | 2,199 | 1,084 | 1,115 | 9,645 | 2.36 | 25 | 37 |
| 6 丁目 | 848 | 2,222 | 1,115 | 1,107 | 12,483 | 2.62 | △ 20 | △ 43 |
| 三 原 台 | 3,687 | 8,687 | 4,363 | 4,324 | 13,811 | 2.36 | 112 | 213 |
| 1 丁目 | 1,645 | 3,710 | 1,833 | 1,877 | 15,588 | 2.26 | 61 | 130 |
| 2 丁目 | 643 | 1,434 | 752 | 682 | 9,192 | 2.23 | 23 | 51 |
| 3 丁目 | 1,399 | 3,543 | 1,778 | 1,765 | 15,077 | 2.53 | 28 | 32 |
| 石 神 井 町 | 11,971 | 24,360 | 11,942 | 12,418 | 12,583 | 2.03 | 147 | 185 |
| 1 丁目 | 1,630 | 3,186 | 1,498 | 1,688 | 13,443 | 1.95 | 38 | 47 |
| 2 丁目 | 1,897 | 4,020 | 1,957 | 2,063 | 14,565 | 2.12 | 10 | △ 10 |
| 3 丁目 | 1,356 | 2,461 | 1,190 | 1,271 | 15,098 | 1.81 | 32 | 31 |
| 4 丁目 | 1,289 | 2,690 | 1,324 | 1,366 | 13,724 | 2.09 | 41 | 52 |
| 5 丁目 | 720 | 1,511 | 774 | 737 | 5,003 | 2.10 | △ 13 | △ 47 |
| 6 丁目 | 1,235 | 2,507 | 1,233 | 1,274 | 12,053 | 2.03 | △ 8 | △ 17 |
| 7 丁目 | 1,770 | 3,593 | 1,827 | 1,766 | 14,488 | 2.03 | 21 | 50 |
| 8 丁目 | 2,074 | 4,392 | 2,139 | 2,253 | 14,353 | 2.12 | 26 | 79 |
| 石 神 井 台 | 12,430 | 28,456 | 14,180 | 14,276 | 12,675 | 2.29 | 196 | 219 |
| 1 丁目 | 628 | 1,549 | 777 | 772 | 4,221 | 2.47 | 11 | 28 |
| 2 丁目 | 1,897 | 4,477 | 2,236 | 2,241 | 14,258 | 2.36 | 36 | 18 |
| 3 丁目 | 2,261 | 5,060 | 2,530 | 2,530 | 16,218 | 2.24 | △ 18 | △ 80 |
| 4 丁目 | 2,114 | 4,648 | 2,151 | 2,497 | 16,309 | 2.20 | 61 | 82 |
| 5 丁目 | 1,484 | 3,659 | 1,901 | 1,758 | 14,019 | 2.47 | 38 | 105 |
| 6 丁目 | 1,100 | 2,672 | 1,332 | 1,340 | 11,929 | 2.43 | △ 20 | △ 39 |
| 7 丁目 | 1,528 | 3,043 | 1,546 | 1,497 | 13,524 | 1.99 | 19 | △ 38 |
| 8 丁目 | 1,418 | 3,348 | 1,707 | 1,641 | 13,027 | 2.36 | 69 | 143 |
| 上 石 神 井 | 9,520 | 18,739 | 9,390 | 9,349 | 13,901 | 1.97 | 88 | △ 55 |
| 1 丁目 | 2,857 | 5,243 | 2,641 | 2,602 | 15,421 | 1.84 | △ 38 | △ 117 |
| 2 丁目 | 2,029 | 4,027 | 1,988 | 2,039 | 13,032 | 1.98 | 8 | △ 58 |
| 3 丁目 | 2,340 | 5,017 | 2,520 | 2,497 | 14,542 | 2.14 | 48 | 52 |
| 4 丁目 | 2,294 | 4,452 | 2,241 | 2,211 | 12,576 | 1.94 | 70 | 68 |
| 上 石 神 井 南 町 | 892 | 1,997 | 999 | 998 | 11,282 | 2.24 | 21 | 37 |

(住 民 基 本 台 帳) (つ づ き)

| 町 丁 名 | 世 帯 数 | 人 口 | | | 人 口 密 度 (人 / km ²) | 1 世 帯 当 り 人 員 | 対 前 年 比 増 加 | |
|-----------|--------|--------|--------|--------|-----------------------------------|------------------|-------------|-------|
| | | 計 | 男 | 女 | | | 世 帯 数 | 人 口 |
| 下 石 神 井 | 7,434 | 16,176 | 8,123 | 8,053 | 13,861 | 2.18 | 101 | △ 57 |
| 1 丁 目 | 957 | 2,107 | 1,056 | 1,051 | 12,693 | 2.20 | △ 9 | △ 39 |
| 2 丁 目 | 1,369 | 3,134 | 1,560 | 1,574 | 14,645 | 2.29 | 39 | 30 |
| 3 丁 目 | 944 | 2,077 | 1,019 | 1,058 | 12,006 | 2.20 | 88 | 90 |
| 4 丁 目 | 1,696 | 3,264 | 1,654 | 1,610 | 14,507 | 1.92 | △ 26 | △ 83 |
| 5 丁 目 | 1,044 | 2,273 | 1,146 | 1,127 | 14,296 | 2.18 | 19 | 18 |
| 6 丁 目 | 1,424 | 3,321 | 1,688 | 1,633 | 14,439 | 2.33 | △ 10 | △ 73 |
| 立 野 町 | 1,924 | 4,202 | 2,019 | 2,183 | 11,737 | 2.18 | 32 | 18 |
| 関 町 東 | 2,483 | 4,870 | 2,468 | 2,402 | 15,266 | 1.96 | 60 | 60 |
| 1 丁 目 | 1,699 | 3,506 | 1,757 | 1,749 | 15,722 | 2.06 | 75 | 71 |
| 2 丁 目 | 784 | 1,364 | 711 | 653 | 14,208 | 1.74 | △ 15 | △ 11 |
| 関 町 南 | 7,404 | 16,081 | 7,882 | 8,199 | 15,315 | 2.17 | △ 19 | △ 172 |
| 1 丁 目 | 1,090 | 2,188 | 1,047 | 1,141 | 12,647 | 2.01 | 28 | 18 |
| 2 丁 目 | 1,977 | 4,230 | 2,037 | 2,193 | 15,216 | 2.14 | 10 | △ 58 |
| 3 丁 目 | 1,475 | 3,277 | 1,678 | 1,599 | 12,048 | 2.22 | △ 29 | △ 74 |
| 4 丁 目 | 2,862 | 6,386 | 3,120 | 3,266 | 19,529 | 2.23 | △ 28 | △ 58 |
| 関 町 北 | 9,204 | 19,895 | 9,778 | 10,117 | 14,781 | 2.16 | 82 | △ 126 |
| 1 丁 目 | 1,523 | 3,073 | 1,512 | 1,561 | 21,641 | 2.02 | △ 8 | △ 44 |
| 2 丁 目 | 1,867 | 3,441 | 1,661 | 1,780 | 16,704 | 1.84 | 27 | △ 14 |
| 3 丁 目 | 1,788 | 3,836 | 1,911 | 1,925 | 10,597 | 2.15 | △ 1 | △ 34 |
| 4 丁 目 | 1,974 | 4,250 | 2,057 | 2,193 | 12,040 | 2.15 | 58 | △ 5 |
| 5 丁 目 | 2,052 | 5,295 | 2,637 | 2,658 | 18,710 | 2.58 | 6 | △ 29 |
| 東 大 泉 | 15,000 | 31,757 | 15,473 | 16,284 | 13,053 | 2.12 | 386 | 616 |
| 1 丁 目 | 1,815 | 3,782 | 1,903 | 1,879 | 14,007 | 2.08 | △ 15 | △ 30 |
| 2 丁 目 | 2,497 | 5,282 | 2,597 | 2,685 | 12,636 | 2.12 | 141 | 239 |
| 3 丁 目 | 2,317 | 4,768 | 2,222 | 2,546 | 14,716 | 2.06 | △ 12 | △ 73 |
| 4 丁 目 | 1,311 | 2,498 | 1,217 | 1,281 | 11,102 | 1.91 | 21 | 59 |
| 5 丁 目 | 1,808 | 3,741 | 1,787 | 1,954 | 10,658 | 2.07 | 114 | 203 |
| 6 丁 目 | 2,729 | 5,834 | 2,788 | 3,046 | 13,169 | 2.14 | 110 | 183 |
| 7 丁 目 | 2,523 | 5,852 | 2,959 | 2,893 | 14,521 | 2.32 | 27 | 35 |
| 西 大 泉 町 | 8 | 17 | 7 | 10 | 8,500 | 2.13 | — | — |
| 西 大 泉 | 8,291 | 20,755 | 10,424 | 10,331 | 11,410 | 2.50 | 114 | 158 |
| 1 丁 目 | 1,590 | 3,702 | 1,886 | 1,816 | 13,511 | 2.33 | △ 17 | △ 67 |
| 2 丁 目 | 1,096 | 2,953 | 1,466 | 1,487 | 8,948 | 2.69 | 30 | 75 |
| 3 丁 目 | 1,528 | 3,680 | 1,845 | 1,835 | 12,349 | 2.41 | 46 | 107 |
| 4 丁 目 | 1,131 | 3,032 | 1,512 | 1,520 | 8,638 | 2.68 | 38 | 73 |
| 5 丁 目 | 1,893 | 4,700 | 2,346 | 2,354 | 12,272 | 2.48 | △ 10 | △ 34 |
| 6 丁 目 | 1,053 | 2,688 | 1,369 | 1,319 | 14,689 | 2.55 | 27 | 4 |
| 南 大 泉 | 10,355 | 25,035 | 12,456 | 12,579 | 13,893 | 2.42 | 24 | △ 47 |
| 1 丁 目 | 1,873 | 4,718 | 2,333 | 2,385 | 14,168 | 2.52 | 34 | 90 |
| 2 丁 目 | 1,546 | 4,037 | 2,005 | 2,032 | 14,367 | 2.61 | 20 | 44 |
| 3 丁 目 | 1,841 | 4,349 | 2,163 | 2,186 | 12,867 | 2.36 | △ 21 | △ 65 |
| 4 丁 目 | 2,559 | 5,693 | 2,840 | 2,853 | 15,555 | 2.22 | 27 | △ 8 |
| 5 丁 目 | 1,828 | 4,454 | 2,232 | 2,222 | 12,270 | 2.44 | △ 53 | △ 142 |
| 6 丁 目 | 708 | 1,784 | 883 | 901 | 14,744 | 2.52 | 17 | 34 |
| 大 泉 町 | 8,854 | 21,827 | 11,020 | 10,807 | 10,489 | 2.47 | 74 | 43 |
| 1 丁 目 | 1,779 | 4,702 | 2,384 | 2,318 | 9,480 | 2.64 | 18 | 35 |
| 2 丁 目 | 2,000 | 4,842 | 2,421 | 2,421 | 10,346 | 2.42 | 25 | 35 |
| 3 丁 目 | 1,621 | 4,255 | 2,152 | 2,103 | 10,378 | 2.62 | 19 | 5 |
| 4 丁 目 | 1,421 | 3,380 | 1,725 | 1,655 | 9,826 | 2.38 | 9 | △ 18 |
| 5 丁 目 | 964 | 2,214 | 1,116 | 1,098 | 9,753 | 2.30 | 7 | △ 14 |
| 6 丁 目 | 1,069 | 2,434 | 1,222 | 1,212 | 17,897 | 2.28 | △ 4 | — |
| 大 泉 学 園 町 | 13,367 | 32,460 | 16,151 | 16,309 | 10,093 | 2.43 | 168 | 69 |
| 1 丁 目 | 1,207 | 2,817 | 1,415 | 1,402 | 11,987 | 2.33 | 23 | 64 |
| 2 丁 目 | 1,630 | 3,699 | 1,847 | 1,852 | 11,108 | 2.27 | 24 | 2 |
| 3 丁 目 | 1,067 | 2,804 | 1,456 | 1,348 | 7,725 | 2.63 | 26 | 30 |
| 4 丁 目 | 1,630 | 4,037 | 1,971 | 2,066 | 10,540 | 2.48 | 34 | 59 |
| 5 丁 目 | 1,659 | 4,210 | 2,095 | 2,115 | 10,964 | 2.54 | △ 9 | △ 55 |
| 6 丁 目 | 2,087 | 5,173 | 2,553 | 2,620 | 12,115 | 2.48 | 20 | △ 14 |
| 7 丁 目 | 2,086 | 4,888 | 2,391 | 2,497 | 12,220 | 2.34 | 61 | 91 |
| 8 丁 目 | 1,976 | 4,807 | 2,411 | 2,396 | 13,541 | 2.43 | △ 11 | △ 108 |
| 9 丁 目 | 25 | 25 | 12 | 13 | 74 | 1.00 | — | — |

6 年 齡 別 人 口 (住 民 基 本 台 帳)

(平成15年1月1日現在)

| 年 齡 | 計 | 男 | 女 | 年 齡 | 計 | 男 | 女 |
|-----------|---------|---------|---------|-----------|--------|--------|--------|
| 總 數 | 662,885 | 330,328 | 332,557 | | | | |
| 0 ~ 4 歲 | 29,796 | 15,246 | 14,550 | 50 ~ 54 歲 | 46,822 | 23,796 | 23,026 |
| 0 | 5,807 | 2,951 | 2,856 | 50 | 8,242 | 4,205 | 4,037 |
| 1 | 5,926 | 3,028 | 2,898 | 51 | 8,368 | 4,188 | 4,180 |
| 2 | 6,150 | 3,166 | 2,984 | 52 | 9,090 | 4,627 | 4,463 |
| 3 | 5,885 | 2,965 | 2,920 | 53 | 10,507 | 5,357 | 5,150 |
| 4 | 6,028 | 3,136 | 2,892 | 54 | 10,615 | 5,419 | 5,196 |
| 5 ~ 9 歲 | 29,297 | 15,091 | 14,206 | 55 ~ 59 歲 | 41,391 | 20,224 | 21,167 |
| 5 | 5,991 | 3,092 | 2,899 | 55 | 10,588 | 5,273 | 5,315 |
| 6 | 5,865 | 3,017 | 2,848 | 56 | 7,373 | 3,631 | 3,742 |
| 7 | 5,727 | 2,970 | 2,757 | 57 | 6,521 | 3,193 | 3,328 |
| 8 | 6,046 | 3,099 | 2,947 | 58 | 8,074 | 3,871 | 4,203 |
| 9 | 5,668 | 2,913 | 2,755 | 59 | 8,835 | 4,256 | 4,579 |
| 10 ~ 14 歲 | 28,372 | 14,492 | 13,880 | 60 ~ 64 歲 | 39,519 | 18,463 | 21,056 |
| 10 | 5,727 | 2,882 | 2,845 | 60 | 8,522 | 4,070 | 4,452 |
| 11 | 5,639 | 2,948 | 2,691 | 61 | 8,825 | 4,117 | 4,708 |
| 12 | 5,590 | 2,857 | 2,733 | 62 | 8,029 | 3,712 | 4,317 |
| 13 | 5,576 | 2,813 | 2,763 | 63 | 7,255 | 3,371 | 3,884 |
| 14 | 5,840 | 2,992 | 2,848 | 64 | 6,888 | 3,193 | 3,695 |
| 15 ~ 19 歲 | 31,360 | 16,231 | 15,129 | 65 ~ 69 歲 | 37,776 | 17,556 | 20,220 |
| 15 | 5,910 | 2,981 | 2,929 | 65 | 7,980 | 3,655 | 4,325 |
| 16 | 5,860 | 3,083 | 2,777 | 66 | 7,793 | 3,659 | 4,134 |
| 17 | 6,028 | 3,090 | 2,938 | 67 | 7,911 | 3,700 | 4,211 |
| 18 | 6,404 | 3,315 | 3,089 | 68 | 6,977 | 3,206 | 3,771 |
| 19 | 7,158 | 3,762 | 3,396 | 69 | 7,115 | 3,336 | 3,779 |
| 20 ~ 24 歲 | 45,206 | 23,442 | 21,764 | 70 ~ 74 歲 | 30,063 | 13,687 | 16,376 |
| 20 | 7,603 | 3,924 | 3,679 | 70 | 6,917 | 3,207 | 3,710 |
| 21 | 8,357 | 4,362 | 3,995 | 71 | 6,457 | 2,982 | 3,475 |
| 22 | 8,951 | 4,629 | 4,322 | 72 | 5,890 | 2,699 | 3,191 |
| 23 | 10,009 | 5,208 | 4,801 | 73 | 5,468 | 2,424 | 3,044 |
| 24 | 10,286 | 5,319 | 4,967 | 74 | 5,331 | 2,375 | 2,956 |
| 25 ~ 29 歲 | 58,756 | 30,349 | 28,407 | 75 ~ 79 歲 | 20,386 | 8,843 | 11,543 |
| 25 | 10,651 | 5,490 | 5,161 | 75 | 4,928 | 2,187 | 2,741 |
| 26 | 11,221 | 5,843 | 5,378 | 76 | 4,563 | 2,035 | 2,528 |
| 27 | 11,623 | 6,015 | 5,608 | 77 | 4,233 | 1,867 | 2,366 |
| 28 | 12,353 | 6,392 | 5,961 | 78 | 3,548 | 1,521 | 2,027 |
| 29 | 12,908 | 6,609 | 6,299 | 79 | 3,114 | 1,233 | 1,881 |
| 30 ~ 34 歲 | 63,341 | 32,627 | 30,714 | 80 ~ 84 歲 | 11,898 | 4,433 | 7,465 |
| 30 | 12,742 | 6,490 | 6,252 | 80 | 2,999 | 1,188 | 1,811 |
| 31 | 12,902 | 6,650 | 6,252 | 81 | 2,678 | 985 | 1,693 |
| 32 | 12,611 | 6,507 | 6,104 | 82 | 2,504 | 922 | 1,582 |
| 33 | 12,429 | 6,362 | 6,067 | 83 | 2,036 | 731 | 1,305 |
| 34 | 12,657 | 6,618 | 6,039 | 84 | 1,681 | 607 | 1,074 |
| 35 ~ 39 歲 | 54,940 | 28,938 | 26,002 | 85 ~ 89 歲 | 6,322 | 2,131 | 4,191 |
| 35 | 12,726 | 6,602 | 6,124 | 85 | 1,589 | 576 | 1,013 |
| 36 | 9,226 | 4,960 | 4,266 | 86 | 1,447 | 509 | 938 |
| 37 | 11,938 | 6,365 | 5,573 | 87 | 1,244 | 414 | 830 |
| 38 | 10,798 | 5,663 | 5,135 | 88 | 1,099 | 333 | 766 |
| 39 | 10,252 | 5,348 | 4,904 | 89 | 943 | 299 | 644 |
| 40 ~ 44 歲 | 45,212 | 23,588 | 21,624 | 90 ~ 94 歲 | 2,622 | 723 | 1,899 |
| 40 | 9,617 | 5,014 | 4,603 | 90 | 797 | 240 | 557 |
| 41 | 9,234 | 4,858 | 4,376 | 91 | 655 | 188 | 467 |
| 42 | 9,165 | 4,764 | 4,401 | 92 | 501 | 123 | 378 |
| 43 | 8,794 | 4,569 | 4,225 | 93 | 358 | 91 | 267 |
| 44 | 8,402 | 4,383 | 4,019 | 94 | 311 | 81 | 230 |
| 45 ~ 49 歲 | 39,103 | 20,318 | 18,785 | 95 ~ 99 歲 | 614 | 136 | 478 |
| 45 | 7,953 | 4,067 | 3,886 | 95 | 235 | 53 | 182 |
| 46 | 7,807 | 4,095 | 3,712 | 96 | 133 | 31 | 102 |
| 47 | 7,866 | 4,065 | 3,801 | 97 | 114 | 23 | 91 |
| 48 | 7,718 | 4,054 | 3,664 | 98 | 76 | 22 | 54 |
| 49 | 7,759 | 4,037 | 3,722 | 99 | 56 | 7 | 49 |
| | | | | 100 歲 以上 | 89 | 14 | 75 |

資 料：区民部管理課「町丁目別男女別年齡別人口一覽表」

7 人 口 動 態

| 年次および月 | 転入人口 | | | 転出人口 | | | 職権記載・消除等に 伴う増加人口 | | | 婚姻 | 離婚 | |
|---------|------------|--------|--------|------------|--------|--------|---------------------|-------|-------|------------|-------|-------|
| | 計 | 男 | 女 | 計 | 男 | 女 | 計 | 男 | 女 | | | |
| 平成5年 | 44,787 | 24,164 | 20,623 | 45,948 | 25,045 | 20,903 | △ 9 | △ 144 | 135 | 4,921 | 1,102 | |
| 6 | 46,419 | 25,071 | 21,348 | 46,817 | 25,337 | 21,480 | 128 | △ 16 | 144 | 4,873 | 1,190 | |
| 7 | 47,430 | 25,237 | 22,193 | 46,848 | 25,148 | 21,700 | 227 | 39 | 188 | 4,767 | 1,213 | |
| 8 | 47,174 | 25,021 | 22,153 | 45,872 | 24,521 | 21,351 | △ 164 | △ 241 | 77 | 4,847 | 1,298 | |
| 9 | 45,921 | 24,502 | 21,419 | 43,509 | 23,182 | 20,327 | 96 | △ 87 | 183 | 4,727 | 1,330 | |
| 10 | 46,055 | 24,630 | 21,425 | 42,436 | 22,842 | 19,594 | 176 | △ 27 | 203 | 4,847 | 1,434 | |
| 11 | 45,458 | 24,061 | 21,397 | 42,581 | 22,838 | 19,743 | 196 | △ 12 | 208 | 4,505 | 1,510 | |
| 12 | 44,983 | 24,028 | 20,955 | 42,487 | 22,515 | 19,972 | 292 | 52 | 240 | 4,996 | 1,565 | |
| 13 | 45,486 | 24,187 | 21,299 | 41,399 | 22,014 | 19,385 | △ 258 | △ 322 | 64 | 4,968 | 1,612 | |
| 14 | 44,533 | 23,724 | 20,809 | 40,830 | 21,673 | 19,157 | △ 182 | △ 232 | 50 | 4,894 | 1,635 | |
| 平成14年1月 | 2,869 | 1,565 | 1,304 | 2,565 | 1,376 | 1,189 | △ 33 | △ 39 | 6 | 254 | 121 | |
| 2 | 3,248 | 1,749 | 1,499 | 3,005 | 1,608 | 1,397 | △ 43 | △ 35 | △ 8 | 442 | 123 | |
| 3 | 6,988 | 3,684 | 3,304 | 7,316 | 3,869 | 3,447 | 39 | 17 | 22 | 437 | 154 | |
| 4 | 6,319 | 3,464 | 2,855 | 4,105 | 2,173 | 1,932 | 130 | 85 | 45 | 361 | 134 | |
| 5 | 3,490 | 1,884 | 1,606 | 3,173 | 1,720 | 1,453 | 53 | 28 | 25 | 433 | 125 | |
| 6 | 2,582 | 1,375 | 1,207 | 2,613 | 1,452 | 1,161 | △ 16 | △ 32 | 16 | 428 | 115 | |
| 7 | 3,562 | 1,891 | 1,671 | 3,228 | 1,729 | 1,499 | △ 52 | △ 42 | △ 10 | 463 | 158 | |
| 8 | 3,182 | 1,676 | 1,506 | 3,046 | 1,645 | 1,401 | 1 | 30 | △ 29 | 344 | 160 | |
| 9 | 3,007 | 1,629 | 1,378 | 3,115 | 1,634 | 1,481 | 20 | 1 | 19 | 363 | 140 | |
| 10 | 3,345 | 1,759 | 1,586 | 3,348 | 1,693 | 1,655 | △ 16 | △ 19 | 3 | 412 | 148 | |
| 11 | 2,791 | 1,459 | 1,332 | 2,680 | 1,399 | 1,281 | △ 144 | △ 107 | △ 37 | 482 | 129 | |
| 12 | 3,150 | 1,589 | 1,561 | 2,636 | 1,375 | 1,261 | △ 121 | △ 119 | △ 2 | 475 | 128 | |
| 年次および月 | 出生(住民基本台帳) | | | 出生(人口動態調査) | | | 死亡(住民基本台帳) | | | 死亡(人口動態調査) | | |
| | 計 | 男 | 女 | 計 | 男 | 女 | 計 | 男 | 女 | 計 | 男 | 女 |
| 平成5年 | 5,882 | 2,962 | 2,920 | 5,782 | 2,918 | 2,864 | 3,503 | 1,908 | 1,595 | 3,460 | 1,900 | 1,560 |
| 6 | 6,066 | 3,071 | 2,995 | 6,044 | 3,073 | 2,971 | 3,477 | 1,956 | 1,521 | 3,506 | 1,994 | 1,512 |
| 7 | 5,841 | 3,017 | 2,824 | 5,792 | 2,977 | 2,815 | 3,742 | 2,141 | 1,601 | 3,701 | 2,135 | 1,566 |
| 8 | 5,938 | 3,009 | 2,929 | 5,848 | 2,977 | 2,871 | 3,598 | 2,026 | 1,572 | 3,588 | 2,035 | 1,553 |
| 9 | 5,938 | 3,035 | 2,903 | 5,914 | 3,017 | 2,897 | 3,731 | 2,072 | 1,659 | 3,712 | 2,080 | 1,632 |
| 10 | 6,002 | 3,092 | 2,910 | 5,970 | 3,072 | 2,898 | 3,803 | 2,170 | 1,633 | 3,824 | 2,192 | 1,632 |
| 11 | 6,007 | 3,041 | 2,966 | 5,957 | 3,030 | 2,927 | 4,172 | 2,321 | 1,851 | 4,158 | 2,312 | 1,846 |
| 12 | 6,145 | 3,156 | 2,989 | 6,102 | 3,144 | 2,958 | 4,044 | 2,252 | 1,792 | 4,008 | 2,242 | 1,766 |
| 13 | 5,989 | 3,102 | 2,887 | 5,939 | 3,060 | 2,879 | 4,059 | 2,222 | 1,837 | 4,039 | 2,212 | 1,827 |
| 14 | 6,053 | 3,108 | 2,945 | 6,026 | ... | ... | 4,066 | 2,235 | 1,831 | 4,095 | ... | ... |
| 平成14年1月 | 562 | 277 | 285 | 507 | ... | ... | 395 | 205 | 190 | 367 | ... | ... |
| 2 | 471 | 258 | 213 | 483 | ... | ... | 342 | 178 | 164 | 368 | ... | ... |
| 3 | 464 | 233 | 231 | 485 | ... | ... | 374 | 212 | 162 | 362 | ... | ... |
| 4 | 472 | 236 | 236 | 461 | ... | ... | 310 | 166 | 144 | 303 | ... | ... |
| 5 | 536 | 271 | 265 | 527 | ... | ... | 336 | 181 | 155 | 318 | ... | ... |
| 6 | 475 | 245 | 230 | 466 | ... | ... | 294 | 172 | 122 | 313 | ... | ... |
| 7 | 539 | 299 | 240 | 531 | ... | ... | 350 | 194 | 156 | 321 | ... | ... |
| 8 | 533 | 248 | 285 | 536 | ... | ... | 314 | 180 | 134 | 336 | ... | ... |
| 9 | 499 | 257 | 242 | 541 | ... | ... | 308 | 163 | 145 | 317 | ... | ... |
| 10 | 529 | 285 | 244 | 473 | ... | ... | 308 | 175 | 133 | 291 | ... | ... |
| 11 | 480 | 237 | 243 | 496 | ... | ... | 353 | 191 | 162 | 366 | ... | ... |
| 12 | 493 | 262 | 231 | 520 | ... | ... | 382 | 218 | 164 | 433 | ... | ... |

- 注：(1) 外国人は含まないが、婚姻・離婚については、夫婦の一方が外国人の場合も含む。
 (2) 転入・転出に国外異動分は含まない。
 (3) 婚姻・離婚は人口動態調査の東京都集計による。1年間に届出られたもののうち、婚姻時の夫の住所、別居前の夫婦の住所が練馬区内のものを計上。平成14年の数値は概数である。
 (4) 出生・死亡(人口動態調査)は、人口動態調査の東京都集計による。1年間に発生したもののうち、翌年1月14日までに届出があったものについて、子の住所、死亡者の住所が練馬区内のものを計上。平成14年の数値は概数である。
 (5) 出生・死亡(住民基本台帳)は、出生・死亡が原因で、住民基本台帳へ1年間に記載消除されたもの。

資料：東京都総務局統計部統計調整課「東京都統計年鑑」、東京都健康局総務部企画課「健康局月報」、区民部管理課

8 町 丁 ・ 年 齡 (5 歳 階 級)

(1) 総

| 町 丁 名 | 計 | 0～4歳 | 5～9歳 | 10～14歳 | 15～19歳 | 20～24歳 | 25～29歳 | 30～34歳 | 35～39歳 | 40～44歳 | 45～49歳 |
|-------|---------|--------|--------|--------|--------|--------|--------|--------|--------|--------|--------|
| 総 数 | 662,885 | 29,783 | 29,301 | 28,371 | 31,354 | 45,198 | 58,752 | 63,325 | 54,934 | 45,204 | 39,095 |
| 旭 丘 | 7,150 | 209 | 187 | 182 | 228 | 657 | 855 | 735 | 633 | 463 | 395 |
| 1 丁目 | 4,725 | 140 | 109 | 105 | 126 | 424 | 597 | 538 | 446 | 298 | 249 |
| 2 丁目 | 2,425 | 69 | 78 | 77 | 102 | 233 | 258 | 197 | 187 | 165 | 146 |
| 小 竹 町 | 7,804 | 184 | 245 | 286 | 303 | 768 | 940 | 781 | 584 | 467 | 442 |
| 1 丁目 | 4,597 | 108 | 144 | 175 | 169 | 458 | 562 | 475 | 316 | 280 | 242 |
| 2 丁目 | 3,207 | 76 | 101 | 111 | 134 | 310 | 378 | 306 | 268 | 187 | 200 |
| 栄 町 | 3,258 | 97 | 76 | 77 | 90 | 284 | 406 | 410 | 299 | 198 | 157 |
| 羽 沢 | 6,158 | 233 | 230 | 226 | 288 | 480 | 671 | 614 | 539 | 444 | 364 |
| 1 丁目 | 1,290 | 29 | 37 | 32 | 43 | 113 | 165 | 128 | 100 | 68 | 63 |
| 2 丁目 | 3,158 | 117 | 120 | 119 | 175 | 243 | 322 | 286 | 258 | 236 | 201 |
| 3 丁目 | 1,710 | 87 | 73 | 75 | 70 | 124 | 184 | 200 | 181 | 140 | 100 |
| 豊 玉 上 | 5,498 | 164 | 142 | 175 | 179 | 516 | 700 | 668 | 494 | 400 | 339 |
| 1 丁目 | 1,974 | 51 | 49 | 59 | 56 | 209 | 261 | 242 | 180 | 138 | 116 |
| 2 丁目 | 3,524 | 113 | 93 | 116 | 123 | 307 | 439 | 426 | 314 | 262 | 223 |
| 豊 玉 中 | 8,493 | 314 | 321 | 328 | 384 | 614 | 853 | 754 | 637 | 555 | 506 |
| 1 丁目 | 2,338 | 92 | 74 | 77 | 109 | 182 | 250 | 210 | 166 | 146 | 129 |
| 2 丁目 | 2,477 | 92 | 113 | 93 | 110 | 199 | 270 | 255 | 222 | 172 | 152 |
| 3 丁目 | 2,653 | 91 | 92 | 102 | 109 | 177 | 230 | 209 | 178 | 175 | 164 |
| 4 丁目 | 1,025 | 39 | 42 | 56 | 56 | 56 | 103 | 80 | 71 | 62 | 61 |
| 豊 玉 南 | 6,601 | 276 | 281 | 261 | 317 | 540 | 605 | 597 | 481 | 429 | 408 |
| 1 丁目 | 1,749 | 69 | 65 | 74 | 90 | 164 | 156 | 164 | 129 | 114 | 99 |
| 2 丁目 | 1,890 | 66 | 77 | 69 | 83 | 152 | 198 | 168 | 138 | 110 | 121 |
| 3 丁目 | 2,962 | 141 | 139 | 118 | 144 | 224 | 251 | 265 | 214 | 205 | 188 |
| 豊 玉 北 | 15,597 | 558 | 484 | 464 | 576 | 1,260 | 1,923 | 1,722 | 1,286 | 1,002 | 933 |
| 1 丁目 | 2,227 | 72 | 67 | 65 | 91 | 170 | 215 | 272 | 201 | 149 | 122 |
| 2 丁目 | 2,111 | 85 | 73 | 80 | 74 | 146 | 251 | 241 | 171 | 124 | 130 |
| 3 丁目 | 2,558 | 115 | 101 | 97 | 83 | 218 | 324 | 266 | 225 | 180 | 169 |
| 4 丁目 | 3,039 | 79 | 78 | 73 | 110 | 259 | 410 | 338 | 212 | 168 | 157 |
| 5 丁目 | 2,806 | 80 | 68 | 61 | 93 | 230 | 380 | 286 | 210 | 165 | 150 |
| 6 丁目 | 2,856 | 127 | 97 | 88 | 125 | 237 | 343 | 319 | 267 | 216 | 205 |
| 中 村 | 8,646 | 449 | 388 | 393 | 374 | 612 | 868 | 861 | 789 | 624 | 510 |
| 1 丁目 | 2,405 | 145 | 94 | 96 | 109 | 164 | 243 | 198 | 213 | 163 | 155 |
| 2 丁目 | 2,501 | 134 | 109 | 123 | 110 | 190 | 240 | 267 | 222 | 185 | 133 |
| 3 丁目 | 3,740 | 170 | 185 | 174 | 155 | 258 | 385 | 396 | 354 | 276 | 222 |
| 中 村 南 | 7,814 | 400 | 359 | 334 | 379 | 700 | 810 | 855 | 696 | 554 | 481 |
| 1 丁目 | 3,010 | 151 | 138 | 122 | 138 | 246 | 288 | 315 | 280 | 199 | 184 |
| 2 丁目 | 2,756 | 133 | 129 | 111 | 138 | 260 | 330 | 316 | 235 | 201 | 170 |
| 3 丁目 | 2,048 | 116 | 92 | 101 | 103 | 194 | 192 | 224 | 181 | 154 | 127 |
| 中 村 北 | 8,501 | 377 | 321 | 278 | 365 | 674 | 962 | 870 | 790 | 630 | 519 |
| 1 丁目 | 2,625 | 111 | 118 | 88 | 102 | 222 | 302 | 232 | 265 | 228 | 163 |
| 2 丁目 | 1,967 | 87 | 73 | 69 | 105 | 166 | 202 | 211 | 181 | 143 | 132 |
| 3 丁目 | 1,683 | 54 | 50 | 63 | 86 | 151 | 211 | 166 | 126 | 115 | 90 |
| 4 丁目 | 2,226 | 125 | 80 | 58 | 72 | 135 | 247 | 261 | 218 | 144 | 134 |
| 桜 台 | 23,638 | 823 | 835 | 904 | 1,012 | 1,771 | 2,372 | 2,294 | 1,944 | 1,656 | 1,394 |
| 1 丁目 | 4,390 | 128 | 130 | 160 | 189 | 402 | 492 | 458 | 370 | 313 | 254 |
| 2 丁目 | 4,326 | 147 | 147 | 158 | 182 | 337 | 416 | 440 | 334 | 261 | 281 |
| 3 丁目 | 4,624 | 223 | 188 | 188 | 202 | 301 | 446 | 477 | 469 | 368 | 272 |
| 4 丁目 | 3,076 | 82 | 77 | 105 | 135 | 238 | 362 | 263 | 226 | 199 | 175 |
| 5 丁目 | 3,722 | 120 | 135 | 142 | 155 | 264 | 355 | 374 | 289 | 240 | 202 |
| 6 丁目 | 3,500 | 123 | 158 | 151 | 149 | 229 | 301 | 282 | 256 | 275 | 210 |
| 練 馬 | 13,735 | 482 | 413 | 427 | 549 | 1,041 | 1,737 | 1,549 | 1,127 | 887 | 819 |
| 1 丁目 | 3,652 | 107 | 89 | 97 | 117 | 250 | 456 | 427 | 328 | 236 | 223 |
| 2 丁目 | 3,123 | 69 | 87 | 126 | 154 | 220 | 334 | 257 | 188 | 196 | 176 |
| 3 丁目 | 3,431 | 148 | 101 | 82 | 130 | 326 | 605 | 494 | 307 | 190 | 191 |
| 4 丁目 | 3,529 | 158 | 136 | 122 | 148 | 245 | 342 | 371 | 304 | 265 | 229 |
| 向 山 | 9,866 | 430 | 367 | 358 | 472 | 752 | 1,010 | 966 | 719 | 660 | 609 |
| 1 丁目 | 1,356 | 48 | 37 | 33 | 46 | 127 | 209 | 180 | 111 | 102 | 92 |
| 2 丁目 | 2,298 | 95 | 75 | 96 | 148 | 202 | 236 | 212 | 135 | 157 | 168 |
| 3 丁目 | 2,393 | 77 | 75 | 72 | 112 | 173 | 225 | 187 | 160 | 113 | 150 |
| 4 丁目 | 3,819 | 210 | 180 | 157 | 166 | 250 | 340 | 387 | 313 | 288 | 199 |

資 料 : 区民部管理課「町丁目別男女別年齢別人口一覧表」

別 人 口 (住 民 基 本 台 帳)
数

(平成15年1月1日現在)

| 50～54歳 | 55～59歳 | 60～64歳 | 65～69歳 | 70～74歳 | 75～79歳 | 80～84歳 | 85～89歳 | 90～94歳 | 95～99歳 | 100歳以上 | 町 丁 名 |
|--------|--------|--------|--------|--------|--------|--------|--------|--------|--------|--------|-------|
| 46,754 | 41,397 | 39,559 | 37,762 | 30,092 | 20,417 | 11,919 | 6,332 | 2,626 | 621 | 89 | 総 数 |
| 464 | 394 | 430 | 432 | 368 | 243 | 146 | 85 | 31 | 13 | — | 旭 丘 |
| 299 | 269 | 292 | 286 | 220 | 140 | 94 | 63 | 23 | 7 | — | 1 丁目 |
| 165 | 125 | 138 | 146 | 148 | 103 | 52 | 22 | 8 | 6 | — | 2 丁目 |
| 480 | 457 | 412 | 414 | 406 | 295 | 179 | 91 | 62 | 6 | 2 | 小 竹 町 |
| 279 | 291 | 265 | 257 | 225 | 162 | 97 | 55 | 34 | 1 | 2 | 1 丁目 |
| 201 | 166 | 147 | 157 | 181 | 133 | 82 | 36 | 28 | 5 | — | 2 丁目 |
| 213 | 187 | 194 | 168 | 149 | 95 | 78 | 47 | 24 | 9 | — | 栄 町 |
| 367 | 330 | 317 | 294 | 275 | 230 | 129 | 69 | 45 | 10 | 3 | 羽 沢 |
| 70 | 80 | 83 | 99 | 76 | 47 | 33 | 17 | 5 | 2 | — | 1 丁目 |
| 194 | 169 | 162 | 139 | 134 | 121 | 72 | 46 | 33 | 8 | 3 | 2 丁目 |
| 103 | 81 | 72 | 56 | 65 | 62 | 24 | 6 | 7 | — | — | 3 丁目 |
| 417 | 328 | 267 | 249 | 186 | 105 | 91 | 48 | 26 | 3 | 1 | 豊 玉 上 |
| 143 | 116 | 75 | 88 | 66 | 54 | 40 | 24 | 7 | — | — | 1 丁目 |
| 274 | 212 | 192 | 161 | 120 | 51 | 51 | 24 | 19 | 3 | 1 | 2 丁目 |
| 626 | 502 | 485 | 493 | 431 | 343 | 202 | 93 | 43 | 8 | 1 | 豊 玉 中 |
| 159 | 114 | 145 | 157 | 131 | 113 | 52 | 18 | 11 | 2 | 1 | 1 丁目 |
| 169 | 149 | 136 | 107 | 86 | 70 | 49 | 23 | 9 | 1 | — | 2 丁目 |
| 216 | 179 | 153 | 172 | 161 | 122 | 73 | 35 | 13 | 2 | — | 3 丁目 |
| 82 | 60 | 51 | 57 | 53 | 38 | 28 | 17 | 10 | 3 | — | 4 丁目 |
| 538 | 435 | 361 | 350 | 295 | 224 | 122 | 53 | 22 | 6 | — | 豊 玉 南 |
| 137 | 99 | 101 | 102 | 71 | 63 | 27 | 17 | 7 | 1 | — | 1 丁目 |
| 146 | 134 | 105 | 100 | 97 | 70 | 37 | 13 | 5 | 1 | — | 2 丁目 |
| 255 | 202 | 155 | 148 | 127 | 91 | 58 | 23 | 10 | 4 | — | 3 丁目 |
| 1,150 | 1,035 | 919 | 742 | 622 | 429 | 274 | 147 | 54 | 17 | — | 豊 玉 北 |
| 160 | 142 | 136 | 116 | 100 | 77 | 35 | 25 | 9 | 3 | — | 1 丁目 |
| 134 | 169 | 111 | 109 | 83 | 68 | 35 | 21 | 6 | — | — | 2 丁目 |
| 180 | 177 | 134 | 98 | 88 | 43 | 33 | 16 | 10 | 1 | — | 3 丁目 |
| 215 | 213 | 203 | 165 | 138 | 100 | 68 | 39 | 10 | 4 | — | 4 丁目 |
| 238 | 184 | 194 | 151 | 127 | 82 | 57 | 33 | 11 | 6 | — | 5 丁目 |
| 223 | 150 | 141 | 103 | 86 | 59 | 46 | 13 | 8 | 3 | — | 6 丁目 |
| 649 | 530 | 422 | 357 | 300 | 243 | 152 | 84 | 36 | 3 | 2 | 中 村 |
| 196 | 151 | 124 | 105 | 87 | 75 | 50 | 27 | 8 | 1 | 1 | 1 丁目 |
| 187 | 143 | 138 | 92 | 83 | 73 | 37 | 23 | 11 | 1 | — | 2 丁目 |
| 266 | 236 | 160 | 160 | 130 | 95 | 65 | 34 | 17 | 1 | 1 | 3 丁目 |
| 562 | 427 | 320 | 271 | 252 | 190 | 134 | 56 | 29 | 5 | — | 中 村 南 |
| 257 | 191 | 147 | 124 | 98 | 54 | 46 | 22 | 7 | 3 | — | 1 丁目 |
| 175 | 134 | 91 | 86 | 95 | 66 | 51 | 21 | 13 | 1 | — | 2 丁目 |
| 130 | 102 | 82 | 61 | 59 | 70 | 37 | 13 | 9 | 1 | — | 3 丁目 |
| 673 | 498 | 413 | 348 | 312 | 237 | 133 | 69 | 25 | 7 | — | 中 村 北 |
| 204 | 159 | 127 | 96 | 84 | 60 | 42 | 14 | 6 | 2 | — | 1 丁目 |
| 157 | 113 | 95 | 74 | 80 | 43 | 22 | 11 | 3 | — | — | 2 丁目 |
| 137 | 97 | 84 | 79 | 57 | 57 | 29 | 25 | 4 | 2 | — | 3 丁目 |
| 175 | 129 | 107 | 99 | 91 | 77 | 40 | 19 | 12 | 3 | — | 4 丁目 |
| 1,639 | 1,524 | 1,375 | 1,223 | 1,071 | 808 | 510 | 311 | 130 | 34 | 8 | 桜 台 |
| 282 | 275 | 238 | 207 | 172 | 149 | 84 | 58 | 20 | 8 | 1 | 1 丁目 |
| 270 | 288 | 248 | 228 | 208 | 155 | 104 | 73 | 36 | 10 | 3 | 2 丁目 |
| 302 | 274 | 248 | 212 | 181 | 147 | 59 | 46 | 17 | 3 | 1 | 3 丁目 |
| 236 | 194 | 199 | 165 | 144 | 109 | 98 | 48 | 17 | 3 | 1 | 4 丁目 |
| 294 | 233 | 233 | 207 | 195 | 131 | 80 | 45 | 21 | 7 | — | 5 丁目 |
| 255 | 260 | 209 | 204 | 171 | 117 | 85 | 41 | 19 | 3 | 2 | 6 丁目 |
| 901 | 780 | 735 | 627 | 631 | 482 | 323 | 145 | 59 | 20 | 1 | 練 馬 |
| 257 | 210 | 232 | 209 | 168 | 125 | 70 | 25 | 20 | 6 | — | 1 丁目 |
| 234 | 197 | 183 | 154 | 205 | 149 | 117 | 52 | 18 | 7 | — | 2 丁目 |
| 176 | 176 | 127 | 115 | 98 | 73 | 59 | 22 | 10 | 1 | — | 3 丁目 |
| 234 | 197 | 193 | 149 | 160 | 135 | 77 | 46 | 11 | 6 | 1 | 4 丁目 |
| 685 | 623 | 533 | 565 | 463 | 304 | 177 | 107 | 51 | 12 | 3 | 向 山 |
| 91 | 77 | 52 | 50 | 36 | 35 | 23 | 6 | — | 1 | — | 1 丁目 |
| 187 | 126 | 98 | 114 | 99 | 59 | 35 | 34 | 20 | 2 | — | 2 丁目 |
| 167 | 186 | 156 | 162 | 148 | 106 | 61 | 35 | 19 | 7 | 2 | 3 丁目 |
| 240 | 234 | 227 | 239 | 180 | 104 | 58 | 32 | 12 | 2 | 1 | 4 丁目 |

8 町 丁 ・ 年 齡 (5 歳 階 級)
 (1) 総 数

| 町 丁 名 | 計 | 0～4歳 | 5～9歳 | 10～14歳 | 15～19歳 | 20～24歳 | 25～29歳 | 30～34歳 | 35～39歳 | 40～44歳 | 45～49歳 |
|-------|--------|-------|-------|--------|--------|--------|--------|--------|--------|--------|--------|
| 貫 井 | 17,723 | 708 | 642 | 667 | 746 | 1,285 | 1,675 | 1,723 | 1,400 | 1,142 | 1,020 |
| 1 丁目 | 3,674 | 134 | 131 | 134 | 145 | 269 | 331 | 356 | 276 | 216 | 216 |
| 2 丁目 | 3,351 | 149 | 113 | 111 | 121 | 230 | 438 | 416 | 285 | 193 | 172 |
| 3 丁目 | 4,506 | 202 | 169 | 168 | 195 | 333 | 379 | 428 | 368 | 326 | 270 |
| 4 丁目 | 4,061 | 145 | 151 | 189 | 208 | 280 | 304 | 309 | 293 | 279 | 249 |
| 5 丁目 | 2,131 | 78 | 78 | 65 | 77 | 173 | 223 | 214 | 178 | 128 | 113 |
| 錦 | 5,458 | 214 | 200 | 246 | 258 | 360 | 475 | 511 | 390 | 374 | 352 |
| 1 丁目 | 3,309 | 105 | 118 | 151 | 165 | 249 | 310 | 279 | 213 | 204 | 223 |
| 2 丁目 | 2,149 | 109 | 82 | 95 | 93 | 111 | 165 | 232 | 177 | 170 | 129 |
| 氷 川 台 | 11,449 | 565 | 537 | 582 | 483 | 733 | 1,080 | 1,253 | 1,156 | 940 | 692 |
| 1 丁目 | 233 | 8 | 12 | 20 | 14 | 16 | 12 | 18 | 24 | 28 | 16 |
| 2 丁目 | 2,224 | 103 | 105 | 123 | 104 | 171 | 206 | 219 | 187 | 170 | 155 |
| 3 丁目 | 4,407 | 255 | 224 | 209 | 165 | 273 | 446 | 559 | 545 | 387 | 247 |
| 4 丁目 | 4,585 | 199 | 196 | 230 | 200 | 273 | 416 | 457 | 400 | 355 | 274 |
| 平 和 台 | 11,589 | 672 | 572 | 551 | 514 | 675 | 991 | 1,288 | 1,117 | 893 | 642 |
| 1 丁目 | 3,052 | 129 | 117 | 125 | 143 | 209 | 266 | 289 | 240 | 208 | 184 |
| 2 丁目 | 2,833 | 119 | 124 | 134 | 127 | 174 | 195 | 239 | 225 | 190 | 155 |
| 3 丁目 | 3,336 | 240 | 200 | 185 | 161 | 169 | 289 | 413 | 413 | 315 | 193 |
| 4 丁目 | 2,368 | 184 | 131 | 107 | 83 | 123 | 241 | 347 | 239 | 180 | 110 |
| 早 宮 | 17,552 | 894 | 831 | 814 | 882 | 1,012 | 1,459 | 1,750 | 1,621 | 1,315 | 1,060 |
| 1 丁目 | 5,892 | 264 | 280 | 290 | 288 | 355 | 476 | 555 | 524 | 447 | 371 |
| 2 丁目 | 3,704 | 220 | 161 | 158 | 181 | 185 | 347 | 456 | 399 | 266 | 202 |
| 3 丁目 | 4,477 | 213 | 203 | 206 | 236 | 266 | 352 | 394 | 376 | 305 | 263 |
| 4 丁目 | 3,479 | 197 | 187 | 160 | 177 | 206 | 284 | 345 | 322 | 297 | 224 |
| 春 日 町 | 23,243 | 1,150 | 1,036 | 888 | 1,074 | 1,410 | 2,020 | 2,374 | 1,993 | 1,534 | 1,301 |
| 1 丁目 | 3,833 | 189 | 169 | 171 | 205 | 261 | 357 | 377 | 293 | 277 | 238 |
| 2 丁目 | 4,372 | 209 | 173 | 164 | 190 | 279 | 417 | 477 | 367 | 282 | 214 |
| 3 丁目 | 4,141 | 225 | 186 | 159 | 199 | 246 | 367 | 451 | 376 | 281 | 254 |
| 4 丁目 | 4,228 | 166 | 179 | 163 | 184 | 229 | 334 | 379 | 327 | 272 | 242 |
| 5 丁目 | 3,638 | 191 | 151 | 125 | 163 | 212 | 310 | 393 | 329 | 237 | 197 |
| 6 丁目 | 3,031 | 170 | 178 | 106 | 133 | 183 | 235 | 297 | 301 | 185 | 156 |
| 高 松 | 14,348 | 899 | 865 | 678 | 702 | 825 | 1,262 | 1,588 | 1,370 | 987 | 768 |
| 1 丁目 | 2,535 | 118 | 124 | 125 | 130 | 158 | 227 | 229 | 214 | 161 | 146 |
| 2 丁目 | 1,966 | 137 | 116 | 77 | 96 | 108 | 174 | 214 | 169 | 145 | 107 |
| 3 丁目 | 2,436 | 169 | 188 | 128 | 125 | 134 | 169 | 292 | 247 | 180 | 140 |
| 4 丁目 | 3,044 | 188 | 172 | 142 | 151 | 178 | 248 | 340 | 274 | 208 | 139 |
| 5 丁目 | 1,903 | 137 | 102 | 87 | 90 | 105 | 232 | 248 | 205 | 131 | 113 |
| 6 丁目 | 2,464 | 150 | 163 | 119 | 110 | 142 | 212 | 265 | 261 | 162 | 123 |
| 北 町 | 25,179 | 1,180 | 1,018 | 940 | 1,099 | 1,970 | 2,682 | 2,615 | 2,083 | 1,698 | 1,379 |
| 1 丁目 | 4,216 | 148 | 126 | 139 | 172 | 284 | 443 | 406 | 299 | 246 | 240 |
| 2 丁目 | 5,904 | 407 | 321 | 265 | 266 | 384 | 572 | 637 | 588 | 490 | 348 |
| 3 丁目 | 2,293 | 122 | 91 | 81 | 88 | 143 | 227 | 261 | 211 | 155 | 132 |
| 4 丁目 | 913 | — | — | — | 52 | 384 | 316 | 107 | 28 | 15 | 7 |
| 5 丁目 | 2,350 | 116 | 108 | 109 | 121 | 184 | 230 | 228 | 182 | 142 | 151 |
| 6 丁目 | 2,752 | 105 | 95 | 94 | 134 | 159 | 278 | 277 | 212 | 161 | 148 |
| 7 丁目 | 2,965 | 146 | 142 | 117 | 123 | 175 | 272 | 321 | 252 | 219 | 141 |
| 8 丁目 | 3,786 | 136 | 135 | 135 | 143 | 257 | 344 | 378 | 311 | 270 | 212 |
| 田 柄 | 26,008 | 1,516 | 1,582 | 1,342 | 1,271 | 1,442 | 2,018 | 2,530 | 2,434 | 1,933 | 1,545 |
| 1 丁目 | 4,523 | 217 | 206 | 194 | 213 | 272 | 355 | 440 | 365 | 298 | 271 |
| 2 丁目 | 6,286 | 272 | 300 | 275 | 269 | 393 | 544 | 577 | 511 | 467 | 366 |
| 3 丁目 | 6,041 | 429 | 465 | 383 | 355 | 308 | 416 | 625 | 660 | 493 | 396 |
| 4 丁目 | 5,864 | 393 | 381 | 305 | 254 | 293 | 440 | 578 | 547 | 414 | 344 |
| 5 丁目 | 3,294 | 205 | 230 | 185 | 180 | 176 | 263 | 310 | 351 | 261 | 168 |
| 光 が 丘 | 32,505 | 977 | 1,275 | 1,943 | 2,722 | 2,389 | 1,899 | 1,728 | 1,729 | 2,366 | 2,821 |
| 1 丁目 | 3,462 | 71 | 84 | 117 | 173 | 243 | 263 | 217 | 176 | 159 | 224 |
| 2 丁目 | 7,081 | 245 | 318 | 468 | 754 | 599 | 459 | 384 | 350 | 489 | 622 |
| 3 丁目 | 10,013 | 295 | 401 | 622 | 829 | 663 | 510 | 519 | 598 | 817 | 948 |
| 4 丁目 | — | — | — | — | — | — | — | — | — | — | — |
| 5 丁目 | 4,057 | 93 | 127 | 191 | 313 | 392 | 242 | 196 | 160 | 228 | 295 |
| 6 丁目 | 1,250 | 36 | 46 | 75 | 103 | 86 | 63 | 63 | 62 | 88 | 114 |
| 7 丁目 | 6,642 | 237 | 299 | 470 | 550 | 406 | 362 | 349 | 383 | 585 | 618 |

別 人 口 (住 民 基 本 台 帳)
(つ づ き)

| 50～54歳 | 55～59歳 | 60～64歳 | 65～69歳 | 70～74歳 | 75～79歳 | 80～84歳 | 85～89歳 | 90～94歳 | 95～99歳 | 100歳以上 | 町 丁 名 |
|--------|--------|--------|--------|--------|--------|--------|--------|--------|--------|--------|-------|
| 1,388 | 1,142 | 1,093 | 1,007 | 873 | 627 | 339 | 168 | 67 | 10 | 1 | 貫 井 |
| 275 | 254 | 234 | 237 | 195 | 145 | 71 | 46 | 9 | — | — | 1 丁目 |
| 228 | 199 | 208 | 161 | 136 | 108 | 40 | 26 | 14 | 3 | — | 2 丁目 |
| 365 | 295 | 242 | 243 | 231 | 150 | 85 | 39 | 14 | 4 | — | 3 丁目 |
| 342 | 251 | 251 | 251 | 231 | 165 | 101 | 39 | 21 | 2 | — | 4 丁目 |
| 178 | 143 | 158 | 115 | 80 | 59 | 42 | 18 | 9 | 1 | 1 | 5 丁目 |
| 384 | 346 | 293 | 308 | 300 | 226 | 124 | 62 | 24 | 9 | 2 | 錦 |
| 246 | 206 | 176 | 182 | 185 | 146 | 86 | 41 | 17 | 5 | 2 | 1 丁目 |
| 138 | 140 | 117 | 126 | 115 | 80 | 38 | 21 | 7 | 4 | — | 2 丁目 |
| 810 | 583 | 527 | 474 | 432 | 277 | 186 | 96 | 33 | 6 | 4 | 水 川 台 |
| 17 | 16 | 13 | 5 | 5 | 7 | 1 | 1 | — | — | — | 1 丁目 |
| 171 | 110 | 99 | 82 | 102 | 64 | 36 | 12 | 3 | 1 | 1 | 2 丁目 |
| 279 | 189 | 181 | 162 | 141 | 75 | 42 | 18 | 6 | 4 | — | 3 丁目 |
| 343 | 268 | 234 | 225 | 184 | 131 | 107 | 65 | 24 | 1 | 3 | 4 丁目 |
| 782 | 660 | 589 | 598 | 449 | 272 | 167 | 112 | 34 | 9 | 2 | 平 和 台 |
| 211 | 210 | 182 | 191 | 157 | 83 | 54 | 39 | 10 | 3 | 2 | 1 丁目 |
| 216 | 197 | 165 | 180 | 142 | 106 | 75 | 54 | 13 | 3 | — | 2 丁目 |
| 227 | 129 | 112 | 123 | 76 | 50 | 21 | 11 | 7 | 2 | — | 3 丁目 |
| 128 | 124 | 130 | 104 | 74 | 33 | 17 | 8 | 4 | 1 | — | 4 丁目 |
| 1,113 | 1,006 | 928 | 936 | 817 | 548 | 296 | 165 | 77 | 26 | 2 | 早 宮 |
| 413 | 370 | 323 | 320 | 286 | 163 | 89 | 46 | 27 | 5 | — | 1 丁目 |
| 193 | 170 | 183 | 229 | 162 | 88 | 51 | 31 | 13 | 8 | 1 | 2 丁目 |
| 285 | 280 | 238 | 240 | 244 | 195 | 95 | 48 | 28 | 9 | 1 | 3 丁目 |
| 222 | 186 | 184 | 147 | 125 | 102 | 61 | 40 | 9 | 4 | — | 4 丁目 |
| 1,548 | 1,366 | 1,471 | 1,430 | 1,177 | 735 | 439 | 190 | 84 | 19 | 4 | 春 日 町 |
| 258 | 206 | 220 | 202 | 170 | 120 | 76 | 30 | 10 | 3 | 1 | 1 丁目 |
| 257 | 267 | 308 | 304 | 223 | 111 | 83 | 26 | 18 | 3 | — | 2 丁目 |
| 273 | 215 | 220 | 201 | 212 | 125 | 90 | 39 | 18 | 2 | 2 | 3 丁目 |
| 293 | 285 | 342 | 307 | 224 | 152 | 86 | 41 | 18 | 5 | — | 4 丁目 |
| 255 | 208 | 194 | 214 | 203 | 142 | 60 | 36 | 14 | 3 | 1 | 5 丁目 |
| 212 | 185 | 187 | 202 | 145 | 85 | 44 | 18 | 6 | 3 | — | 6 丁目 |
| 949 | 869 | 798 | 691 | 494 | 303 | 160 | 91 | 37 | 12 | — | 高 松 |
| 201 | 155 | 142 | 142 | 125 | 69 | 38 | 20 | 10 | 1 | — | 1 丁目 |
| 117 | 130 | 111 | 91 | 68 | 52 | 25 | 16 | 10 | 3 | — | 2 丁目 |
| 158 | 144 | 112 | 95 | 72 | 39 | 21 | 9 | 10 | 4 | — | 3 丁目 |
| 207 | 203 | 209 | 179 | 96 | 64 | 24 | 17 | 3 | 2 | — | 4 丁目 |
| 108 | 92 | 81 | 75 | 39 | 27 | 20 | 8 | 2 | 1 | — | 5 丁目 |
| 158 | 145 | 143 | 109 | 94 | 52 | 32 | 21 | 2 | 1 | — | 6 丁目 |
| 1,699 | 1,423 | 1,392 | 1,412 | 1,103 | 765 | 438 | 198 | 66 | 17 | 2 | 北 町 |
| 315 | 294 | 269 | 282 | 209 | 183 | 94 | 46 | 18 | 3 | — | 1 丁目 |
| 425 | 295 | 245 | 223 | 183 | 126 | 80 | 28 | 15 | 6 | — | 2 丁目 |
| 180 | 142 | 145 | 114 | 88 | 57 | 29 | 19 | 7 | 1 | — | 3 丁目 |
| 4 | — | — | — | — | — | — | — | — | — | — | 4 丁目 |
| 157 | 117 | 120 | 143 | 112 | 67 | 38 | 19 | 6 | — | — | 5 丁目 |
| 153 | 187 | 164 | 180 | 174 | 120 | 71 | 31 | 5 | 4 | — | 6 丁目 |
| 221 | 156 | 189 | 206 | 135 | 78 | 42 | 18 | 9 | 1 | 2 | 7 丁目 |
| 244 | 232 | 260 | 264 | 202 | 134 | 84 | 37 | 6 | 2 | — | 8 丁目 |
| 1,693 | 1,497 | 1,404 | 1,449 | 1,103 | 620 | 359 | 175 | 74 | 18 | 3 | 田 柄 |
| 347 | 292 | 300 | 311 | 229 | 117 | 55 | 28 | 12 | 1 | — | 1 丁目 |
| 446 | 395 | 361 | 380 | 331 | 219 | 98 | 54 | 23 | 5 | — | 2 丁目 |
| 353 | 279 | 257 | 259 | 181 | 87 | 57 | 23 | 13 | 1 | 1 | 3 丁目 |
| 341 | 347 | 308 | 324 | 251 | 146 | 105 | 60 | 23 | 8 | 2 | 4 丁目 |
| 206 | 184 | 178 | 175 | 111 | 51 | 44 | 10 | 3 | 3 | — | 5 丁目 |
| 3,713 | 2,756 | 2,174 | 1,644 | 1,151 | 636 | 343 | 169 | 53 | 15 | 2 | 光 が 丘 |
| 406 | 400 | 336 | 289 | 163 | 86 | 25 | 21 | 7 | 1 | 1 | 1 丁目 |
| 715 | 518 | 392 | 258 | 200 | 148 | 104 | 45 | 10 | 3 | — | 2 丁目 |
| 1,141 | 794 | 667 | 493 | 375 | 188 | 84 | 50 | 13 | 6 | — | 3 丁目 |
| — | — | — | — | — | — | — | — | — | — | — | 4 丁目 |
| 526 | 429 | 312 | 226 | 150 | 81 | 61 | 23 | 10 | 1 | 1 | 5 丁目 |
| 144 | 103 | 105 | 63 | 48 | 30 | 15 | 4 | 1 | 1 | — | 6 丁目 |
| 781 | 512 | 362 | 315 | 215 | 103 | 54 | 26 | 12 | 3 | — | 7 丁目 |

8 町 丁 ・ 年 齡 (5 歳 階 級)
 (1) 総 数

| 町 丁 名 | 計 | 0～4歳 | 5～9歳 | 10～14歳 | 15～19歳 | 20～24歳 | 25～29歳 | 30～34歳 | 35～39歳 | 40～44歳 | 45～49歳 |
|-------------|--------|-------|-------|--------|--------|--------|--------|--------|--------|--------|--------|
| 旭 町 | 12,252 | 550 | 620 | 572 | 527 | 912 | 1,124 | 1,135 | 988 | 794 | 627 |
| 1 丁目 | 3,856 | 169 | 201 | 180 | 176 | 272 | 329 | 337 | 299 | 222 | 208 |
| 2 丁目 | 4,522 | 176 | 217 | 193 | 188 | 351 | 437 | 435 | 314 | 259 | 201 |
| 3 丁目 | 3,874 | 205 | 202 | 199 | 163 | 289 | 358 | 363 | 375 | 313 | 218 |
| 土 支 田 | 11,427 | 590 | 612 | 509 | 520 | 556 | 874 | 1,109 | 944 | 663 | 561 |
| 1 丁目 | 3,055 | 183 | 191 | 157 | 126 | 170 | 259 | 347 | 285 | 182 | 153 |
| 2 丁目 | 2,172 | 110 | 114 | 81 | 96 | 113 | 170 | 209 | 165 | 107 | 107 |
| 3 丁目 | 3,330 | 185 | 164 | 136 | 169 | 143 | 230 | 313 | 254 | 214 | 164 |
| 4 丁目 | 2,870 | 112 | 143 | 135 | 129 | 130 | 215 | 240 | 240 | 160 | 137 |
| 富 士 見 台 | 14,258 | 650 | 593 | 597 | 668 | 934 | 1,141 | 1,268 | 1,078 | 910 | 835 |
| 1 丁目 | 2,936 | 156 | 116 | 116 | 157 | 218 | 258 | 244 | 233 | 199 | 174 |
| 2 丁目 | 4,039 | 139 | 132 | 160 | 167 | 247 | 307 | 341 | 278 | 257 | 251 |
| 3 丁目 | 3,658 | 137 | 142 | 148 | 192 | 263 | 281 | 317 | 269 | 210 | 217 |
| 4 丁目 | 3,625 | 218 | 203 | 173 | 152 | 206 | 295 | 366 | 298 | 244 | 193 |
| 南 田 中 | 10,657 | 455 | 463 | 383 | 475 | 678 | 881 | 1,029 | 827 | 589 | 565 |
| 1 丁目 | 1,749 | 57 | 55 | 55 | 85 | 155 | 187 | 178 | 117 | 91 | 98 |
| 2 丁目 | 1,424 | 74 | 96 | 67 | 66 | 109 | 122 | 148 | 148 | 94 | 74 |
| 3 丁目 | 2,517 | 95 | 105 | 101 | 95 | 146 | 185 | 223 | 192 | 152 | 118 |
| 4 丁目 | 2,654 | 150 | 127 | 107 | 139 | 168 | 245 | 303 | 194 | 165 | 160 |
| 5 丁目 | 2,313 | 79 | 80 | 53 | 90 | 100 | 142 | 177 | 176 | 87 | 115 |
| 高 野 台 | 12,168 | 612 | 521 | 465 | 569 | 822 | 1,123 | 1,299 | 1,068 | 780 | 718 |
| 1 丁目 | 3,556 | 210 | 158 | 142 | 178 | 241 | 299 | 413 | 318 | 236 | 237 |
| 2 丁目 | 1,840 | 106 | 72 | 66 | 91 | 126 | 186 | 231 | 169 | 104 | 109 |
| 3 丁目 | 2,785 | 105 | 83 | 91 | 123 | 176 | 287 | 262 | 210 | 165 | 137 |
| 4 丁目 | 1,725 | 84 | 104 | 77 | 82 | 103 | 142 | 147 | 184 | 145 | 101 |
| 5 丁目 | 2,262 | 107 | 104 | 89 | 95 | 176 | 209 | 246 | 187 | 130 | 134 |
| 谷 原 | 9,973 | 496 | 492 | 443 | 494 | 621 | 774 | 950 | 798 | 621 | 568 |
| 1 丁目 | 1,021 | 58 | 44 | 41 | 43 | 64 | 95 | 100 | 80 | 63 | 72 |
| 2 丁目 | 1,573 | 74 | 79 | 77 | 73 | 101 | 128 | 163 | 153 | 117 | 87 |
| 3 丁目 | 1,562 | 89 | 82 | 69 | 76 | 83 | 96 | 162 | 134 | 86 | 81 |
| 4 丁目 | 1,373 | 80 | 84 | 68 | 63 | 82 | 113 | 134 | 114 | 84 | 71 |
| 5 丁目 | 2,195 | 99 | 81 | 81 | 102 | 157 | 190 | 217 | 136 | 116 | 130 |
| 6 丁目 | 2,249 | 96 | 122 | 107 | 137 | 134 | 152 | 174 | 181 | 155 | 127 |
| 三 原 台 | 8,519 | 463 | 453 | 397 | 450 | 509 | 686 | 850 | 732 | 612 | 481 |
| 1 丁目 | 3,587 | 144 | 150 | 167 | 214 | 221 | 303 | 342 | 298 | 270 | 195 |
| 2 丁目 | 1,382 | 75 | 76 | 58 | 55 | 96 | 138 | 147 | 109 | 97 | 76 |
| 3 丁目 | 3,550 | 244 | 227 | 172 | 181 | 192 | 245 | 361 | 325 | 245 | 210 |
| 石 神 井 町 | 24,234 | 985 | 956 | 949 | 989 | 1,544 | 2,155 | 2,454 | 2,008 | 1,615 | 1,410 |
| 1 丁目 | 3,137 | 89 | 73 | 84 | 117 | 156 | 197 | 240 | 193 | 164 | 151 |
| 2 丁目 | 4,043 | 216 | 201 | 199 | 168 | 226 | 320 | 436 | 406 | 301 | 251 |
| 3 丁目 | 2,460 | 75 | 77 | 80 | 82 | 169 | 253 | 293 | 196 | 178 | 162 |
| 4 丁目 | 2,654 | 95 | 128 | 101 | 121 | 211 | 231 | 262 | 232 | 193 | 155 |
| 5 丁目 | 1,528 | 75 | 85 | 83 | 58 | 107 | 144 | 175 | 154 | 106 | 105 |
| 6 丁目 | 2,505 | 96 | 87 | 97 | 108 | 172 | 237 | 246 | 226 | 178 | 139 |
| 7 丁目 | 3,568 | 167 | 131 | 133 | 152 | 231 | 374 | 399 | 287 | 236 | 220 |
| 8 丁目 | 4,339 | 172 | 174 | 172 | 183 | 272 | 399 | 403 | 314 | 259 | 227 |
| 石 神 井 台 | 28,309 | 1,305 | 1,277 | 1,386 | 1,425 | 1,964 | 2,321 | 2,482 | 2,234 | 1,898 | 1,647 |
| 1 丁目 | 1,526 | 78 | 63 | 72 | 88 | 81 | 99 | 142 | 120 | 107 | 74 |
| 2 丁目 | 4,428 | 185 | 184 | 206 | 228 | 285 | 353 | 371 | 345 | 303 | 289 |
| 3 丁目 | 5,083 | 270 | 274 | 286 | 280 | 300 | 414 | 470 | 464 | 390 | 303 |
| 4 丁目 | 4,648 | 208 | 215 | 213 | 192 | 290 | 348 | 406 | 337 | 248 | 236 |
| 5 丁目 | 3,589 | 178 | 180 | 196 | 183 | 247 | 329 | 335 | 303 | 251 | 204 |
| 6 丁目 | 2,724 | 113 | 123 | 122 | 151 | 235 | 251 | 217 | 185 | 186 | 166 |
| 7 丁目 | 3,068 | 134 | 105 | 117 | 139 | 302 | 253 | 286 | 230 | 193 | 180 |
| 8 丁目 | 3,243 | 139 | 133 | 174 | 164 | 224 | 274 | 255 | 250 | 220 | 195 |
| 上 石 神 井 | 18,781 | 708 | 696 | 615 | 800 | 1,598 | 1,787 | 1,803 | 1,552 | 1,280 | 1,102 |
| 1 丁目 | 5,330 | 191 | 137 | 150 | 207 | 497 | 550 | 558 | 393 | 361 | 328 |
| 2 丁目 | 4,061 | 174 | 192 | 143 | 159 | 354 | 364 | 427 | 391 | 301 | 232 |
| 3 丁目 | 4,985 | 171 | 202 | 156 | 258 | 414 | 443 | 420 | 395 | 306 | 270 |
| 4 丁目 | 4,405 | 172 | 165 | 166 | 176 | 333 | 430 | 398 | 373 | 312 | 272 |
| 上 石 神 井 南 町 | 1,989 | 70 | 77 | 71 | 117 | 152 | 133 | 159 | 159 | 141 | 136 |

別 人 口 (住 民 基 本 台 帳)
(つ づ き)

| 50～54歳 | 55～59歳 | 60～64歳 | 65～69歳 | 70～74歳 | 75～79歳 | 80～84歳 | 85～89歳 | 90～94歳 | 95～99歳 | 100歳以上 | 町 丁 名 |
|--------|--------|--------|--------|--------|--------|--------|--------|--------|--------|--------|-------------|
| 842 | 740 | 690 | 772 | 531 | 394 | 248 | 122 | 53 | 11 | — | 旭 町 |
| 303 | 266 | 296 | 271 | 149 | 92 | 50 | 20 | 13 | 3 | — | 1 丁目 |
| 265 | 257 | 240 | 318 | 256 | 186 | 135 | 61 | 27 | 6 | — | 2 丁目 |
| 274 | 217 | 154 | 183 | 126 | 116 | 63 | 41 | 13 | 2 | — | 3 丁目 |
| 765 | 842 | 904 | 790 | 551 | 275 | 192 | 113 | 46 | 9 | 2 | 土 支 田 |
| 191 | 184 | 199 | 174 | 137 | 56 | 34 | 21 | 5 | 1 | — | 1 丁目 |
| 165 | 176 | 164 | 152 | 95 | 69 | 46 | 29 | 4 | — | — | 2 丁目 |
| 217 | 249 | 279 | 235 | 157 | 80 | 72 | 39 | 23 | 6 | 1 | 3 丁目 |
| 192 | 233 | 262 | 229 | 162 | 70 | 40 | 24 | 14 | 2 | 1 | 4 丁目 |
| 970 | 923 | 899 | 942 | 721 | 541 | 299 | 199 | 72 | 17 | 1 | 富 士 見 台 |
| 200 | 203 | 159 | 145 | 133 | 101 | 52 | 51 | 17 | 3 | — | 1 丁目 |
| 273 | 253 | 282 | 318 | 258 | 190 | 109 | 51 | 23 | 3 | — | 2 丁目 |
| 267 | 248 | 227 | 233 | 185 | 141 | 101 | 54 | 20 | 6 | — | 3 丁目 |
| 230 | 219 | 231 | 246 | 145 | 109 | 37 | 43 | 12 | 5 | — | 4 丁目 |
| 720 | 733 | 766 | 793 | 567 | 350 | 218 | 109 | 48 | 6 | 2 | 南 田 中 |
| 128 | 121 | 131 | 102 | 72 | 49 | 36 | 26 | 5 | 1 | — | 1 丁目 |
| 88 | 76 | 58 | 73 | 62 | 26 | 23 | 11 | 8 | 1 | — | 2 丁目 |
| 182 | 169 | 192 | 218 | 159 | 98 | 48 | 22 | 14 | 3 | — | 3 丁目 |
| 171 | 188 | 167 | 127 | 100 | 75 | 42 | 15 | 9 | 1 | 1 | 4 丁目 |
| 151 | 179 | 218 | 273 | 174 | 102 | 69 | 35 | 12 | — | 1 | 5 丁目 |
| 835 | 796 | 635 | 658 | 524 | 371 | 205 | 110 | 45 | 9 | 3 | 高 野 台 |
| 250 | 227 | 210 | 180 | 126 | 79 | 30 | 15 | 7 | — | — | 1 丁目 |
| 142 | 140 | 101 | 96 | 55 | 21 | 12 | 9 | 4 | — | — | 2 丁目 |
| 187 | 202 | 157 | 173 | 161 | 135 | 71 | 40 | 15 | 2 | 3 | 3 丁目 |
| 119 | 100 | 81 | 86 | 79 | 40 | 31 | 14 | 3 | 3 | — | 4 丁目 |
| 137 | 127 | 86 | 123 | 103 | 96 | 61 | 32 | 16 | 4 | — | 5 丁目 |
| 679 | 654 | 636 | 653 | 462 | 321 | 184 | 83 | 33 | 10 | 1 | 谷 原 |
| 77 | 62 | 61 | 63 | 42 | 32 | 14 | 7 | 2 | 1 | — | 1 丁目 |
| 98 | 93 | 88 | 95 | 71 | 51 | 15 | 7 | 2 | 1 | — | 2 丁目 |
| 93 | 92 | 89 | 105 | 86 | 69 | 47 | 14 | 8 | 1 | — | 3 丁目 |
| 78 | 108 | 104 | 68 | 45 | 44 | 17 | 12 | 3 | 1 | — | 4 丁目 |
| 178 | 151 | 141 | 155 | 115 | 63 | 42 | 29 | 8 | 4 | — | 5 丁目 |
| 155 | 148 | 153 | 167 | 103 | 62 | 49 | 14 | 10 | 2 | 1 | 6 丁目 |
| 525 | 519 | 474 | 504 | 371 | 270 | 124 | 65 | 27 | 7 | — | 三 原 台 |
| 199 | 240 | 205 | 211 | 165 | 132 | 74 | 36 | 17 | 4 | — | 1 丁目 |
| 88 | 100 | 68 | 86 | 55 | 34 | 13 | 7 | 3 | 1 | — | 2 丁目 |
| 238 | 179 | 201 | 207 | 151 | 104 | 37 | 22 | 7 | 2 | — | 3 丁目 |
| 1,553 | 1,462 | 1,475 | 1,512 | 1,239 | 895 | 579 | 307 | 117 | 25 | 5 | 石 神 井 町 |
| 222 | 221 | 306 | 360 | 253 | 141 | 103 | 47 | 18 | 2 | — | 1 丁目 |
| 255 | 220 | 191 | 226 | 174 | 131 | 73 | 27 | 19 | 3 | — | 2 丁目 |
| 169 | 159 | 162 | 128 | 113 | 70 | 48 | 31 | 12 | 3 | — | 3 丁目 |
| 177 | 169 | 136 | 141 | 103 | 90 | 57 | 42 | 8 | 2 | — | 4 丁目 |
| 109 | 74 | 89 | 56 | 40 | 33 | 19 | 8 | 6 | 1 | 1 | 5 丁目 |
| 153 | 144 | 128 | 144 | 122 | 99 | 71 | 38 | 16 | 3 | 1 | 6 丁目 |
| 213 | 213 | 217 | 183 | 169 | 113 | 62 | 44 | 16 | 7 | 1 | 7 丁目 |
| 255 | 262 | 246 | 274 | 265 | 218 | 146 | 70 | 22 | 4 | 2 | 8 丁目 |
| 1,964 | 1,839 | 1,694 | 1,675 | 1,336 | 943 | 495 | 285 | 110 | 26 | 3 | 石 神 井 台 |
| 81 | 125 | 110 | 124 | 69 | 57 | 16 | 13 | 6 | 1 | — | 1 丁目 |
| 305 | 329 | 254 | 259 | 206 | 157 | 100 | 46 | 20 | 3 | — | 2 丁目 |
| 357 | 300 | 264 | 222 | 192 | 145 | 77 | 51 | 16 | 5 | 3 | 3 丁目 |
| 295 | 296 | 351 | 379 | 291 | 173 | 96 | 53 | 14 | 7 | — | 4 丁目 |
| 269 | 203 | 190 | 182 | 143 | 105 | 48 | 34 | 8 | 1 | — | 5 丁目 |
| 199 | 169 | 151 | 164 | 129 | 82 | 43 | 23 | 13 | 2 | — | 6 丁目 |
| 225 | 199 | 187 | 149 | 144 | 115 | 59 | 33 | 13 | 5 | — | 7 丁目 |
| 233 | 218 | 187 | 196 | 162 | 109 | 56 | 32 | 20 | 2 | — | 8 丁目 |
| 1,263 | 1,103 | 1,116 | 1,150 | 916 | 675 | 337 | 192 | 68 | 17 | 3 | 上 石 神 井 |
| 345 | 319 | 338 | 325 | 263 | 190 | 99 | 55 | 22 | 2 | — | 1 丁目 |
| 254 | 217 | 221 | 210 | 172 | 122 | 57 | 55 | 9 | 7 | — | 2 丁目 |
| 366 | 331 | 285 | 329 | 282 | 199 | 97 | 40 | 14 | 5 | 2 | 3 丁目 |
| 298 | 236 | 272 | 286 | 199 | 164 | 84 | 42 | 23 | 3 | 1 | 4 丁目 |
| 157 | 130 | 110 | 118 | 98 | 72 | 50 | 23 | 10 | 6 | — | 上 石 神 井 南 町 |

8 町 丁 ・ 年 齡 (5 歳 階 級)
 (1) 総 数

| 町 丁 名 | 計 | 0～4歳 | 5～9歳 | 10～14歳 | 15～19歳 | 20～24歳 | 25～29歳 | 30～34歳 | 35～39歳 | 40～44歳 | 45～49歳 |
|-----------|--------|-------|-------|--------|--------|--------|--------|--------|--------|--------|--------|
| 下 石 神 井 | 16,168 | 771 | 704 | 676 | 767 | 1,203 | 1,507 | 1,644 | 1,357 | 1,101 | 1,005 |
| 1 丁目 | 2,126 | 105 | 84 | 78 | 129 | 177 | 206 | 215 | 158 | 135 | 134 |
| 2 丁目 | 3,117 | 178 | 173 | 135 | 134 | 221 | 267 | 328 | 271 | 230 | 194 |
| 3 丁目 | 1,985 | 119 | 81 | 74 | 82 | 120 | 154 | 191 | 172 | 119 | 105 |
| 4 丁目 | 3,326 | 133 | 107 | 126 | 143 | 291 | 360 | 353 | 281 | 258 | 222 |
| 5 丁目 | 2,270 | 106 | 91 | 92 | 109 | 169 | 248 | 272 | 193 | 138 | 142 |
| 6 丁目 | 3,344 | 130 | 168 | 171 | 170 | 225 | 272 | 285 | 282 | 221 | 208 |
| 立 野 町 | 4,185 | 149 | 208 | 177 | 202 | 308 | 360 | 337 | 328 | 333 | 314 |
| 関 町 東 | 4,835 | 227 | 144 | 154 | 226 | 382 | 467 | 554 | 403 | 336 | 284 |
| 1 丁目 | 3,456 | 172 | 114 | 118 | 171 | 241 | 335 | 385 | 268 | 237 | 208 |
| 2 丁目 | 1,379 | 55 | 30 | 36 | 55 | 141 | 132 | 169 | 135 | 99 | 76 |
| 関 町 南 | 16,218 | 730 | 673 | 646 | 833 | 1,275 | 1,478 | 1,530 | 1,308 | 1,117 | 947 |
| 1 丁目 | 2,187 | 105 | 88 | 88 | 115 | 161 | 227 | 254 | 201 | 155 | 129 |
| 2 丁目 | 4,262 | 146 | 148 | 169 | 207 | 387 | 400 | 361 | 298 | 302 | 261 |
| 3 丁目 | 3,334 | 139 | 144 | 137 | 186 | 272 | 328 | 328 | 257 | 235 | 181 |
| 4 丁目 | 6,435 | 340 | 293 | 252 | 325 | 455 | 523 | 587 | 552 | 425 | 376 |
| 関 町 北 | 20,007 | 987 | 1,064 | 925 | 954 | 1,328 | 1,622 | 1,816 | 1,951 | 1,602 | 1,221 |
| 1 丁目 | 3,115 | 136 | 122 | 146 | 138 | 262 | 289 | 322 | 318 | 262 | 192 |
| 2 丁目 | 3,463 | 139 | 128 | 120 | 125 | 272 | 380 | 341 | 335 | 238 | 167 |
| 3 丁目 | 3,847 | 122 | 162 | 183 | 207 | 243 | 287 | 247 | 282 | 267 | 237 |
| 4 丁目 | 4,264 | 203 | 241 | 195 | 195 | 302 | 313 | 374 | 383 | 325 | 268 |
| 5 丁目 | 5,318 | 387 | 411 | 281 | 289 | 249 | 353 | 532 | 633 | 510 | 357 |
| 東 大 泉 | 31,314 | 1,305 | 1,357 | 1,342 | 1,393 | 2,084 | 2,604 | 2,923 | 2,520 | 2,178 | 1,799 |
| 1 丁目 | 3,778 | 165 | 191 | 189 | 170 | 253 | 350 | 334 | 352 | 340 | 268 |
| 2 丁目 | 5,057 | 208 | 206 | 212 | 228 | 327 | 416 | 530 | 399 | 315 | 276 |
| 3 丁目 | 4,826 | 154 | 158 | 171 | 211 | 300 | 360 | 409 | 326 | 300 | 250 |
| 4 丁目 | 2,477 | 88 | 87 | 85 | 101 | 219 | 247 | 278 | 197 | 183 | 138 |
| 5 丁目 | 3,708 | 136 | 188 | 165 | 170 | 283 | 308 | 347 | 305 | 267 | 203 |
| 6 丁目 | 5,700 | 275 | 260 | 255 | 256 | 354 | 461 | 518 | 476 | 403 | 308 |
| 7 丁目 | 5,768 | 279 | 267 | 265 | 257 | 348 | 462 | 507 | 465 | 370 | 356 |
| 西 大 泉 町 | 17 | — | — | — | — | — | 1 | 1 | 2 | — | — |
| 西 大 泉 | 20,613 | 1,045 | 1,174 | 966 | 955 | 1,163 | 1,503 | 1,786 | 1,779 | 1,218 | 1,075 |
| 1 丁目 | 3,743 | 198 | 207 | 171 | 166 | 230 | 317 | 355 | 349 | 238 | 204 |
| 2 丁目 | 2,904 | 130 | 170 | 145 | 149 | 163 | 218 | 225 | 237 | 190 | 175 |
| 3 丁目 | 3,570 | 181 | 178 | 155 | 178 | 213 | 232 | 311 | 304 | 209 | 182 |
| 4 丁目 | 2,972 | 172 | 207 | 161 | 135 | 130 | 212 | 298 | 257 | 170 | 148 |
| 5 丁目 | 4,718 | 210 | 277 | 225 | 208 | 279 | 333 | 355 | 411 | 262 | 258 |
| 6 丁目 | 2,706 | 154 | 135 | 109 | 119 | 148 | 191 | 242 | 221 | 149 | 108 |
| 南 大 泉 | 25,035 | 1,265 | 1,308 | 1,231 | 1,229 | 1,456 | 1,958 | 2,463 | 2,198 | 1,890 | 1,434 |
| 1 丁目 | 4,661 | 253 | 232 | 236 | 244 | 262 | 332 | 426 | 372 | 319 | 228 |
| 2 丁目 | 4,036 | 160 | 200 | 213 | 242 | 254 | 275 | 334 | 315 | 316 | 280 |
| 3 丁目 | 4,381 | 227 | 240 | 213 | 186 | 247 | 353 | 463 | 394 | 365 | 237 |
| 4 丁目 | 5,677 | 282 | 256 | 252 | 241 | 355 | 534 | 565 | 515 | 392 | 322 |
| 5 丁目 | 4,528 | 253 | 271 | 215 | 235 | 267 | 349 | 513 | 401 | 354 | 262 |
| 6 丁目 | 1,752 | 90 | 109 | 102 | 81 | 71 | 115 | 162 | 201 | 144 | 105 |
| 大 泉 町 | 21,814 | 1,099 | 1,086 | 910 | 934 | 1,204 | 1,628 | 1,986 | 1,750 | 1,244 | 1,105 |
| 1 丁目 | 4,679 | 266 | 252 | 208 | 212 | 274 | 337 | 456 | 342 | 280 | 223 |
| 2 丁目 | 4,837 | 181 | 201 | 206 | 205 | 246 | 325 | 375 | 351 | 256 | 234 |
| 3 丁目 | 4,250 | 251 | 263 | 208 | 210 | 237 | 284 | 369 | 354 | 257 | 234 |
| 4 丁目 | 3,404 | 196 | 186 | 126 | 119 | 176 | 279 | 333 | 307 | 188 | 162 |
| 5 丁目 | 2,217 | 74 | 77 | 70 | 97 | 137 | 205 | 180 | 155 | 123 | 125 |
| 6 丁目 | 2,427 | 131 | 107 | 92 | 91 | 134 | 198 | 273 | 241 | 140 | 127 |
| 大 泉 学 園 町 | 32,299 | 1,550 | 1,616 | 1,613 | 1,560 | 1,735 | 2,352 | 2,711 | 2,639 | 2,131 | 1,805 |
| 1 丁目 | 2,747 | 134 | 119 | 141 | 108 | 166 | 241 | 263 | 211 | 194 | 151 |
| 2 丁目 | 3,673 | 189 | 163 | 174 | 183 | 212 | 349 | 401 | 321 | 265 | 193 |
| 3 丁目 | 2,786 | 167 | 181 | 166 | 145 | 152 | 199 | 246 | 254 | 178 | 191 |
| 4 丁目 | 3,995 | 205 | 231 | 169 | 191 | 202 | 302 | 310 | 334 | 258 | 210 |
| 5 丁目 | 4,258 | 185 | 220 | 251 | 210 | 206 | 281 | 346 | 338 | 302 | 244 |
| 6 丁目 | 5,153 | 184 | 202 | 213 | 259 | 311 | 322 | 327 | 356 | 298 | 286 |
| 7 丁目 | 4,838 | 239 | 231 | 230 | 228 | 255 | 344 | 421 | 381 | 281 | 281 |
| 8 丁目 | 4,824 | 247 | 269 | 269 | 236 | 231 | 314 | 395 | 439 | 352 | 247 |
| 9 丁目 | 25 | — | — | — | — | — | — | 2 | 5 | 3 | 2 |

8 町 丁 ・ 年 齡 (5 歳 階 級)
(2) 男 ・

| 町 丁 名 | 計 | | 0 ~ 4 歳 | | 5 ~ 9 歳 | | 10 ~ 14 歳 | | 15 ~ 19 歳 | |
|-------|---------|---------|---------|--------|---------|--------|-----------|--------|-----------|--------|
| | 男 | 女 | 男 | 女 | 男 | 女 | 男 | 女 | 男 | 女 |
| 総 数 | 330,328 | 332,557 | 15,241 | 14,542 | 15,093 | 14,208 | 14,490 | 13,881 | 16,227 | 15,127 |
| 旭 丘 | 3,632 | 3,518 | 105 | 104 | 100 | 87 | 98 | 84 | 122 | 106 |
| 1 丁目 | 2,458 | 2,267 | 68 | 72 | 61 | 48 | 59 | 46 | 68 | 58 |
| 2 丁目 | 1,174 | 1,251 | 37 | 32 | 39 | 39 | 39 | 38 | 54 | 48 |
| 小 竹 町 | 3,671 | 4,133 | 88 | 96 | 124 | 121 | 155 | 131 | 137 | 166 |
| 1 丁目 | 2,244 | 2,353 | 52 | 56 | 80 | 64 | 103 | 72 | 81 | 88 |
| 2 丁目 | 1,427 | 1,780 | 36 | 40 | 44 | 57 | 52 | 59 | 56 | 78 |
| 栄 町 | 1,561 | 1,697 | 45 | 52 | 39 | 37 | 38 | 39 | 48 | 42 |
| 羽 沢 | 3,040 | 3,118 | 114 | 119 | 131 | 99 | 113 | 113 | 161 | 127 |
| 1 丁目 | 606 | 684 | 13 | 16 | 20 | 17 | 13 | 19 | 24 | 19 |
| 2 丁目 | 1,553 | 1,605 | 50 | 67 | 69 | 51 | 59 | 60 | 93 | 82 |
| 3 丁目 | 881 | 829 | 51 | 36 | 42 | 31 | 41 | 34 | 44 | 26 |
| 豊 玉 上 | 2,745 | 2,753 | 93 | 71 | 69 | 73 | 80 | 95 | 90 | 89 |
| 1 丁目 | 1,022 | 952 | 29 | 22 | 29 | 20 | 24 | 35 | 30 | 26 |
| 2 丁目 | 1,723 | 1,801 | 64 | 49 | 40 | 53 | 56 | 60 | 60 | 63 |
| 豊 玉 中 | 4,325 | 4,168 | 158 | 156 | 181 | 140 | 154 | 174 | 213 | 171 |
| 1 丁目 | 1,192 | 1,146 | 44 | 48 | 45 | 29 | 39 | 38 | 65 | 44 |
| 2 丁目 | 1,276 | 1,201 | 46 | 46 | 60 | 53 | 47 | 46 | 62 | 48 |
| 3 丁目 | 1,348 | 1,305 | 44 | 47 | 54 | 38 | 41 | 61 | 56 | 53 |
| 4 丁目 | 509 | 516 | 24 | 15 | 22 | 20 | 27 | 29 | 30 | 26 |
| 豊 玉 南 | 3,388 | 3,213 | 145 | 131 | 133 | 148 | 125 | 136 | 160 | 157 |
| 1 丁目 | 878 | 871 | 27 | 42 | 33 | 32 | 37 | 37 | 50 | 40 |
| 2 丁目 | 954 | 936 | 33 | 33 | 29 | 48 | 34 | 35 | 43 | 40 |
| 3 丁目 | 1,556 | 1,406 | 85 | 56 | 71 | 68 | 54 | 64 | 67 | 77 |
| 豊 玉 北 | 7,845 | 7,752 | 285 | 273 | 252 | 232 | 221 | 243 | 315 | 261 |
| 1 丁目 | 1,082 | 1,145 | 31 | 41 | 33 | 34 | 29 | 36 | 49 | 42 |
| 2 丁目 | 1,059 | 1,052 | 58 | 27 | 39 | 34 | 41 | 39 | 41 | 33 |
| 3 丁目 | 1,308 | 1,250 | 56 | 59 | 58 | 43 | 47 | 50 | 49 | 34 |
| 4 丁目 | 1,557 | 1,482 | 46 | 33 | 39 | 39 | 26 | 47 | 56 | 54 |
| 5 丁目 | 1,404 | 1,402 | 38 | 42 | 33 | 35 | 30 | 31 | 51 | 42 |
| 6 丁目 | 1,435 | 1,421 | 56 | 71 | 50 | 47 | 48 | 40 | 69 | 56 |
| 中 村 | 4,293 | 4,353 | 215 | 234 | 205 | 183 | 202 | 191 | 190 | 184 |
| 1 丁目 | 1,192 | 1,213 | 74 | 71 | 52 | 42 | 52 | 44 | 60 | 49 |
| 2 丁目 | 1,229 | 1,272 | 64 | 70 | 58 | 51 | 64 | 59 | 54 | 56 |
| 3 丁目 | 1,872 | 1,868 | 77 | 93 | 95 | 90 | 86 | 88 | 76 | 79 |
| 中 村 南 | 3,944 | 3,870 | 219 | 181 | 189 | 170 | 160 | 174 | 189 | 190 |
| 1 丁目 | 1,556 | 1,454 | 85 | 66 | 71 | 67 | 53 | 69 | 81 | 57 |
| 2 丁目 | 1,384 | 1,372 | 68 | 65 | 77 | 52 | 55 | 56 | 52 | 86 |
| 3 丁目 | 1,004 | 1,044 | 66 | 50 | 41 | 51 | 52 | 49 | 56 | 47 |
| 中 村 北 | 4,201 | 4,300 | 198 | 179 | 148 | 173 | 145 | 133 | 184 | 181 |
| 1 丁目 | 1,316 | 1,309 | 65 | 46 | 53 | 65 | 44 | 44 | 44 | 58 |
| 2 丁目 | 1,040 | 927 | 45 | 42 | 34 | 39 | 35 | 34 | 62 | 43 |
| 3 丁目 | 793 | 890 | 28 | 26 | 23 | 27 | 34 | 29 | 41 | 45 |
| 4 丁目 | 1,052 | 1,174 | 60 | 65 | 38 | 42 | 32 | 26 | 37 | 35 |
| 桜 台 | 11,723 | 11,915 | 432 | 391 | 431 | 404 | 475 | 429 | 509 | 503 |
| 1 丁目 | 2,158 | 2,232 | 71 | 57 | 66 | 64 | 83 | 77 | 93 | 96 |
| 2 丁目 | 2,167 | 2,159 | 79 | 68 | 80 | 67 | 83 | 75 | 95 | 87 |
| 3 丁目 | 2,315 | 2,309 | 118 | 105 | 105 | 83 | 105 | 83 | 94 | 108 |
| 4 丁目 | 1,495 | 1,581 | 50 | 32 | 36 | 41 | 53 | 52 | 63 | 72 |
| 5 丁目 | 1,877 | 1,845 | 53 | 67 | 64 | 71 | 73 | 69 | 86 | 69 |
| 6 丁目 | 1,711 | 1,789 | 61 | 62 | 80 | 78 | 78 | 73 | 78 | 71 |
| 練 馬 | 6,823 | 6,912 | 241 | 241 | 215 | 198 | 224 | 203 | 278 | 271 |
| 1 丁目 | 1,843 | 1,809 | 56 | 51 | 44 | 45 | 48 | 49 | 56 | 61 |
| 2 丁目 | 1,529 | 1,594 | 34 | 35 | 50 | 37 | 69 | 57 | 76 | 78 |
| 3 丁目 | 1,694 | 1,737 | 70 | 78 | 48 | 53 | 42 | 40 | 70 | 60 |
| 4 丁目 | 1,757 | 1,772 | 81 | 77 | 73 | 63 | 65 | 57 | 76 | 72 |
| 向 山 | 4,873 | 4,993 | 218 | 212 | 193 | 174 | 180 | 178 | 232 | 240 |
| 1 丁目 | 683 | 673 | 24 | 24 | 15 | 22 | 11 | 22 | 24 | 22 |
| 2 丁目 | 1,156 | 1,142 | 46 | 49 | 44 | 31 | 51 | 45 | 72 | 76 |
| 3 丁目 | 1,150 | 1,243 | 35 | 42 | 39 | 36 | 42 | 30 | 60 | 52 |
| 4 丁目 | 1,884 | 1,935 | 113 | 97 | 95 | 85 | 76 | 81 | 76 | 90 |

別 人 口 (住 民 基 本 台 帳)
女

(平成15年1月1日現在)

| 20 ~ 24 歳 | | 25 ~ 29 歳 | | 30 ~ 34 歳 | | 35 ~ 39 歳 | | 40 ~ 44 歳 | | 45 ~ 49 歳 | | 町 丁 名 |
|-----------|--------|-----------|--------|-----------|--------|-----------|--------|-----------|--------|-----------|--------|-------|
| 男 | 女 | 男 | 女 | 男 | 女 | 男 | 女 | 男 | 女 | 男 | 女 | |
| 23,432 | 21,766 | 30,349 | 28,403 | 32,623 | 30,702 | 28,941 | 25,993 | 23,580 | 21,624 | 20,310 | 18,785 | 総 数 |
| 329 | 328 | 452 | 403 | 425 | 310 | 360 | 273 | 244 | 219 | 220 | 175 | 旭 丘 |
| 225 | 199 | 324 | 273 | 322 | 216 | 263 | 183 | 159 | 139 | 141 | 108 | 1 丁目 |
| 104 | 129 | 128 | 130 | 103 | 94 | 97 | 90 | 85 | 80 | 79 | 67 | 2 丁目 |
| 378 | 390 | 449 | 491 | 369 | 412 | 282 | 302 | 252 | 215 | 214 | 228 | 小 竹 町 |
| 239 | 219 | 288 | 274 | 239 | 236 | 165 | 151 | 150 | 130 | 114 | 128 | 1 丁目 |
| 139 | 171 | 161 | 217 | 130 | 176 | 117 | 151 | 102 | 85 | 100 | 100 | 2 丁目 |
| 119 | 165 | 197 | 209 | 199 | 211 | 163 | 136 | 113 | 85 | 82 | 75 | 栄 町 |
| 240 | 240 | 363 | 308 | 318 | 296 | 273 | 266 | 249 | 195 | 175 | 189 | 羽 沢 |
| 52 | 61 | 81 | 84 | 75 | 53 | 52 | 48 | 37 | 31 | 25 | 38 | 1 丁目 |
| 130 | 113 | 182 | 140 | 144 | 142 | 127 | 131 | 129 | 107 | 97 | 104 | 2 丁目 |
| 58 | 66 | 100 | 84 | 99 | 101 | 94 | 87 | 83 | 57 | 53 | 47 | 3 丁目 |
| 268 | 248 | 356 | 344 | 347 | 321 | 273 | 221 | 220 | 180 | 174 | 165 | 豊 玉 上 |
| 107 | 102 | 142 | 119 | 129 | 113 | 102 | 78 | 72 | 66 | 59 | 57 | 1 丁目 |
| 161 | 146 | 214 | 225 | 218 | 208 | 171 | 143 | 148 | 114 | 115 | 108 | 2 丁目 |
| 301 | 313 | 491 | 362 | 411 | 343 | 351 | 286 | 282 | 273 | 279 | 227 | 豊 玉 中 |
| 91 | 91 | 144 | 106 | 119 | 91 | 95 | 71 | 71 | 75 | 72 | 57 | 1 丁目 |
| 92 | 107 | 157 | 113 | 143 | 112 | 122 | 100 | 92 | 80 | 82 | 70 | 2 丁目 |
| 92 | 85 | 126 | 104 | 107 | 102 | 99 | 79 | 91 | 84 | 93 | 71 | 3 丁目 |
| 26 | 30 | 64 | 39 | 42 | 38 | 35 | 36 | 28 | 34 | 32 | 29 | 4 丁目 |
| 300 | 240 | 324 | 281 | 323 | 274 | 257 | 224 | 245 | 184 | 222 | 186 | 豊 玉 南 |
| 89 | 75 | 77 | 79 | 90 | 74 | 71 | 58 | 71 | 43 | 47 | 52 | 1 丁目 |
| 86 | 66 | 109 | 89 | 94 | 74 | 70 | 68 | 62 | 48 | 65 | 56 | 2 丁目 |
| 125 | 99 | 138 | 113 | 139 | 126 | 116 | 98 | 112 | 93 | 110 | 78 | 3 丁目 |
| 689 | 571 | 1,018 | 905 | 899 | 823 | 687 | 599 | 512 | 490 | 493 | 440 | 豊 玉 北 |
| 93 | 77 | 97 | 118 | 142 | 130 | 111 | 90 | 73 | 76 | 65 | 57 | 1 丁目 |
| 74 | 72 | 133 | 118 | 124 | 117 | 94 | 77 | 62 | 62 | 68 | 62 | 2 丁目 |
| 129 | 89 | 158 | 166 | 148 | 118 | 121 | 104 | 95 | 85 | 89 | 80 | 3 丁目 |
| 132 | 127 | 228 | 182 | 187 | 151 | 122 | 90 | 86 | 82 | 89 | 68 | 4 丁目 |
| 125 | 105 | 198 | 182 | 141 | 145 | 106 | 104 | 89 | 76 | 88 | 62 | 5 丁目 |
| 136 | 101 | 204 | 139 | 157 | 162 | 133 | 134 | 107 | 109 | 94 | 111 | 6 丁目 |
| 313 | 299 | 437 | 431 | 444 | 417 | 410 | 379 | 325 | 299 | 261 | 249 | 中 村 |
| 79 | 85 | 112 | 131 | 99 | 99 | 117 | 96 | 76 | 87 | 79 | 76 | 1 丁目 |
| 95 | 95 | 111 | 129 | 136 | 131 | 117 | 105 | 103 | 82 | 70 | 63 | 2 丁目 |
| 139 | 119 | 214 | 171 | 209 | 187 | 176 | 178 | 146 | 130 | 112 | 110 | 3 丁目 |
| 337 | 363 | 427 | 383 | 456 | 399 | 370 | 326 | 288 | 266 | 245 | 236 | 中 村 南 |
| 131 | 115 | 160 | 128 | 172 | 143 | 150 | 130 | 101 | 98 | 91 | 93 | 1 丁目 |
| 126 | 134 | 177 | 153 | 168 | 148 | 129 | 106 | 104 | 97 | 94 | 76 | 2 丁目 |
| 80 | 114 | 90 | 102 | 116 | 108 | 91 | 90 | 83 | 71 | 60 | 67 | 3 丁目 |
| 310 | 364 | 507 | 455 | 446 | 424 | 423 | 367 | 333 | 297 | 266 | 253 | 中 村 北 |
| 106 | 116 | 161 | 141 | 124 | 108 | 145 | 120 | 122 | 106 | 81 | 82 | 1 丁目 |
| 91 | 75 | 112 | 90 | 120 | 91 | 103 | 78 | 74 | 69 | 74 | 58 | 2 丁目 |
| 60 | 91 | 117 | 94 | 73 | 93 | 60 | 66 | 55 | 60 | 46 | 44 | 3 丁目 |
| 53 | 82 | 117 | 130 | 129 | 132 | 115 | 103 | 82 | 62 | 65 | 69 | 4 丁目 |
| 869 | 902 | 1,187 | 1,185 | 1,211 | 1,083 | 1,032 | 912 | 843 | 813 | 764 | 630 | 桜 台 |
| 208 | 194 | 251 | 241 | 233 | 225 | 195 | 175 | 149 | 164 | 142 | 112 | 1 丁目 |
| 158 | 179 | 224 | 192 | 247 | 193 | 189 | 145 | 134 | 127 | 159 | 122 | 2 丁目 |
| 134 | 167 | 207 | 239 | 242 | 235 | 249 | 220 | 198 | 170 | 153 | 119 | 3 丁目 |
| 118 | 120 | 173 | 189 | 144 | 119 | 116 | 110 | 99 | 100 | 96 | 79 | 4 丁目 |
| 141 | 123 | 177 | 178 | 199 | 175 | 157 | 132 | 127 | 113 | 107 | 95 | 5 丁目 |
| 110 | 119 | 155 | 146 | 146 | 136 | 126 | 130 | 136 | 139 | 107 | 103 | 6 丁目 |
| 519 | 522 | 901 | 836 | 787 | 762 | 611 | 516 | 476 | 411 | 436 | 383 | 練 馬 |
| 130 | 120 | 227 | 229 | 232 | 195 | 174 | 154 | 134 | 102 | 118 | 105 | 1 丁目 |
| 118 | 102 | 179 | 155 | 128 | 129 | 104 | 84 | 98 | 98 | 89 | 87 | 2 丁目 |
| 153 | 173 | 308 | 297 | 244 | 250 | 178 | 129 | 102 | 88 | 96 | 95 | 3 丁目 |
| 118 | 127 | 187 | 155 | 183 | 188 | 155 | 149 | 142 | 123 | 133 | 96 | 4 丁目 |
| 363 | 389 | 545 | 465 | 485 | 481 | 367 | 352 | 358 | 302 | 315 | 294 | 向 山 |
| 51 | 76 | 117 | 92 | 92 | 88 | 58 | 53 | 56 | 46 | 55 | 37 | 1 丁目 |
| 105 | 97 | 132 | 104 | 104 | 108 | 71 | 64 | 90 | 67 | 75 | 93 | 2 丁目 |
| 89 | 84 | 122 | 103 | 95 | 92 | 85 | 75 | 57 | 56 | 73 | 77 | 3 丁目 |
| 118 | 132 | 174 | 166 | 194 | 193 | 153 | 160 | 155 | 133 | 112 | 87 | 4 丁目 |

8 町 丁 ・ 年 齡 (5 歳 階 級)
(2) 男 ・ 女

| 町 丁 名 | 50 ～ 54 歳 | | 55 ～ 59 歳 | | 60 ～ 64 歳 | | 65 ～ 69 歳 | | 70 ～ 74 歳 | |
|-------|-----------|--------|-----------|--------|-----------|--------|-----------|--------|-----------|--------|
| | 男 | 女 | 男 | 女 | 男 | 女 | 男 | 女 | 男 | 女 |
| 総 数 | 23,771 | 22,983 | 20,211 | 21,186 | 18,495 | 21,064 | 17,550 | 20,212 | 13,698 | 16,394 |
| 旭 丘 | 254 | 210 | 194 | 200 | 200 | 230 | 184 | 248 | 162 | 206 |
| 1 丁目 | 168 | 131 | 128 | 141 | 137 | 155 | 130 | 156 | 97 | 123 |
| 2 丁目 | 86 | 79 | 66 | 59 | 63 | 75 | 54 | 92 | 65 | 83 |
| 小 竹 町 | 252 | 228 | 217 | 240 | 165 | 247 | 193 | 221 | 161 | 245 |
| 1 丁目 | 148 | 131 | 135 | 156 | 110 | 155 | 129 | 128 | 91 | 134 |
| 2 丁目 | 104 | 97 | 82 | 84 | 55 | 92 | 64 | 93 | 70 | 111 |
| 栄 町 | 110 | 103 | 95 | 92 | 94 | 100 | 76 | 92 | 62 | 87 |
| 羽 沢 | 195 | 172 | 154 | 176 | 142 | 175 | 142 | 152 | 97 | 178 |
| 1 丁目 | 36 | 34 | 33 | 47 | 38 | 45 | 43 | 56 | 26 | 50 |
| 2 丁目 | 97 | 97 | 84 | 85 | 72 | 90 | 70 | 69 | 52 | 82 |
| 3 丁目 | 62 | 41 | 37 | 44 | 32 | 40 | 29 | 27 | 19 | 46 |
| 豊 玉 上 | 228 | 189 | 168 | 160 | 108 | 159 | 117 | 132 | 70 | 116 |
| 1 丁目 | 83 | 60 | 68 | 48 | 32 | 43 | 47 | 41 | 25 | 41 |
| 2 丁目 | 145 | 129 | 100 | 112 | 76 | 116 | 70 | 91 | 45 | 75 |
| 豊 玉 中 | 338 | 288 | 266 | 236 | 237 | 248 | 213 | 280 | 191 | 240 |
| 1 丁目 | 82 | 77 | 61 | 53 | 67 | 78 | 63 | 94 | 56 | 75 |
| 2 丁目 | 96 | 73 | 69 | 80 | 74 | 62 | 42 | 65 | 38 | 48 |
| 3 丁目 | 117 | 99 | 106 | 73 | 68 | 85 | 80 | 92 | 79 | 82 |
| 4 丁目 | 43 | 39 | 30 | 30 | 28 | 23 | 28 | 29 | 18 | 35 |
| 豊 玉 南 | 292 | 246 | 234 | 201 | 170 | 191 | 161 | 189 | 126 | 169 |
| 1 丁目 | 71 | 66 | 45 | 54 | 46 | 55 | 51 | 51 | 31 | 40 |
| 2 丁目 | 74 | 72 | 70 | 64 | 47 | 58 | 45 | 55 | 40 | 57 |
| 3 丁目 | 147 | 108 | 119 | 83 | 77 | 78 | 65 | 83 | 55 | 72 |
| 豊 玉 北 | 592 | 558 | 512 | 523 | 430 | 489 | 350 | 392 | 262 | 360 |
| 1 丁目 | 80 | 80 | 80 | 62 | 50 | 86 | 52 | 64 | 45 | 55 |
| 2 丁目 | 70 | 64 | 82 | 87 | 48 | 63 | 43 | 66 | 31 | 52 |
| 3 丁目 | 98 | 82 | 85 | 92 | 68 | 66 | 43 | 55 | 33 | 55 |
| 4 丁目 | 104 | 111 | 109 | 104 | 113 | 90 | 81 | 84 | 54 | 84 |
| 5 丁目 | 121 | 117 | 87 | 97 | 95 | 99 | 79 | 72 | 61 | 66 |
| 6 丁目 | 119 | 104 | 69 | 81 | 56 | 85 | 52 | 51 | 38 | 48 |
| 中 村 | 321 | 328 | 262 | 268 | 219 | 203 | 178 | 179 | 123 | 177 |
| 1 丁目 | 97 | 99 | 83 | 68 | 63 | 61 | 56 | 49 | 35 | 52 |
| 2 丁目 | 89 | 98 | 73 | 70 | 71 | 67 | 40 | 52 | 34 | 49 |
| 3 丁目 | 135 | 131 | 106 | 130 | 85 | 75 | 82 | 78 | 54 | 76 |
| 中 村 南 | 292 | 270 | 219 | 208 | 150 | 170 | 137 | 134 | 104 | 148 |
| 1 丁目 | 134 | 123 | 100 | 91 | 69 | 78 | 66 | 58 | 45 | 53 |
| 2 丁目 | 80 | 95 | 68 | 66 | 41 | 50 | 42 | 44 | 36 | 59 |
| 3 丁目 | 78 | 52 | 51 | 51 | 40 | 42 | 29 | 32 | 23 | 36 |
| 中 村 北 | 340 | 333 | 251 | 247 | 202 | 211 | 146 | 202 | 130 | 182 |
| 1 丁目 | 106 | 98 | 79 | 80 | 58 | 69 | 43 | 53 | 34 | 50 |
| 2 丁目 | 80 | 77 | 60 | 53 | 51 | 44 | 31 | 43 | 39 | 41 |
| 3 丁目 | 65 | 72 | 53 | 44 | 42 | 42 | 36 | 43 | 22 | 35 |
| 4 丁目 | 89 | 86 | 59 | 70 | 51 | 56 | 36 | 63 | 35 | 56 |
| 桜 台 | 861 | 778 | 755 | 769 | 625 | 750 | 571 | 652 | 465 | 606 |
| 1 丁目 | 152 | 130 | 133 | 142 | 92 | 146 | 91 | 116 | 73 | 99 |
| 2 丁目 | 148 | 122 | 146 | 142 | 117 | 131 | 101 | 127 | 81 | 127 |
| 3 丁目 | 159 | 143 | 139 | 135 | 104 | 144 | 104 | 108 | 87 | 94 |
| 4 丁目 | 114 | 122 | 94 | 100 | 96 | 103 | 83 | 82 | 66 | 78 |
| 5 丁目 | 159 | 135 | 117 | 116 | 126 | 107 | 97 | 110 | 82 | 113 |
| 6 丁目 | 129 | 126 | 126 | 134 | 90 | 119 | 95 | 109 | 76 | 95 |
| 練 馬 | 480 | 421 | 374 | 406 | 332 | 403 | 282 | 345 | 272 | 359 |
| 1 丁目 | 136 | 121 | 102 | 108 | 107 | 125 | 107 | 102 | 80 | 88 |
| 2 丁目 | 133 | 101 | 90 | 107 | 82 | 101 | 67 | 87 | 76 | 129 |
| 3 丁目 | 89 | 87 | 87 | 89 | 63 | 64 | 49 | 66 | 41 | 57 |
| 4 丁目 | 122 | 112 | 95 | 102 | 80 | 113 | 59 | 90 | 75 | 85 |
| 向 山 | 338 | 347 | 296 | 327 | 262 | 271 | 246 | 319 | 220 | 243 |
| 1 丁目 | 50 | 41 | 43 | 34 | 21 | 31 | 21 | 29 | 20 | 16 |
| 2 丁目 | 98 | 89 | 64 | 62 | 48 | 50 | 56 | 58 | 43 | 56 |
| 3 丁目 | 74 | 93 | 82 | 104 | 83 | 73 | 61 | 101 | 68 | 80 |
| 4 丁目 | 116 | 124 | 107 | 127 | 110 | 117 | 108 | 131 | 89 | 91 |

別 人 口 (住 民 基 本 台 帳)
(つ づ き)

| 75 ~ 79 歳 | | 80 ~ 84 歳 | | 85 ~ 89 歳 | | 90 ~ 94 歳 | | 95 ~ 99 歳 | | 100 歳 以 上 | | 町 丁 名 |
|-----------|--------|-----------|-------|-----------|-------|-----------|-------|-----------|-----|-----------|----|-------|
| 男 | 女 | 男 | 女 | 男 | 女 | 男 | 女 | 男 | 女 | 男 | 女 | |
| 8,861 | 11,556 | 4,445 | 7,474 | 2,136 | 4,196 | 723 | 1,903 | 138 | 483 | 14 | 75 | 総 数 |
| 92 | 151 | 54 | 92 | 26 | 59 | 9 | 22 | 2 | 11 | — | — | 旭 丘 |
| 49 | 91 | 33 | 61 | 19 | 44 | 6 | 17 | 1 | 6 | — | — | 1 丁目 |
| 43 | 60 | 21 | 31 | 7 | 15 | 3 | 5 | 1 | 5 | — | — | 2 丁目 |
| 125 | 170 | 60 | 119 | 35 | 56 | 13 | 49 | 2 | 4 | — | 2 | 小 竹 町 |
| 64 | 98 | 32 | 65 | 17 | 38 | 6 | 28 | 1 | — | — | 2 | 1 丁目 |
| 61 | 72 | 28 | 54 | 18 | 18 | 7 | 21 | 1 | 4 | — | — | 2 丁目 |
| 39 | 56 | 21 | 57 | 15 | 32 | 5 | 19 | 1 | 8 | — | — | 栄 町 |
| 103 | 127 | 38 | 91 | 18 | 51 | 11 | 34 | 2 | 8 | 1 | 2 | 羽 沢 |
| 22 | 25 | 11 | 22 | 3 | 14 | 1 | 4 | 1 | 1 | — | — | 1 丁目 |
| 56 | 65 | 20 | 52 | 12 | 34 | 8 | 25 | 1 | 7 | 1 | 2 | 2 丁目 |
| 25 | 37 | 7 | 17 | 3 | 3 | 2 | 5 | — | — | — | — | 3 丁目 |
| 32 | 73 | 31 | 60 | 14 | 34 | 5 | 21 | 1 | 2 | 1 | — | 豊 玉 上 |
| 18 | 36 | 17 | 23 | 7 | 17 | 2 | 5 | — | — | — | — | 1 丁目 |
| 14 | 37 | 14 | 37 | 7 | 17 | 3 | 16 | 1 | 2 | 1 | — | 2 丁目 |
| 143 | 200 | 77 | 125 | 31 | 62 | 7 | 36 | 1 | 7 | — | 1 | 豊 玉 中 |
| 50 | 63 | 19 | 33 | 7 | 11 | 2 | 9 | — | 2 | — | 1 | 1 丁目 |
| 31 | 39 | 13 | 36 | 8 | 15 | 2 | 7 | — | 1 | — | — | 2 丁目 |
| 51 | 71 | 31 | 42 | 11 | 24 | 2 | 11 | — | 2 | — | — | 3 丁目 |
| 11 | 27 | 14 | 14 | 5 | 12 | 1 | 9 | 1 | 2 | — | — | 4 丁目 |
| 97 | 127 | 50 | 72 | 18 | 35 | 4 | 18 | 2 | 4 | — | — | 豊 玉 南 |
| 27 | 36 | 9 | 18 | 6 | 11 | — | 7 | — | 1 | — | — | 1 丁目 |
| 27 | 43 | 19 | 18 | 7 | 6 | — | 5 | — | 1 | — | — | 2 丁目 |
| 43 | 48 | 22 | 36 | 5 | 18 | 4 | 6 | 2 | 2 | — | — | 3 丁目 |
| 170 | 259 | 95 | 179 | 46 | 101 | 14 | 40 | 3 | 14 | — | — | 豊 玉 北 |
| 28 | 49 | 11 | 24 | 10 | 15 | 3 | 6 | — | 3 | — | — | 1 丁目 |
| 31 | 37 | 17 | 18 | 3 | 18 | — | 6 | — | — | — | — | 2 丁目 |
| 14 | 29 | 11 | 22 | 4 | 12 | 2 | 8 | — | 1 | — | — | 3 丁目 |
| 47 | 53 | 17 | 51 | 15 | 24 | 4 | 6 | 2 | 2 | — | — | 4 丁目 |
| 28 | 54 | 22 | 35 | 9 | 24 | 2 | 9 | 1 | 5 | — | — | 5 丁目 |
| 22 | 37 | 17 | 29 | 5 | 8 | 3 | 5 | — | 3 | — | — | 6 丁目 |
| 91 | 152 | 57 | 95 | 25 | 59 | 12 | 24 | 2 | 1 | 1 | 1 | 中 村 |
| 31 | 44 | 21 | 29 | 4 | 23 | — | 8 | 1 | — | 1 | — | 1 丁目 |
| 23 | 50 | 14 | 23 | 7 | 16 | 5 | 6 | 1 | — | — | — | 2 丁目 |
| 37 | 58 | 22 | 43 | 14 | 20 | 7 | 10 | — | 1 | — | 1 | 3 丁目 |
| 74 | 116 | 45 | 89 | 28 | 28 | 12 | 17 | 3 | 2 | — | — | 中 村 南 |
| 21 | 33 | 14 | 32 | 8 | 14 | 3 | 4 | 1 | 2 | — | — | 1 丁目 |
| 26 | 40 | 18 | 33 | 14 | 7 | 8 | 5 | 1 | — | — | — | 2 丁目 |
| 27 | 43 | 13 | 24 | 6 | 7 | 1 | 8 | 1 | — | — | — | 3 丁目 |
| 92 | 145 | 46 | 87 | 23 | 46 | 8 | 17 | 3 | 4 | — | — | 中 村 北 |
| 26 | 34 | 15 | 27 | 6 | 8 | 3 | 3 | 1 | 1 | — | — | 1 丁目 |
| 16 | 27 | 8 | 14 | 4 | 7 | 1 | 2 | — | — | — | — | 2 丁目 |
| 19 | 38 | 10 | 19 | 8 | 17 | 1 | 3 | — | 2 | — | — | 3 丁目 |
| 31 | 46 | 13 | 27 | 5 | 14 | 3 | 9 | 2 | 1 | — | — | 4 丁目 |
| 348 | 460 | 189 | 321 | 111 | 200 | 34 | 96 | 10 | 24 | 1 | 7 | 桜 台 |
| 68 | 81 | 28 | 56 | 22 | 36 | 6 | 14 | 2 | 6 | — | 1 | 1 丁目 |
| 63 | 92 | 35 | 69 | 18 | 55 | 8 | 28 | 2 | 8 | — | 3 | 2 丁目 |
| 64 | 83 | 29 | 30 | 16 | 30 | 7 | 10 | — | 3 | 1 | — | 3 丁目 |
| 37 | 72 | 30 | 68 | 20 | 28 | 4 | 13 | 3 | — | — | 1 | 4 丁目 |
| 56 | 75 | 32 | 48 | 16 | 29 | 6 | 15 | 2 | 5 | — | — | 5 丁目 |
| 60 | 57 | 35 | 50 | 19 | 22 | 3 | 16 | 1 | 2 | — | 2 | 6 丁目 |
| 189 | 293 | 121 | 202 | 61 | 84 | 16 | 43 | 7 | 13 | 1 | — | 練 馬 |
| 49 | 76 | 22 | 48 | 11 | 14 | 7 | 13 | 3 | 3 | — | — | 1 丁目 |
| 65 | 84 | 39 | 78 | 21 | 31 | 7 | 11 | 4 | 3 | — | — | 2 丁目 |
| 19 | 54 | 23 | 36 | 10 | 12 | 2 | 8 | — | 1 | — | — | 3 丁目 |
| 56 | 79 | 37 | 40 | 19 | 27 | — | 11 | — | 6 | 1 | — | 4 丁目 |
| 135 | 169 | 69 | 108 | 31 | 76 | 17 | 34 | 3 | 9 | — | 3 | 向 山 |
| 14 | 21 | 9 | 14 | 2 | 4 | — | — | — | 1 | — | — | 1 丁目 |
| 26 | 33 | 14 | 21 | 8 | 26 | 8 | 12 | 1 | 1 | — | — | 2 丁目 |
| 45 | 61 | 25 | 36 | 10 | 25 | 4 | 15 | 1 | 6 | — | 2 | 3 丁目 |
| 50 | 54 | 21 | 37 | 11 | 21 | 5 | 7 | 1 | 1 | — | 1 | 4 丁目 |

8 町 丁 ・ 年 齡 (5 歳 階 級)
(2) 男 ・ 女

| 町 丁 名 | 計 | | 0 ~ 4 歳 | | 5 ~ 9 歳 | | 10 ~ 14 歳 | | 15 ~ 19 歳 | |
|-------|--------|--------|---------|-----|---------|-----|-----------|-----|-----------|-------|
| | 男 | 女 | 男 | 女 | 男 | 女 | 男 | 女 | 男 | 女 |
| 貫 井 | 8,933 | 8,790 | 378 | 330 | 352 | 290 | 350 | 317 | 392 | 354 |
| 1 丁目 | 1,839 | 1,835 | 71 | 63 | 70 | 61 | 68 | 66 | 80 | 65 |
| 2 丁目 | 1,734 | 1,617 | 79 | 70 | 65 | 48 | 58 | 53 | 69 | 52 |
| 3 丁目 | 2,213 | 2,293 | 109 | 93 | 92 | 77 | 86 | 82 | 97 | 98 |
| 4 丁目 | 2,065 | 1,996 | 80 | 65 | 72 | 79 | 101 | 88 | 111 | 97 |
| 5 丁目 | 1,082 | 1,049 | 39 | 39 | 53 | 25 | 37 | 28 | 35 | 42 |
| 錦 | 2,722 | 2,736 | 105 | 109 | 100 | 100 | 123 | 123 | 131 | 127 |
| 1 丁目 | 1,598 | 1,711 | 45 | 60 | 55 | 63 | 73 | 78 | 72 | 93 |
| 2 丁目 | 1,124 | 1,025 | 60 | 49 | 45 | 37 | 50 | 45 | 59 | 34 |
| 氷 川 台 | 5,734 | 5,715 | 287 | 278 | 282 | 255 | 287 | 295 | 244 | 239 |
| 1 丁目 | 121 | 112 | 5 | 3 | 6 | 6 | 9 | 11 | 10 | 4 |
| 2 丁目 | 1,151 | 1,073 | 66 | 37 | 55 | 50 | 62 | 61 | 59 | 45 |
| 3 丁目 | 2,236 | 2,171 | 127 | 128 | 116 | 108 | 106 | 103 | 85 | 80 |
| 4 丁目 | 2,226 | 2,359 | 89 | 110 | 105 | 91 | 110 | 120 | 90 | 110 |
| 平 和 台 | 5,921 | 5,668 | 367 | 305 | 306 | 266 | 271 | 280 | 254 | 260 |
| 1 丁目 | 1,588 | 1,464 | 76 | 53 | 63 | 54 | 65 | 60 | 70 | 73 |
| 2 丁目 | 1,420 | 1,413 | 62 | 57 | 66 | 58 | 70 | 64 | 63 | 64 |
| 3 丁目 | 1,707 | 1,629 | 122 | 118 | 107 | 93 | 87 | 98 | 71 | 90 |
| 4 丁目 | 1,206 | 1,162 | 107 | 77 | 70 | 61 | 49 | 58 | 50 | 33 |
| 早 宮 | 8,655 | 8,897 | 450 | 444 | 419 | 412 | 416 | 398 | 440 | 442 |
| 1 丁目 | 2,925 | 2,967 | 128 | 136 | 150 | 130 | 152 | 138 | 137 | 151 |
| 2 丁目 | 1,807 | 1,897 | 105 | 115 | 72 | 89 | 77 | 81 | 80 | 101 |
| 3 丁目 | 2,200 | 2,277 | 108 | 105 | 106 | 97 | 110 | 96 | 133 | 103 |
| 4 丁目 | 1,723 | 1,756 | 109 | 88 | 91 | 96 | 77 | 83 | 90 | 87 |
| 春 日 町 | 11,547 | 11,696 | 604 | 546 | 536 | 500 | 434 | 454 | 591 | 483 |
| 1 丁目 | 1,932 | 1,901 | 101 | 88 | 92 | 77 | 75 | 96 | 111 | 94 |
| 2 丁目 | 2,206 | 2,166 | 104 | 105 | 98 | 75 | 79 | 85 | 103 | 87 |
| 3 丁目 | 2,032 | 2,109 | 117 | 108 | 90 | 96 | 84 | 75 | 116 | 83 |
| 4 丁目 | 2,090 | 2,138 | 92 | 74 | 89 | 90 | 85 | 78 | 96 | 88 |
| 5 丁目 | 1,794 | 1,844 | 102 | 89 | 76 | 75 | 61 | 64 | 96 | 67 |
| 6 丁目 | 1,493 | 1,538 | 88 | 82 | 91 | 87 | 50 | 56 | 69 | 64 |
| 高 松 | 7,286 | 7,062 | 442 | 457 | 429 | 436 | 334 | 344 | 360 | 342 |
| 1 丁目 | 1,252 | 1,283 | 61 | 57 | 60 | 64 | 56 | 69 | 63 | 67 |
| 2 丁目 | 994 | 972 | 72 | 65 | 55 | 61 | 37 | 40 | 54 | 42 |
| 3 丁目 | 1,247 | 1,189 | 84 | 85 | 100 | 88 | 61 | 67 | 60 | 65 |
| 4 丁目 | 1,547 | 1,497 | 80 | 108 | 82 | 90 | 79 | 63 | 82 | 69 |
| 5 丁目 | 995 | 908 | 71 | 66 | 51 | 51 | 40 | 47 | 45 | 45 |
| 6 丁目 | 1,251 | 1,213 | 74 | 76 | 81 | 82 | 61 | 58 | 56 | 54 |
| 北 町 | 13,180 | 11,999 | 629 | 551 | 527 | 491 | 491 | 449 | 595 | 504 |
| 1 丁目 | 2,149 | 2,067 | 72 | 76 | 62 | 64 | 69 | 70 | 87 | 85 |
| 2 丁目 | 3,064 | 2,840 | 209 | 198 | 163 | 158 | 133 | 132 | 148 | 118 |
| 3 丁目 | 1,131 | 1,162 | 62 | 60 | 52 | 39 | 37 | 44 | 45 | 43 |
| 4 丁目 | 858 | 55 | — | — | — | — | — | — | 47 | 5 |
| 5 丁目 | 1,240 | 1,110 | 65 | 51 | 61 | 47 | 63 | 46 | 57 | 64 |
| 6 丁目 | 1,318 | 1,434 | 73 | 32 | 52 | 43 | 50 | 44 | 69 | 65 |
| 7 丁目 | 1,513 | 1,452 | 73 | 73 | 69 | 73 | 64 | 53 | 69 | 54 |
| 8 丁目 | 1,907 | 1,879 | 75 | 61 | 68 | 67 | 75 | 60 | 73 | 70 |
| 田 柄 | 13,061 | 12,947 | 765 | 751 | 832 | 750 | 714 | 628 | 653 | 618 |
| 1 丁目 | 2,278 | 2,245 | 109 | 108 | 106 | 100 | 107 | 87 | 109 | 104 |
| 2 丁目 | 3,118 | 3,168 | 128 | 144 | 159 | 141 | 142 | 133 | 125 | 144 |
| 3 丁目 | 3,083 | 2,958 | 221 | 208 | 246 | 219 | 198 | 185 | 192 | 163 |
| 4 丁目 | 2,954 | 2,910 | 207 | 186 | 203 | 178 | 170 | 135 | 137 | 117 |
| 5 丁目 | 1,628 | 1,666 | 100 | 105 | 118 | 112 | 97 | 88 | 90 | 90 |
| 光 が 丘 | 15,748 | 16,757 | 514 | 463 | 694 | 581 | 1,004 | 939 | 1,447 | 1,275 |
| 1 丁目 | 1,678 | 1,784 | 40 | 31 | 45 | 39 | 50 | 67 | 94 | 79 |
| 2 丁目 | 3,316 | 3,765 | 129 | 116 | 167 | 151 | 240 | 228 | 396 | 358 |
| 3 丁目 | 4,947 | 5,066 | 145 | 150 | 221 | 180 | 320 | 302 | 454 | 375 |
| 4 丁目 | — | — | — | — | — | — | — | — | — | — |
| 5 丁目 | 1,934 | 2,123 | 56 | 37 | 66 | 61 | 97 | 94 | 155 | 158 |
| 6 丁目 | 587 | 663 | 16 | 20 | 26 | 20 | 31 | 44 | 50 | 53 |
| 7 丁目 | 3,286 | 3,356 | 128 | 109 | 169 | 130 | 266 | 204 | 298 | 252 |

別 人 口 (住 民 基 本 台 帳)
(つ づ き)

| 20 ~ 24 歳 | | 25 ~ 29 歳 | | 30 ~ 34 歳 | | 35 ~ 39 歳 | | 40 ~ 44 歳 | | 45 ~ 49 歳 | | 町 丁 名 |
|-----------|-------|-----------|-------|-----------|-------|-----------|-------|-----------|-------|-----------|-------|-------|
| 男 | 女 | 男 | 女 | 男 | 女 | 男 | 女 | 男 | 女 | 男 | 女 | |
| 659 | 626 | 854 | 821 | 915 | 808 | 769 | 631 | 587 | 555 | 528 | 492 | 貫 井 |
| 140 | 129 | 169 | 162 | 181 | 175 | 150 | 126 | 109 | 107 | 111 | 105 | 1 丁目 |
| 125 | 105 | 232 | 206 | 215 | 201 | 162 | 123 | 103 | 90 | 91 | 81 | 2 丁目 |
| 152 | 181 | 173 | 206 | 223 | 205 | 201 | 167 | 161 | 165 | 143 | 127 | 3 丁目 |
| 156 | 124 | 160 | 144 | 173 | 136 | 157 | 136 | 144 | 135 | 128 | 121 | 4 丁目 |
| 86 | 87 | 120 | 103 | 123 | 91 | 99 | 79 | 70 | 58 | 55 | 58 | 5 丁目 |
| 195 | 165 | 245 | 230 | 261 | 250 | 210 | 180 | 187 | 187 | 200 | 152 | 錦 |
| 131 | 118 | 160 | 150 | 144 | 135 | 118 | 95 | 93 | 111 | 124 | 99 | 1 丁目 |
| 64 | 47 | 85 | 80 | 117 | 115 | 92 | 85 | 94 | 76 | 76 | 53 | 2 丁目 |
| 358 | 375 | 533 | 547 | 614 | 639 | 604 | 552 | 486 | 454 | 373 | 319 | 氷 川 台 |
| 9 | 7 | 5 | 7 | 11 | 7 | 11 | 13 | 13 | 15 | 9 | 7 | 1 丁目 |
| 73 | 98 | 105 | 101 | 109 | 110 | 102 | 85 | 81 | 89 | 87 | 68 | 2 丁目 |
| 143 | 130 | 215 | 231 | 272 | 287 | 284 | 261 | 215 | 172 | 137 | 110 | 3 丁目 |
| 133 | 140 | 208 | 208 | 222 | 235 | 207 | 193 | 177 | 178 | 140 | 134 | 4 丁目 |
| 348 | 327 | 535 | 456 | 646 | 642 | 612 | 505 | 480 | 413 | 362 | 280 | 平 和 台 |
| 112 | 97 | 155 | 111 | 155 | 134 | 138 | 102 | 124 | 84 | 99 | 85 | 1 丁目 |
| 85 | 89 | 107 | 88 | 120 | 119 | 118 | 107 | 107 | 83 | 90 | 65 | 2 丁目 |
| 89 | 80 | 164 | 125 | 195 | 218 | 225 | 188 | 162 | 153 | 105 | 88 | 3 丁目 |
| 62 | 61 | 109 | 132 | 176 | 171 | 131 | 108 | 87 | 93 | 68 | 42 | 4 丁目 |
| 513 | 499 | 747 | 712 | 880 | 870 | 838 | 783 | 695 | 620 | 527 | 533 | 早 宮 |
| 192 | 163 | 253 | 223 | 275 | 280 | 265 | 259 | 225 | 222 | 193 | 178 | 1 丁目 |
| 86 | 99 | 168 | 179 | 230 | 226 | 219 | 180 | 146 | 120 | 95 | 107 | 2 丁目 |
| 138 | 128 | 181 | 171 | 193 | 201 | 187 | 189 | 157 | 148 | 126 | 137 | 3 丁目 |
| 97 | 109 | 145 | 139 | 182 | 163 | 167 | 155 | 167 | 130 | 113 | 111 | 4 丁目 |
| 670 | 740 | 1,012 | 1,008 | 1,217 | 1,157 | 1,063 | 930 | 813 | 721 | 691 | 610 | 春 日 町 |
| 137 | 124 | 191 | 166 | 206 | 171 | 142 | 151 | 144 | 133 | 118 | 120 | 1 丁目 |
| 140 | 139 | 207 | 210 | 269 | 208 | 195 | 172 | 156 | 126 | 117 | 97 | 2 丁目 |
| 125 | 121 | 172 | 195 | 217 | 234 | 197 | 179 | 142 | 139 | 136 | 118 | 3 丁目 |
| 97 | 132 | 171 | 163 | 194 | 185 | 172 | 155 | 157 | 115 | 138 | 104 | 4 丁目 |
| 94 | 118 | 153 | 157 | 198 | 195 | 183 | 146 | 115 | 122 | 98 | 99 | 5 丁目 |
| 77 | 106 | 118 | 117 | 133 | 164 | 174 | 127 | 99 | 86 | 84 | 72 | 6 丁目 |
| 444 | 381 | 655 | 607 | 836 | 752 | 736 | 634 | 532 | 455 | 412 | 356 | 高 松 |
| 82 | 76 | 124 | 103 | 123 | 106 | 108 | 106 | 83 | 78 | 76 | 70 | 1 丁目 |
| 67 | 41 | 82 | 92 | 107 | 107 | 88 | 81 | 83 | 62 | 55 | 52 | 2 丁目 |
| 68 | 66 | 89 | 80 | 162 | 130 | 134 | 113 | 100 | 80 | 77 | 63 | 3 丁目 |
| 97 | 81 | 127 | 121 | 175 | 165 | 147 | 127 | 114 | 94 | 74 | 65 | 4 丁目 |
| 61 | 44 | 124 | 108 | 127 | 121 | 121 | 84 | 71 | 60 | 65 | 48 | 5 丁目 |
| 69 | 73 | 109 | 103 | 142 | 123 | 138 | 123 | 81 | 81 | 65 | 58 | 6 丁目 |
| 1,185 | 785 | 1,545 | 1,137 | 1,453 | 1,162 | 1,129 | 954 | 903 | 795 | 761 | 618 | 北 町 |
| 153 | 131 | 267 | 176 | 233 | 173 | 165 | 134 | 128 | 118 | 130 | 110 | 1 丁目 |
| 202 | 182 | 282 | 290 | 344 | 293 | 315 | 273 | 273 | 217 | 208 | 140 | 2 丁目 |
| 74 | 69 | 104 | 123 | 137 | 124 | 117 | 94 | 75 | 80 | 77 | 55 | 3 丁目 |
| 356 | 28 | 300 | 16 | 101 | 6 | 28 | — | 15 | — | 7 | — | 4 丁目 |
| 100 | 84 | 131 | 99 | 136 | 92 | 97 | 85 | 65 | 77 | 84 | 67 | 5 丁目 |
| 74 | 85 | 126 | 152 | 142 | 135 | 110 | 102 | 85 | 76 | 67 | 81 | 6 丁目 |
| 99 | 76 | 152 | 120 | 169 | 152 | 124 | 128 | 113 | 106 | 77 | 64 | 7 丁目 |
| 127 | 130 | 183 | 161 | 191 | 187 | 173 | 138 | 149 | 121 | 111 | 101 | 8 丁目 |
| 710 | 732 | 987 | 1,031 | 1,278 | 1,252 | 1,272 | 1,162 | 1,031 | 902 | 838 | 707 | 田 柄 |
| 136 | 136 | 181 | 174 | 229 | 211 | 193 | 172 | 154 | 144 | 150 | 121 | 1 丁目 |
| 202 | 191 | 279 | 265 | 294 | 283 | 272 | 239 | 258 | 209 | 206 | 160 | 2 丁目 |
| 155 | 153 | 195 | 221 | 301 | 324 | 340 | 320 | 265 | 228 | 218 | 178 | 3 丁目 |
| 136 | 157 | 208 | 232 | 298 | 280 | 289 | 258 | 225 | 189 | 176 | 168 | 4 丁目 |
| 81 | 95 | 124 | 139 | 156 | 154 | 178 | 173 | 129 | 132 | 88 | 80 | 5 丁目 |
| 1,237 | 1,152 | 927 | 972 | 805 | 923 | 802 | 927 | 1,034 | 1,332 | 1,293 | 1,528 | 光 が 丘 |
| 140 | 103 | 126 | 137 | 105 | 112 | 93 | 83 | 68 | 91 | 97 | 127 | 1 丁目 |
| 321 | 278 | 218 | 241 | 181 | 203 | 166 | 184 | 197 | 292 | 271 | 351 | 2 丁目 |
| 329 | 334 | 244 | 266 | 243 | 276 | 276 | 322 | 370 | 447 | 458 | 490 | 3 丁目 |
| — | — | — | — | — | — | — | — | — | — | — | — | 4 丁目 |
| 208 | 184 | 125 | 117 | 95 | 101 | 67 | 93 | 101 | 127 | 116 | 179 | 5 丁目 |
| 51 | 35 | 25 | 38 | 23 | 40 | 23 | 39 | 39 | 49 | 46 | 68 | 6 丁目 |
| 188 | 218 | 189 | 173 | 158 | 191 | 177 | 206 | 259 | 326 | 305 | 313 | 7 丁目 |

8 町 丁 ・ 年 齡 (5 歳 階 級)
(2) 男 ・ 女

| 町 丁 名 | 50 ～ 54 歳 | | 55 ～ 59 歳 | | 60 ～ 64 歳 | | 65 ～ 69 歳 | | 70 ～ 74 歳 | |
|-------|-----------|-------|-----------|-------|-----------|-------|-----------|-----|-----------|-----|
| | 男 | 女 | 男 | 女 | 男 | 女 | 男 | 女 | 男 | 女 |
| 貫 井 | 719 | 669 | 561 | 581 | 519 | 574 | 485 | 522 | 375 | 498 |
| 1 丁目 | 148 | 127 | 119 | 135 | 122 | 112 | 111 | 126 | 85 | 110 |
| 2 丁目 | 110 | 118 | 99 | 100 | 103 | 105 | 89 | 72 | 59 | 77 |
| 3 丁目 | 195 | 170 | 142 | 153 | 108 | 134 | 109 | 134 | 95 | 136 |
| 4 丁目 | 173 | 169 | 134 | 117 | 123 | 128 | 117 | 134 | 99 | 132 |
| 5 丁目 | 93 | 85 | 67 | 76 | 63 | 95 | 59 | 56 | 37 | 43 |
| 錦 | 202 | 182 | 184 | 162 | 130 | 163 | 147 | 161 | 130 | 170 |
| 1 丁目 | 124 | 122 | 112 | 94 | 77 | 99 | 83 | 99 | 77 | 108 |
| 2 丁目 | 78 | 60 | 72 | 68 | 53 | 64 | 64 | 62 | 53 | 62 |
| 氷 川 台 | 437 | 373 | 308 | 275 | 283 | 244 | 196 | 278 | 204 | 228 |
| 1 丁目 | 8 | 9 | 10 | 6 | 5 | 8 | 3 | 2 | 2 | 3 |
| 2 丁目 | 101 | 70 | 64 | 46 | 54 | 45 | 37 | 45 | 45 | 57 |
| 3 丁目 | 141 | 138 | 99 | 90 | 100 | 81 | 60 | 102 | 72 | 69 |
| 4 丁目 | 187 | 156 | 135 | 133 | 124 | 110 | 96 | 129 | 85 | 99 |
| 平 和 台 | 400 | 382 | 328 | 332 | 287 | 302 | 283 | 315 | 213 | 236 |
| 1 丁目 | 104 | 107 | 97 | 113 | 90 | 92 | 92 | 99 | 73 | 84 |
| 2 丁目 | 115 | 101 | 94 | 103 | 77 | 88 | 82 | 98 | 67 | 75 |
| 3 丁目 | 116 | 111 | 77 | 52 | 51 | 61 | 67 | 56 | 33 | 43 |
| 4 丁目 | 65 | 63 | 60 | 64 | 69 | 61 | 42 | 62 | 40 | 34 |
| 早 宮 | 572 | 541 | 468 | 538 | 443 | 485 | 414 | 522 | 380 | 437 |
| 1 丁目 | 218 | 195 | 171 | 199 | 154 | 169 | 146 | 174 | 139 | 147 |
| 2 丁目 | 106 | 87 | 83 | 87 | 90 | 93 | 96 | 133 | 82 | 80 |
| 3 丁目 | 148 | 137 | 119 | 161 | 120 | 118 | 106 | 134 | 100 | 144 |
| 4 丁目 | 100 | 122 | 95 | 91 | 79 | 105 | 66 | 81 | 59 | 66 |
| 春 日 町 | 777 | 771 | 657 | 709 | 688 | 783 | 656 | 774 | 534 | 643 |
| 1 丁目 | 140 | 118 | 104 | 102 | 106 | 114 | 93 | 109 | 72 | 98 |
| 2 丁目 | 125 | 132 | 121 | 146 | 137 | 171 | 146 | 158 | 111 | 112 |
| 3 丁目 | 153 | 120 | 109 | 106 | 90 | 130 | 93 | 108 | 83 | 129 |
| 4 丁目 | 132 | 161 | 131 | 154 | 167 | 175 | 144 | 163 | 105 | 119 |
| 5 丁目 | 127 | 128 | 102 | 106 | 89 | 105 | 87 | 127 | 98 | 105 |
| 6 丁目 | 100 | 112 | 90 | 95 | 99 | 88 | 93 | 109 | 65 | 80 |
| 高 松 | 493 | 456 | 422 | 447 | 385 | 413 | 336 | 355 | 240 | 254 |
| 1 丁目 | 95 | 106 | 79 | 76 | 66 | 76 | 63 | 79 | 58 | 67 |
| 2 丁目 | 69 | 48 | 56 | 74 | 58 | 53 | 42 | 49 | 34 | 34 |
| 3 丁目 | 83 | 75 | 66 | 78 | 58 | 54 | 42 | 53 | 34 | 38 |
| 4 丁目 | 100 | 107 | 104 | 99 | 91 | 118 | 100 | 79 | 54 | 42 |
| 5 丁目 | 60 | 48 | 44 | 48 | 40 | 41 | 35 | 40 | 18 | 21 |
| 6 丁目 | 86 | 72 | 73 | 72 | 72 | 71 | 54 | 55 | 42 | 52 |
| 北 町 | 938 | 761 | 718 | 705 | 648 | 744 | 622 | 790 | 485 | 618 |
| 1 丁目 | 185 | 130 | 136 | 158 | 125 | 144 | 129 | 153 | 83 | 126 |
| 2 丁目 | 242 | 183 | 155 | 140 | 118 | 127 | 92 | 131 | 83 | 100 |
| 3 丁目 | 91 | 89 | 72 | 70 | 65 | 80 | 49 | 65 | 38 | 50 |
| 4 丁目 | 4 | — | — | — | — | — | — | — | — | — |
| 5 丁目 | 94 | 63 | 59 | 58 | 55 | 65 | 67 | 76 | 48 | 64 |
| 6 丁目 | 77 | 76 | 91 | 96 | 68 | 96 | 76 | 104 | 75 | 99 |
| 7 丁目 | 116 | 105 | 87 | 69 | 88 | 101 | 93 | 113 | 71 | 64 |
| 8 丁目 | 129 | 115 | 118 | 114 | 129 | 131 | 116 | 148 | 87 | 115 |
| 田 柄 | 869 | 824 | 745 | 752 | 681 | 723 | 666 | 783 | 516 | 587 |
| 1 丁目 | 182 | 165 | 143 | 149 | 139 | 161 | 143 | 168 | 117 | 112 |
| 2 丁目 | 220 | 226 | 191 | 204 | 182 | 179 | 169 | 211 | 132 | 199 |
| 3 丁目 | 189 | 164 | 142 | 137 | 124 | 133 | 125 | 134 | 89 | 92 |
| 4 丁目 | 175 | 166 | 178 | 169 | 152 | 156 | 143 | 181 | 121 | 130 |
| 5 丁目 | 103 | 103 | 91 | 93 | 84 | 94 | 86 | 89 | 57 | 54 |
| 光 が 丘 | 1,829 | 1,884 | 1,364 | 1,392 | 1,025 | 1,149 | 806 | 838 | 519 | 632 |
| 1 丁目 | 192 | 214 | 194 | 206 | 173 | 163 | 143 | 146 | 72 | 91 |
| 2 丁目 | 318 | 397 | 237 | 281 | 168 | 224 | 120 | 138 | 78 | 122 |
| 3 丁目 | 604 | 537 | 410 | 384 | 325 | 342 | 240 | 253 | 178 | 197 |
| 4 丁目 | — | — | — | — | — | — | — | — | — | — |
| 5 丁目 | 246 | 280 | 210 | 219 | 146 | 166 | 117 | 109 | 64 | 86 |
| 6 丁目 | 83 | 61 | 51 | 52 | 49 | 56 | 27 | 36 | 26 | 22 |
| 7 丁目 | 386 | 395 | 262 | 250 | 164 | 198 | 159 | 156 | 101 | 114 |

別 人 口 (住 民 基 本 台 帳)
(つ づ き)

| 75 ~ 79 歳 | | 80 ~ 84 歳 | | 85 ~ 89 歳 | | 90 ~ 94 歳 | | 95 ~ 99 歳 | | 100 歳 以 上 | | 町 丁 名 |
|-----------|-----|-----------|-----|-----------|-----|-----------|----|-----------|----|-----------|---|---|
| 男 | 女 | 男 | 女 | 男 | 女 | 男 | 女 | 男 | 女 | 男 | 女 | |
| 284 | 343 | 128 | 211 | 58 | 110 | 18 | 49 | 2 | 8 | — | 1 | 貴 井 1 丁目 2 丁目 3 丁目 4 丁目 5 丁目 |
| 63 | 82 | 25 | 46 | 14 | 32 | 3 | 6 | — | — | — | — | |
| 50 | 58 | 15 | 25 | 7 | 19 | 3 | 11 | — | 3 | — | — | |
| 75 | 75 | 33 | 52 | 15 | 24 | 4 | 10 | — | 4 | — | — | |
| 74 | 91 | 42 | 59 | 15 | 24 | 5 | 16 | 1 | 1 | — | — | |
| 22 | 37 | 13 | 29 | 7 | 11 | 3 | 6 | 1 | — | — | 1 | |
| 97 | 129 | 42 | 82 | 27 | 35 | 6 | 18 | — | 9 | — | 2 | 錦 1 丁目 2 丁目 |
| 57 | 89 | 31 | 55 | 18 | 23 | 4 | 13 | — | 5 | — | 2 | |
| 40 | 40 | 11 | 27 | 9 | 12 | 2 | 5 | — | 4 | — | — | |
| 132 | 145 | 72 | 114 | 27 | 69 | 5 | 28 | 1 | 5 | 1 | 3 | 氷 川 台 1 丁目 2 丁目 3 丁目 4 丁目 |
| 4 | 3 | — | 1 | 1 | — | — | — | — | — | — | — | |
| 28 | 36 | 19 | 17 | 3 | 9 | 1 | 2 | — | 1 | — | 1 | |
| 37 | 38 | 21 | 21 | 4 | 14 | 2 | 4 | — | 4 | — | — | |
| 63 | 68 | 32 | 75 | 19 | 46 | 2 | 22 | 1 | — | 1 | 2 | |
| 118 | 154 | 61 | 106 | 35 | 77 | 12 | 22 | 3 | 6 | — | 2 | 平 和 台 1 丁目 2 丁目 3 丁目 4 丁目 |
| 37 | 46 | 23 | 31 | 10 | 29 | 4 | 6 | 1 | 2 | — | 2 | |
| 44 | 62 | 24 | 51 | 23 | 31 | 5 | 8 | 1 | 2 | — | — | |
| 24 | 26 | 8 | 13 | 1 | 10 | 2 | 5 | 1 | 1 | — | — | |
| 13 | 20 | 6 | 11 | 1 | 7 | 1 | 3 | — | 1 | — | — | |
| 255 | 293 | 114 | 182 | 55 | 110 | 26 | 51 | 3 | 23 | — | 2 | 早 宮 1 丁目 2 丁目 3 丁目 4 丁目 |
| 66 | 97 | 37 | 52 | 15 | 31 | 8 | 19 | 1 | 4 | — | — | |
| 46 | 42 | 18 | 33 | 7 | 24 | 1 | 12 | — | 8 | — | 1 | |
| 101 | 94 | 38 | 57 | 16 | 32 | 12 | 16 | 1 | 8 | — | 1 | |
| 42 | 60 | 21 | 40 | 17 | 23 | 5 | 4 | 1 | 3 | — | — | |
| 342 | 393 | 175 | 264 | 60 | 130 | 21 | 63 | 5 | 14 | 1 | 3 | 春 日 町 1 丁目 2 丁目 3 丁目 4 丁目 5 丁目 6 丁目 |
| 59 | 61 | 30 | 46 | 7 | 23 | 3 | 7 | — | 3 | 1 | — | |
| 52 | 59 | 34 | 49 | 9 | 17 | 3 | 15 | — | 3 | — | — | |
| 54 | 71 | 33 | 57 | 15 | 24 | 5 | 13 | 1 | 1 | — | 2 | |
| 68 | 84 | 31 | 55 | 14 | 27 | 4 | 14 | 3 | 2 | — | — | |
| 69 | 73 | 28 | 32 | 12 | 24 | 5 | 9 | 1 | 2 | — | 1 | |
| 40 | 45 | 19 | 25 | 3 | 15 | 1 | 5 | — | 3 | — | — | |
| 141 | 162 | 59 | 101 | 19 | 72 | 10 | 27 | 1 | 11 | — | — | 高 松 1 丁目 2 丁目 3 丁目 4 丁目 5 丁目 6 丁目 |
| 34 | 35 | 15 | 23 | 4 | 16 | 2 | 8 | — | 1 | — | — | |
| 25 | 27 | 5 | 20 | 2 | 14 | 2 | 8 | 1 | 2 | — | — | |
| 15 | 24 | 10 | 11 | 2 | 7 | 2 | 8 | — | 4 | — | — | |
| 27 | 37 | 8 | 16 | 4 | 13 | 2 | 1 | — | 2 | — | — | |
| 13 | 14 | 6 | 14 | 2 | 6 | 1 | 1 | — | 1 | — | — | |
| 27 | 25 | 15 | 17 | 5 | 16 | 1 | 1 | — | 1 | — | — | |
| 309 | 456 | 162 | 276 | 54 | 144 | 22 | 44 | 4 | 13 | — | 2 | 北 町 1 丁目 2 丁目 3 丁目 4 丁目 5 丁目 6 丁目 7 丁目 8 丁目 |
| 65 | 118 | 42 | 52 | 13 | 33 | 5 | 13 | — | 3 | — | — | |
| 53 | 73 | 25 | 55 | 10 | 18 | 8 | 7 | 1 | 5 | — | — | |
| 24 | 33 | 10 | 19 | 1 | 18 | 1 | 6 | — | 1 | — | — | |
| — | — | — | — | — | — | — | — | — | — | — | — | |
| 34 | 33 | 15 | 23 | 6 | 13 | 3 | 3 | — | — | — | — | |
| 48 | 72 | 24 | 47 | 8 | 23 | — | 5 | 3 | 1 | — | — | |
| 30 | 48 | 13 | 29 | 4 | 14 | 2 | 7 | — | 1 | — | 2 | |
| 55 | 79 | 33 | 51 | 12 | 25 | 3 | 3 | — | 2 | — | — | |
| 281 | 339 | 135 | 224 | 64 | 111 | 22 | 52 | 2 | 16 | — | 3 | 田 柄 1 丁目 2 丁目 3 丁目 4 丁目 5 丁目 |
| 51 | 66 | 15 | 40 | 12 | 16 | 2 | 10 | — | 1 | — | — | |
| 91 | 128 | 36 | 62 | 23 | 31 | 8 | 15 | 1 | 4 | — | — | |
| 47 | 40 | 26 | 31 | 7 | 16 | 3 | 10 | — | 1 | — | 1 | |
| 71 | 75 | 36 | 69 | 19 | 41 | 9 | 14 | 1 | 7 | — | 2 | |
| 21 | 30 | 22 | 22 | 3 | 7 | — | 3 | — | 3 | — | — | |
| 262 | 374 | 124 | 219 | 47 | 122 | 11 | 42 | 4 | 11 | — | 2 | 光 が 丘 1 丁目 2 丁目 3 丁目 4 丁目 5 丁目 6 丁目 7 丁目 |
| 32 | 54 | 5 | 20 | 6 | 15 | 2 | 5 | 1 | — | — | 1 | |
| 55 | 93 | 37 | 67 | 14 | 31 | 3 | 7 | — | 3 | — | — | |
| 85 | 103 | 30 | 54 | 12 | 38 | 1 | 12 | 2 | 4 | — | — | |
| — | — | — | — | — | — | — | — | — | — | — | — | |
| 33 | 48 | 20 | 41 | 9 | 14 | 2 | 8 | 1 | — | — | 1 | |
| 13 | 17 | 7 | 8 | — | 4 | 1 | — | — | 1 | — | — | |
| 44 | 59 | 25 | 29 | 6 | 20 | 2 | 10 | — | 3 | — | — | |

8 町 丁 ・ 年 齡 (5 歳 階 級)
(2) 男 ・ 女

| 町 丁 名 | 計 | | 0 ～ 4 歳 | | 5 ～ 9 歳 | | 10 ～ 14 歳 | | 15 ～ 19 歳 | |
|-------------|--------|--------|---------|-----|---------|-----|-----------|-----|-----------|-----|
| | 男 | 女 | 男 | 女 | 男 | 女 | 男 | 女 | 男 | 女 |
| 旭 町 | 6,139 | 6,113 | 275 | 275 | 311 | 309 | 287 | 285 | 277 | 250 |
| 1 丁目 | 1,919 | 1,937 | 79 | 90 | 104 | 97 | 104 | 76 | 91 | 85 |
| 2 丁目 | 2,267 | 2,255 | 96 | 80 | 103 | 114 | 90 | 103 | 97 | 91 |
| 3 丁目 | 1,953 | 1,921 | 100 | 105 | 104 | 98 | 93 | 106 | 89 | 74 |
| 土 支 田 | 5,856 | 5,571 | 302 | 288 | 323 | 289 | 252 | 257 | 284 | 236 |
| 1 丁目 | 1,547 | 1,508 | 88 | 95 | 105 | 86 | 78 | 79 | 62 | 64 |
| 2 丁目 | 1,100 | 1,072 | 47 | 63 | 63 | 51 | 36 | 45 | 53 | 43 |
| 3 丁目 | 1,721 | 1,609 | 103 | 82 | 86 | 78 | 64 | 72 | 98 | 71 |
| 4 丁目 | 1,488 | 1,382 | 64 | 48 | 69 | 74 | 74 | 61 | 71 | 58 |
| 富 士 見 台 | 7,008 | 7,250 | 329 | 321 | 312 | 281 | 294 | 303 | 357 | 311 |
| 1 丁目 | 1,498 | 1,438 | 83 | 73 | 54 | 62 | 69 | 47 | 89 | 68 |
| 2 丁目 | 1,992 | 2,047 | 70 | 69 | 75 | 57 | 75 | 85 | 92 | 75 |
| 3 丁目 | 1,715 | 1,943 | 70 | 67 | 79 | 63 | 66 | 82 | 91 | 101 |
| 4 丁目 | 1,803 | 1,822 | 106 | 112 | 104 | 99 | 84 | 89 | 85 | 67 |
| 南 田 中 | 5,212 | 5,445 | 230 | 225 | 223 | 240 | 196 | 187 | 256 | 219 |
| 1 丁目 | 909 | 840 | 32 | 25 | 29 | 26 | 31 | 24 | 45 | 40 |
| 2 丁目 | 721 | 703 | 46 | 28 | 44 | 52 | 37 | 30 | 38 | 28 |
| 3 丁目 | 1,169 | 1,348 | 43 | 52 | 54 | 51 | 47 | 54 | 48 | 47 |
| 4 丁目 | 1,340 | 1,314 | 74 | 76 | 63 | 64 | 52 | 55 | 75 | 64 |
| 5 丁目 | 1,073 | 1,240 | 35 | 44 | 33 | 47 | 29 | 24 | 50 | 40 |
| 高 野 台 | 6,054 | 6,114 | 331 | 281 | 261 | 260 | 248 | 217 | 278 | 291 |
| 1 丁目 | 1,698 | 1,858 | 108 | 102 | 72 | 86 | 71 | 71 | 84 | 94 |
| 2 丁目 | 935 | 905 | 58 | 48 | 31 | 41 | 36 | 30 | 41 | 50 |
| 3 丁目 | 1,403 | 1,382 | 54 | 51 | 46 | 37 | 57 | 34 | 68 | 55 |
| 4 丁目 | 867 | 858 | 51 | 33 | 60 | 44 | 34 | 43 | 41 | 41 |
| 5 丁目 | 1,151 | 1,111 | 60 | 47 | 52 | 52 | 50 | 39 | 44 | 51 |
| 谷 原 | 5,000 | 4,973 | 260 | 236 | 224 | 268 | 216 | 227 | 273 | 221 |
| 1 丁目 | 521 | 500 | 24 | 34 | 22 | 22 | 24 | 17 | 22 | 21 |
| 2 丁目 | 814 | 759 | 39 | 35 | 38 | 41 | 43 | 34 | 43 | 30 |
| 3 丁目 | 762 | 800 | 43 | 46 | 40 | 42 | 34 | 35 | 41 | 35 |
| 4 丁目 | 700 | 673 | 39 | 41 | 36 | 48 | 35 | 33 | 38 | 25 |
| 5 丁目 | 1,078 | 1,117 | 58 | 41 | 28 | 53 | 37 | 44 | 56 | 46 |
| 6 丁目 | 1,125 | 1,124 | 57 | 39 | 60 | 62 | 43 | 64 | 73 | 64 |
| 三 原 台 | 4,278 | 4,241 | 234 | 229 | 219 | 234 | 210 | 187 | 211 | 239 |
| 1 丁目 | 1,771 | 1,816 | 73 | 71 | 72 | 78 | 81 | 86 | 98 | 116 |
| 2 丁目 | 723 | 659 | 36 | 39 | 39 | 37 | 35 | 23 | 24 | 31 |
| 3 丁目 | 1,784 | 1,766 | 125 | 119 | 108 | 119 | 94 | 78 | 89 | 92 |
| 石 神 井 町 | 11,909 | 12,325 | 515 | 470 | 475 | 481 | 473 | 476 | 520 | 469 |
| 1 丁目 | 1,468 | 1,669 | 43 | 46 | 40 | 33 | 45 | 39 | 64 | 53 |
| 2 丁目 | 1,987 | 2,056 | 111 | 105 | 97 | 104 | 106 | 93 | 76 | 92 |
| 3 丁目 | 1,200 | 1,260 | 47 | 28 | 39 | 38 | 30 | 50 | 44 | 38 |
| 4 丁目 | 1,312 | 1,342 | 53 | 42 | 60 | 68 | 56 | 45 | 59 | 62 |
| 5 丁目 | 783 | 745 | 28 | 47 | 40 | 45 | 43 | 40 | 26 | 32 |
| 6 丁目 | 1,236 | 1,269 | 55 | 41 | 46 | 41 | 51 | 46 | 63 | 45 |
| 7 丁目 | 1,816 | 1,752 | 90 | 77 | 71 | 60 | 62 | 71 | 87 | 65 |
| 8 丁目 | 2,107 | 2,232 | 88 | 84 | 82 | 92 | 80 | 92 | 101 | 82 |
| 石 神 井 台 | 14,081 | 14,228 | 682 | 623 | 655 | 622 | 726 | 660 | 755 | 670 |
| 1 丁目 | 765 | 761 | 43 | 35 | 33 | 30 | 37 | 35 | 43 | 45 |
| 2 丁目 | 2,211 | 2,217 | 95 | 90 | 85 | 99 | 119 | 87 | 131 | 97 |
| 3 丁目 | 2,535 | 2,548 | 137 | 133 | 158 | 116 | 138 | 148 | 135 | 145 |
| 4 丁目 | 2,130 | 2,518 | 112 | 96 | 107 | 108 | 105 | 108 | 91 | 101 |
| 5 丁目 | 1,867 | 1,722 | 90 | 88 | 94 | 86 | 108 | 88 | 106 | 77 |
| 6 丁目 | 1,371 | 1,353 | 61 | 52 | 61 | 62 | 61 | 61 | 71 | 80 |
| 7 丁目 | 1,552 | 1,516 | 56 | 78 | 48 | 57 | 65 | 52 | 75 | 64 |
| 8 丁目 | 1,650 | 1,593 | 88 | 51 | 69 | 64 | 93 | 81 | 103 | 61 |
| 上 石 神 井 | 9,428 | 9,353 | 359 | 349 | 344 | 352 | 307 | 308 | 402 | 398 |
| 1 丁目 | 2,694 | 2,636 | 81 | 110 | 66 | 71 | 72 | 78 | 116 | 91 |
| 2 丁目 | 2,016 | 2,045 | 93 | 81 | 93 | 99 | 68 | 75 | 85 | 74 |
| 3 丁目 | 2,500 | 2,485 | 93 | 78 | 115 | 87 | 74 | 82 | 121 | 137 |
| 4 丁目 | 2,218 | 2,187 | 92 | 80 | 70 | 95 | 93 | 73 | 80 | 96 |
| 上 石 神 井 南 町 | 1,006 | 983 | 35 | 35 | 42 | 35 | 30 | 41 | 65 | 52 |

別 人 口 (住 民 基 本 台 帳)
 (つ づ き)

| 20 ~ 24 歳 | | 25 ~ 29 歳 | | 30 ~ 34 歳 | | 35 ~ 39 歳 | | 40 ~ 44 歳 | | 45 ~ 49 歳 | | 町 丁 名 |
|-----------|-----|-----------|-------|-----------|-------|-----------|-------|-----------|-----|-----------|-----|-------------|
| 男 | 女 | 男 | 女 | 男 | 女 | 男 | 女 | 男 | 女 | 男 | 女 | |
| 503 | 409 | 612 | 512 | 611 | 524 | 504 | 484 | 418 | 376 | 341 | 286 | 旭 町 |
| 145 | 127 | 174 | 155 | 177 | 160 | 153 | 146 | 111 | 111 | 110 | 98 | 1 丁目 |
| 201 | 150 | 248 | 189 | 238 | 197 | 168 | 146 | 141 | 118 | 105 | 96 | 2 丁目 |
| 157 | 132 | 190 | 168 | 196 | 167 | 183 | 192 | 166 | 147 | 126 | 92 | 3 丁目 |
| 306 | 250 | 463 | 411 | 584 | 525 | 518 | 426 | 353 | 310 | 306 | 255 | 土 支 田 |
| 89 | 81 | 127 | 132 | 175 | 172 | 155 | 130 | 93 | 89 | 80 | 73 | 1 丁目 |
| 59 | 54 | 82 | 88 | 114 | 95 | 93 | 72 | 58 | 49 | 63 | 44 | 2 丁目 |
| 81 | 62 | 132 | 98 | 166 | 147 | 144 | 110 | 113 | 101 | 88 | 76 | 3 丁目 |
| 77 | 53 | 122 | 93 | 129 | 111 | 126 | 114 | 89 | 71 | 75 | 62 | 4 丁目 |
| 505 | 429 | 571 | 570 | 653 | 615 | 556 | 522 | 479 | 431 | 437 | 398 | 富 士 見 台 |
| 119 | 99 | 130 | 128 | 129 | 115 | 119 | 114 | 107 | 92 | 97 | 77 | 1 丁目 |
| 133 | 114 | 168 | 139 | 189 | 152 | 146 | 132 | 140 | 117 | 133 | 118 | 2 丁目 |
| 131 | 132 | 134 | 147 | 150 | 167 | 131 | 138 | 105 | 105 | 106 | 111 | 3 丁目 |
| 122 | 84 | 139 | 156 | 185 | 181 | 160 | 138 | 127 | 117 | 101 | 92 | 4 丁目 |
| 358 | 320 | 477 | 404 | 532 | 497 | 440 | 387 | 311 | 278 | 279 | 286 | 南 田 中 |
| 81 | 74 | 116 | 71 | 95 | 83 | 67 | 50 | 53 | 38 | 45 | 53 | 1 丁目 |
| 53 | 56 | 57 | 65 | 78 | 70 | 81 | 67 | 48 | 46 | 39 | 35 | 2 丁目 |
| 75 | 71 | 93 | 92 | 126 | 97 | 96 | 96 | 75 | 77 | 55 | 63 | 3 丁目 |
| 96 | 72 | 138 | 107 | 156 | 147 | 99 | 95 | 89 | 76 | 77 | 83 | 4 丁目 |
| 53 | 47 | 73 | 69 | 77 | 100 | 97 | 79 | 46 | 41 | 63 | 52 | 5 丁目 |
| 439 | 383 | 587 | 536 | 660 | 639 | 558 | 510 | 400 | 380 | 367 | 351 | 高 野 台 |
| 121 | 120 | 136 | 163 | 194 | 219 | 154 | 164 | 118 | 118 | 114 | 123 | 1 丁目 |
| 57 | 69 | 97 | 89 | 124 | 107 | 97 | 72 | 53 | 51 | 57 | 52 | 2 丁目 |
| 97 | 79 | 163 | 124 | 147 | 115 | 104 | 106 | 84 | 81 | 72 | 65 | 3 丁目 |
| 57 | 46 | 78 | 64 | 70 | 77 | 93 | 91 | 88 | 57 | 46 | 55 | 4 丁目 |
| 107 | 69 | 113 | 96 | 125 | 121 | 110 | 77 | 57 | 73 | 78 | 56 | 5 丁目 |
| 334 | 287 | 398 | 376 | 515 | 435 | 427 | 371 | 317 | 304 | 289 | 279 | 谷 原 |
| 34 | 30 | 47 | 48 | 58 | 42 | 45 | 35 | 31 | 32 | 37 | 35 | 1 丁目 |
| 57 | 44 | 64 | 64 | 97 | 66 | 89 | 64 | 56 | 61 | 49 | 38 | 2 丁目 |
| 46 | 37 | 50 | 46 | 76 | 86 | 72 | 62 | 46 | 40 | 41 | 40 | 3 丁目 |
| 46 | 36 | 66 | 47 | 65 | 69 | 59 | 55 | 48 | 36 | 42 | 29 | 4 丁目 |
| 83 | 74 | 94 | 96 | 120 | 97 | 64 | 72 | 57 | 59 | 61 | 69 | 5 丁目 |
| 68 | 66 | 77 | 75 | 99 | 75 | 98 | 83 | 79 | 76 | 59 | 68 | 6 丁目 |
| 255 | 254 | 355 | 331 | 441 | 409 | 388 | 344 | 314 | 298 | 264 | 217 | 三 原 台 |
| 102 | 119 | 150 | 153 | 184 | 158 | 153 | 145 | 141 | 129 | 109 | 86 | 1 丁目 |
| 52 | 44 | 76 | 62 | 87 | 60 | 65 | 44 | 45 | 52 | 47 | 29 | 2 丁目 |
| 101 | 91 | 129 | 116 | 170 | 191 | 170 | 155 | 128 | 117 | 108 | 102 | 3 丁目 |
| 791 | 753 | 1,077 | 1,078 | 1,275 | 1,179 | 1,073 | 935 | 859 | 756 | 750 | 660 | 石 神 井 町 |
| 81 | 75 | 97 | 100 | 133 | 107 | 99 | 94 | 89 | 75 | 72 | 79 | 1 丁目 |
| 118 | 108 | 145 | 175 | 222 | 214 | 209 | 197 | 159 | 142 | 127 | 124 | 2 丁目 |
| 83 | 86 | 125 | 128 | 135 | 158 | 111 | 85 | 94 | 84 | 89 | 73 | 3 丁目 |
| 109 | 102 | 116 | 115 | 141 | 121 | 109 | 123 | 101 | 92 | 83 | 72 | 4 丁目 |
| 52 | 55 | 82 | 62 | 94 | 81 | 83 | 71 | 61 | 45 | 54 | 51 | 5 丁目 |
| 77 | 95 | 121 | 116 | 126 | 120 | 125 | 101 | 89 | 89 | 74 | 65 | 6 丁目 |
| 129 | 102 | 187 | 187 | 219 | 180 | 169 | 118 | 121 | 115 | 130 | 90 | 7 丁目 |
| 142 | 130 | 204 | 195 | 205 | 198 | 168 | 146 | 145 | 114 | 121 | 106 | 8 丁目 |
| 1,059 | 905 | 1,225 | 1,096 | 1,256 | 1,226 | 1,142 | 1,092 | 993 | 905 | 831 | 816 | 石 神 井 台 |
| 46 | 35 | 50 | 49 | 78 | 64 | 55 | 65 | 60 | 47 | 40 | 34 | 1 丁目 |
| 144 | 141 | 187 | 166 | 190 | 181 | 189 | 156 | 147 | 156 | 139 | 150 | 2 丁目 |
| 158 | 142 | 222 | 192 | 235 | 235 | 240 | 224 | 210 | 180 | 161 | 142 | 3 丁目 |
| 152 | 138 | 162 | 186 | 192 | 214 | 158 | 179 | 130 | 118 | 110 | 126 | 4 丁目 |
| 135 | 112 | 201 | 128 | 169 | 166 | 158 | 145 | 135 | 116 | 105 | 99 | 5 丁目 |
| 116 | 119 | 140 | 111 | 118 | 99 | 98 | 87 | 92 | 94 | 85 | 81 | 6 丁目 |
| 173 | 129 | 127 | 126 | 143 | 143 | 120 | 110 | 101 | 92 | 98 | 82 | 7 丁目 |
| 135 | 89 | 136 | 138 | 131 | 124 | 124 | 126 | 118 | 102 | 93 | 102 | 8 丁目 |
| 848 | 750 | 959 | 828 | 961 | 842 | 844 | 708 | 689 | 591 | 551 | 551 | 上 石 神 井 |
| 249 | 248 | 282 | 268 | 316 | 242 | 230 | 163 | 204 | 157 | 167 | 161 | 1 丁目 |
| 200 | 154 | 189 | 175 | 204 | 223 | 204 | 187 | 165 | 136 | 115 | 117 | 2 丁目 |
| 220 | 194 | 255 | 188 | 224 | 196 | 206 | 189 | 159 | 147 | 130 | 140 | 3 丁目 |
| 179 | 154 | 233 | 197 | 217 | 181 | 204 | 169 | 161 | 151 | 139 | 133 | 4 丁目 |
| 89 | 63 | 70 | 63 | 81 | 78 | 84 | 75 | 75 | 66 | 69 | 67 | 上 石 神 井 南 町 |

8 町 丁 ・ 年 齡 (5 歳 階 級)
 (2) 男 ・ 女

| 町 丁 名 | 50 ~ 54 歳 | | 55 ~ 59 歳 | | 60 ~ 64 歳 | | 65 ~ 69 歳 | | 70 ~ 74 歳 | |
|-------------|-----------|-------|-----------|-----|-----------|-----|-----------|-----|-----------|-----|
| | 男 | 女 | 男 | 女 | 男 | 女 | 男 | 女 | 男 | 女 |
| 旭 町 | 403 | 439 | 370 | 370 | 340 | 350 | 349 | 423 | 230 | 301 |
| 1 丁目 | 134 | 169 | 128 | 138 | 149 | 147 | 121 | 150 | 74 | 75 |
| 2 丁目 | 129 | 136 | 128 | 129 | 114 | 126 | 146 | 172 | 109 | 147 |
| 3 丁目 | 140 | 134 | 114 | 103 | 77 | 77 | 82 | 101 | 47 | 79 |
| 土 支 田 | 384 | 381 | 409 | 433 | 441 | 463 | 400 | 390 | 286 | 265 |
| 1 丁目 | 103 | 88 | 86 | 98 | 104 | 95 | 85 | 89 | 69 | 68 |
| 2 丁目 | 83 | 82 | 92 | 84 | 79 | 85 | 78 | 74 | 45 | 50 |
| 3 丁目 | 103 | 114 | 125 | 124 | 133 | 146 | 120 | 115 | 82 | 75 |
| 4 丁目 | 95 | 97 | 106 | 127 | 125 | 137 | 117 | 112 | 90 | 72 |
| 富 士 見 台 | 481 | 489 | 441 | 482 | 406 | 493 | 420 | 522 | 346 | 375 |
| 1 丁目 | 96 | 104 | 96 | 107 | 84 | 75 | 68 | 77 | 68 | 65 |
| 2 丁目 | 134 | 139 | 122 | 131 | 123 | 159 | 141 | 177 | 115 | 143 |
| 3 丁目 | 133 | 134 | 122 | 126 | 104 | 123 | 90 | 143 | 85 | 100 |
| 4 丁目 | 118 | 112 | 101 | 118 | 95 | 136 | 121 | 125 | 78 | 67 |
| 南 田 中 | 372 | 348 | 344 | 389 | 337 | 429 | 328 | 465 | 264 | 303 |
| 1 丁目 | 70 | 58 | 55 | 66 | 66 | 65 | 49 | 53 | 34 | 38 |
| 2 丁目 | 46 | 42 | 38 | 38 | 29 | 29 | 28 | 45 | 28 | 34 |
| 3 丁目 | 82 | 100 | 77 | 92 | 81 | 111 | 84 | 134 | 73 | 86 |
| 4 丁目 | 98 | 73 | 85 | 103 | 80 | 87 | 51 | 76 | 54 | 46 |
| 5 丁目 | 76 | 75 | 89 | 90 | 81 | 137 | 116 | 157 | 75 | 99 |
| 高 野 台 | 411 | 424 | 397 | 399 | 296 | 339 | 290 | 368 | 240 | 284 |
| 1 丁目 | 123 | 127 | 112 | 115 | 90 | 120 | 91 | 89 | 61 | 65 |
| 2 丁目 | 68 | 74 | 70 | 70 | 51 | 50 | 49 | 47 | 32 | 23 |
| 3 丁目 | 95 | 92 | 98 | 104 | 76 | 81 | 66 | 107 | 68 | 93 |
| 4 丁目 | 61 | 58 | 51 | 49 | 31 | 50 | 38 | 48 | 30 | 49 |
| 5 丁目 | 64 | 73 | 66 | 61 | 48 | 38 | 46 | 77 | 49 | 54 |
| 谷 原 | 355 | 324 | 315 | 339 | 299 | 337 | 306 | 347 | 215 | 247 |
| 1 丁目 | 44 | 33 | 30 | 32 | 32 | 29 | 27 | 36 | 20 | 22 |
| 2 丁目 | 52 | 46 | 37 | 56 | 44 | 44 | 37 | 58 | 36 | 35 |
| 3 丁目 | 45 | 48 | 45 | 47 | 41 | 48 | 47 | 58 | 38 | 48 |
| 4 丁目 | 36 | 42 | 57 | 51 | 43 | 61 | 40 | 28 | 18 | 27 |
| 5 丁目 | 98 | 80 | 67 | 84 | 66 | 75 | 80 | 75 | 50 | 65 |
| 6 丁目 | 80 | 75 | 79 | 69 | 73 | 80 | 75 | 92 | 53 | 50 |
| 三 原 台 | 272 | 253 | 266 | 253 | 223 | 251 | 255 | 249 | 161 | 210 |
| 1 丁目 | 91 | 108 | 123 | 117 | 93 | 112 | 113 | 98 | 74 | 91 |
| 2 丁目 | 46 | 42 | 47 | 53 | 37 | 31 | 41 | 45 | 23 | 32 |
| 3 丁目 | 135 | 103 | 96 | 83 | 93 | 108 | 101 | 106 | 64 | 87 |
| 石 神 井 町 | 770 | 783 | 676 | 786 | 695 | 780 | 668 | 844 | 536 | 703 |
| 1 丁目 | 105 | 117 | 94 | 127 | 117 | 189 | 174 | 186 | 110 | 143 |
| 2 丁目 | 117 | 138 | 121 | 99 | 92 | 99 | 102 | 124 | 75 | 99 |
| 3 丁目 | 92 | 77 | 70 | 89 | 86 | 76 | 47 | 81 | 48 | 65 |
| 4 丁目 | 88 | 89 | 84 | 85 | 67 | 69 | 64 | 77 | 41 | 62 |
| 5 丁目 | 60 | 49 | 36 | 38 | 50 | 39 | 29 | 27 | 17 | 23 |
| 6 丁目 | 76 | 77 | 59 | 85 | 64 | 64 | 61 | 83 | 48 | 74 |
| 7 丁目 | 102 | 111 | 105 | 108 | 107 | 110 | 71 | 112 | 74 | 95 |
| 8 丁目 | 130 | 125 | 107 | 155 | 112 | 134 | 120 | 154 | 123 | 142 |
| 石 神 井 台 | 944 | 1,020 | 868 | 971 | 773 | 921 | 814 | 861 | 597 | 739 |
| 1 丁目 | 35 | 46 | 56 | 69 | 48 | 62 | 65 | 59 | 33 | 36 |
| 2 丁目 | 163 | 142 | 156 | 173 | 115 | 139 | 128 | 131 | 98 | 108 |
| 3 丁目 | 160 | 197 | 145 | 155 | 124 | 140 | 113 | 109 | 68 | 124 |
| 4 丁目 | 131 | 164 | 117 | 179 | 135 | 216 | 165 | 214 | 140 | 151 |
| 5 丁目 | 137 | 132 | 91 | 112 | 96 | 94 | 86 | 96 | 68 | 75 |
| 6 丁目 | 92 | 107 | 82 | 87 | 74 | 77 | 89 | 75 | 56 | 73 |
| 7 丁目 | 109 | 116 | 112 | 87 | 90 | 97 | 76 | 73 | 63 | 81 |
| 8 丁目 | 117 | 116 | 109 | 109 | 91 | 96 | 92 | 104 | 71 | 91 |
| 上 石 神 井 | 645 | 618 | 558 | 545 | 475 | 641 | 560 | 590 | 398 | 518 |
| 1 丁目 | 190 | 155 | 157 | 162 | 152 | 186 | 160 | 165 | 111 | 152 |
| 2 丁目 | 122 | 132 | 109 | 108 | 92 | 129 | 101 | 109 | 72 | 100 |
| 3 丁目 | 180 | 186 | 171 | 160 | 112 | 173 | 153 | 176 | 137 | 145 |
| 4 丁目 | 153 | 145 | 121 | 115 | 119 | 153 | 146 | 140 | 78 | 121 |
| 上 石 神 井 南 町 | 75 | 82 | 67 | 63 | 57 | 53 | 47 | 71 | 49 | 49 |

別 人 口 (住 民 基 本 台 帳)
(つ づ き)

| 75 ~ 79 歳 | | 80 ~ 84 歳 | | 85 ~ 89 歳 | | 90 ~ 94 歳 | | 95 ~ 99 歳 | | 100 歳 以 上 | | 町 丁 名 |
|-----------|-----|-----------|-----|-----------|-----|-----------|----|-----------|----|-----------|---|---|
| 男 | 女 | 男 | 女 | 男 | 女 | 男 | 女 | 男 | 女 | 男 | 女 | |
| 171 | 223 | 80 | 168 | 41 | 81 | 15 | 38 | 1 | 10 | — | — | 旭 町 1 丁目 2 丁目 3 丁目 |
| 40 | 52 | 15 | 35 | 6 | 14 | 4 | 9 | — | 3 | — | — | |
| 83 | 103 | 44 | 91 | 18 | 43 | 8 | 19 | 1 | 5 | — | — | |
| 48 | 68 | 21 | 42 | 17 | 24 | 3 | 10 | — | 2 | — | — | |
| 122 | 153 | 70 | 122 | 37 | 76 | 13 | 33 | 3 | 6 | — | 2 | 土 支 田 1 丁目 2 丁目 3 丁目 4 丁目 |
| 26 | 30 | 15 | 19 | 6 | 15 | — | 5 | 1 | — | — | — | |
| 24 | 45 | 18 | 28 | 11 | 18 | 2 | 2 | — | — | — | — | |
| 36 | 44 | 25 | 47 | 14 | 25 | 6 | 17 | 2 | 4 | — | 1 | |
| 36 | 34 | 12 | 28 | 6 | 18 | 5 | 9 | — | 2 | — | 1 | |
| 224 | 317 | 115 | 184 | 59 | 140 | 21 | 51 | 2 | 15 | — | 1 | 富 士 見 台 1 丁目 2 丁目 3 丁目 4 丁目 |
| 51 | 50 | 18 | 34 | 12 | 39 | 9 | 8 | — | 3 | — | 1 | |
| 74 | 116 | 41 | 68 | 18 | 33 | 3 | 20 | — | 3 | — | — | |
| 57 | 84 | 40 | 61 | 15 | 39 | 5 | 15 | 1 | 5 | — | — | |
| 42 | 67 | 16 | 21 | 14 | 29 | 4 | 8 | 1 | 4 | — | — | |
| 145 | 205 | 72 | 146 | 33 | 76 | 13 | 35 | 2 | 4 | — | 2 | 南 田 中 1 丁目 2 丁目 3 丁目 4 丁目 5 丁目 |
| 17 | 32 | 12 | 24 | 10 | 16 | 1 | 4 | 1 | — | — | — | |
| 12 | 14 | 11 | 12 | 6 | 5 | 2 | 6 | — | 1 | — | — | |
| 42 | 56 | 11 | 37 | 2 | 20 | 4 | 10 | 1 | 2 | — | — | |
| 32 | 43 | 14 | 28 | 4 | 11 | 3 | 6 | — | 1 | — | 1 | |
| 42 | 60 | 24 | 45 | 11 | 24 | 3 | 9 | — | — | — | 1 | |
| 156 | 215 | 79 | 126 | 39 | 71 | 15 | 30 | 2 | 7 | — | 3 | 高 野 台 1 丁目 2 丁目 3 丁目 4 丁目 5 丁目 |
| 32 | 47 | 8 | 22 | 6 | 9 | 3 | 4 | — | — | — | — | |
| 7 | 14 | 5 | 7 | 2 | 7 | — | 4 | — | — | — | — | |
| 59 | 76 | 29 | 42 | 15 | 25 | 4 | 11 | 1 | 1 | — | 3 | |
| 18 | 22 | 16 | 15 | 4 | 10 | — | 3 | — | 3 | — | — | |
| 40 | 56 | 21 | 40 | 12 | 20 | 8 | 8 | 1 | 3 | — | — | |
| 151 | 170 | 72 | 112 | 26 | 57 | 7 | 26 | 1 | 9 | — | 1 | 谷 原 1 丁目 2 丁目 3 丁目 4 丁目 5 丁目 6 丁目 |
| 17 | 15 | 5 | 9 | 2 | 5 | — | 2 | — | 1 | — | — | |
| 24 | 27 | 7 | 8 | 2 | 5 | — | 2 | — | 1 | — | — | |
| 32 | 37 | 16 | 31 | 6 | 8 | 3 | 5 | — | 1 | — | — | |
| 18 | 26 | 7 | 10 | 5 | 7 | 2 | 1 | — | 1 | — | — | |
| 31 | 32 | 18 | 24 | 8 | 21 | 1 | 7 | 1 | 3 | — | — | |
| 29 | 33 | 19 | 30 | 3 | 11 | 1 | 9 | — | 2 | — | 1 | |
| 125 | 145 | 49 | 75 | 25 | 40 | 10 | 17 | 1 | 6 | — | — | 三 原 台 1 丁目 2 丁目 3 丁目 |
| 58 | 74 | 30 | 44 | 17 | 19 | 8 | 9 | 1 | 3 | — | — | |
| 16 | 18 | 4 | 9 | 3 | 4 | — | 3 | — | 1 | — | — | |
| 51 | 53 | 15 | 22 | 5 | 17 | 2 | 5 | — | 2 | — | — | |
| 401 | 494 | 190 | 389 | 120 | 187 | 39 | 78 | 4 | 21 | 2 | 3 | 石 神 井 町 1 丁目 2 丁目 3 丁目 4 丁目 5 丁目 6 丁目 7 丁目 8 丁目 |
| 54 | 87 | 27 | 76 | 16 | 31 | 7 | 11 | 1 | 1 | — | — | |
| 63 | 68 | 25 | 48 | 14 | 13 | 8 | 11 | — | 3 | — | — | |
| 31 | 39 | 17 | 31 | 9 | 22 | 2 | 10 | 1 | 2 | — | — | |
| 49 | 41 | 13 | 44 | 17 | 25 | 2 | 6 | — | 2 | — | — | |
| 17 | 16 | 8 | 11 | 1 | 7 | 2 | 4 | — | 1 | — | 1 | |
| 52 | 47 | 29 | 42 | 14 | 24 | 6 | 10 | — | 3 | — | 1 | |
| 48 | 65 | 23 | 39 | 13 | 31 | 6 | 10 | 1 | 6 | 1 | — | |
| 87 | 131 | 48 | 98 | 36 | 34 | 6 | 16 | 1 | 3 | 1 | 1 | |
| 418 | 525 | 197 | 298 | 103 | 182 | 34 | 76 | 8 | 18 | 1 | 2 | 石 神 井 台 1 丁目 2 丁目 3 丁目 4 丁目 5 丁目 6 丁目 7 丁目 8 丁目 |
| 28 | 29 | 10 | 6 | 4 | 9 | 1 | 5 | — | 1 | — | — | |
| 64 | 93 | 37 | 63 | 14 | 32 | 10 | 10 | — | 3 | — | — | |
| 67 | 78 | 30 | 47 | 23 | 28 | 7 | 9 | 3 | 2 | 1 | 2 | |
| 72 | 101 | 36 | 60 | 11 | 42 | 2 | 12 | 2 | 5 | — | — | |
| 52 | 53 | 16 | 32 | 15 | 19 | 5 | 3 | — | 1 | — | — | |
| 41 | 41 | 21 | 22 | 10 | 13 | 3 | 10 | — | 2 | — | — | |
| 50 | 65 | 24 | 35 | 16 | 17 | 4 | 9 | 2 | 3 | — | — | |
| 44 | 65 | 23 | 33 | 10 | 22 | 2 | 18 | 1 | 1 | — | — | |
| 301 | 374 | 136 | 201 | 70 | 122 | 17 | 51 | 4 | 13 | — | 3 | 上 石 神 井 1 丁目 2 丁目 3 丁目 4 丁目 |
| 83 | 107 | 34 | 65 | 17 | 38 | 6 | 16 | 1 | 1 | — | — | |
| 54 | 68 | 25 | 32 | 21 | 34 | 2 | 7 | 2 | 5 | — | — | |
| 91 | 108 | 43 | 54 | 14 | 26 | 2 | 12 | — | 5 | — | 2 | |
| 73 | 91 | 34 | 50 | 18 | 24 | 7 | 16 | 1 | 2 | — | 1 | |
| 34 | 38 | 28 | 22 | 6 | 17 | 2 | 8 | 1 | 5 | — | — | 上 石 神 井 南 町 |

別 人 口 (住 民 基 本 台 帳)
(つ づ き)

| 20 ~ 24 歳 | | 25 ~ 29 歳 | | 30 ~ 34 歳 | | 35 ~ 39 歳 | | 40 ~ 44 歳 | | 45 ~ 49 歳 | | 町 丁 名 |
|-----------|-----|-----------|-------|-----------|-------|-----------|-------|-----------|-------|-----------|-----|-----------|
| 男 | 女 | 男 | 女 | 男 | 女 | 男 | 女 | 男 | 女 | 男 | 女 | |
| 625 | 578 | 767 | 740 | 834 | 810 | 752 | 605 | 556 | 545 | 533 | 472 | 下 石 神 井 |
| 97 | 80 | 110 | 96 | 111 | 104 | 93 | 65 | 64 | 71 | 65 | 69 | 1 丁目 |
| 110 | 111 | 129 | 138 | 165 | 163 | 152 | 119 | 118 | 112 | 94 | 100 | 2 丁目 |
| 58 | 62 | 79 | 75 | 98 | 93 | 91 | 81 | 65 | 54 | 60 | 45 | 3 丁目 |
| 155 | 136 | 175 | 185 | 177 | 176 | 162 | 119 | 139 | 119 | 117 | 105 | 4 丁目 |
| 84 | 85 | 125 | 123 | 141 | 131 | 104 | 89 | 68 | 70 | 85 | 57 | 5 丁目 |
| 121 | 104 | 149 | 123 | 142 | 143 | 150 | 132 | 102 | 119 | 112 | 96 | 6 丁目 |
| 168 | 140 | 199 | 161 | 173 | 164 | 146 | 182 | 169 | 164 | 150 | 164 | 立 野 町 |
| 204 | 178 | 252 | 215 | 290 | 264 | 211 | 192 | 188 | 148 | 162 | 122 | 関 町 東 |
| 123 | 118 | 175 | 160 | 195 | 190 | 136 | 132 | 135 | 102 | 121 | 87 | 1 丁目 |
| 81 | 60 | 77 | 55 | 95 | 74 | 75 | 60 | 53 | 46 | 41 | 35 | 2 丁目 |
| 572 | 703 | 736 | 742 | 766 | 764 | 695 | 613 | 549 | 568 | 482 | 465 | 関 町 南 |
| 63 | 98 | 103 | 124 | 136 | 118 | 108 | 93 | 81 | 74 | 67 | 62 | 1 丁目 |
| 176 | 211 | 205 | 195 | 176 | 185 | 139 | 159 | 155 | 147 | 140 | 121 | 2 丁目 |
| 137 | 135 | 169 | 159 | 174 | 154 | 146 | 111 | 114 | 121 | 92 | 89 | 3 丁目 |
| 196 | 259 | 259 | 264 | 280 | 307 | 302 | 250 | 199 | 226 | 183 | 193 | 4 丁目 |
| 691 | 637 | 799 | 823 | 884 | 932 | 1,001 | 950 | 833 | 769 | 631 | 590 | 関 町 北 |
| 120 | 142 | 142 | 147 | 154 | 168 | 157 | 161 | 142 | 120 | 107 | 85 | 1 丁目 |
| 148 | 124 | 172 | 208 | 169 | 172 | 182 | 153 | 128 | 110 | 88 | 79 | 2 丁目 |
| 144 | 99 | 168 | 119 | 131 | 116 | 144 | 138 | 132 | 135 | 125 | 112 | 3 丁目 |
| 157 | 145 | 153 | 160 | 189 | 185 | 186 | 197 | 172 | 153 | 135 | 133 | 4 丁目 |
| 122 | 127 | 164 | 189 | 241 | 291 | 332 | 301 | 259 | 251 | 176 | 181 | 5 丁目 |
| 1,121 | 963 | 1,288 | 1,316 | 1,495 | 1,428 | 1,301 | 1,219 | 1,117 | 1,061 | 924 | 875 | 東 大 泉 |
| 140 | 113 | 170 | 180 | 181 | 153 | 168 | 184 | 176 | 164 | 150 | 118 | 1 丁目 |
| 171 | 156 | 217 | 199 | 280 | 250 | 225 | 174 | 166 | 149 | 136 | 140 | 2 丁目 |
| 152 | 148 | 163 | 197 | 204 | 205 | 165 | 161 | 157 | 143 | 105 | 145 | 3 丁目 |
| 104 | 115 | 117 | 130 | 150 | 128 | 110 | 87 | 94 | 89 | 75 | 63 | 4 丁目 |
| 160 | 123 | 158 | 150 | 173 | 174 | 143 | 162 | 130 | 137 | 111 | 92 | 5 丁目 |
| 200 | 154 | 231 | 230 | 249 | 269 | 244 | 232 | 202 | 201 | 159 | 149 | 6 丁目 |
| 194 | 154 | 232 | 230 | 258 | 249 | 246 | 219 | 192 | 178 | 188 | 168 | 7 丁目 |
| — | — | — | 1 | — | 1 | 1 | 1 | — | — | — | — | 西 大 泉 町 |
| 622 | 541 | 807 | 696 | 915 | 871 | 945 | 834 | 664 | 554 | 552 | 523 | 西 大 泉 |
| 135 | 95 | 173 | 144 | 176 | 179 | 194 | 155 | 129 | 109 | 100 | 104 | 1 丁目 |
| 75 | 88 | 111 | 107 | 114 | 111 | 113 | 124 | 99 | 91 | 96 | 79 | 2 丁目 |
| 115 | 98 | 119 | 113 | 175 | 136 | 164 | 140 | 112 | 97 | 92 | 90 | 3 丁目 |
| 67 | 63 | 107 | 105 | 153 | 145 | 135 | 122 | 93 | 77 | 73 | 75 | 4 丁目 |
| 154 | 125 | 189 | 144 | 178 | 177 | 211 | 200 | 146 | 116 | 136 | 122 | 5 丁目 |
| 76 | 72 | 108 | 83 | 119 | 123 | 128 | 93 | 85 | 64 | 55 | 53 | 6 丁目 |
| 758 | 698 | 1,001 | 957 | 1,242 | 1,221 | 1,141 | 1,057 | 1,015 | 875 | 740 | 694 | 南 大 泉 |
| 142 | 120 | 167 | 165 | 217 | 209 | 190 | 182 | 174 | 145 | 114 | 114 | 1 丁目 |
| 122 | 132 | 156 | 119 | 169 | 165 | 154 | 161 | 176 | 140 | 128 | 152 | 2 丁目 |
| 131 | 116 | 174 | 179 | 228 | 235 | 207 | 187 | 195 | 170 | 128 | 109 | 3 丁目 |
| 179 | 176 | 271 | 263 | 295 | 270 | 274 | 241 | 212 | 180 | 168 | 154 | 4 丁目 |
| 141 | 126 | 180 | 169 | 253 | 260 | 214 | 187 | 183 | 171 | 145 | 117 | 5 丁目 |
| 43 | 28 | 53 | 62 | 80 | 82 | 102 | 99 | 75 | 69 | 57 | 48 | 6 丁目 |
| 628 | 576 | 805 | 823 | 1,061 | 925 | 959 | 791 | 690 | 554 | 584 | 521 | 大 泉 町 |
| 136 | 138 | 154 | 183 | 249 | 207 | 184 | 158 | 160 | 120 | 110 | 113 | 1 丁目 |
| 128 | 118 | 173 | 152 | 198 | 177 | 186 | 165 | 147 | 109 | 130 | 104 | 2 丁目 |
| 117 | 120 | 138 | 146 | 189 | 180 | 191 | 163 | 142 | 115 | 124 | 110 | 3 丁目 |
| 86 | 90 | 141 | 138 | 179 | 154 | 186 | 121 | 102 | 86 | 80 | 82 | 4 丁目 |
| 77 | 60 | 96 | 109 | 100 | 80 | 73 | 82 | 65 | 58 | 69 | 56 | 5 丁目 |
| 84 | 50 | 103 | 95 | 146 | 127 | 139 | 102 | 74 | 66 | 71 | 56 | 6 丁目 |
| 902 | 833 | 1,207 | 1,145 | 1,369 | 1,342 | 1,361 | 1,278 | 1,103 | 1,028 | 937 | 868 | 大 泉 学 園 町 |
| 88 | 78 | 126 | 115 | 137 | 126 | 102 | 109 | 113 | 81 | 72 | 79 | 1 丁目 |
| 116 | 96 | 190 | 159 | 203 | 198 | 167 | 154 | 139 | 126 | 102 | 91 | 2 丁目 |
| 75 | 77 | 98 | 101 | 115 | 131 | 139 | 115 | 81 | 97 | 103 | 88 | 3 丁目 |
| 100 | 102 | 152 | 150 | 171 | 139 | 158 | 176 | 131 | 127 | 119 | 91 | 4 丁目 |
| 115 | 91 | 151 | 130 | 180 | 166 | 170 | 168 | 157 | 145 | 125 | 119 | 5 丁目 |
| 160 | 151 | 161 | 161 | 167 | 160 | 192 | 164 | 134 | 164 | 144 | 142 | 6 丁目 |
| 123 | 132 | 163 | 181 | 205 | 216 | 198 | 183 | 155 | 126 | 136 | 145 | 7 丁目 |
| 125 | 106 | 166 | 148 | 189 | 206 | 234 | 205 | 191 | 161 | 135 | 112 | 8 丁目 |
| — | — | — | — | 2 | — | 1 | 4 | 2 | 1 | 1 | 1 | 9 丁目 |

8 町 丁 ・ 年 齡 (5 歳 階 級)
 (2) 男 ・ 女

| 町 丁 名 | 50 ～ 54 歳 | | 55 ～ 59 歳 | | 60 ～ 64 歳 | | 65 ～ 69 歳 | | 70 ～ 74 歳 | |
|-----------|-----------|-------|-----------|-------|-----------|-------|-----------|-------|-----------|-----|
| | 男 | 女 | 男 | 女 | 男 | 女 | 男 | 女 | 男 | 女 |
| 下 石 神 井 | 568 | 547 | 491 | 500 | 431 | 464 | 349 | 419 | 349 | 354 |
| 1 丁目 | 88 | 77 | 54 | 63 | 54 | 55 | 49 | 65 | 39 | 50 |
| 2 丁目 | 106 | 87 | 94 | 98 | 84 | 95 | 65 | 66 | 61 | 62 |
| 3 丁目 | 64 | 76 | 66 | 57 | 53 | 73 | 55 | 73 | 54 | 38 |
| 4 丁目 | 118 | 102 | 102 | 96 | 92 | 74 | 49 | 78 | 69 | 67 |
| 5 丁目 | 76 | 84 | 61 | 74 | 55 | 62 | 45 | 37 | 32 | 55 |
| 6 丁目 | 116 | 121 | 114 | 112 | 93 | 105 | 86 | 100 | 94 | 82 |
| 立 野 町 | 159 | 161 | 123 | 132 | 102 | 122 | 92 | 113 | 82 | 95 |
| 関 町 東 | 149 | 155 | 132 | 121 | 109 | 129 | 121 | 137 | 103 | 134 |
| 1 丁目 | 104 | 112 | 87 | 79 | 83 | 99 | 89 | 98 | 77 | 102 |
| 2 丁目 | 45 | 43 | 45 | 42 | 26 | 30 | 32 | 39 | 26 | 32 |
| 関 町 南 | 557 | 584 | 515 | 505 | 431 | 462 | 390 | 438 | 319 | 422 |
| 1 丁目 | 65 | 71 | 50 | 53 | 49 | 63 | 50 | 48 | 27 | 46 |
| 2 丁目 | 143 | 167 | 133 | 140 | 123 | 137 | 93 | 112 | 83 | 139 |
| 3 丁目 | 120 | 108 | 112 | 89 | 76 | 86 | 79 | 104 | 65 | 78 |
| 4 丁目 | 229 | 238 | 220 | 223 | 183 | 176 | 168 | 174 | 144 | 159 |
| 関 町 北 | 719 | 642 | 502 | 555 | 469 | 492 | 395 | 562 | 395 | 477 |
| 1 丁目 | 116 | 104 | 59 | 59 | 70 | 86 | 63 | 78 | 58 | 63 |
| 2 丁目 | 124 | 104 | 100 | 99 | 81 | 101 | 67 | 116 | 79 | 89 |
| 3 丁目 | 141 | 138 | 100 | 127 | 112 | 99 | 94 | 130 | 99 | 157 |
| 4 丁目 | 158 | 146 | 129 | 136 | 104 | 117 | 96 | 135 | 82 | 92 |
| 5 丁目 | 180 | 150 | 114 | 134 | 102 | 89 | 75 | 103 | 77 | 76 |
| 東 大 泉 | 1,036 | 1,060 | 904 | 967 | 821 | 992 | 818 | 995 | 667 | 931 |
| 1 丁目 | 128 | 129 | 104 | 120 | 73 | 85 | 78 | 80 | 63 | 103 |
| 2 丁目 | 184 | 160 | 137 | 150 | 140 | 166 | 132 | 162 | 110 | 144 |
| 3 丁目 | 169 | 178 | 168 | 188 | 170 | 175 | 135 | 179 | 118 | 176 |
| 4 丁目 | 88 | 88 | 63 | 74 | 57 | 71 | 66 | 77 | 41 | 61 |
| 5 丁目 | 111 | 135 | 96 | 97 | 86 | 112 | 92 | 112 | 77 | 95 |
| 6 丁目 | 174 | 179 | 140 | 154 | 143 | 161 | 121 | 198 | 124 | 202 |
| 7 丁目 | 182 | 191 | 196 | 184 | 152 | 222 | 194 | 187 | 134 | 150 |
| 西 大 泉 町 | — | — | — | 1 | 1 | 5 | 3 | 1 | 2 | — |
| 西 大 泉 | 723 | 706 | 665 | 730 | 741 | 805 | 701 | 721 | 476 | 464 |
| 1 丁目 | 133 | 115 | 106 | 118 | 110 | 126 | 111 | 117 | 87 | 81 |
| 2 丁目 | 84 | 107 | 95 | 100 | 109 | 116 | 90 | 86 | 58 | 69 |
| 3 丁目 | 122 | 119 | 121 | 115 | 111 | 136 | 119 | 143 | 95 | 93 |
| 4 丁目 | 99 | 95 | 101 | 115 | 109 | 118 | 112 | 98 | 56 | 56 |
| 5 丁目 | 175 | 165 | 140 | 167 | 192 | 188 | 150 | 168 | 125 | 108 |
| 6 丁目 | 110 | 105 | 102 | 115 | 110 | 121 | 119 | 109 | 55 | 57 |
| 南 大 泉 | 816 | 828 | 674 | 761 | 652 | 799 | 706 | 803 | 528 | 621 |
| 1 丁目 | 157 | 156 | 129 | 163 | 152 | 160 | 158 | 170 | 113 | 128 |
| 2 丁目 | 135 | 130 | 121 | 139 | 122 | 145 | 121 | 118 | 92 | 107 |
| 3 丁目 | 127 | 156 | 138 | 131 | 97 | 140 | 98 | 125 | 87 | 100 |
| 4 丁目 | 190 | 186 | 138 | 156 | 136 | 184 | 168 | 192 | 113 | 154 |
| 5 丁目 | 153 | 147 | 106 | 125 | 100 | 123 | 109 | 130 | 82 | 91 |
| 6 丁目 | 54 | 53 | 42 | 47 | 45 | 47 | 52 | 68 | 41 | 41 |
| 大 泉 町 | 753 | 746 | 732 | 858 | 885 | 982 | 862 | 864 | 568 | 494 |
| 1 丁目 | 174 | 170 | 151 | 197 | 192 | 208 | 171 | 177 | 117 | 97 |
| 2 丁目 | 177 | 172 | 185 | 191 | 222 | 265 | 247 | 255 | 138 | 120 |
| 3 丁目 | 138 | 135 | 132 | 170 | 171 | 181 | 157 | 146 | 86 | 80 |
| 4 丁目 | 117 | 112 | 121 | 118 | 137 | 141 | 111 | 121 | 97 | 74 |
| 5 丁目 | 72 | 80 | 68 | 92 | 77 | 92 | 89 | 83 | 72 | 73 |
| 6 丁目 | 75 | 77 | 75 | 90 | 86 | 95 | 87 | 82 | 58 | 50 |
| 大 泉 学 園 町 | 1,050 | 1,079 | 1,010 | 1,080 | 1,086 | 1,328 | 1,069 | 1,154 | 846 | 789 |
| 1 丁目 | 86 | 99 | 95 | 79 | 77 | 97 | 78 | 93 | 68 | 73 |
| 2 丁目 | 119 | 121 | 83 | 90 | 81 | 115 | 84 | 105 | 90 | 92 |
| 3 丁目 | 97 | 84 | 81 | 77 | 94 | 93 | 86 | 68 | 49 | 50 |
| 4 丁目 | 111 | 137 | 128 | 138 | 143 | 171 | 141 | 170 | 114 | 90 |
| 5 丁目 | 143 | 127 | 135 | 139 | 150 | 195 | 155 | 172 | 112 | 98 |
| 6 丁目 | 177 | 205 | 176 | 189 | 201 | 241 | 210 | 214 | 173 | 160 |
| 7 丁目 | 150 | 154 | 138 | 193 | 176 | 209 | 157 | 160 | 125 | 113 |
| 8 丁目 | 167 | 152 | 171 | 172 | 161 | 205 | 157 | 171 | 115 | 113 |
| 9 丁目 | — | — | 3 | 3 | 3 | 2 | 1 | 1 | — | — |

9 年少人口指数、老年人口指数、従属人口指数、老年化指数、
老年人口1人当り生産年齢人口の推移

| 年 次 | 年 少 人 口 指 数 | 老 年 人 口 指 数 | 従 属 人 口 指 数 | 老 年 化 指 数 | 老年人口1人当り 生産年齢人口 |
|--------|-------------|-------------|-------------|-----------|--------------------|
| 平成 6 年 | 19.0 | 15.2 | 34.2 | 79.8 | 6.6 |
| 7 | 18.9 | 16.0 | 34.9 | 84.9 | 6.2 |
| 8 | 18.8 | 16.9 | 35.7 | 89.7 | 5.9 |
| 9 | 18.8 | 17.9 | 36.7 | 95.5 | 5.6 |
| 10 | 18.7 | 18.9 | 37.6 | 100.7 | 5.3 |
| 11 | 18.7 | 19.8 | 38.5 | 106.1 | 5.1 |
| 12 | 18.7 | 20.6 | 39.3 | 110.6 | 4.8 |
| 13 | 18.7 | 21.7 | 40.4 | 115.8 | 4.6 |
| 14 | 18.8 | 22.6 | 41.4 | 120.4 | 4.4 |
| 15 | 18.8 | 23.6 | 42.3 | 125.4 | 4.2 |

注：(1) 外国人登録は含まれていない。

$$(2) \text{年少人口指数} = \frac{\text{年少人口(0~14歳)}}{\text{生産年齢人口(15~64歳)}} \times 100$$

$$(3) \text{老年人口指数} = \frac{\text{老年人口(65歳以上)}}{\text{生産年齢人口(15~64歳)}} \times 100$$

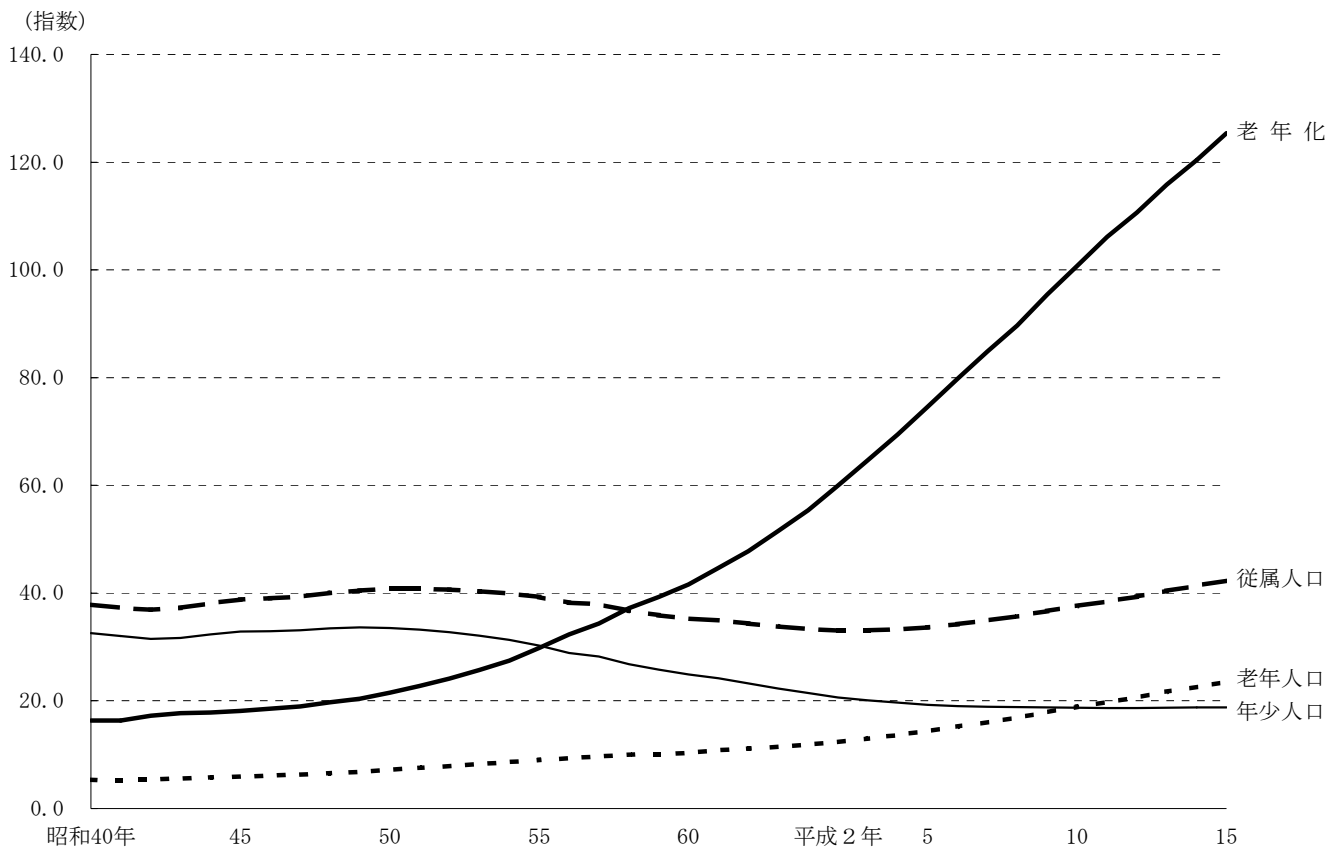
$$(4) \text{従属人口指数} = \frac{\text{年少人口(0~14歳)} + \text{老年人口(65歳以上)}}{\text{生産年齢人口(15~64歳)}} \times 100$$

$$(5) \text{老年化指数} = \frac{\text{老年人口(65歳以上)}}{\text{年少人口(0~14歳)}} \times 100$$

$$(6) \text{老年人口1人当り生産年齢人口} = \frac{\text{生産年齢人口(15~64歳)}}{\text{老年人口(65歳以上)}}$$

資 料：総務部総務課、区民部区民課

特殊年齢構造指数の推移 (各年1月1日現在)



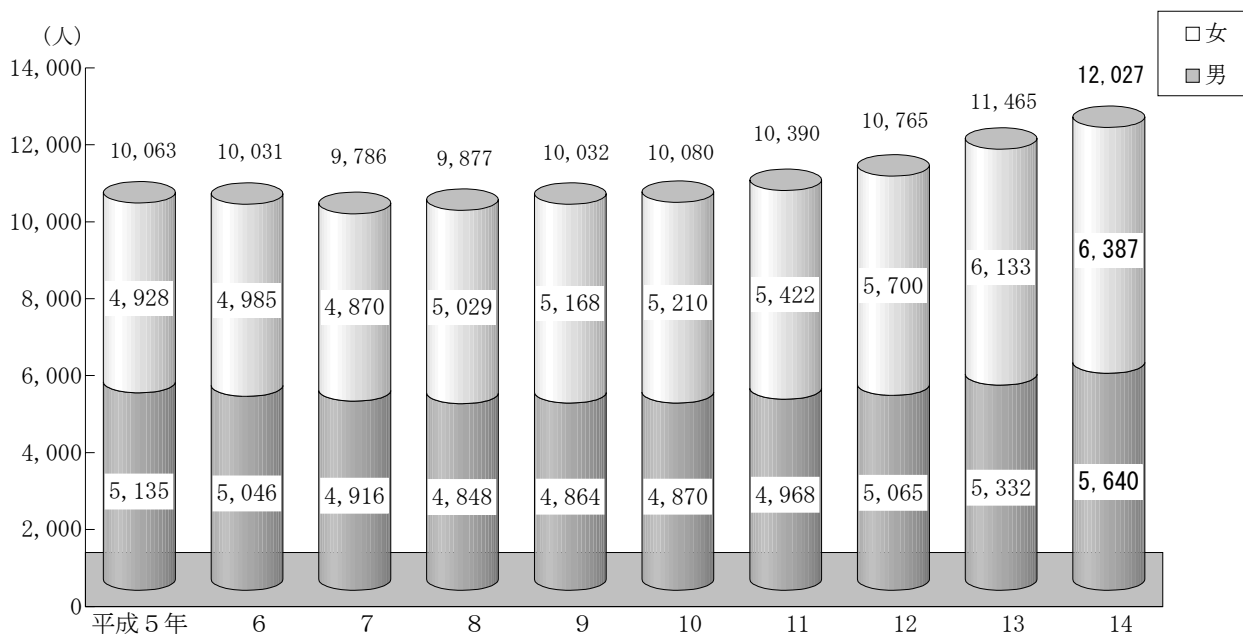
10 外 国 人 登 録 数

(各年12月28日現在)

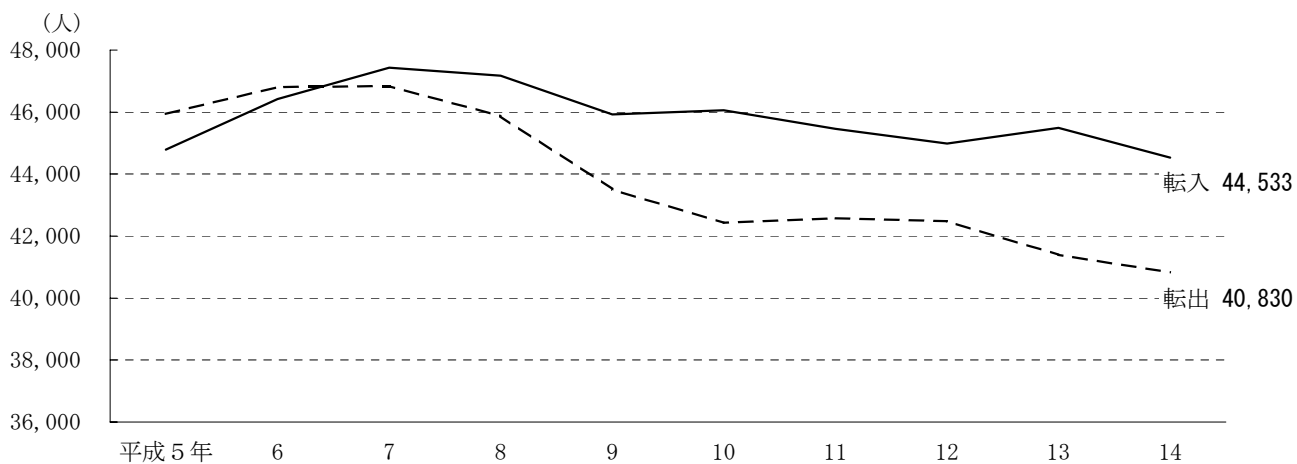
| 年 次 ・ 国 籍 別 | 人 数 | | | 国 籍 別 | 人 数 | | |
|-------------|--------|-------|-------|---------|-----|---|---|
| | 計 | 男 | 女 | | 計 | 男 | 女 |
| 平成 10 年 | 10,080 | 4,870 | 5,210 | オパラシ | 6 | 5 | 1 |
| 11 | 10,390 | 4,968 | 5,422 | プア・ニギニア | 6 | 4 | 2 |
| 12 | 10,765 | 5,065 | 5,700 | ブルガリ | 5 | 2 | 3 |
| 13 | 11,465 | 5,332 | 6,133 | ドミニカ共和 | 5 | 4 | 1 |
| 14 | 12,027 | 5,640 | 6,387 | ギニシ | 5 | 3 | 2 |
| 中朝 | 4,254 | 1,863 | 2,391 | ラオス | 5 | 5 | — |
| 鮮 | 3,779 | 1,712 | 2,067 | モンゴ | 5 | 5 | — |
| イ | 943 | 140 | 803 | ル民主共和 | 4 | 3 | 1 |
| 米 | 463 | 320 | 143 | ジョル | 4 | 2 | 2 |
| イ | 272 | 166 | 106 | キユ | 3 | 2 | 1 |
| タ | 194 | 37 | 157 | デンマ | 3 | 3 | — |
| 英 | 186 | 119 | 67 | レバノ | 3 | 3 | — |
| ブ | 173 | 123 | 50 | マセ | 3 | 3 | — |
| カ | 159 | 79 | 80 | ウズベ | 3 | 3 | — |
| | 127 | 79 | 48 | キガスタ | 3 | 3 | — |
| バ | 117 | 88 | 29 | アフガ | 2 | 1 | 1 |
| オ | 108 | 72 | 36 | ボリ | 2 | 1 | 1 |
| パ | 97 | 83 | 14 | エテ | 2 | 2 | — |
| イ | 91 | 50 | 41 | 象海 | 2 | 2 | — |
| ナ | 90 | 89 | 1 | ボル | 2 | 2 | — |
| ネ | 74 | 46 | 28 | シ | 2 | 1 | 1 |
| イ | 72 | 67 | 5 | ト | 2 | 2 | — |
| フ | 70 | 44 | 26 | 南ア | 2 | 2 | — |
| ミ | 58 | 34 | 24 | エジ | 2 | 2 | — |
| ド | 44 | 27 | 17 | スロ | 2 | 1 | 1 |
| ヴ | 43 | 20 | 23 | ユー | 2 | — | 2 |
| ロ | 42 | 14 | 28 | ゴル | 1 | 1 | — |
| ガ | 40 | 33 | 7 | アル | 1 | 1 | — |
| ル | 39 | 5 | 34 | ベリ | 1 | 1 | — |
| ニ | 33 | 25 | 8 | コスタ | 1 | 1 | — |
| ス | 29 | 20 | 9 | クロ | 1 | — | 1 |
| イ | 27 | 18 | 9 | エ | 1 | — | 1 |
| シ | 26 | 13 | 13 | エル | 1 | 1 | — |
| ス | 25 | 18 | 7 | ガ | 1 | 1 | — |
| コ | 25 | 6 | 19 | グ | 1 | 1 | — |
| ト | 18 | 15 | 3 | ホ | 1 | — | 1 |
| イ | 17 | 12 | 5 | ジ | 1 | 1 | — |
| ア | 15 | 8 | 7 | ケ | 1 | 1 | — |
| メ | 15 | 10 | 5 | レ | 1 | 1 | — |
| ペ | 15 | 12 | 3 | リ | 1 | 1 | — |
| ベ | 13 | 7 | 6 | マ | 1 | 1 | — |
| ギ | 12 | 12 | — | マ | 1 | 1 | — |
| バ | 11 | 5 | 6 | モ | 1 | 1 | — |
| ア | 10 | 10 | — | モ | 1 | — | 1 |
| ス | 9 | 5 | 4 | マ | 1 | 1 | — |
| カ | 8 | 7 | 1 | ノ | 1 | 1 | — |
| ポ | 8 | — | 8 | シ | 1 | 1 | — |
| ス | 8 | 6 | 2 | エ | 1 | 1 | — |
| オ | 7 | 5 | 2 | ス | 1 | 1 | — |
| カ | 7 | 4 | 3 | テ | 1 | 1 | — |
| モ | 7 | 3 | 4 | ウ | 1 | 1 | — |
| ウ | 7 | 3 | 4 | ヴ | 1 | 1 | — |
| チ | 6 | 5 | 1 | エ | — | — | — |
| フ | 6 | 4 | 2 | 無 | 12 | 8 | 4 |
| ハ | 6 | 3 | 3 | 国 | | | |

資 料 : 区民部区民課

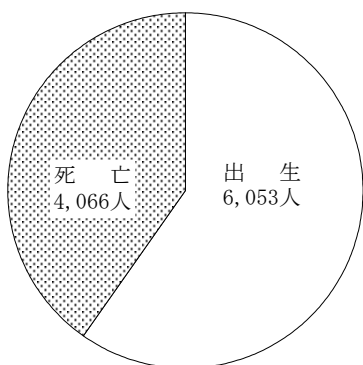
外国人登録数の推移 (各年1月1日現在)



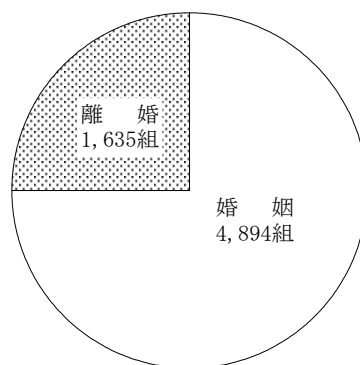
転入・転出の推移 (過去10年分)



出生・死亡(住民基本台帳)
(平成14年分)



婚姻・離婚
(平成14年分)



3 国勢調査

＝ 調査の概要 ＝

わが国に居住するすべての人を対象とした、国の最も基本的な統計調査である。

この調査は、人口の把握が第一のねらいであるが、さらに、年齢、家族構成、職業・産業、通勤、住居の状況など、いろいろな角度から人口および世帯のすがたを明らかにすることを目的としている。

大正9年に最初の調査が行われ、以後5年ごとに調査項目の多い大規模調査と少ない簡易調査が交互に実施されている。平成12年調査は大規模調査で、平成12年10月1日を基準日として実施された。

＝ 調査の対象 ＝

調査の時点で、わが国に「常住している」すべての人が対象で、外国人も含まれる。ただし、外国の外交団・領事団とその随員や家族および在日米軍の軍人・軍属とその家族は対象から除外されている。また、歯舞島など5島は対象外である。

＝ 常住地とは ＝

調査の時点で、3か月以上居住しているか、居住する予定になっている場所を常住地としている。

ただし、次の者は、それぞれの場所を常住地とみなしている。

- (1) 3か月以上居住しているか、居住する予定になっている住居のない者は、調査の時点にいた場所。
- (2) 学校や各種学校の在学者で、通学のために施設(学生寮、下宿など)に宿泊しているものは、その施設。
- (3) 病院または療養所に3か月以上入院している者は、入院先。
- (4) 船舶に乗り組んでいる者で陸上に生活の本拠を持たないものは、船舶が日本のものであれば、その船舶。
- (5) 自衛隊の営舎内または自衛隊が使用する船舶内の居住者は、その営舎または船舶が籍を置く地方総監部。
- (6) 刑務所・少年刑務所・拘置所に収容されている者のうち、死刑の確定したものおよび受刑者ならびに少年院または婦人補導院の在院者については、その施設。

＝ 世帯とは ＝

国勢調査における世帯とは、一般の家庭のように、住居と生計を共にする人々の集まりをいい、その他に単身者世帯がある。例外として、次の場合は棟ごとにまとめて1つの世帯とする。

- (1) 学校の学生寮・寄宿舎に住む学生・生徒
- (2) 病院・療養所などの入院患者
- (3) 刑務所などの矯正施設の入所者

この他、自衛隊の営舎内居住者は中隊ごとに1つの世帯とし、老人ホーム・児童保護施設などの入居者は、施設ごとに1つの世帯とした。

＝ 世帯の種類 ＝

一般世帯

- (1) 住居と生計を共にする人々の集まり。または、一戸を構える単身者。
- (2) 間借りの単身者または下宿している単身者。
- (3) 勤め先の独身寮・寄宿舎に住む単身者。

施設等の世帯

- (1) 寮・寄宿舎の学生・生徒。
- (2) 病院等の入院者。
- (3) 老人ホームなど社会施設入所者。
- (4) 自衛隊の営舎内居住者。
- (5) 刑務所・拘置所・少年院などの入所者。
- (6) 住居不定者、陸上に住所を持たない船員。

＝ 世帯の家族類型 ＝

| | | |
|----------|--------------------|-------|
| 世帯員が1人 | | 単独世帯 |
| 世帯員が2人以上 | 世帯主とその親族からなる場合 | 親族世帯 |
| | 世帯主と親族、使用人などからなる場合 | |
| | 世帯主と親族関係にある者がいない場合 | 非親族世帯 |

＝ 用語の解説 ＝

- 常 住 人 口 当該地域において調査対象となった者の数。夜間人口と同義である。
- 流 入 人 口 当該地域に通勤または通学し、常住地が他地域にある者の数。
- 流 出 人 口 当該地域に常住地があり、他地域に通勤または通学している者の数。
- 昼 間 人 口 「常住人口」＋「流入人口」－「流出人口」。
- 残 留 人 口 「常住人口」－「流出人口」。
- 年 齢 調査年の9月30日現在による満年齢をいう。(なお、その年の10月1日午前零時に生まれた人は0歳とする。)
- 現 在 人 口 調査時に居た場所で調査する方法による人口。

＝ 住民基本台帳人口との相違点 ＝

| 項 目 | | 国 勢 調 査 | 住 民 基 本 台 帳 |
|---------|------------|----------------------|---------------------------|
| 調 査 方 法 | | 実地調査による。 | 住民の届出によるため、届けの無い者は把握できない。 |
| 人 口 | 外 国 人 | 外国人を含む。 | 外国人を含まない。 |
| | 3 か月以上の不在者 | 調査時に滞在している地域の人口に含める。 | 住所地の人口に含める。 |

| 世 帯 の 区 切 り 方 | | | |
|-------------------------------|-----------------|----------------------------|---------------------------------------|
| 項 目 | | 国 勢 調 査 | 住 民 基 本 台 帳 |
| 住居と生計を共にする2人以上の集まり | | 1世帯とする。 | 同左。 |
| 1人で1戸を構えている人 | | | |
| 間 借 り 人 ・ 下 宿 人 | 単 身 の も の | 1人ひとりを1世帯とする。 | 同左。 |
| | 家 族 と 一 緒 の も の | 家族ごとに1世帯とする。 | |
| 雇 主 と 同 居 の 雇 用 者 | 単 身 の も の | 雇主の世帯に含める。 | 生計を同じにするものは同一世帯にまとめ、それ以外のものは1人1世帯とする。 |
| | 家 族 と 一 緒 の も の | 家族ごとに1世帯とする。 | |
| 同 居 の 家 事 使 用 人 | 単 身 の も の | 雇主の世帯に含める。 | |
| | 家 族 と 一 緒 の も の | 家族ごとに1世帯とする。 | |
| 寮・寄宿舎に入居している単身者 | 勤め先の寮など | 1人1世帯とする。 | 1人1世帯とする。 |
| | 学校の寮など | 棟ごと一括して1世帯とする。 | |
| 病 院 な ど の 入 院 者 | | 原則として施設ごとまたは棟ごと一括して1世帯とする。 | (一般に) 1人1世帯とする。 |
| 老 人 ホ ー ム な ど 社 会 施 設 の 入 所 者 | | | |
| 刑 務 所 な ど 矯 正 施 設 の 入 所 者 | | | |
| 自 衛 隊 の 営 舎 内 住 居 者 | | | |

11 世帯数と人口の推移

(各年10月1日現在)

| 年次 | 世帯数 | 人口 | | | 人口密度 (人/㎢) | 1世帯 当り人員 | 対前回比増加 | |
|--------|---------|---------|---------|---------|---------------|-------------|--------|---------|
| | | 計 | 男 | 女 | | | 世帯数 | 人口 |
| 大正 9 年 | … | 25,748 | 13,136 | 12,612 | 548 | … | … | … |
| 14 | … | 39,226 | 20,088 | 19,138 | 835 | … | … | 13,478 |
| 昭和 5 年 | … | 54,783 | 28,345 | 26,438 | 1,166 | … | … | 15,557 |
| 10 | … | 72,737 | 37,393 | 35,344 | 1,548 | … | … | 17,954 |
| 15 | … | 112,411 | 59,036 | 53,375 | 2,392 | … | … | 39,674 |
| 22 | 24,399 | 111,792 | 58,322 | 53,470 | 2,379 | 4.58 | … | △ 619 |
| 23 | 25,153 | 113,683 | 58,276 | 55,407 | 2,419 | 4.52 | 754 | 1,891 |
| 25 | 27,465 | 125,197 | 62,263 | 62,934 | 2,664 | 4.56 | 2,312 | 11,514 |
| 30 | 41,290 | 185,814 | 95,518 | 90,296 | 3,953 | 4.50 | 13,825 | 60,617 |
| 35 | 79,796 | 305,628 | 156,098 | 149,530 | 6,503 | 3.83 | 38,506 | 119,814 |
| 40 | 124,887 | 434,721 | 222,699 | 212,022 | 9,249 | 3.48 | 45,091 | 129,093 |
| 45 | 165,027 | 527,931 | 270,356 | 257,575 | 11,233 | 3.20 | 40,140 | 93,210 |
| 50 | 187,801 | 559,665 | 285,786 | 273,879 | 11,908 | 2.98 | 22,774 | 31,734 |
| 55 | 202,316 | 564,156 | 285,789 | 278,367 | 12,003 | 2.79 | 14,515 | 4,491 |
| 60 | 215,909 | 587,887 | 297,239 | 290,648 | 12,508 | 2.72 | 13,593 | 23,731 |
| 平成 2 年 | 242,021 | 618,663 | 312,074 | 306,589 | 12,846 | 2.56 | 26,112 | 30,776 |
| 7 | 264,086 | 635,746 | 318,551 | 317,195 | 13,201 | 2.41 | 22,065 | 17,083 |
| 12 | 287,243 | 658,132 | 327,085 | 331,047 | 13,666 | 2.29 | 23,157 | 22,386 |

注：(1) 昭和15年以前の数値は、各回国勢調査結果を現在の区の境域に合わせて組替えまたは推計した数値である。

(2) 昭和22年は「臨時国勢調査(調査期日10月1日)」、昭和23年は「人口調査(調査期日8月1日)」による数値である。

(3) 昭和22年以前の人口は「現在人口」、昭和23年以降は「常住人口」である。昭和25年では「現在人口」も調査した。124,667人で「常住人口」より少なかった。

資料：総務省統計局「国勢調査報告」、「昭和55年10月1日の境域による各回国勢調査時の市区町村別人口」

12 年少人口、生産年齢人口および老年人口の推移

(1) 実数

(各年10月1日現在)

| 年次 | 総数 | 年少人口(0～14歳) | | | 生産年齢人口(15～64歳) | | | 老年人口(65歳以上) | | |
|---------|---------|-------------|--------|--------|----------------|---------|---------|-------------|--------|--------|
| | | 計 | 男 | 女 | 計 | 男 | 女 | 計 | 男 | 女 |
| 昭和 55 年 | 564,156 | 118,509 | 60,769 | 57,740 | 407,489 | 208,046 | 199,443 | 37,276 | 16,346 | 20,930 |
| 60 | 587,887 | 105,577 | 54,097 | 51,480 | 435,973 | 223,090 | 212,883 | 45,925 | 19,772 | 26,153 |
| 平成 2 年 | 618,663 | 92,988 | 47,619 | 45,369 | 463,246 | 236,639 | 226,607 | 58,412 | 25,014 | 33,398 |
| 7 | 635,746 | 87,038 | 44,601 | 42,437 | 466,364 | 236,542 | 229,822 | 76,694 | 33,708 | 43,256 |
| 12 | 658,132 | 85,765 | 43,979 | 41,786 | 467,346 | 235,839 | 231,507 | 101,039 | 44,889 | 56,150 |

資料：総務省統計局「国勢調査報告」

(2) 構成比

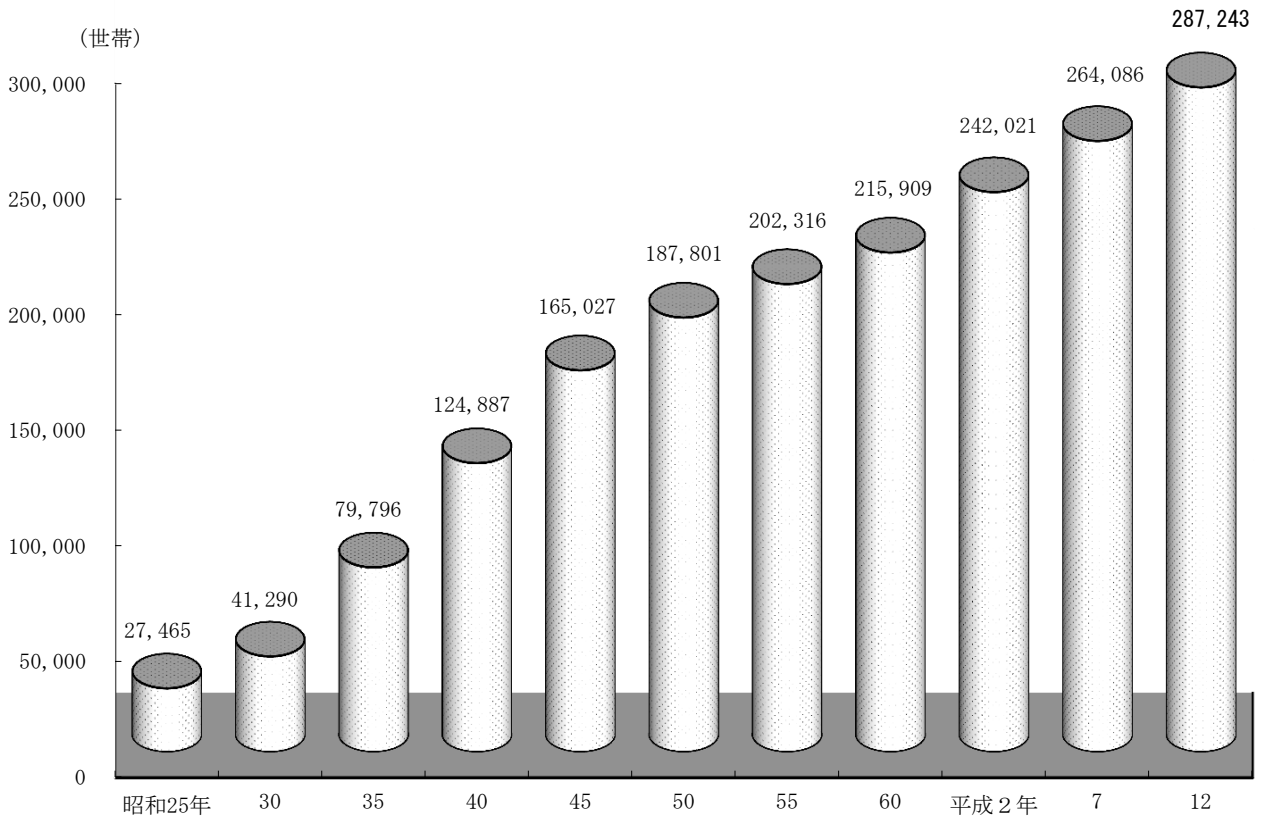
(各年10月1日現在)

(単位：%)

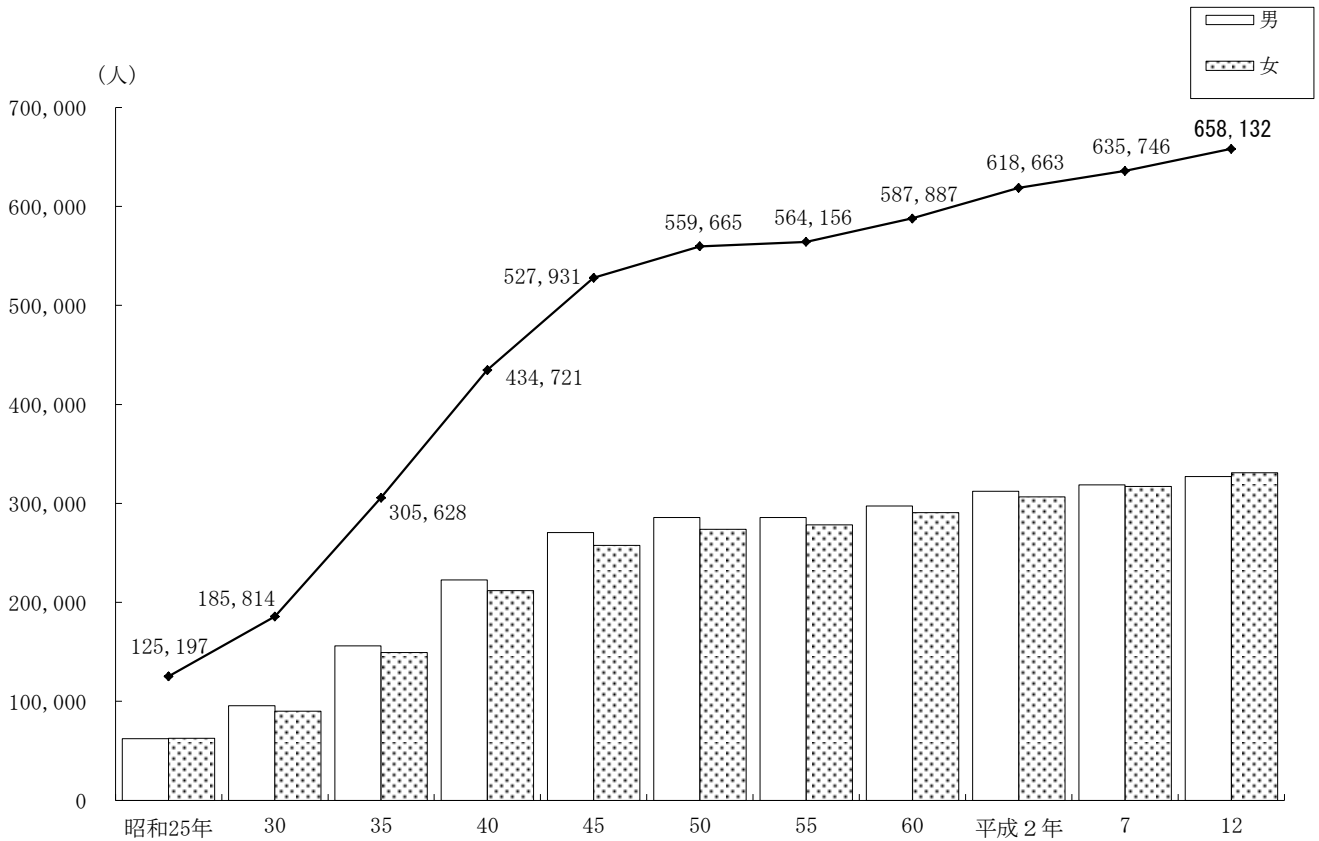
| 年次 | 総数 | 年少人口(0～14歳) | | | 生産年齢人口(15～64歳) | | | 老年人口(65歳以上) | | |
|---------|-------|-------------|------|------|----------------|------|------|-------------|-----|-----|
| | | 計 | 男 | 女 | 計 | 男 | 女 | 計 | 男 | 女 |
| 昭和 55 年 | 100.0 | 21.0 | 10.8 | 10.2 | 72.2 | 36.9 | 35.3 | 6.6 | 2.9 | 3.7 |
| 60 | 100.0 | 18.0 | 9.2 | 8.8 | 74.2 | 37.9 | 36.2 | 7.8 | 3.4 | 4.4 |
| 平成 2 年 | 100.0 | 15.0 | 7.7 | 7.3 | 74.9 | 38.3 | 36.6 | 9.4 | 4.0 | 5.4 |
| 7 | 100.0 | 13.7 | 7.0 | 6.7 | 73.4 | 37.2 | 36.1 | 12.1 | 5.3 | 6.8 |
| 12 | 100.0 | 13.0 | 6.7 | 6.3 | 71.0 | 35.8 | 35.2 | 15.4 | 6.8 | 8.5 |

資料：総務省統計局「国勢調査報告」

世帯数の推移 (国勢調査) (各年10月1日現在)



人口の推移 (国勢調査) (各年10月1日現在)



13 家族類型別世帯数および世帯人員等(一般世帯)

(平成12年10月1日現在)

| 家 族 類 型 | 世 帯 数 | 世帯人員 | 親族人員 | 一 世 帯 当 親 族 人 員 | 6 歳 未 満 の 親 族 の 在 世 帯 数 | 18 歳 未 満 の 親 族 の 在 世 帯 数 | 65 歳 以 上 の 親 族 の 在 世 帯 数 |
|------------------------------|---------|---------|---------|-----------------|-------------------------|--------------------------|--------------------------|
| 総 数 | 283,753 | 648,260 | 645,843 | 2.28 | 27,150 | 62,994 | 72,147 |
| 親 族 世 帯 | 176,091 | 538,724 | 538,181 | 3.06 | 27,150 | 62,881 | 52,790 |
| 核 家 族 世 帯 | 159,481 | 473,260 | 472,810 | 2.96 | 25,186 | 56,878 | 41,076 |
| 夫 婦 と の 子 供 | 51,071 | 102,249 | 102,142 | 2.00 | — | 9 | 22,793 |
| 夫 婦 と の 子 供 | 87,288 | 320,004 | 319,876 | 3.66 | 24,148 | 51,501 | 10,881 |
| 夫 親 と の 子 供 | 3,229 | 7,665 | 7,591 | 2.35 | 79 | 586 | 1,239 |
| 女 親 と の 子 供 | 17,893 | 43,342 | 43,201 | 2.41 | 959 | 4,782 | 6,163 |
| そ の 他 の 親 族 世 帯 | 16,610 | 65,464 | 65,371 | 3.94 | 1,964 | 6,003 | 11,714 |
| 夫 婦 と 両 親 | 359 | 1,437 | 1,436 | 4.00 | — | — | 270 |
| 夫 婦 と 片 親 | 1,848 | 5,550 | 5,544 | 3.00 | — | — | 1,685 |
| 夫 婦 、 子 供 と 両 親 | 1,393 | 8,443 | 8,429 | 6.05 | 410 | 1,122 | 1,253 |
| 夫 婦 、 子 供 と 片 親 | 5,582 | 26,721 | 26,707 | 4.78 | 842 | 2,905 | 5,159 |
| 夫 婦 と 他 の 親 族 (親、子供を含まない) | 483 | 1,526 | 1,516 | 3.14 | 10 | 81 | 308 |
| 夫 婦 、 子 供 と 他 の 親 族 (親を含まない) | 1,051 | 4,851 | 4,849 | 4.61 | 301 | 727 | 640 |
| 夫 婦 、 親 と 他 の 親 族 (子供を含まない) | 199 | 942 | 940 | 4.72 | 6 | 21 | 126 |
| 夫 婦 、 子 供 、 親 と 他 の 親 族 | 452 | 2,883 | 2,880 | 6.37 | 198 | 364 | 356 |
| 兄 弟 姉 妹 の 親 族 | 3,233 | 6,732 | 6,710 | 2.08 | 1 | 32 | 474 |
| 他 に 分 類 さ れ な い 親 族 世 帯 | 2,010 | 6,379 | 6,360 | 3.16 | 196 | 751 | 1,443 |
| 非 親 族 世 帯 | 1,819 | 3,693 | 1,819 | 1.00 | — | — | 94 |
| 単 独 世 帯 | 105,843 | 105,843 | 105,843 | 1.00 | — | 113 | 19,263 |

資 料 : 総務省統計局「平成12年 国勢調査報告」

14 高 齢 夫 婦 世 帯 数 (年 齢 、 就 業 状 態 別)

(平成12年10月1日現在)

| 妻、夫の年齢 | 総 数 | | | 夫 が 就 業 者 | | | 夫 が 非 就 業 者 | | |
|---------------|--------|-----------|-------------|-----------|-----------|-------------|-------------|-----------|-------------|
| | 計 | 妻 が 就 業 者 | 妻 が 非 就 業 者 | 計 | 妻 が 就 業 者 | 妻 が 非 就 業 者 | 計 | 妻 が 就 業 者 | 妻 が 非 就 業 者 |
| 高 齢 夫 婦 世 帯 数 | 20,985 | 3,333 | 17,629 | 7,479 | 2,625 | 4,848 | 11,851 | 644 | 11,205 |
| 妻 が 60 ~ 64 歳 | 4,515 | 1,288 | 3,219 | 2,367 | 974 | 1,391 | 1,865 | 286 | 1,578 |
| 夫 が 65 ~ 69 歳 | 3,516 | 1,016 | 2,495 | 1,985 | 792 | 1,192 | 1,320 | 203 | 1,116 |
| 夫 が 70 ~ 74 歳 | 878 | 244 | 631 | 347 | 165 | 181 | 469 | 72 | 397 |
| 夫 が 75 ~ 79 歳 | 92 | 22 | 70 | 27 | 14 | 13 | 59 | 8 | 51 |
| 夫 が 80 ~ 84 歳 | 18 | 6 | 12 | 4 | 3 | 1 | 12 | 3 | 9 |
| 夫 が 85 歳 以 上 | 11 | — | 11 | 4 | — | 4 | 5 | — | 5 |
| 妻 が 65 ~ 69 歳 | 7,386 | 1,295 | 6,084 | 3,060 | 1,038 | 2,019 | 3,812 | 233 | 3,579 |
| 夫 が 65 ~ 69 歳 | 3,031 | 667 | 2,363 | 1,582 | 568 | 1,014 | 1,265 | 93 | 1,172 |
| 夫 が 70 ~ 74 歳 | 3,422 | 508 | 2,908 | 1,233 | 385 | 845 | 1,945 | 110 | 1,835 |
| 夫 が 75 ~ 79 歳 | 834 | 107 | 727 | 226 | 78 | 148 | 542 | 25 | 517 |
| 夫 が 80 ~ 84 歳 | 77 | 9 | 68 | 15 | 5 | 10 | 45 | 3 | 42 |
| 夫 が 85 歳 以 上 | 22 | 4 | 18 | 4 | 2 | 2 | 15 | 2 | 13 |
| 妻 が 70 ~ 74 歳 | 5,470 | 553 | 4,914 | 1,448 | 447 | 1,000 | 3,568 | 98 | 3,469 |
| 夫 が 65 ~ 69 歳 | 405 | 48 | 356 | 178 | 42 | 135 | 192 | 5 | 187 |
| 夫 が 70 ~ 74 歳 | 2,128 | 244 | 1,884 | 663 | 203 | 460 | 1,300 | 39 | 1,261 |
| 夫 が 75 ~ 79 歳 | 2,280 | 206 | 2,072 | 514 | 161 | 353 | 1,571 | 42 | 1,528 |
| 夫 が 80 ~ 84 歳 | 580 | 50 | 530 | 85 | 38 | 47 | 446 | 10 | 436 |
| 夫 が 85 歳 以 上 | 77 | 5 | 72 | 8 | 3 | 5 | 59 | 2 | 57 |
| 妻 が 75 歳 以 上 | 3,614 | 197 | 3,412 | 604 | 166 | 438 | 2,606 | 27 | 2,579 |
| 夫 が 65 ~ 69 歳 | 75 | 7 | 68 | 33 | 6 | 27 | 35 | 1 | 34 |
| 夫 が 70 ~ 74 歳 | 291 | 19 | 271 | 78 | 16 | 62 | 180 | 3 | 177 |
| 夫 が 75 ~ 79 歳 | 978 | 70 | 907 | 227 | 61 | 166 | 656 | 8 | 648 |
| 夫 が 80 ~ 84 歳 | 1,370 | 68 | 1,301 | 191 | 56 | 135 | 1,015 | 12 | 1,003 |
| 夫 が 85 歳 以 上 | 900 | 33 | 865 | 75 | 27 | 48 | 720 | 3 | 717 |

注 : 「総数」は、それぞれ就業状態不詳を含む。

資 料 : 総務省統計局「平成12年 国勢調査報告」

15 町 丁 別 世 帯 数 と 人 口

(平成12年10月1日現在)

| 町 丁 名 | 世 帯 数 | 人 口 | | | 人口密度 (人/km ²) | 1 世 帯 当り人員 | 対前回比増加人口 | | 平成 7 年 国勢調査人口 |
|-------|---------|---------|---------|---------|------------------------------|---------------|----------|--------|------------------|
| | | 計 | 男 | 女 | | | 実 数 | 率 | |
| 総 数 | 287,243 | 658,132 | 327,085 | 331,047 | 13,665.5 | 2.29 | 22,386 | 3.52 | 635,746 |
| 旭 丘 | 4,280 | 7,411 | 3,693 | 3,718 | 18,075.6 | 1.73 | △ 15 | △ 0.20 | 7,426 |
| 1丁目 | 2,934 | 4,876 | 2,480 | 2,396 | 22,163.6 | 1.66 | △ 4 | △ 0.08 | 4,880 |
| 2丁目 | 1,346 | 2,535 | 1,213 | 1,322 | 13,342.1 | 1.88 | △ 11 | △ 0.43 | 2,546 |
| 小 竹 町 | 4,601 | 8,495 | 3,924 | 4,571 | 16,336.5 | 1.85 | 11 | 0.13 | 8,484 |
| 1丁目 | 2,714 | 4,859 | 2,328 | 2,531 | 19,436.0 | 1.79 | 44 | 0.91 | 4,815 |
| 2丁目 | 1,887 | 3,636 | 1,596 | 2,040 | 13,466.7 | 1.93 | △ 33 | △ 0.90 | 3,669 |
| 栄 町 | 1,977 | 3,390 | 1,609 | 1,781 | 19,941.2 | 1.71 | △ 56 | △ 1.63 | 3,446 |
| 羽 沢 | 3,238 | 6,189 | 3,087 | 3,102 | 13,168.1 | 1.91 | 254 | 4.28 | 5,935 |
| 1丁目 | 837 | 1,414 | 665 | 749 | 20,200.0 | 1.69 | △ 69 | △ 4.65 | 1,483 |
| 2丁目 | 1,467 | 3,003 | 1,500 | 1,503 | 13,056.5 | 2.05 | 157 | 5.52 | 2,846 |
| 3丁目 | 934 | 1,772 | 922 | 850 | 10,423.5 | 1.90 | 166 | 10.34 | 1,606 |
| 豊 玉 上 | 3,313 | 5,579 | 2,699 | 2,880 | 17,996.8 | 1.68 | 17 | 0.31 | 5,562 |
| 1丁目 | 1,309 | 2,170 | 1,083 | 1,087 | 12,055.6 | 1.66 | 26 | 1.21 | 2,144 |
| 2丁目 | 2,004 | 3,409 | 1,616 | 1,793 | 24,350.0 | 1.70 | △ 9 | △ 0.26 | 3,418 |
| 豊 玉 中 | 4,524 | 9,063 | 4,658 | 4,405 | 16,783.3 | 2.00 | △ 308 | △ 3.29 | 9,371 |
| 1丁目 | 1,276 | 2,479 | 1,282 | 1,197 | 17,707.1 | 1.94 | △ 117 | △ 4.51 | 2,596 |
| 2丁目 | 1,349 | 2,647 | 1,365 | 1,282 | 16,543.8 | 1.96 | 157 | 6.31 | 2,490 |
| 3丁目 | 1,363 | 2,699 | 1,389 | 1,310 | 17,993.3 | 1.98 | △ 213 | △ 7.31 | 2,912 |
| 4丁目 | 536 | 1,238 | 622 | 616 | 12,380.0 | 2.31 | △ 135 | △ 9.83 | 1,373 |
| 豊 玉 南 | 3,092 | 6,642 | 3,331 | 3,311 | 14,439.1 | 2.15 | 222 | 3.46 | 6,420 |
| 1丁目 | 867 | 1,869 | 911 | 958 | 16,990.9 | 2.16 | 72 | 4.01 | 1,797 |
| 2丁目 | 905 | 1,911 | 973 | 938 | 11,943.8 | 2.11 | △ 13 | △ 0.68 | 1,924 |
| 3丁目 | 1,320 | 2,862 | 1,447 | 1,415 | 14,310.0 | 2.17 | 163 | 6.04 | 2,699 |
| 豊 玉 北 | 8,598 | 15,673 | 7,871 | 7,802 | 19,113.4 | 1.82 | 616 | 4.09 | 15,057 |
| 1丁目 | 1,083 | 2,099 | 1,012 | 1,087 | 17,491.7 | 1.94 | △ 100 | △ 4.55 | 2,199 |
| 2丁目 | 1,223 | 2,198 | 1,085 | 1,113 | 18,316.7 | 1.80 | 24 | 1.10 | 2,174 |
| 3丁目 | 1,535 | 2,798 | 1,437 | 1,361 | 17,487.5 | 1.82 | 182 | 6.96 | 2,616 |
| 4丁目 | 1,850 | 3,266 | 1,641 | 1,625 | 21,773.3 | 1.77 | 6 | 0.18 | 3,260 |
| 5丁目 | 1,589 | 2,864 | 1,441 | 1,423 | 20,457.1 | 1.80 | 161 | 5.96 | 2,703 |
| 6丁目 | 1,318 | 2,448 | 1,255 | 1,193 | 20,400.0 | 1.86 | 343 | 16.29 | 2,105 |
| 中 村 | 3,899 | 8,537 | 4,274 | 4,263 | 17,074.0 | 2.19 | 589 | 7.41 | 7,948 |
| 1丁目 | 1,048 | 2,497 | 1,244 | 1,253 | 16,646.7 | 2.38 | △ 81 | △ 3.14 | 2,578 |
| 2丁目 | 1,133 | 2,469 | 1,208 | 1,261 | 15,431.3 | 2.18 | 84 | 3.52 | 2,385 |
| 3丁目 | 1,718 | 3,571 | 1,822 | 1,749 | 18,794.7 | 2.08 | 586 | 19.63 | 2,985 |
| 中 村 南 | 3,822 | 8,090 | 4,075 | 4,015 | 15,557.7 | 2.12 | 527 | 6.97 | 7,563 |
| 1丁目 | 1,351 | 3,057 | 1,604 | 1,453 | 13,895.5 | 2.26 | 357 | 13.22 | 2,700 |
| 2丁目 | 1,494 | 2,978 | 1,455 | 1,523 | 17,517.6 | 1.99 | 247 | 9.04 | 2,731 |
| 3丁目 | 977 | 2,055 | 1,016 | 1,039 | 15,807.7 | 2.10 | △ 77 | △ 3.61 | 2,132 |
| 中 村 北 | 4,572 | 8,776 | 4,357 | 4,419 | 19,502.2 | 1.92 | 384 | 4.58 | 8,392 |
| 1丁目 | 1,400 | 2,736 | 1,348 | 1,388 | 22,800.0 | 1.95 | 156 | 6.05 | 2,580 |
| 2丁目 | 1,063 | 2,163 | 1,134 | 1,029 | 16,638.5 | 2.03 | △ 76 | △ 3.39 | 2,239 |
| 3丁目 | 936 | 1,639 | 771 | 868 | 20,487.5 | 1.75 | △ 104 | △ 5.97 | 1,743 |
| 4丁目 | 1,173 | 2,238 | 1,104 | 1,134 | 18,650.0 | 1.91 | 408 | 22.30 | 1,830 |
| 桜 台 | 11,739 | 23,560 | 11,577 | 11,983 | 16,949.6 | 2.01 | △ 216 | △ 0.91 | 23,776 |
| 1丁目 | 2,329 | 4,091 | 2,003 | 2,088 | 19,481.0 | 1.76 | △ 84 | △ 2.01 | 4,175 |
| 2丁目 | 2,119 | 4,311 | 2,084 | 2,227 | 17,962.5 | 2.03 | △ 163 | △ 3.64 | 4,474 |
| 3丁目 | 2,191 | 4,660 | 2,311 | 2,349 | 16,069.0 | 2.13 | 218 | 4.91 | 4,442 |
| 4丁目 | 1,808 | 3,291 | 1,582 | 1,709 | 21,940.0 | 1.82 | △ 128 | △ 3.74 | 3,419 |
| 5丁目 | 1,767 | 3,699 | 1,895 | 1,804 | 15,412.5 | 2.09 | △ 186 | △ 4.79 | 3,885 |
| 6丁目 | 1,525 | 3,508 | 1,702 | 1,806 | 13,492.3 | 2.30 | 127 | 3.76 | 3,381 |
| 練 馬 | 6,949 | 13,386 | 6,683 | 6,703 | 16,732.5 | 1.93 | 540 | 4.20 | 12,846 |
| 1丁目 | 1,810 | 3,401 | 1,711 | 1,690 | 16,195.2 | 1.88 | 146 | 4.49 | 3,255 |
| 2丁目 | 1,555 | 3,091 | 1,548 | 1,543 | 11,448.1 | 1.99 | 6 | 0.19 | 3,085 |
| 3丁目 | 1,814 | 3,287 | 1,628 | 1,659 | 25,284.6 | 1.81 | △ 215 | △ 6.14 | 3,502 |
| 4丁目 | 1,770 | 3,607 | 1,796 | 1,811 | 18,984.2 | 2.04 | 603 | 20.07 | 3,004 |
| 向 山 | 4,587 | 10,053 | 4,925 | 5,128 | 13,227.6 | 2.19 | 175 | 1.77 | 9,878 |
| 1丁目 | 814 | 1,361 | 687 | 674 | 15,122.2 | 1.67 | 43 | 3.26 | 1,318 |
| 2丁目 | 1,055 | 2,417 | 1,185 | 1,232 | 15,106.3 | 2.29 | △ 1 | △ 0.04 | 2,418 |
| 3丁目 | 1,072 | 2,517 | 1,202 | 1,315 | 8,679.3 | 2.35 | 63 | 2.57 | 2,454 |
| 4丁目 | 1,646 | 3,758 | 1,851 | 1,907 | 17,081.8 | 2.28 | 70 | 1.90 | 3,688 |

15 町 丁 別 世

| 町 丁 名 | 世 帯 数 | 人 口 | | | 人口密度 (人/㎢) | 1 世 帯 当り人員 | 対 前 回 比 増 加 人 口 | | 平成 7 年 国勢調査人口 |
|-------|--------|--------|--------|--------|---------------|---------------|-----------------|---------|------------------|
| | | 計 | 男 | 女 | | | 実 数 | 率 | |
| 貫 井 | 8,418 | 17,827 | 8,980 | 8,847 | 16,660.7 | 2.12 | △ 154 | △ 0.86 | 17,981 |
| 1 丁目 | 1,847 | 3,767 | 1,830 | 1,937 | 17,938.1 | 2.04 | △ 381 | △ 9.19 | 4,148 |
| 2 丁目 | 1,580 | 3,096 | 1,609 | 1,487 | 17,200.0 | 1.96 | 11 | 0.36 | 3,085 |
| 3 丁目 | 2,077 | 4,577 | 2,296 | 2,281 | 16,951.9 | 2.20 | 443 | 10.72 | 4,134 |
| 4 丁目 | 1,756 | 4,081 | 2,053 | 2,028 | 15,114.8 | 2.32 | △ 197 | △ 4.60 | 4,278 |
| 5 丁目 | 1,158 | 2,306 | 1,192 | 1,114 | 15,373.3 | 1.99 | △ 30 | △ 1.28 | 2,336 |
| 錦 | 2,453 | 5,542 | 2,803 | 2,739 | 15,834.3 | 2.26 | 444 | 8.71 | 5,098 |
| 1 丁目 | 1,485 | 3,431 | 1,722 | 1,709 | 17,155.0 | 2.31 | 76 | 2.27 | 3,355 |
| 2 丁目 | 968 | 2,111 | 1,081 | 1,030 | 14,073.3 | 2.18 | 368 | 21.11 | 1,743 |
| 氷 川 台 | 5,148 | 11,420 | 5,693 | 5,727 | 14,641.0 | 2.22 | 577 | 5.32 | 10,843 |
| 1 丁目 | 94 | 234 | 123 | 111 | 1,560.0 | 2.49 | △ 23 | △ 8.95 | 257 |
| 2 丁目 | 928 | 2,171 | 1,124 | 1,047 | 13,568.8 | 2.34 | 45 | 2.12 | 2,126 |
| 3 丁目 | 2,108 | 4,504 | 2,258 | 2,246 | 19,582.6 | 2.14 | 316 | 7.55 | 4,188 |
| 4 丁目 | 2,018 | 4,511 | 2,188 | 2,323 | 18,795.8 | 2.24 | 239 | 5.59 | 4,272 |
| 平 和 台 | 4,604 | 10,772 | 5,544 | 5,228 | 14,756.2 | 2.34 | 750 | 7.48 | 10,022 |
| 1 丁目 | 1,251 | 2,958 | 1,559 | 1,399 | 14,790.0 | 2.36 | 48 | 1.65 | 2,910 |
| 2 丁目 | 1,151 | 2,765 | 1,391 | 1,374 | 17,281.3 | 2.40 | 181 | 7.00 | 2,584 |
| 3 丁目 | 1,299 | 2,953 | 1,542 | 1,411 | 14,765.0 | 2.27 | 328 | 12.50 | 2,625 |
| 4 丁目 | 903 | 2,096 | 1,052 | 1,044 | 12,329.4 | 2.32 | 193 | 10.14 | 1,903 |
| 早 宮 | 7,094 | 16,931 | 8,351 | 8,580 | 14,227.7 | 2.39 | 1,097 | 6.93 | 15,834 |
| 1 丁目 | 2,341 | 5,441 | 2,710 | 2,731 | 16,487.9 | 2.32 | △ 25 | △ 0.46 | 5,466 |
| 2 丁目 | 1,434 | 3,504 | 1,710 | 1,794 | 11,303.2 | 2.44 | 486 | 16.10 | 3,018 |
| 3 丁目 | 1,847 | 4,374 | 2,118 | 2,256 | 14,580.0 | 2.37 | 335 | 8.29 | 4,039 |
| 4 丁目 | 1,472 | 3,612 | 1,813 | 1,799 | 14,448.0 | 2.45 | 301 | 9.09 | 3,311 |
| 春 日 町 | 9,283 | 22,508 | 11,160 | 11,348 | 12,788.6 | 2.42 | 1,321 | 6.23 | 21,187 |
| 1 丁目 | 1,531 | 3,627 | 1,809 | 1,818 | 9,067.5 | 2.37 | 42 | 1.17 | 3,585 |
| 2 丁目 | 1,791 | 4,205 | 2,159 | 2,046 | 14,016.7 | 2.35 | △ 171 | △ 3.91 | 4,376 |
| 3 丁目 | 1,648 | 3,901 | 1,916 | 1,985 | 15,604.0 | 2.37 | 263 | 7.23 | 3,638 |
| 4 丁目 | 1,714 | 4,285 | 2,059 | 2,226 | 13,822.6 | 2.50 | 211 | 5.18 | 4,074 |
| 5 丁目 | 1,485 | 3,507 | 1,738 | 1,769 | 13,488.5 | 2.36 | 526 | 17.65 | 2,981 |
| 6 丁目 | 1,114 | 2,983 | 1,479 | 1,504 | 11,932.0 | 2.68 | 450 | 17.77 | 2,533 |
| 高 松 | 5,222 | 13,774 | 6,991 | 6,783 | 9,981.2 | 2.64 | 1,888 | 15.88 | 11,886 |
| 1 丁目 | 1,003 | 2,596 | 1,295 | 1,301 | 11,287.0 | 2.59 | 4 | 0.15 | 2,592 |
| 2 丁目 | 674 | 1,850 | 919 | 931 | 8,809.5 | 2.74 | 42 | 2.32 | 1,808 |
| 3 丁目 | 870 | 2,344 | 1,205 | 1,139 | 10,654.5 | 2.69 | 745 | 46.59 | 1,599 |
| 4 丁目 | 1,050 | 2,937 | 1,496 | 1,441 | 12,769.6 | 2.80 | 403 | 15.90 | 2,534 |
| 5 丁目 | 734 | 1,786 | 935 | 851 | 7,441.7 | 2.43 | 312 | 21.17 | 1,474 |
| 6 丁目 | 891 | 2,261 | 1,141 | 1,120 | 8,696.2 | 2.54 | 382 | 20.33 | 1,879 |
| 北 町 | 11,662 | 26,088 | 13,555 | 12,533 | 15,907.3 | 2.24 | 303 | 1.18 | 25,785 |
| 1 丁目 | 2,283 | 4,495 | 2,303 | 2,192 | 17,288.5 | 1.97 | △ 272 | △ 5.71 | 4,767 |
| 2 丁目 | 2,904 | 6,438 | 3,302 | 3,136 | 25,752.0 | 2.22 | △ 39 | △ 0.60 | 6,477 |
| 3 丁目 | 1,045 | 2,409 | 1,165 | 1,244 | 18,530.8 | 2.31 | 409 | 20.45 | 2,000 |
| 4 丁目 | 21 | 942 | 878 | 64 | 3,768.0 | 44.86 | △ 253 | △ 21.17 | 1,195 |
| 5 丁目 | 1,051 | 2,279 | 1,179 | 1,100 | 16,278.6 | 2.17 | 121 | 5.61 | 2,158 |
| 6 丁目 | 1,250 | 2,771 | 1,320 | 1,451 | 15,394.4 | 2.22 | 299 | 12.10 | 2,472 |
| 7 丁目 | 1,323 | 2,954 | 1,507 | 1,447 | 14,066.7 | 2.23 | △ 97 | △ 3.18 | 3,051 |
| 8 丁目 | 1,785 | 3,800 | 1,901 | 1,899 | 17,272.7 | 2.13 | 135 | 3.68 | 3,665 |
| 田 柄 | 9,890 | 25,523 | 12,822 | 12,701 | 15,375.3 | 2.58 | 2,004 | 8.52 | 23,519 |
| 1 丁目 | 1,820 | 4,552 | 2,288 | 2,264 | 16,257.1 | 2.50 | 87 | 1.95 | 4,465 |
| 2 丁目 | 2,812 | 6,370 | 3,166 | 3,204 | 15,925.0 | 2.27 | 374 | 6.24 | 5,996 |
| 3 丁目 | 2,010 | 5,878 | 2,998 | 2,880 | 18,368.8 | 2.92 | 302 | 5.42 | 5,576 |
| 4 丁目 | 2,031 | 5,552 | 2,806 | 2,746 | 13,219.0 | 2.73 | 352 | 6.77 | 5,200 |
| 5 丁目 | 1,217 | 3,171 | 1,564 | 1,607 | 12,196.2 | 2.61 | 889 | 38.96 | 2,282 |
| 光 が 丘 | 12,025 | 33,965 | 16,411 | 17,554 | 20,338.3 | 2.82 | △ 2,347 | △ 6.46 | 36,312 |
| 1 丁目 | 1,471 | 3,599 | 1,756 | 1,843 | 51,414.3 | 2.45 | △ 433 | △ 10.74 | 4,032 |
| 2 丁目 | 2,487 | 7,471 | 3,516 | 3,955 | 28,734.6 | 3.00 | △ 464 | △ 5.85 | 7,935 |
| 3 丁目 | 3,689 | 10,454 | 5,126 | 5,328 | 36,048.3 | 2.83 | △ 498 | △ 4.55 | 10,952 |
| 4 丁目 | 7 | 7 | 7 | — | 11.5 | 1.00 | — | — | — |
| 5 丁目 | 1,506 | 4,305 | 2,057 | 2,248 | 26,906.3 | 2.86 | △ 560 | △ 11.51 | 4,865 |
| 6 丁目 | 451 | 1,312 | 616 | 696 | 16,400.0 | 2.91 | △ 39 | △ 2.89 | 1,351 |
| 7 丁目 | 2,414 | 6,817 | 3,333 | 3,484 | 32,461.9 | 2.82 | △ 360 | △ 5.02 | 7,177 |

帯 数 と 人 口 (つ づ き)

| 町 丁 名 | 世 帯 数 | 人 口 | | | 人口密度 (人/㎢) | 1 世 帯 当り人員 | 対 前 回 比 増 加 人 口 | | 平成 7 年 国勢調査人口 |
|---------|--------|--------|--------|--------|---------------|---------------|-----------------|--------|------------------|
| | | 計 | 男 | 女 | | | 実 数 | 率 | |
| 旭 町 | 5,674 | 12,556 | 6,327 | 6,229 | 16,306.5 | 2.21 | 843 | 7.20 | 11,713 |
| 1 丁目 | 1,519 | 3,866 | 1,935 | 1,931 | 15,464.0 | 2.55 | 114 | 3.04 | 3,752 |
| 2 丁目 | 2,262 | 4,701 | 2,371 | 2,330 | 15,670.0 | 2.08 | △ 97 | △ 2.02 | 4,798 |
| 3 丁目 | 1,893 | 3,989 | 2,021 | 1,968 | 17,343.5 | 2.11 | 826 | 26.11 | 3,163 |
| 土 支 田 | 3,962 | 10,696 | 5,468 | 5,228 | 9,064.4 | 2.70 | 692 | 6.92 | 10,004 |
| 1 丁目 | 981 | 2,611 | 1,330 | 1,281 | 10,879.2 | 2.66 | 72 | 2.84 | 2,539 |
| 2 丁目 | 819 | 2,161 | 1,095 | 1,066 | 7,451.7 | 2.64 | 96 | 4.65 | 2,065 |
| 3 丁目 | 1,141 | 3,096 | 1,610 | 1,486 | 9,987.1 | 2.71 | 303 | 10.85 | 2,793 |
| 4 丁目 | 1,021 | 2,828 | 1,433 | 1,395 | 8,569.7 | 2.77 | 221 | 8.48 | 2,607 |
| 富 士 見 台 | 6,046 | 14,332 | 7,036 | 7,296 | 14,929.2 | 2.37 | 494 | 3.57 | 13,838 |
| 1 丁目 | 1,270 | 2,931 | 1,482 | 1,449 | 17,241.2 | 2.31 | 234 | 8.68 | 2,697 |
| 2 丁目 | 1,835 | 4,049 | 1,976 | 2,073 | 17,604.3 | 2.21 | △ 58 | △ 1.41 | 4,107 |
| 3 丁目 | 1,546 | 3,783 | 1,802 | 1,981 | 14,550.0 | 2.45 | 197 | 5.49 | 3,586 |
| 4 丁目 | 1,395 | 3,569 | 1,776 | 1,793 | 11,896.7 | 2.56 | 121 | 3.51 | 3,448 |
| 南 田 中 | 4,734 | 10,721 | 5,196 | 5,525 | 11,528.0 | 2.26 | 41 | 0.38 | 10,680 |
| 1 丁目 | 771 | 1,729 | 878 | 851 | 10,170.6 | 2.24 | 30 | 1.77 | 1,699 |
| 2 丁目 | 600 | 1,395 | 696 | 699 | 8,205.9 | 2.33 | 17 | 1.23 | 1,378 |
| 3 丁目 | 1,105 | 2,562 | 1,195 | 1,367 | 13,484.2 | 2.32 | △ 148 | △ 5.46 | 2,710 |
| 4 丁目 | 1,163 | 2,717 | 1,367 | 1,350 | 13,585.0 | 2.34 | 67 | 2.53 | 2,650 |
| 5 丁目 | 1,095 | 2,318 | 1,060 | 1,258 | 12,200.0 | 2.12 | 75 | 3.34 | 2,243 |
| 高 野 台 | 5,033 | 11,722 | 5,833 | 5,889 | 12,604.3 | 2.33 | 1,175 | 11.14 | 10,547 |
| 1 丁目 | 1,317 | 3,267 | 1,550 | 1,717 | 16,335.0 | 2.48 | 761 | 30.37 | 2,506 |
| 2 丁目 | 722 | 1,654 | 850 | 804 | 10,337.5 | 2.29 | 24 | 1.47 | 1,630 |
| 3 丁目 | 1,313 | 2,846 | 1,437 | 1,409 | 11,858.3 | 2.17 | 125 | 4.59 | 2,721 |
| 4 丁目 | 680 | 1,701 | 840 | 861 | 12,150.0 | 2.50 | 207 | 13.86 | 1,494 |
| 5 丁目 | 1,001 | 2,254 | 1,156 | 1,098 | 12,522.2 | 2.25 | 58 | 2.64 | 2,196 |
| 谷 原 | 3,692 | 9,459 | 4,736 | 4,723 | 8,370.8 | 2.56 | 709 | 8.10 | 8,750 |
| 1 丁目 | 408 | 952 | 494 | 458 | 4,139.1 | 2.33 | △ 32 | △ 3.25 | 984 |
| 2 丁目 | 650 | 1,613 | 822 | 791 | 11,521.4 | 2.48 | 409 | 33.97 | 1,204 |
| 3 丁目 | 598 | 1,521 | 741 | 780 | 9,506.3 | 2.54 | 350 | 29.89 | 1,171 |
| 4 丁目 | 460 | 1,228 | 637 | 591 | 6,463.2 | 2.67 | △ 26 | △ 2.07 | 1,254 |
| 5 丁目 | 821 | 2,108 | 1,035 | 1,073 | 9,165.2 | 2.57 | △ 96 | △ 4.36 | 2,204 |
| 6 丁目 | 755 | 2,037 | 1,007 | 1,030 | 11,316.7 | 2.70 | 104 | 5.38 | 1,933 |
| 三 原 台 | 3,356 | 8,388 | 4,194 | 4,194 | 13,314.3 | 2.50 | 702 | 9.13 | 7,686 |
| 1 丁目 | 1,495 | 3,608 | 1,772 | 1,836 | 15,033.3 | 2.41 | 424 | 13.32 | 3,184 |
| 2 丁目 | 579 | 1,382 | 728 | 654 | 8,637.5 | 2.39 | △ 28 | △ 1.99 | 1,410 |
| 3 丁目 | 1,282 | 3,398 | 1,694 | 1,704 | 14,158.3 | 2.65 | 306 | 9.90 | 3,092 |
| 石 神 井 町 | 11,233 | 23,469 | 11,512 | 11,957 | 12,097.4 | 2.09 | △ 310 | △ 1.30 | 23,779 |
| 1 丁目 | 1,600 | 3,280 | 1,507 | 1,773 | 13,666.7 | 2.05 | △ 241 | △ 6.84 | 3,521 |
| 2 丁目 | 1,447 | 3,178 | 1,582 | 1,596 | 11,350.0 | 2.20 | △ 114 | △ 3.46 | 3,292 |
| 3 丁目 | 1,337 | 2,485 | 1,225 | 1,260 | 15,531.3 | 1.86 | 89 | 3.71 | 2,396 |
| 4 丁目 | 1,233 | 2,706 | 1,329 | 1,377 | 13,530.0 | 2.19 | △ 9 | △ 0.33 | 2,715 |
| 5 丁目 | 712 | 1,607 | 807 | 800 | 5,356.7 | 2.26 | △ 69 | △ 4.12 | 1,676 |
| 6 丁目 | 1,274 | 2,544 | 1,257 | 1,287 | 12,114.3 | 2.00 | △ 182 | △ 6.68 | 2,726 |
| 7 丁目 | 1,661 | 3,435 | 1,732 | 1,703 | 13,740.0 | 2.07 | 157 | 4.79 | 3,278 |
| 8 丁目 | 1,969 | 4,234 | 2,073 | 2,161 | 13,658.1 | 2.15 | 59 | 1.41 | 4,175 |
| 石 神 井 台 | 11,528 | 28,219 | 13,944 | 14,275 | 12,541.8 | 2.45 | 2,031 | 7.76 | 26,188 |
| 1 丁目 | 555 | 1,428 | 689 | 739 | 3,859.5 | 2.57 | 45 | 3.25 | 1,383 |
| 2 丁目 | 1,793 | 4,483 | 2,255 | 2,228 | 14,461.3 | 2.50 | 224 | 5.26 | 4,259 |
| 3 丁目 | 2,168 | 5,308 | 2,603 | 2,705 | 17,122.6 | 2.45 | 1,244 | 30.61 | 4,064 |
| 4 丁目 | 1,916 | 4,571 | 2,077 | 2,494 | 15,762.1 | 2.39 | 379 | 9.04 | 4,192 |
| 5 丁目 | 1,328 | 3,417 | 1,766 | 1,651 | 13,142.3 | 2.57 | 249 | 7.86 | 3,168 |
| 6 丁目 | 1,069 | 2,662 | 1,320 | 1,342 | 12,100.0 | 2.49 | △ 6 | △ 0.22 | 2,668 |
| 7 丁目 | 1,467 | 3,178 | 1,620 | 1,558 | 13,817.4 | 2.17 | 33 | 1.05 | 3,145 |
| 8 丁目 | 1,232 | 3,172 | 1,614 | 1,558 | 12,200.0 | 2.57 | △ 137 | △ 4.14 | 3,309 |
| 上 石 神 井 | 9,274 | 19,071 | 9,608 | 9,463 | 14,126.7 | 2.06 | △ 141 | △ 0.73 | 19,212 |
| 1 丁目 | 2,913 | 5,450 | 2,786 | 2,664 | 16,029.4 | 1.87 | △ 83 | △ 1.50 | 5,533 |
| 2 丁目 | 2,005 | 4,150 | 2,054 | 2,096 | 13,387.1 | 2.07 | △ 3 | △ 0.07 | 4,153 |
| 3 丁目 | 2,165 | 5,089 | 2,573 | 2,516 | 14,540.0 | 2.35 | △ 39 | △ 0.76 | 5,128 |
| 4 丁目 | 2,191 | 4,382 | 2,195 | 2,187 | 12,520.0 | 2.00 | △ 16 | △ 0.36 | 4,398 |
| 上石神井南町 | 854 | 1,973 | 983 | 990 | 10,961.1 | 2.31 | 2 | 0.10 | 1,971 |

15 町 丁 別 世 帯 数 と 人 口 (つ づ き)

| 町 丁 名 | 世 帯 数 | 人 口 | | | 人口密度 (人/㎢) | 1 世 帯 当り人員 | 対 前 回 比 増 加 人 口 | | 平成 7 年 国勢調査人口 |
|-----------|--------|--------|--------|--------|---------------|---------------|-----------------|---------|------------------|
| | | 計 | 男 | 女 | | | 実 数 | 率 | |
| 下 石 神 井 | 7,058 | 16,288 | 8,155 | 8,133 | 13,921.4 | 2.31 | 264 | 1.65 | 16,024 |
| 1 丁 目 | 909 | 2,291 | 1,095 | 1,196 | 13,476.5 | 2.52 | △ 178 | △ 7.21 | 2,469 |
| 2 丁 目 | 1,266 | 3,066 | 1,506 | 1,560 | 14,600.0 | 2.42 | 226 | 7.96 | 2,840 |
| 3 丁 目 | 759 | 1,811 | 896 | 915 | 10,652.9 | 2.39 | 2 | 0.11 | 1,809 |
| 4 丁 目 | 1,745 | 3,497 | 1,805 | 1,692 | 15,204.3 | 2.00 | 125 | 3.71 | 3,372 |
| 5 丁 目 | 1,022 | 2,269 | 1,124 | 1,145 | 14,181.3 | 2.22 | 235 | 11.55 | 2,034 |
| 6 丁 目 | 1,357 | 3,354 | 1,729 | 1,625 | 14,582.6 | 2.47 | △ 146 | △ 4.17 | 3,500 |
| 立 野 町 | 1,878 | 4,278 | 2,034 | 2,244 | 11,883.3 | 2.28 | 693 | 19.33 | 3,585 |
| 関 町 東 | 2,259 | 4,600 | 2,270 | 2,330 | 14,375.0 | 2.04 | 4 | 0.09 | 4,596 |
| 1 丁 目 | 1,577 | 3,456 | 1,684 | 1,772 | 15,709.1 | 2.19 | 66 | 1.95 | 3,390 |
| 2 丁 目 | 682 | 1,144 | 586 | 558 | 11,440.0 | 1.68 | △ 62 | △ 5.14 | 1,206 |
| 関 町 南 | 6,919 | 16,441 | 8,018 | 8,423 | 15,658.1 | 2.38 | △ 111 | △ 0.67 | 16,552 |
| 1 丁 目 | 1,171 | 2,324 | 1,043 | 1,281 | 13,670.6 | 1.98 | 30 | 1.31 | 2,294 |
| 2 丁 目 | 1,953 | 4,337 | 2,080 | 2,257 | 15,489.3 | 2.22 | 96 | 2.26 | 4,241 |
| 3 丁 目 | 1,475 | 3,405 | 1,773 | 1,632 | 12,611.1 | 2.31 | △ 16 | △ 0.47 | 3,421 |
| 4 丁 目 | 2,320 | 6,375 | 3,122 | 3,253 | 19,318.2 | 2.75 | △ 221 | △ 3.35 | 6,596 |
| 関 町 北 | 8,374 | 18,619 | 9,115 | 9,504 | 13,791.9 | 2.22 | 2,402 | 14.81 | 16,217 |
| 1 丁 目 | 1,518 | 3,067 | 1,490 | 1,577 | 21,907.1 | 2.02 | 673 | 28.11 | 2,394 |
| 2 丁 目 | 1,898 | 3,557 | 1,732 | 1,825 | 16,938.1 | 1.87 | 126 | 3.67 | 3,431 |
| 3 丁 目 | 1,735 | 3,912 | 1,931 | 1,981 | 10,866.7 | 2.25 | △ 35 | △ 0.89 | 3,947 |
| 4 丁 目 | 1,774 | 4,163 | 2,041 | 2,122 | 11,894.3 | 2.35 | 260 | 6.66 | 3,903 |
| 5 丁 目 | 1,449 | 3,920 | 1,921 | 1,999 | 14,000.0 | 2.71 | 1,378 | 54.21 | 2,542 |
| 東 大 泉 | 13,629 | 30,847 | 15,025 | 15,822 | 12,694.2 | 2.26 | 906 | 3.03 | 29,941 |
| 1 丁 目 | 1,807 | 3,927 | 2,020 | 1,907 | 14,544.4 | 2.17 | 232 | 6.28 | 3,695 |
| 2 丁 目 | 1,947 | 4,695 | 2,284 | 2,411 | 11,178.6 | 2.41 | 16 | 0.34 | 4,679 |
| 3 丁 目 | 2,244 | 4,880 | 2,277 | 2,603 | 15,250.0 | 2.17 | 59 | 1.22 | 4,821 |
| 4 丁 目 | 1,271 | 2,445 | 1,213 | 1,232 | 10,630.4 | 1.92 | 148 | 6.44 | 2,297 |
| 5 丁 目 | 1,543 | 3,422 | 1,648 | 1,774 | 9,777.1 | 2.22 | 300 | 9.61 | 3,122 |
| 6 丁 目 | 2,520 | 5,659 | 2,684 | 2,975 | 12,861.4 | 2.25 | 259 | 4.80 | 5,400 |
| 7 丁 目 | 2,297 | 5,819 | 2,899 | 2,920 | 14,547.5 | 2.53 | △ 108 | △ 1.82 | 5,927 |
| 西 大 泉 町 | 7 | 17 | 7 | 10 | 1,700.0 | 2.43 | △ 2 | △ 10.53 | 19 |
| 西 大 泉 | 7,553 | 20,274 | 10,183 | 10,091 | 11,139.6 | 2.68 | 772 | 3.96 | 19,502 |
| 1 丁 目 | 1,501 | 3,666 | 1,865 | 1,801 | 13,577.8 | 2.44 | 367 | 11.12 | 3,299 |
| 2 丁 目 | 1,013 | 2,874 | 1,414 | 1,460 | 8,709.1 | 2.84 | 11 | 0.38 | 2,863 |
| 3 丁 目 | 1,373 | 3,480 | 1,754 | 1,726 | 11,600.0 | 2.53 | 4 | 0.12 | 3,476 |
| 4 丁 目 | 968 | 2,768 | 1,390 | 1,378 | 7,908.6 | 2.86 | 52 | 1.91 | 2,716 |
| 5 丁 目 | 1,738 | 4,760 | 2,394 | 2,366 | 12,526.3 | 2.74 | 213 | 4.68 | 4,547 |
| 6 丁 目 | 960 | 2,726 | 1,366 | 1,360 | 15,144.4 | 2.84 | 125 | 4.81 | 2,601 |
| 南 大 泉 | 9,658 | 24,503 | 12,207 | 12,296 | 13,612.8 | 2.54 | 1,258 | 5.41 | 23,245 |
| 1 丁 目 | 1,691 | 4,466 | 2,196 | 2,270 | 13,533.3 | 2.64 | 96 | 2.20 | 4,370 |
| 2 丁 目 | 1,374 | 3,757 | 1,872 | 1,885 | 13,417.9 | 2.73 | 390 | 11.58 | 3,367 |
| 3 丁 目 | 1,797 | 4,432 | 2,215 | 2,217 | 13,035.3 | 2.47 | 360 | 8.84 | 4,072 |
| 4 丁 目 | 2,378 | 5,596 | 2,789 | 2,807 | 15,124.3 | 2.35 | 168 | 3.10 | 5,428 |
| 5 丁 目 | 1,765 | 4,542 | 2,291 | 2,251 | 12,616.7 | 2.57 | 139 | 3.16 | 4,403 |
| 6 丁 目 | 653 | 1,710 | 844 | 866 | 14,250.0 | 2.62 | 105 | 6.54 | 1,605 |
| 大 泉 町 | 7,685 | 21,100 | 10,634 | 10,466 | 10,144.2 | 2.75 | 450 | 2.18 | 20,650 |
| 1 丁 目 | 1,581 | 4,449 | 2,228 | 2,221 | 8,898.0 | 2.81 | 101 | 2.32 | 4,348 |
| 2 丁 目 | 1,685 | 4,994 | 2,496 | 2,498 | 10,625.5 | 2.96 | △ 255 | △ 4.86 | 5,249 |
| 3 丁 目 | 1,429 | 4,031 | 2,039 | 1,992 | 9,831.7 | 2.82 | 431 | 11.97 | 3,600 |
| 4 丁 目 | 1,135 | 3,130 | 1,591 | 1,539 | 9,205.9 | 2.76 | 276 | 9.67 | 2,854 |
| 5 丁 目 | 884 | 2,183 | 1,087 | 1,096 | 9,491.3 | 2.47 | △ 170 | △ 7.22 | 2,353 |
| 6 丁 目 | 971 | 2,313 | 1,193 | 1,120 | 16,521.4 | 2.38 | 67 | 2.98 | 2,246 |
| 大 泉 学 園 町 | 11,847 | 31,365 | 15,527 | 15,838 | 9,740.7 | 2.65 | 889 | 2.92 | 30,476 |
| 1 丁 目 | 1,118 | 2,751 | 1,381 | 1,370 | 11,462.5 | 2.46 | 211 | 8.31 | 2,540 |
| 2 丁 目 | 1,463 | 3,527 | 1,747 | 1,780 | 10,687.9 | 2.41 | 191 | 5.73 | 3,336 |
| 3 丁 目 | 967 | 2,687 | 1,355 | 1,332 | 7,463.9 | 2.78 | 272 | 11.26 | 2,415 |
| 4 丁 目 | 1,420 | 3,798 | 1,839 | 1,959 | 9,994.7 | 2.67 | 73 | 1.96 | 3,725 |
| 5 丁 目 | 1,486 | 3,920 | 1,974 | 1,946 | 10,315.8 | 2.64 | △ 21 | △ 0.53 | 3,941 |
| 6 丁 目 | 1,807 | 5,137 | 2,496 | 2,641 | 11,946.5 | 2.84 | 53 | 1.04 | 5,084 |
| 7 丁 目 | 1,755 | 4,556 | 2,241 | 2,315 | 11,390.0 | 2.60 | △ 127 | △ 2.71 | 4,683 |
| 8 丁 目 | 1,825 | 4,869 | 2,429 | 2,440 | 13,525.0 | 2.67 | 240 | 5.18 | 4,629 |
| 9 丁 目 | 6 | 120 | 65 | 55 | 352.9 | 20.00 | △ 3 | △ 2.44 | 123 |

16 流入人口および流出人口

(平成12年10月1日現在)

| 地域 | 流入人口 | | | 流出人口 | | |
|-------|--------|--------|--------|---------|---------|--------|
| | 計 | 通勤者 | 通学者 | 計 | 通勤者 | 通学者 |
| 総数 | 83,706 | 73,099 | 10,607 | 228,261 | 197,822 | 30,439 |
| 区部 | 26,546 | 22,704 | 3,842 | 185,769 | 163,731 | 22,038 |
| 千代田区 | 67 | 48 | 19 | 24,035 | 21,983 | 2,052 |
| 中央区 | 88 | 75 | 13 | 13,705 | 13,619 | 86 |
| 港区 | 178 | 137 | 41 | 16,064 | 15,473 | 591 |
| 新宿区 | 1,245 | 1,042 | 203 | 28,381 | 24,505 | 3,876 |
| 文京区 | 559 | 458 | 101 | 10,146 | 7,916 | 2,230 |
| 台東区 | 177 | 145 | 32 | 3,487 | 3,183 | 304 |
| 墨田区 | 214 | 173 | 41 | 1,247 | 1,205 | 42 |
| 江東区 | 452 | 365 | 87 | 3,786 | 3,745 | 41 |
| 品川区 | 347 | 286 | 61 | 4,731 | 4,496 | 235 |
| 目黒区 | 383 | 323 | 60 | 2,590 | 2,217 | 373 |
| 大田区 | 573 | 462 | 111 | 2,262 | 2,183 | 79 |
| 世田谷区 | 1,323 | 1,111 | 212 | 4,116 | 2,937 | 1,179 |
| 渋谷区 | 402 | 342 | 60 | 12,541 | 11,058 | 1,483 |
| 中野区 | 3,734 | 3,064 | 670 | 8,903 | 6,893 | 2,010 |
| 杉並区 | 3,598 | 2,950 | 648 | 9,574 | 7,307 | 2,267 |
| 豊島区 | 2,475 | 2,123 | 352 | 21,115 | 17,914 | 3,201 |
| 北区 | 1,371 | 1,208 | 163 | 3,058 | 2,522 | 536 |
| 荒川区 | 389 | 331 | 58 | 906 | 809 | 97 |
| 板橋区 | 6,864 | 6,209 | 655 | 13,028 | 11,763 | 1,265 |
| 足立区 | 1,008 | 909 | 99 | 1,034 | 1,002 | 32 |
| 葛飾区 | 499 | 438 | 61 | 381 | 367 | 14 |
| 江戸川区 | 600 | 505 | 95 | 679 | 634 | 45 |
| 都内市町村 | 17,937 | 15,725 | 2,212 | 18,331 | 13,930 | 4,401 |
| 主な市 | | | | | | |
| 八王子市 | 432 | 342 | 90 | 1,530 | 648 | 882 |
| 武蔵野市 | 789 | 645 | 144 | 3,723 | 2,896 | 827 |
| 三鷹市 | 604 | 510 | 94 | 1,314 | 1,148 | 166 |
| 小平市 | 1,158 | 1,008 | 150 | 1,063 | 664 | 399 |
| 東村山市 | 1,637 | 1,455 | 182 | 744 | 619 | 125 |
| 田無市 | 1,243 | 1,100 | 143 | 1,101 | 980 | 121 |
| 保谷市 | 3,349 | 3,078 | 271 | 1,711 | 1,509 | 202 |
| 清瀬市 | 1,801 | 1,563 | 238 | 791 | 599 | 192 |
| 東久留米市 | 2,679 | 2,405 | 274 | 898 | 808 | 90 |
| 他県 | 39,223 | 34,670 | 4,553 | 24,161 | 20,161 | 4,000 |
| 茨城県 | 550 | 372 | 178 | 298 | 279 | 19 |
| 埼玉県 | 32,367 | 29,650 | 2,717 | 16,189 | 13,709 | 2,480 |
| 主な市 | | | | | | |
| 川越市 | 1,975 | 1,815 | 160 | 963 | 740 | 223 |
| 川口市 | 1,037 | 943 | 94 | 701 | 694 | 7 |
| 浦和市 | 1,253 | 1,093 | 160 | 954 | 846 | 108 |
| 所沢市 | 4,997 | 4,529 | 468 | 1,878 | 1,599 | 279 |
| 狭山市 | 1,615 | 1,487 | 128 | 643 | 451 | 192 |
| 入間市 | 1,688 | 1,514 | 174 | 757 | 505 | 252 |
| 朝霞市 | 2,005 | 1,912 | 93 | 1,302 | 1,182 | 120 |
| 和光市 | 2,138 | 2,070 | 68 | 1,669 | 1,644 | 25 |
| 新座市 | 4,998 | 4,866 | 132 | 1,981 | 1,715 | 266 |
| 富士見市 | 1,004 | 959 | 45 | 155 | 149 | 6 |
| 千葉県 | 2,822 | 2,047 | 775 | 2,412 | 1,906 | 506 |
| 神奈川県 | 2,639 | 2,004 | 635 | 4,012 | 3,097 | 915 |
| 主な市 | | | | | | |
| 横川市 | 1,057 | 769 | 288 | 1,807 | 1,412 | 395 |
| 川崎市 | 805 | 640 | 165 | 1,316 | 1,105 | 211 |
| その他 | 845 | 597 | 248 | 1,250 | 1,170 | 80 |

注：「通学者」は15歳以上に限る。

資料：総務省統計局「平成12年 国勢調査報告」

17 年 齡 別 昼 間 人 口

(各年10月1日現在)

| 年次・年齢 | 夜間人口 | 昼間人口 | 流入人口 | | | 流出人口 | | | 残留人口 |
|-----------|----------------|----------------|---------------|---------------|---------------|----------------|----------------|---------------|----------------|
| | | | 計 | 通勤者 | 通学者 | 計 | 通勤者 | 通学者 | |
| 昭和 30 年 | 185,814 | 154,462 | 15,074 | 7,739 | 7,335 | 46,426 | 36,057 | 10,369 | 139,388 |
| 35 | 305,628 | 239,543 | 25,198 | 15,686 | 9,512 | 91,059 | 72,967 | 18,092 | 214,569 |
| 40 | 434,721 | 339,426 | 46,161 | 30,629 | 15,532 | 141,456 | 109,521 | 31,935 | 293,265 |
| 45 | 527,931 | 418,131 | 61,711 | 44,727 | 16,984 | 171,511 | 132,482 | 39,029 | 356,420 |
| 50 | 559,665 | 446,554 | 70,271 | 53,022 | 17,249 | 183,382 | 138,662 | 44,720 | 376,283 |
| 55 | 563,274 | 442,139 | 75,721 | 59,882 | 15,839 | 196,856 | 150,209 | 46,647 | 366,418 |
| 平成 60 年 | 587,475 | 451,541 | 80,788 | 64,726 | 16,062 | 216,722 | 172,885 | 43,837 | 370,753 |
| 2 年 | 614,646 | 461,017 | 88,310 | 72,744 | 15,566 | 241,939 | 198,533 | 43,406 | 372,707 |
| 7 | 630,366 | 476,777 | 90,779 | 76,505 | 14,274 | 244,368 | 204,872 | 39,496 | 385,998 |
| 12 | 654,150 | 507,286 | 85,656 | 73,099 | 12,557 | 232,520 | 197,822 | 34,698 | 421,630 |
| 15 歳 未 満 | 85,765 | 83,456 | 1,950 | — | 1,950 | 4,259 | — | 4,259 | 81,506 |
| 15 ～ 19 歳 | 34,101 | 21,417 | 7,519 | 881 | 6,638 | 20,203 | 2,238 | 17,965 | 13,898 |
| 20 ～ 24 歳 | 51,243 | 31,638 | 10,505 | 6,799 | 3,706 | 30,110 | 19,257 | 10,853 | 21,133 |
| 25 ～ 29 歳 | 59,818 | 37,137 | 10,551 | 10,367 | 184 | 33,232 | 32,119 | 1,113 | 26,586 |
| 30 ～ 34 歳 | 58,106 | 37,562 | 8,762 | 8,716 | 46 | 29,306 | 29,015 | 291 | 28,800 |
| 35 ～ 39 歳 | 50,965 | 34,247 | 7,785 | 7,769 | 16 | 24,503 | 24,399 | 104 | 26,462 |
| 40 ～ 44 歳 | 42,454 | 29,237 | 6,811 | 6,807 | 4 | 20,028 | 19,989 | 39 | 22,426 |
| 45 ～ 49 歳 | 40,783 | 30,325 | 7,806 | 7,799 | 7 | 18,264 | 18,242 | 22 | 22,519 |
| 50 ～ 54 歳 | 47,932 | 37,455 | 9,307 | 9,305 | 2 | 19,784 | 19,759 | 25 | 28,148 |
| 55 ～ 59 歳 | 42,527 | 34,861 | 7,491 | 7,490 | 1 | 15,157 | 15,146 | 11 | 27,370 |
| 60 ～ 64 歳 | 39,417 | 34,568 | 4,380 | 4,379 | 1 | 9,229 | 9,217 | 12 | 30,188 |
| 65 ～ 69 歳 | 36,449 | 33,172 | 1,910 | 1,909 | 1 | 5,187 | 5,185 | 2 | 31,262 |
| 70 ～ 74 歳 | 27,769 | 26,260 | 638 | 637 | 1 | 2,147 | 2,146 | 1 | 25,622 |
| 75 ～ 79 歳 | 17,905 | 17,250 | 174 | 174 | — | 829 | 829 | — | 17,076 |
| 80 ～ 84 歳 | 10,454 | 10,305 | 48 | 48 | — | 197 | 196 | 1 | 10,257 |
| 85 歳 以 上 | 8,462 | 8,396 | 19 | 19 | — | 85 | 85 | — | 8,377 |
| う ち 男 | 324,707 | 236,581 | 57,360 | 51,195 | 6,165 | 145,486 | 127,595 | 17,891 | 179,221 |
| 15 歳 未 満 | 43,979 | 42,971 | 896 | — | 896 | 1,904 | — | 1,904 | 42,075 |
| 15 ～ 19 歳 | 17,355 | 11,377 | 3,991 | 451 | 3,540 | 9,969 | 1,106 | 8,863 | 7,386 |
| 20 ～ 24 歳 | 26,404 | 16,521 | 5,097 | 3,510 | 1,587 | 14,980 | 8,799 | 6,181 | 11,424 |
| 25 ～ 29 歳 | 30,184 | 19,100 | 6,696 | 6,589 | 107 | 17,780 | 17,091 | 689 | 12,404 |
| 30 ～ 34 歳 | 29,677 | 17,171 | 6,349 | 6,327 | 22 | 18,855 | 18,695 | 160 | 10,822 |
| 35 ～ 39 歳 | 26,474 | 14,937 | 5,786 | 5,779 | 7 | 17,323 | 17,276 | 47 | 9,151 |
| 40 ～ 44 歳 | 21,873 | 12,612 | 5,023 | 5,022 | 1 | 14,284 | 14,270 | 14 | 7,589 |
| 45 ～ 49 歳 | 20,884 | 13,750 | 5,645 | 5,644 | 1 | 12,779 | 12,768 | 11 | 8,105 |
| 50 ～ 54 歳 | 24,084 | 17,096 | 6,743 | 6,741 | 2 | 13,731 | 13,724 | 7 | 10,353 |
| 55 ～ 59 歳 | 20,346 | 15,314 | 5,570 | 5,570 | — | 10,602 | 10,599 | 3 | 9,744 |
| 60 ～ 64 歳 | 18,558 | 15,224 | 3,358 | 3,357 | 1 | 6,692 | 6,683 | 9 | 11,866 |
| 65 ～ 69 歳 | 17,373 | 14,928 | 1,540 | 1,540 | — | 3,985 | 3,983 | 2 | 13,388 |
| 70 ～ 74 歳 | 12,904 | 11,695 | 500 | 499 | 1 | 1,709 | 1,708 | 1 | 11,195 |
| 75 ～ 79 歳 | 7,719 | 7,172 | 123 | 123 | — | 670 | 670 | — | 7,049 |
| 80 ～ 84 歳 | 4,124 | 3,995 | 31 | 31 | — | 160 | 160 | — | 3,964 |
| 85 歳 以 上 | 2,769 | 2,718 | 12 | 12 | — | 63 | 63 | — | 2,706 |
| う ち 女 | 329,443 | 270,705 | 28,296 | 21,904 | 6,392 | 87,034 | 70,227 | 16,807 | 242,409 |
| 15 歳 未 満 | 41,786 | 40,485 | 1,054 | — | 1,054 | 2,355 | — | 2,355 | 39,431 |
| 15 ～ 19 歳 | 16,746 | 10,040 | 3,528 | 430 | 3,098 | 10,234 | 1,132 | 9,102 | 6,512 |
| 20 ～ 24 歳 | 24,839 | 15,117 | 5,408 | 3,289 | 2,119 | 15,130 | 10,458 | 4,672 | 9,709 |
| 25 ～ 29 歳 | 29,634 | 18,037 | 3,855 | 3,778 | 77 | 15,452 | 15,028 | 424 | 14,182 |
| 30 ～ 34 歳 | 28,429 | 20,391 | 2,413 | 2,389 | 24 | 10,451 | 10,320 | 131 | 17,978 |
| 35 ～ 39 歳 | 24,491 | 19,310 | 1,999 | 1,990 | 9 | 7,180 | 7,123 | 57 | 17,311 |
| 40 ～ 44 歳 | 20,581 | 16,625 | 1,788 | 1,785 | 3 | 5,744 | 5,719 | 25 | 14,837 |
| 45 ～ 49 歳 | 19,899 | 16,575 | 2,161 | 2,155 | 6 | 5,485 | 5,474 | 11 | 14,414 |
| 50 ～ 54 歳 | 23,848 | 20,359 | 2,564 | 2,564 | — | 6,053 | 6,035 | 18 | 17,795 |
| 55 ～ 59 歳 | 22,181 | 19,547 | 1,921 | 1,920 | 1 | 4,555 | 4,547 | 8 | 17,626 |
| 60 ～ 64 歳 | 20,859 | 19,344 | 1,022 | 1,022 | — | 2,537 | 2,534 | 3 | 18,322 |
| 65 ～ 69 歳 | 19,076 | 18,244 | 370 | 369 | 1 | 1,202 | 1,202 | — | 17,874 |
| 70 ～ 74 歳 | 14,865 | 14,565 | 138 | 138 | — | 438 | 438 | — | 14,427 |
| 75 ～ 79 歳 | 10,186 | 10,078 | 51 | 51 | — | 159 | 159 | — | 10,027 |
| 80 ～ 84 歳 | 6,330 | 6,310 | 17 | 17 | — | 37 | 36 | 1 | 6,293 |
| 85 歳 以 上 | 5,693 | 5,678 | 7 | 7 | — | 22 | 22 | — | 5,671 |

注：(1)「夜間人口」は国勢調査の人口総数から年齢不詳を除いたもの。

(2)「残留人口」は労働力状態不詳を含む。

資料：総務省統計局「国勢調査報告」

18 昼 間 人 口 に お け る 就 業 者 数

(平成12年10月1日現在)

| 産 業 (大 分 類) | 就 業 者 | 流 入 就 業 者 | 流 出 就 業 者 | 流 出 超 過 者 | 夜 間 人 口 に お け る 就 業 者 |
|---------------------------|---------|-----------|-----------|-----------|-----------------------|
| 総 数 | 199,352 | 73,099 | 197,822 | 124,723 | 324,075 |
| 第 1 次 産 業 | 1,511 | 142 | 166 | 24 | 1,535 |
| 農 業 | 1,497 | 138 | 151 | 13 | 1,510 |
| 林 業 | 9 | 2 | 9 | 7 | 16 |
| 漁 業 | 5 | 2 | 6 | 4 | 9 |
| 第 2 次 産 業 | 44,512 | 16,476 | 41,727 | 25,251 | 69,763 |
| 鉱 業 | 29 | 3 | 94 | 91 | 120 |
| 建 設 業 | 28,171 | 10,561 | 13,468 | 2,907 | 31,078 |
| 製 造 業 | 16,312 | 5,912 | 28,165 | 22,253 | 38,565 |
| 第 3 次 産 業 | 147,374 | 55,415 | 152,594 | 97,179 | 244,553 |
| 電 気 ・ ガ ス ・ 熱 供 給 ・ 水 道 業 | 1,144 | 848 | 1,061 | 213 | 1,357 |
| 運 輸 ・ 通 信 業 | 15,189 | 6,898 | 12,168 | 5,270 | 20,459 |
| 卸 売 ・ 小 売 業 、 飲 食 店 | 48,963 | 15,388 | 42,317 | 26,929 | 75,892 |
| 金 融 ・ 保 険 業 | 5,537 | 2,993 | 12,918 | 9,925 | 15,462 |
| 不 動 産 業 | 5,376 | 1,218 | 4,278 | 3,060 | 8,436 |
| サ ー ビ ス 業 | 63,317 | 23,539 | 73,667 | 50,128 | 113,445 |
| 公 務 (他 に 分 類 さ れ な い も の) | 7,848 | 4,531 | 6,185 | 1,654 | 9,502 |
| 分 類 不 能 の 産 業 | 5,955 | 1,066 | 3,335 | 2,269 | 8,224 |

資 料 : 総 務 省 統 計 局 「 平 成 12 年 国 勢 調 査 報 告 」

19 労 働 力 状 態 別 人 口 (男 女 別 15 歳 以 上)

(平成12年10月1日現在)

| 区 分 | 総 数 | | | 15 ~ 64 歳 | | | 65 歳 以 上 | | |
|-------------------|---------|---------|---------|-----------|---------|---------|----------|--------|--------|
| | 計 | 男 | 女 | 計 | 男 | 女 | 計 | 男 | 女 |
| 総 数 | 568,385 | 280,728 | 287,657 | 467,346 | 235,839 | 231,507 | 101,039 | 44,889 | 56,150 |
| 労 働 力 人 口 | 339,541 | 206,554 | 132,987 | 314,855 | 189,297 | 125,558 | 24,686 | 17,257 | 7,429 |
| 就 業 者 | 324,075 | 197,049 | 127,026 | 300,471 | 180,677 | 119,794 | 23,604 | 16,372 | 7,232 |
| 主 に 仕 事 | 275,511 | 188,339 | 87,172 | 257,269 | 173,539 | 83,730 | 18,242 | 14,800 | 3,442 |
| 家 事 の ほ か 仕 事 | 36,073 | 1,820 | 34,253 | 31,635 | 1,014 | 30,621 | 4,438 | 806 | 3,632 |
| 通 学 の か た わ ら 仕 事 | 7,667 | 4,085 | 3,582 | 7,663 | 4,083 | 3,580 | 4 | 2 | 2 |
| 休 業 者 | 4,824 | 2,805 | 2,019 | 3,904 | 2,041 | 1,863 | 920 | 764 | 156 |
| 完 全 失 業 者 | 15,466 | 9,505 | 5,961 | 14,384 | 8,620 | 5,764 | 1,082 | 885 | 197 |
| 非 労 働 力 人 口 | 197,937 | 53,842 | 144,095 | 129,694 | 31,166 | 98,528 | 68,243 | 22,676 | 45,567 |
| 家 通 学 | 106,956 | 3,969 | 102,987 | 72,746 | 852 | 71,894 | 34,210 | 3,117 | 31,093 |
| そ の 他 | 42,830 | 22,368 | 20,462 | 42,820 | 22,363 | 20,457 | 10 | 5 | 5 |
| 不 詳 | 48,151 | 27,505 | 20,646 | 14,128 | 7,951 | 6,177 | 34,023 | 19,554 | 14,469 |
| 不 詳 | 30,907 | 20,332 | 10,575 | 22,797 | 15,376 | 7,421 | 8,110 | 4,956 | 3,154 |

資 料 : 総 務 省 統 計 局 「 平 成 12 年 国 勢 調 査 報 告 」

20 職 業 、 男 女 別 15 歳 以 上

| 職 業 | 総 数 | | | 雇 用 者 | | |
|------------------|---------|---------|---------|---------|---------|---------|
| | 計 | 男 | 女 | 計 | 男 | 女 |
| 総 数 | 324,300 | 194,300 | 130,000 | 279,500 | 165,100 | 114,400 |
| A 専門的・技術的職業従事者 | 56,100 | 34,600 | 21,500 | 45,500 | 26,800 | 18,700 |
| 科学研究者 | 900 | 600 | 300 | 900 | 600 | 300 |
| 技術従事者 | 16,200 | 14,400 | 1,700 | 15,200 | 13,500 | 1,700 |
| 保健医療従事者 | 9,800 | 3,400 | 6,400 | 7,900 | 2,100 | 5,800 |
| 社会福祉専門職業従事者 | 2,500 | 300 | 2,200 | 2,400 | 300 | 2,100 |
| 法務従事者 | 100 | 100 | — | — | — | — |
| 経営専門職業従事者 | 2,200 | 2,200 | — | 1,000 | 1,000 | — |
| 教員 | 7,500 | 3,600 | 3,900 | 7,500 | 3,600 | 3,900 |
| 宗教家 | 200 | 200 | — | 200 | 200 | — |
| 文芸家、記者、編集者 | 4,200 | 3,100 | 1,100 | 2,800 | 1,800 | 1,000 |
| 美術家、写真家、デザイナー | 4,700 | 2,400 | 2,300 | 2,300 | 800 | 1,500 |
| 音楽家、舞台芸術家 | 3,000 | 1,300 | 1,700 | 1,600 | 500 | 1,100 |
| その他の専門的・技術的職業従事者 | 4,900 | 2,900 | 2,000 | 3,700 | 2,300 | 1,300 |
| B 管理的職業従事者 | 17,000 | 14,200 | 2,800 | 16,600 | 14,000 | 2,600 |
| 管理的公務員 | 300 | 300 | — | 300 | 300 | — |
| 会社・団体等役員 | 13,100 | 10,700 | 2,400 | 13,100 | 10,700 | 2,400 |
| その他の管理的職業従事者 | 3,500 | 3,100 | 400 | 3,200 | 3,000 | 200 |
| C 事務従事者 | 82,100 | 31,800 | 50,300 | 77,400 | 31,300 | 46,000 |
| 一般事務従事者 | 77,200 | 30,000 | 47,100 | 72,900 | 29,700 | 43,200 |
| 外勤事務従事者 | 400 | 200 | 200 | 200 | 100 | 100 |
| 運輸・通信事務従事者 | 1,400 | 1,000 | 400 | 1,400 | 1,000 | 400 |
| 事務用機器操作員 | 3,100 | 600 | 2,500 | 2,900 | 500 | 2,400 |
| D 販売従事者 | 58,500 | 39,400 | 19,100 | 50,900 | 35,000 | 15,800 |
| 商品販売従事者 | 37,900 | 24,100 | 13,800 | 32,100 | 20,900 | 11,200 |
| 販売類似職業従事者 | 20,600 | 15,300 | 5,300 | 18,700 | 14,100 | 4,600 |
| E サービス職業従事者 | 26,900 | 10,600 | 16,300 | 22,100 | 8,200 | 13,900 |
| 家庭生活支援サービス職業従事者 | 1,900 | 100 | 1,800 | 1,900 | 100 | 1,800 |
| 生活衛生サービス職業従事者 | 3,600 | 1,300 | 2,300 | 1,600 | 500 | 1,200 |
| 飲食物調理従事者 | 8,000 | 4,800 | 3,300 | 6,600 | 4,000 | 2,600 |
| 接客・給仕職業従事者 | 8,100 | 2,200 | 5,800 | 7,600 | 2,100 | 5,400 |
| 居住施設・ビル等管理人 | 2,000 | 1,200 | 800 | 1,400 | 800 | 600 |
| その他のサービス職業従事者 | 3,300 | 1,000 | 2,300 | 3,100 | 800 | 2,300 |
| F 保安職業従事者 | 6,200 | 5,800 | 400 | 6,200 | 5,800 | 400 |
| 保安職業従事者 | 6,200 | 5,800 | 400 | 6,200 | 5,800 | 400 |
| G 農林漁業作業者 | 1,700 | 1,500 | 200 | 600 | 600 | — |
| 農業作業者 | 1,700 | 1,500 | 200 | 600 | 600 | — |
| 林業作業者 | — | — | — | — | — | — |
| 漁業作業者 | — | — | — | — | — | — |

注：(1) 表中の数値は、一部の世帯の調査票を抽出し得られた結果からの推定値である。

(2) 役員を含む。

資料：総務省統計局「平成12年 国勢調査抽出速報集計結果」

就業者数（総数および雇 用 者）

（平成12年10月1日現在）

| 職 業 | 総 数 | | | 雇 用 者 | | |
|---|--------|--------|--------|--------|--------|--------|
| | 計 | 男 | 女 | 計 | 男 | 女 |
| H 運 輸 ・ 通 信 従 事 者 | 11,100 | 10,400 | 700 | 8,700 | 8,000 | 700 |
| 鉄 道 運 転 従 事 者 | 200 | 200 | — | 200 | 200 | — |
| 自 動 車 運 転 者 | 9,500 | 9,200 | 200 | 7,100 | 6,800 | 200 |
| 船 舶 ・ 航 空 機 運 転 従 事 者 | 100 | 100 | — | 100 | 100 | — |
| そ の 他 の 運 輸 従 事 者 | 300 | 200 | — | 300 | 200 | — |
| 通 信 従 事 者 | 1,000 | 600 | 500 | 1,000 | 600 | 500 |
| I 生 産 工 程 ・ 労 務 作 業 者 | 58,600 | 42,900 | 15,600 | 45,700 | 32,600 | 13,100 |
| I-1 製 造 ・ 製 作 作 業 者 | 27,600 | 19,600 | 8,000 | 21,400 | 15,600 | 5,800 |
| 金 属 材 料 製 造 作 業 者 | — | — | — | — | — | — |
| 化 学 製 品 製 造 作 業 者 | 500 | 400 | 100 | 500 | 400 | 100 |
| 窯 業 ・ 土 石 製 品 製 造 作 業 者 | 200 | 200 | — | 100 | 100 | — |
| 金 属 加 工 作 業 者 | 1,500 | 1,500 | — | 1,300 | 1,300 | — |
| 一 般 機 械 器 具 組 立 ・ 修 理 作 業 者 | 2,300 | 2,000 | 300 | 2,200 | 1,900 | 300 |
| 電 気 機 械 器 具 組 立 ・ 修 理 作 業 者 | 1,400 | 1,200 | 100 | 1,200 | 1,100 | 100 |
| 輸 送 機 械 組 立 ・ 修 理 作 業 者 | 2,100 | 2,100 | — | 1,900 | 1,900 | — |
| 計 量 計 測 機 器 ・ 光 学 機 械 器 具 組 立 ・ 修 理 作 業 者 | 1,000 | 800 | 300 | 500 | 500 | — |
| 食 料 品 製 造 作 業 者 | 3,000 | 700 | 2,400 | 2,000 | 300 | 1,800 |
| 飲 料 ・ た ば こ 製 造 作 業 者 | — | — | — | — | — | — |
| 紡 織 作 業 者 | 600 | 300 | 300 | 100 | — | 100 |
| 衣 服 ・ 繊 維 製 品 製 造 作 業 者 | 1,200 | 300 | 900 | 900 | 100 | 800 |
| 木 ・ 竹 ・ 草 ・ つ る 製 品 製 造 作 業 者 | 400 | 400 | — | 200 | 200 | — |
| パ ル プ ・ 紙 ・ 紙 製 品 製 造 作 業 者 | 300 | 200 | 100 | 300 | 200 | 100 |
| 印 刷 ・ 製 本 作 業 者 | 4,000 | 2,900 | 1,100 | 3,700 | 2,600 | 1,100 |
| ゴ ム ・ プ ラ ス チ ッ ク 製 品 製 造 作 業 者 | 700 | 600 | 100 | 600 | 500 | 100 |
| 革 ・ 革 製 品 製 造 作 業 者 | — | — | — | — | — | — |
| そ の 他 の 製 造 ・ 制 作 作 業 者 | 8,600 | 6,200 | 2,400 | 5,700 | 4,400 | 1,300 |
| I-2 定 置 機 関 運 転 ・ 建 設 機 械 運 転 ・ 電 気 作 業 者 | 3,600 | 3,600 | — | 2,400 | 2,400 | — |
| 定 置 機 関 ・ 機 械 及 び 建 設 機 械 運 転 作 業 者 | 500 | 500 | — | 500 | 500 | — |
| 電 気 作 業 者 | 3,000 | 3,000 | — | 1,800 | 1,800 | — |
| I-3 採 掘 ・ 建 設 ・ 労 務 作 業 者 | 27,300 | 19,800 | 7,600 | 21,900 | 14,600 | 7,300 |
| 採 掘 作 業 者 | 100 | 100 | — | 100 | 100 | — |
| 建 設 作 業 者 | 12,100 | 12,000 | 100 | 7,900 | 7,800 | 100 |
| 運 搬 労 務 作 業 者 | 5,400 | 4,100 | 1,300 | 4,900 | 3,500 | 1,300 |
| そ の 他 の 労 務 作 業 者 | 9,700 | 3,600 | 6,100 | 9,000 | 3,200 | 5,800 |
| J 分 類 不 能 の 職 業 | 6,200 | 3,000 | 3,100 | 5,900 | 2,700 | 3,100 |
| 分 類 不 能 の 職 業 | 6,200 | 3,000 | 3,100 | 5,900 | 2,700 | 3,100 |

21 人 口、世 帯 数 お よ び 昼 間 人 口 の 予 測

(1) 人 口

| 年 次 | 人 口 | | | 人 口 密 度 |
|---------|---------|---------|---------|----------|
| | 計 | 男 | 女 | |
| 平成 17 年 | 695,778 | 343,239 | 352,539 | 14,447.2 |
| 22 | 707,397 | 346,812 | 360,585 | 14,688.5 |
| 27 | 721,366 | 351,544 | 369,822 | 14,978.5 |
| 32 | 723,911 | 350,912 | 372,999 | 15,031.4 |

注：平成12年国勢調査結果等により東京都が予測した数値である。
 資料：東京都総務局統計部統計調整課「東京都区市町村別人口の予測」(平成14年3月)

(2) 世 帯 数

| 年 次 | 総世帯数 | 一 般 世 帯 数 | | | | | | 施設等の世帯数 |
|---------|---------|-----------|-----------|---------|--------|-------------|-----------|---------|
| | | 計 | 親 族 世 帯 数 | | | 非 親 族 世 帯 数 | 単 独 世 帯 数 | |
| | | | 計 | 核家族世帯数 | そ の 他 | | | |
| 平成 12 年 | 287,001 | 286,879 | 180,088 | 163,126 | 16,962 | 1,473 | 105,318 | 153 |
| 17 | 300,275 | 300,153 | 188,225 | 172,459 | 15,766 | 1,497 | 110,431 | 153 |
| 22 | 316,663 | 316,541 | 196,893 | 181,581 | 15,312 | 1,560 | 118,088 | 153 |
| 27 | 331,860 | 331,738 | 203,764 | 188,697 | 15,067 | 1,655 | 126,319 | 153 |

注：(1) 平成12年国勢調査結果(速報値)等により東京都が予測した数値である。
 (2) 施設等の世帯数は、平成12年の実数である。

資料：東京都総務局統計部統計調整課「東京都世帯数の予測」(平成13年3月)

(3) 昼 間 人 口

| 年 次 | 昼間人口 | 夜間人口 | 昼間人口 指 数 | 流 入 人 口 | | | 流 出 人 口 | | |
|---------|---------|---------|-------------|---------|--------|--------|---------|---------|--------|
| | | | | 計 | 通 勤 者 | 通 学 者 | 計 | 通 勤 者 | 通 学 者 |
| 平成 12 年 | 498,042 | 657,298 | 75.77 | 91,709 | 79,649 | 12,060 | 250,965 | 216,802 | 34,163 |
| 17 | 505,103 | 662,298 | 76.27 | 88,804 | 78,156 | 10,648 | 245,999 | 213,802 | 32,197 |
| 22 | 507,658 | 662,702 | 76.60 | 85,794 | 75,959 | 9,835 | 240,838 | 209,995 | 30,843 |
| 27 | 502,700 | 655,470 | 76.69 | 83,262 | 73,507 | 9,755 | 236,032 | 205,227 | 30,805 |

注：平成7年までの国勢調査結果等により東京都が予測した数値である。
 資料：東京都総務局統計部統計調整課「東京都昼間人口の予測」(平成11年3月)

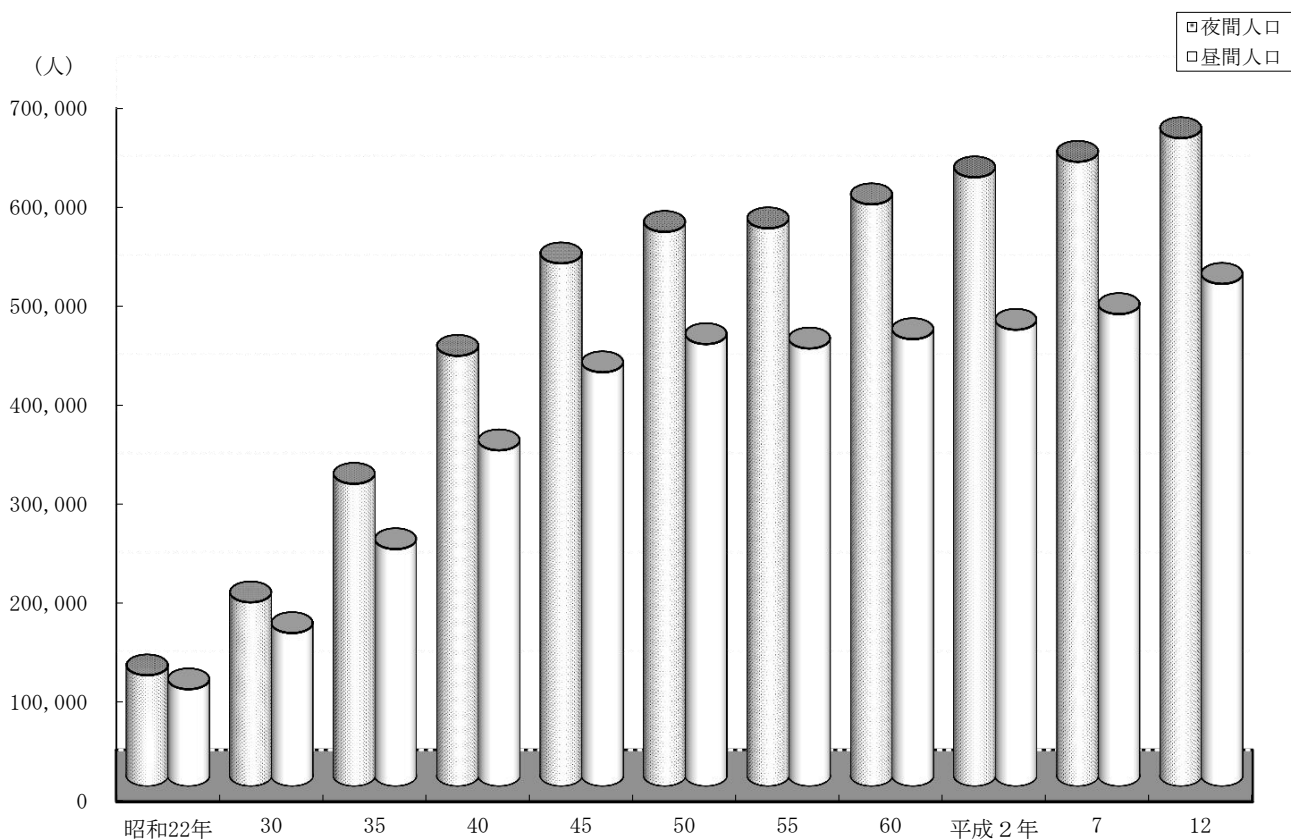
(4) 昼 間 人 口 に お け る 就 業 者 数

| 年 次 | 総 数 | 第 1 次 産 業 | | | 第 2 次 産 業 | | | |
|---------|---------|-----------|-----------|-----|-----------|-----|--------|--------|
| | | 計 | 農 業 ・ 林 業 | 漁 業 | 計 | 鉱 業 | 建 設 業 | 製 造 業 |
| 平成 12 年 | 204,786 | 1,677 | 1,676 | 1 | 51,457 | 21 | 33,856 | 17,580 |
| 17 | 201,597 | 1,516 | 1,515 | 1 | 49,629 | 21 | 33,446 | 16,162 |
| 22 | 197,389 | 1,363 | 1,362 | 1 | 47,807 | 20 | 32,788 | 14,999 |
| 27 | 192,617 | 1,228 | 1,228 | — | 45,867 | 19 | 31,944 | 13,904 |

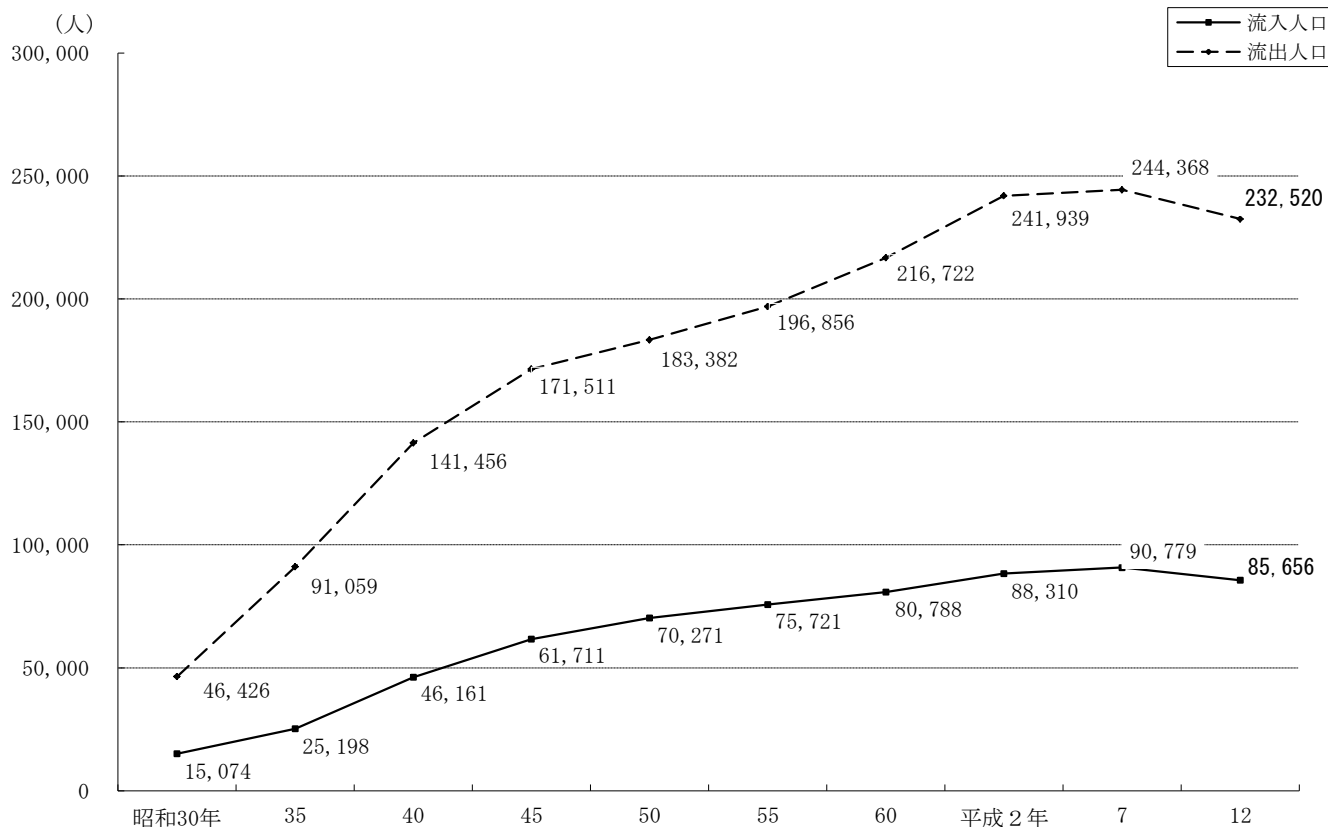
| 年 次 | 計 | 第 3 次 産 業 | | | | | | |
|---------|---------|-----------------------|-------------|-----------------|-------------|---------|-----------|-------|
| | | 電 気 ・ ガ ス ・ 熱供給 ・ 水道業 | 運 輸 ・ 通 信 業 | 卸 売 ・ 小 売 業、飲食店 | 金 融 ・ 保 険 業 | 不 動 産 業 | サ ー ビ ス 業 | 公 務 |
| 平成 12 年 | 151,652 | 1,203 | 15,629 | 50,692 | 5,884 | 4,846 | 65,369 | 8,029 |
| 17 | 150,452 | 1,147 | 15,210 | 49,246 | 5,667 | 4,558 | 66,688 | 7,936 |
| 22 | 148,219 | 1,092 | 14,731 | 47,836 | 5,491 | 4,304 | 67,067 | 7,698 |
| 27 | 145,522 | 1,036 | 14,201 | 46,393 | 5,317 | 4,067 | 67,071 | 7,437 |

注：平成7年までの国勢調査結果等により東京都が予測した数値である。
 資料：東京都総務局統計部統計調整課「東京都就業者数の予測」(平成12年3月)

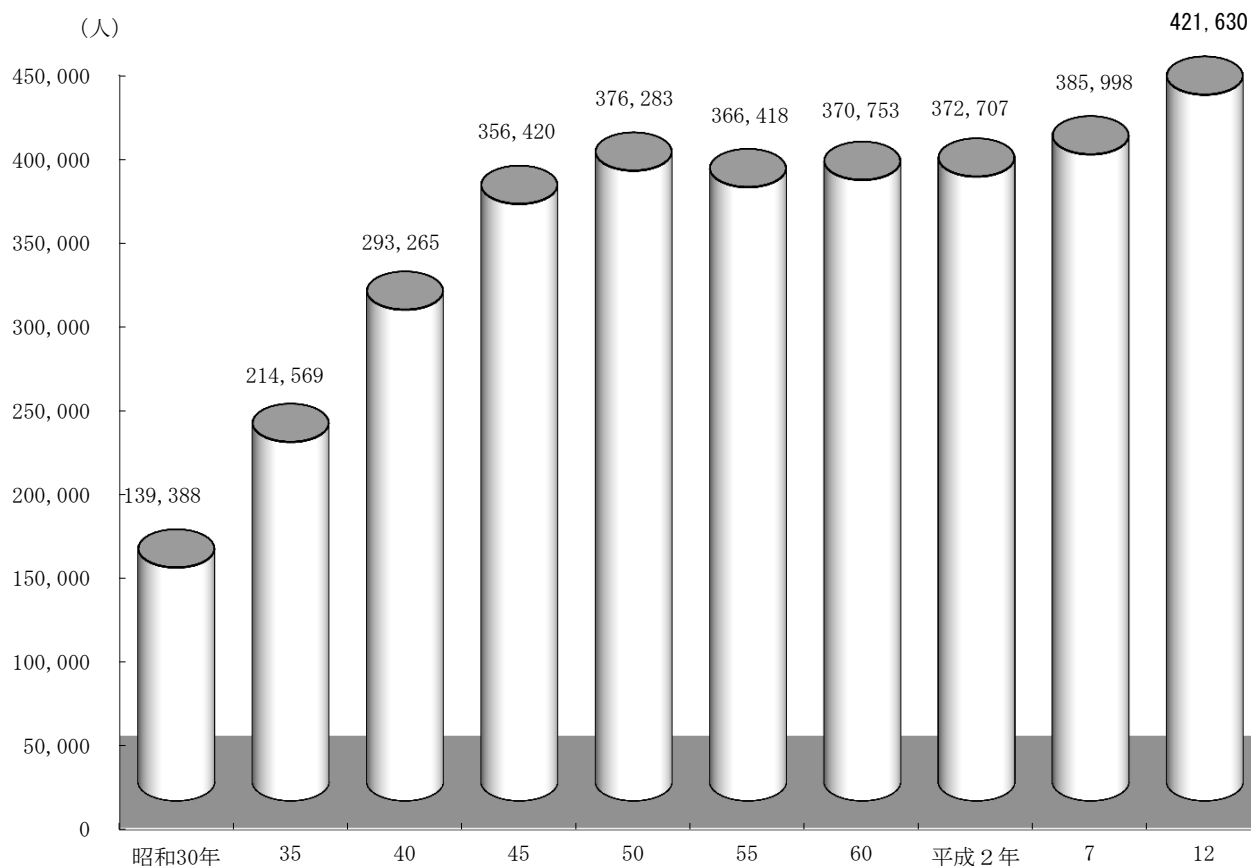
昼間人口と夜間人口の推移(国勢調査) (各年10月1日現在)



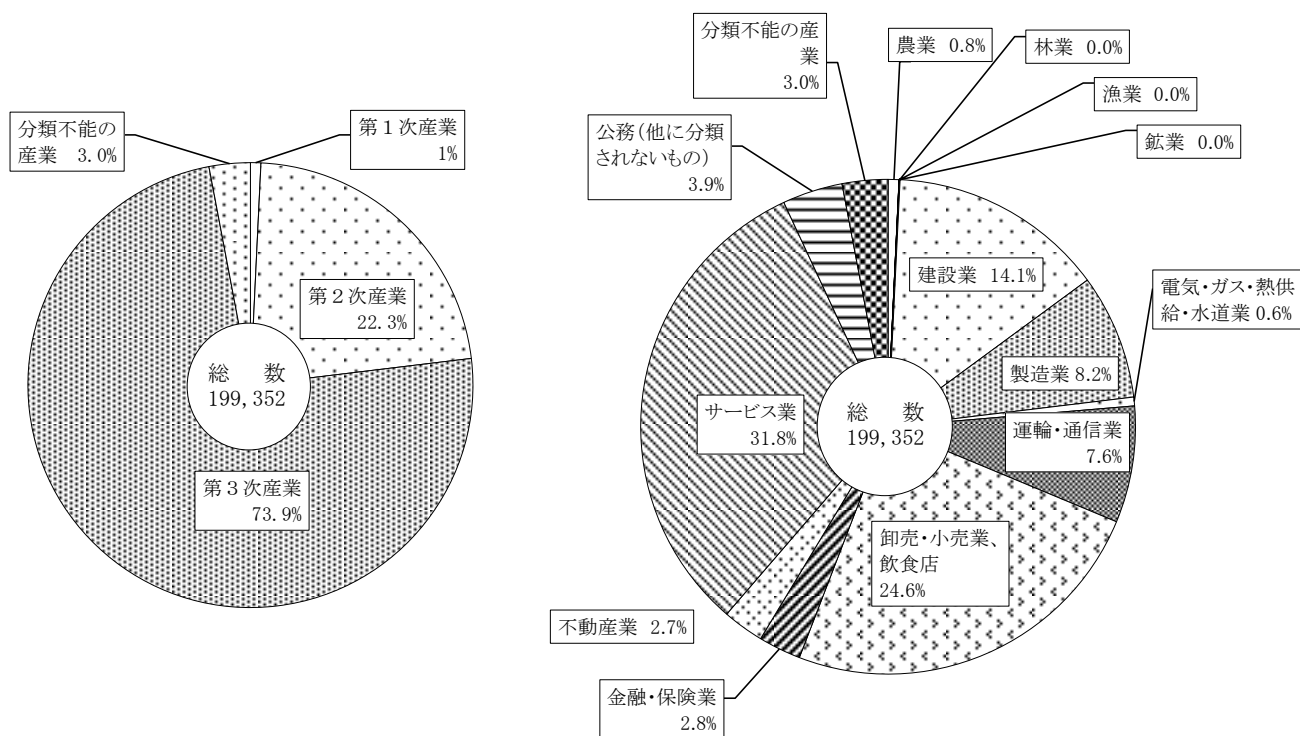
流入人口と流出人口の推移(国勢調査) (各年10月1日現在)



残留人口の推移(国勢調査) (各年10月1日現在)



昼間人口における就業者数(国勢調査) (平成12年10月1日現在)



4 事業所・企業統計調査

＝ 調査の概要 ＝

事業所の分布や産業別、規模別の構成などを明らかにすることを目的とする調査で、甲・乙の2調査からなる。昭和56年までは3年ごと、それ以降は5年ごとに実施するとともに、中間の年には簡易調査を行っている。平成13年調査は大規模調査で平成13年10月1日を基準日として実施された。

＝ 調査の対象 ＝

すべての事業所。ただし、家事サービス業および外国公務に属する事業所と農林漁業に属する個人経営の事業所は除かれる。なお、各調査の対象はつぎのとおりである。

- 1 甲調査 民営の事業所(全数調査)
- 2 乙調査 国・地方公共団体および公共事業体の事業所(全数調査)

＝ 用語の解説 ＝

事業所 経済活動の場所的単位であって、次の要件を備えるもの。
(1) 経済活動が単一の経営主体のもとに、一区画を占めて行われていること。
(2) 財貨の生産またはサービスの提供が、人および設備を有して継続的に行われていること。
なお、一区画内にあっても経営主体が異なるものは、別々の事業所としている。この他、個人タクシー、画家、著述業など、他に特定の事業所を持たない場合、自宅を事業所とみなす。

産業分類 日本標準産業分類(総務省告示)を原則とする分類を使う。ただし、一部の小分類を細分割したり、細分類を格上げしている。
分類の適用は、事業所単位に、1年間の総収入額または総販売額の最も多い業務によって格付ける。たとえば、メーカーの販売営業所は、企業としての産業分類は製造業だが、事業所の産業分類は卸売業となる。

従業者 常用労働者と個人事業主と無給家族従業者を合わせたもの。

常用労働者 つぎのいずれかに該当する者をいう。
(1) 期間を定めず、または1か月を超える期間を定めて雇われている者。
(2) 日々または1か月以内の期間を限って雇われていた者のうち、その月とその前月にそれぞれ18日以上雇われた者。
(3) 重役、理事などの役員のうち、常時勤務して毎月給与の支払を受けている者。
(4) 事業主の家族でその事業所に働いている者のうち、常時勤務し毎月給与の支払を受けている者。

個人事業主 個人経営の事業所の経営者で業務に従事している者。

無給家族従業者 個人事業主の家族で無報酬で常時就業している者。

＝ 商業統計・工業統計との違い ＝
(付随事業所の取り扱い)

| | 事業所の数え方 | 産業分類の格付け |
|---|-----------------------|---------------------------------------|
| 百貨店などの自家用倉庫、 自家用鉄道 など | 事 数える。 商、工 数に入れない。 | 事、商、工 主事業所の産業とそろえる。 |
| 自社用配送所、集積所、車庫、 自動車用修理工場、自家用 発電所 など | 事 数える。 商、工 数に入れない。 | 事 主事業所の産業とそろえない。 商・工 主事業所の産業とそろえる。 |

事：事業所・企業統計調査 商：商業統計調査 工：工業統計調査

＝ 産業大分類新旧早見表 ＝

| 新 | | | 旧 | | |
|---|-------------------|----|---|----------------|----|
| A | 農 | 業 | A | 農 | 業 |
| B | 林 | 業 | B | 林 | 業 |
| C | 漁 | 業 | C | 漁 | 業 |
| D | 鉱 | 業 | D | 鉱 | 業 |
| E | 建 | 設業 | E | 建 | 設業 |
| F | 製 | 造業 | F | 製 | 造業 |
| G | 電気・ガス・熱供給・水道業 | | G | 電気・ガス・熱供給・水道業 | |
| H | 情報通信 | 業 | H | 運輸・通信 | 業 |
| I | 運 | 輸業 | I | 卸売・小売業、飲食店 | |
| J | 卸売・小売 | 業 | J | 金融・保険 | 業 |
| K | 金融・保険 | 業 | K | 不動産 | 業 |
| L | 不動産 | 業 | L | サービス | 業 |
| M | 飲食店、宿泊 | 業 | M | 公務（他に分類されないもの） | |
| N | 医療、福祉 | | N | 分類不能の産業 | |
| O | 教育、学習支援 | 業 | | | |
| P | 複合サービス事業 | | | | |
| Q | サービス業（他に分類されないもの） | | | | |
| R | 公務（他に分類されないもの） | | | | |
| S | 分類不能の産業 | | | | |

平成14年3月改訂の「日本標準産業分類」は、情報通信の高度化、経済活動のソフト化・サービス化、少子・高齢社会への移行等に伴う産業構造の変化に適合するよう全面的に見直したものである。

〈主な改訂内容〉

1 「情報通信業」

電気通信分野と情報処理分野の技術の革新・進展等を踏まえ、「通信業」「情報サービス業」「インターネット付随サービス業」等5つの中分類で構成される大分類の新設。

2 「医療、福祉」及び「教育、学習支援業」

Lーサービス業は、全産業の事業所数・従業者数の4分の1を占め、各種経済活動が混在していることから、産業の実態をより明確にするため以下のとおり大分類を新設する。

- * 医療・福祉に関する分野は、介護福祉に係る新産業の出現・多様化等に伴い、産業規模が拡大していることから、Lーサービス業から分離して、大分類を新設。
- * 教育・学習支援に関する分野は、教育機会の拡大や生涯学習の実践、余暇時間の増大等に伴い、産業規模が増大していることから、Lーサービス業から分離して新設。

3 「飲食店、宿泊業」

Iー卸売・小売業、飲食店のうち、飲食店はサービスの要素のウェイトが高まっていること、Lーサービス業の中分類「旅館、その他の宿泊所」は、飲食の提供に係るウェイトが高くなっていることを踏まえ、それぞれが属する大分類から分離して新設。

4 「複合サービス事業」

Hー運輸・通信業の中分類「郵便業」とLーサービスの中分類「共同組合」は、複数の分類にわたる各種のサービスを行い、いずれが主たる事業であるか判別できないという実態を有していることから、それぞれが属する大分類から分離して新設。

22 事業所数および従業者数の推移

(1) 旧産業別

| 年次 | 総数 | | A～C 農業・林業・漁業 | | D 鉱業 | | E 建設業 | |
|---------|----------|---------|-----------------|-------|----------|--------|--------------|--------|
| | 事業所数 | 従業者数 | 事業所数 | 従業者数 | 事業所数 | 従業者数 | 事業所数 | 従業者数 |
| 昭和 29 年 | 4,463 | 20,514 | … | … | 1 | x | 253 | 1,091 |
| | 5,634 | 28,387 | … | … | — | — | 248 | 1,172 |
| | 5,989 | 36,535 | … | … | — | — | 235 | 1,669 |
| | 7,159 | 46,624 | 2 | 20 | — | — | 356 | 2,863 |
| | 10,443 | 70,223 | 5 | 84 | — | — | 486 | 4,234 |
| | 14,875 | 96,642 | 29 | 71 | — | — | 1,061 | 10,341 |
| | 19,247 | 129,193 | 43 | 140 | — | — | 1,724 | 16,143 |
| | 22,357 | 142,561 | 45 | 233 | — | — | 2,337 | 20,683 |
| | 24,398 | 155,588 | 50 | 203 | — | — | 2,603 | 21,373 |
| | 26,062 | 165,592 | 61 | 280 | — | — | 2,791 | 22,502 |
| 平成 61 年 | 25,251 | 169,582 | 17 | 198 | — | — | 2,640 | 21,597 |
| | 24,115 | 177,861 | 7 | 65 | — | — | 2,719 | 23,400 |
| | 25,412 | 188,791 | 11 | 100 | — | — | 3,024 | 23,931 |
| | 24,133 | 156,978 | 10 | 87 | — | — | 2,851 | 19,969 |
| | 23,478 | 181,514 | 17 | 133 | — | — | 2,754 | 20,009 |
| 年次 | F 製造業 | | G 電気・ガス・熱供給・水道業 | | H 運輸・通信業 | | I 卸売・小売業、飲食店 | |
| | 事業所数 | 従業者数 | 事業所数 | 従業者数 | 事業所数 | 従業者数 | 事業所数 | 従業者数 |
| 昭和 29 年 | 534 | 6,259 | … | … | 21 | 248 | 2,297 | 6,686 |
| | 590 | 7,587 | 7 | 38 | 36 | 1,070 | 3,152 | 9,695 |
| | 426 | 10,213 | 4 | 23 | 32 | 1,034 | 3,516 | 11,624 |
| | 465 | 10,782 | 5 | 42 | 78 | 3,167 | 4,109 | 14,739 |
| | 778 | 14,209 | 6 | 321 | 225 | 6,842 | 5,817 | 22,853 |
| | 1,288 | 19,332 | 8 | 924 | 314 | 8,007 | 7,885 | 31,464 |
| | 1,732 | 20,920 | 12 | 1,004 | 665 | 10,864 | 9,496 | 38,436 |
| | 2,046 | 20,269 | 8 | 648 | 921 | 11,716 | 10,323 | 42,269 |
| | 2,403 | 22,891 | 15 | 1,224 | 1,108 | 11,856 | 11,355 | 47,604 |
| | 2,480 | 21,777 | 16 | 1,322 | 1,189 | 12,511 | 11,766 | 52,166 |
| 平成 61 年 | 2,358 | 20,352 | 15 | 1,214 | 1,131 | 13,176 | 11,642 | 55,741 |
| | 2,128 | 17,613 | 15 | 898 | 1,086 | 14,048 | 10,414 | 56,709 |
| | 1,793 | 15,437 | 13 | 1,143 | 2,095 | 15,254 | 10,253 | 62,677 |
| | 1,578 | 12,607 | 9 | 478 | 2,277 | 14,148 | 9,601 | 60,034 |
| | 1,438 | 12,411 | 14 | 961 | 1,983 | 15,587 | 8,979 | 59,284 |
| 年次 | J 金融・保険業 | | K 不動産業 | | L サービス業 | | M 公務 | |
| | 事業所数 | 従業者数 | 事業所数 | 従業者数 | 事業所数 | 従業者数 | 事業所数 | 従業者数 |
| 昭和 29 年 | 33 | 313 | 166 | 283 | 1,158 | 5,634 | … | … |
| | 52 | 441 | 213 | 472 | 1,336 | 7,912 | … | … |
| | 70 | 806 | 333 | 631 | 1,373 | 10,535 | … | … |
| | 79 | 1,233 | 378 | 824 | 1,687 | 12,954 | … | … |
| | 145 | 3,010 | 444 | 1,220 | 2,537 | 17,450 | … | … |
| | 154 | 3,328 | 641 | 1,410 | 3,495 | 21,765 | … | … |
| | 189 | 4,062 | 1,006 | 2,538 | 4,332 | 26,979 | 48 | 8,107 |
| | 232 | 4,872 | 1,323 | 3,143 | 5,072 | 30,251 | 50 | 8,477 |
| | 248 | 4,866 | 1,162 | 3,021 | 5,402 | 34,161 | 52 | 8,389 |
| | 266 | 5,199 | 1,560 | 3,654 | 5,883 | 37,839 | 50 | 8,342 |
| 平成 61 年 | 282 | 5,171 | 1,400 | 3,765 | 5,714 | 40,052 | 52 | 8,316 |
| | 294 | 5,056 | 1,463 | 4,351 | 5,932 | 47,311 | 57 | 8,410 |
| | 329 | 5,198 | 1,551 | 4,236 | 6,288 | 51,042 | 55 | 9,773 |
| | 294 | 4,717 | 1,497 | 4,118 | 6,016 | 40,820 | … | … |
| | 267 | 4,306 | 1,475 | 4,334 | 6,494 | 54,055 | 57 | 10,434 |

注：調査期日は、昭和47、50、53年および平成8、13年は、それぞれ9月1日、5月15日、6月15日および10月1日現在であり、他の年次は7月1日現在である。（「(3) 従業者規模別」についても同じ。）

資料：東京都総務局統計部経済統計課「事業所統計調査報告」、「事業所・企業統計調査報告」

(2) 新 産 業 別

| 年 次 | 総 数 | | A 農 業 | | B 林 業 | | C 漁 業 | | D 鉱 業 | |
|---------|-----------------|---------|-------------------|--------|-----------------------------|--------|-----------------------|--------|-----------|--------|
| | 事業所数 | 従業者数 | 事業所数 | 従業者数 | 事業所数 | 従業者数 | 事業所数 | 従業者数 | 事業所数 | 従業者数 |
| 平成 13 年 | 23,478 | 181,514 | 17 | 133 | — | — | — | — | — | — |
| 年 次 | E 建 設 業 | | F 製 造 業 | | G 電 気・ガ ス・ 熱供給・水道業 | | H 情 報 通 信 業 | | I 運 輸 業 | |
| | 事業所数 | 従業者数 | 事業所数 | 従業者数 | 事業所数 | 従業者数 | 事業所数 | 従業者数 | 事業所数 | 従業者数 |
| 平成 13 年 | 2,754 | 20,009 | 1,403 | 12,096 | 14 | 961 | 195 | 2,968 | 1,872 | 13,561 |
| 年 次 | J 卸 売・小 売 業 | | K 金 融・保 険 業 | | L 不 動 産 業 | | M 飲 食 店、宿 泊 業 | | N 医 療、福 祉 | |
| | 事業所数 | 従業者数 | 事業所数 | 従業者数 | 事業所数 | 従業者数 | 事業所数 | 従業者数 | 事業所数 | 従業者数 |
| 平成 13 年 | 6,238 | 44,193 | 261 | 4,291 | 1,578 | 4,577 | 2,789 | 15,606 | 1,541 | 16,860 |
| 年 次 | O 教 育、学 習 支 援 業 | | P 複 合 サ ー ビ ス 事 業 | | Q サ ー ビ ス 業 (他に分類されないもの) | | R 公 務 (他に分類されないもの) | | | |
| | 事業所数 | 従業者数 | 事業所数 | 従業者数 | 事業所数 | 従業者数 | 事業所数 | 従業者数 | 事業所数 | 従業者数 |
| 平成 13 年 | 876 | 11,828 | 84 | 1,931 | 3,799 | 22,066 | 57 | 10,434 | | |

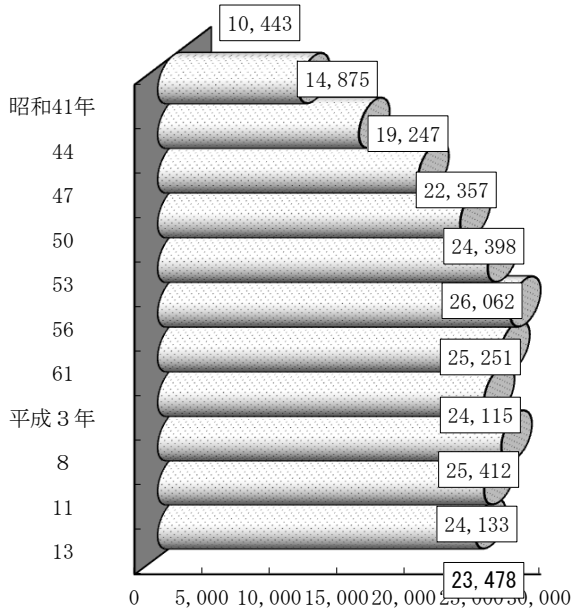
資 料：東京都総務局統計部経済統計課「事業所・企業統計調査報告」

(3) 従 業 者 規 模 別

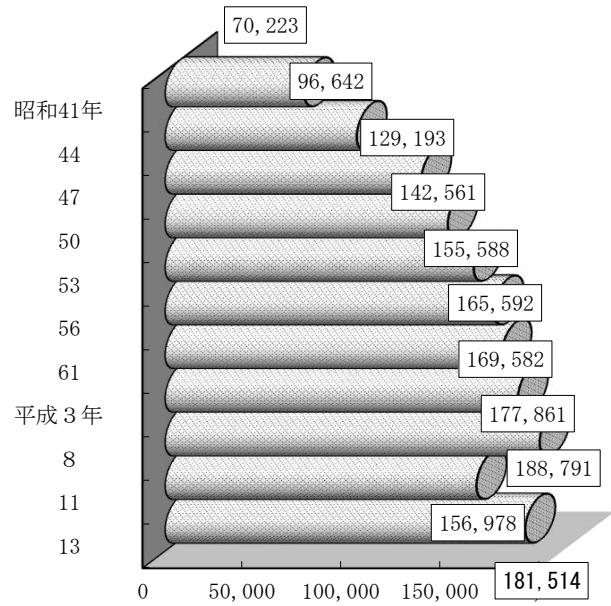
| 年 次 | 総 数 | | 1 ～ 4 人 | | 5 ～ 9 人 | | 10 ～ 19 人 | | 20 ～ 29 人 | |
|---------|-----------|---------|-----------|--------|-------------|--------|-----------|--------|------------|--------|
| | 事業所数 | 従業者数 | 事業所数 | 従業者数 | 事業所数 | 従業者数 | 事業所数 | 従業者数 | 事業所数 | 従業者数 |
| 昭和 29 年 | 4,463 | 20,514 | 3,537 | 6,596 | 582 | 3,945 | 195 | 2,570 | 64 | 1,543 |
| 32 | 5,634 | 28,387 | 4,382 | 9,024 | 775 | 4,903 | 262 | 3,420 | 90 | 2,138 |
| 35 | 5,989 | 36,535 | 4,521 | 9,689 | 924 | 5,703 | 270 | 3,582 | 95 | 2,272 |
| 38 | 7,159 | 46,624 | 5,331 | 11,617 | 1,110 | 6,921 | 364 | 4,736 | 117 | 2,756 |
| 41 | 10,443 | 70,223 | 7,483 | 16,744 | 1,734 | 10,966 | | 858 | 13,420 | |
| 44 | 14,875 | 96,642 | 10,881 | 23,776 | 2,241 | 14,281 | | 1,240 | 19,339 | |
| 47 | 19,247 | 129,193 | 14,045 | 30,021 | 2,935 | 18,769 | 1,242 | 16,301 | 371 | 8,761 |
| 50 | 22,357 | 142,561 | 16,401 | 34,887 | 3,404 | 21,620 | 1,429 | 18,965 | 435 | 10,347 |
| 53 | 24,398 | 155,588 | 17,447 | 38,380 | 4,123 | 26,196 | 1,588 | 20,893 | 490 | 11,531 |
| 56 | 26,062 | 165,592 | 18,735 | 41,726 | 4,305 | 27,189 | 1,656 | 21,692 | 542 | 12,897 |
| 61 | 25,251 | 169,582 | 17,788 | 39,398 | 4,274 | 27,478 | 1,741 | 23,191 | 551 | 13,182 |
| 平成 3 年 | 24,115 | 177,861 | 16,014 | 35,699 | 4,411 | 28,422 | 1,985 | 26,394 | 694 | 16,356 |
| 8 | 25,412 | 188,791 | 16,956 | 36,452 | 4,526 | 29,218 | 2,116 | 28,339 | 754 | 17,881 |
| 11 | 24,133 | 156,978 | 16,568 | 33,492 | 4,101 | 26,265 | 1,994 | 26,706 | 646 | 15,228 |
| 13 | 23,478 | 181,514 | 15,492 | 33,134 | 4,077 | 26,251 | 2,067 | 27,640 | 680 | 16,059 |
| 年 次 | 30 ～ 49 人 | | 50 ～ 99 人 | | 100 ～ 299 人 | | 300 人 以 上 | | 派遣・下請従業者のみ | |
| | 事業所数 | 従業者数 | 事業所数 | 従業者数 | 事業所数 | 従業者数 | 事業所数 | 従業者数 | 事業所数 | 従業者数 |
| 昭和 29 年 | 49 | 1,834 | 23 | 1,449 | | 13 | 2,577 | | … | … |
| 32 | 74 | 2,767 | 30 | 2,073 | | 21 | 4,062 | | … | … |
| 35 | 95 | 3,551 | 51 | 3,192 | 24 | 4,059 | 9 | 4,487 | … | … |
| 38 | 117 | 4,420 | 71 | 4,704 | 37 | 5,987 | 12 | 5,483 | … | … |
| 41 | 211 | 7,945 | 95 | 6,406 | 46 | 7,602 | 16 | 7,140 | … | … |
| 44 | 267 | 10,023 | 157 | 10,385 | 70 | 11,213 | 19 | 7,625 | … | … |
| 47 | 327 | 12,176 | 209 | 13,719 | 96 | 15,563 | 22 | 13,883 | … | … |
| 50 | 328 | 12,347 | 240 | 15,690 | 99 | 15,768 | 21 | 12,937 | … | … |
| 53 | 397 | 15,002 | 236 | 15,446 | 95 | 15,517 | 22 | 12,623 | … | … |
| 56 | 426 | 16,165 | 283 | 18,051 | 95 | 15,262 | 20 | 12,610 | … | … |
| 61 | 514 | 19,433 | 263 | 17,499 | 98 | 15,750 | 22 | 13,651 | … | … |
| 平成 3 年 | 599 | 22,479 | 274 | 17,582 | 120 | 18,930 | 18 | 11,999 | … | … |
| 8 | 625 | 23,772 | 301 | 20,053 | 107 | 16,790 | 27 | 16,286 | … | … |
| 11 | 475 | 17,841 | 245 | 16,443 | 87 | 13,807 | 17 | 7,196 | … | … |
| 13 | 628 | 23,523 | 289 | 18,949 | 118 | 18,552 | 27 | 17,406 | 100 | — |

資 料：東京都総務局統計部経済統計課「事業所統計調査報告」、「事業所・企業統計調査報告」

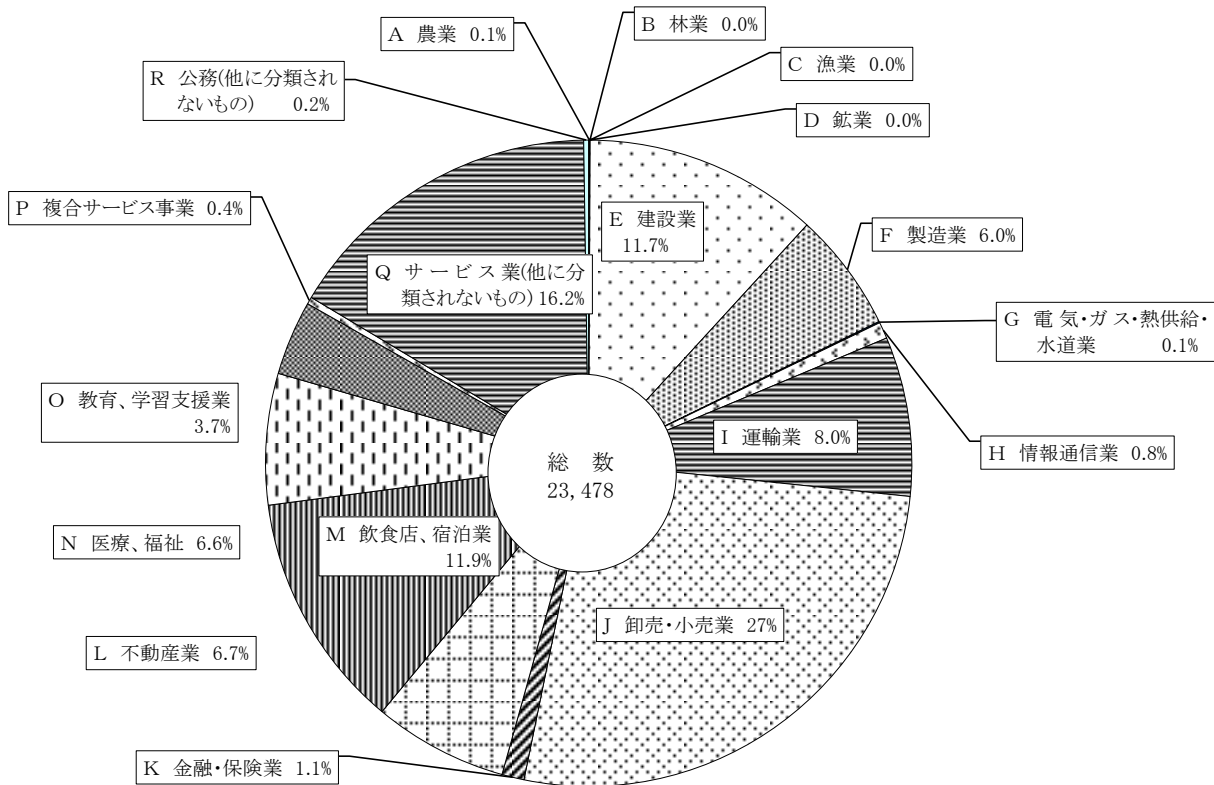
事業所の推移



従業者数の推移



事業所の構成比 (平成13年10月1日現在)



23 町丁別従業者数

(平成13年10月1日現在)

| 町丁名 | 従業者数 | 町丁名 | 従業者数 | 町丁名 | 従業者数 | 町丁名 | 従業者数 |
|-----|---------|-----|-------|--------|-------|-------|--------|
| 総数 | 181,514 | | | | | | |
| 旭丘 | 3,258 | 貫井 | 5,981 | 旭町 | 2,858 | 下石神井 | 2,848 |
| 1丁目 | 2,392 | 1丁目 | 1,345 | 1丁目 | 1,401 | 1丁目 | 548 |
| 2丁目 | 866 | 2丁目 | 982 | 2丁目 | 550 | 2丁目 | 433 |
| 小竹町 | 1,632 | 3丁目 | 1,516 | 3丁目 | 907 | 3丁目 | 298 |
| 1丁目 | 966 | 4丁目 | 1,362 | 土支田 | 3,456 | 4丁目 | 778 |
| 2丁目 | 666 | 5丁目 | 776 | 1丁目 | 1,188 | 5丁目 | 375 |
| 栄町 | 2,383 | 錦 | 1,225 | 2丁目 | 809 | 6丁目 | 416 |
| 羽沢 | 2,013 | 1丁目 | 312 | 3丁目 | 652 | 立野町 | 869 |
| 1丁目 | 474 | 2丁目 | 913 | 4丁目 | 807 | 関町東 | 1,093 |
| 2丁目 | 490 | 氷川台 | 3,748 | 富士見台 | 2,276 | 1丁目 | 737 |
| 3丁目 | 1,049 | 1丁目 | 26 | 2丁目 | 157 | 2丁目 | 356 |
| 豊玉上 | 3,264 | 2丁目 | 912 | 3丁目 | 1,116 | 関町南 | 3,422 |
| 1丁目 | 1,350 | 3丁目 | 1,806 | 4丁目 | 314 | 1丁目 | 826 |
| 2丁目 | 1,914 | 4丁目 | 1,004 | 南田中 | 1,959 | 2丁目 | 451 |
| 豊玉中 | 2,275 | 平和台 | 2,918 | 1丁目 | 428 | 3丁目 | 762 |
| 1丁目 | 575 | 1丁目 | 702 | 2丁目 | 432 | 4丁目 | 1,383 |
| 2丁目 | 851 | 2丁目 | 527 | 3丁目 | 447 | 関町北 | 5,179 |
| 3丁目 | 605 | 3丁目 | 653 | 4丁目 | 277 | 1丁目 | 1,119 |
| 4丁目 | 244 | 4丁目 | 1,036 | 5丁目 | 375 | 2丁目 | 1,339 |
| 豊玉南 | 2,738 | 早宮 | 3,087 | 高野台 | 4,161 | 3丁目 | 559 |
| 1丁目 | 426 | 1丁目 | 689 | 1丁目 | 1,115 | 4丁目 | 1,440 |
| 2丁目 | 912 | 2丁目 | 1,489 | 2丁目 | 1,872 | 5丁目 | 722 |
| 3丁目 | 1,400 | 3丁目 | 455 | 3丁目 | 405 | 東大泉 | 11,156 |
| 豊玉北 | 13,115 | 4丁目 | 454 | 4丁目 | 502 | 1丁目 | 3,003 |
| 1丁目 | 805 | 春日町 | 4,915 | 5丁目 | 267 | 2丁目 | 2,550 |
| 2丁目 | 764 | 1丁目 | 568 | 谷原 | 3,995 | 3丁目 | 1,072 |
| 3丁目 | 905 | 2丁目 | 985 | 1丁目 | 780 | 4丁目 | 1,440 |
| 4丁目 | 952 | 3丁目 | 896 | 2丁目 | 781 | 5丁目 | 1,225 |
| 5丁目 | 5,376 | 4丁目 | 1,028 | 3丁目 | 390 | 6丁目 | 958 |
| 6丁目 | 4,313 | 5丁目 | 673 | 4丁目 | 825 | 7丁目 | 908 |
| 中村 | 1,261 | 6丁目 | 765 | 5丁目 | 887 | 西大泉町 | 3 |
| 1丁目 | 264 | 高松 | 7,445 | 6丁目 | 332 | 西大泉 | 2,979 |
| 2丁目 | 395 | 1丁目 | 440 | 三原台 | 1,864 | 1丁目 | 446 |
| 3丁目 | 602 | 2丁目 | 754 | 1丁目 | 535 | 2丁目 | 251 |
| 中村南 | 1,370 | 3丁目 | 658 | 2丁目 | 890 | 3丁目 | 616 |
| 1丁目 | 351 | 4丁目 | 1,012 | 3丁目 | 439 | 4丁目 | 622 |
| 2丁目 | 548 | 5丁目 | 3,157 | 石神井町 | 8,256 | 5丁目 | 655 |
| 3丁目 | 471 | 6丁目 | 1,424 | 1丁目 | 252 | 6丁目 | 389 |
| 中村北 | 3,354 | 北町 | 9,566 | 2丁目 | 1,497 | 南大泉 | 3,319 |
| 1丁目 | 1,079 | 1丁目 | 1,563 | 3丁目 | 2,779 | 1丁目 | 626 |
| 2丁目 | 428 | 2丁目 | 1,604 | 4丁目 | 1,313 | 2丁目 | 244 |
| 3丁目 | 987 | 3丁目 | 1,121 | 5丁目 | 241 | 3丁目 | 742 |
| 4丁目 | 860 | 4丁目 | 2,487 | 6丁目 | 702 | 4丁目 | 764 |
| 桜台 | 3,777 | 5丁目 | 451 | 7丁目 | 1,072 | 5丁目 | 838 |
| 1丁目 | 1,125 | 6丁目 | 605 | 8丁目 | 400 | 6丁目 | 105 |
| 2丁目 | 512 | 7丁目 | 631 | 石神井台 | 4,209 | 大泉町 | 5,024 |
| 3丁目 | 905 | 田柄 | 5,445 | 1丁目 | 419 | 1丁目 | 807 |
| 4丁目 | 738 | 1丁目 | 878 | 2丁目 | 638 | 2丁目 | 1,775 |
| 5丁目 | 357 | 2丁目 | 1,747 | 3丁目 | 662 | 3丁目 | 911 |
| 6丁目 | 140 | 3丁目 | 1,032 | 4丁目 | 432 | 4丁目 | 733 |
| 練馬 | 4,075 | 4丁目 | 913 | 5丁目 | 393 | 5丁目 | 337 |
| 1丁目 | 2,294 | 5丁目 | 875 | 6丁目 | 618 | 6丁目 | 461 |
| 2丁目 | 473 | 光が丘 | 5,411 | 7丁目 | 630 | 大泉学園町 | 11,163 |
| 3丁目 | 433 | 1丁目 | 139 | 8丁目 | 417 | 1丁目 | 462 |
| 4丁目 | 875 | 2丁目 | 2,150 | 上石神井 | 5,560 | 2丁目 | 737 |
| 向山 | 1,448 | 3丁目 | 555 | 1丁目 | 2,414 | 3丁目 | 482 |
| 1丁目 | 291 | 4丁目 | 66 | 2丁目 | 812 | 4丁目 | 837 |
| 2丁目 | 220 | 5丁目 | 2,116 | 3丁目 | 1,210 | 5丁目 | 950 |
| 3丁目 | 444 | 6丁目 | 79 | 4丁目 | 1,124 | 6丁目 | 1,323 |
| 4丁目 | 493 | 7丁目 | 306 | 上石神井南町 | 161 | 7丁目 | 1,056 |
| | | | | | | 8丁目 | 1,025 |
| | | | | | | 9丁目 | 4,291 |

24 産業別事業所数、従業者数および

| 産業分類 | 総数 | | 従業者規模別 | | | | | 派遣・下請 従業者のみ の事業所数 |
|------------------------------|--------|---------|----------|----------|------------|------------|-----------|-------------------------|
| | 事業所数 | 従業者数 | 1～ 4人 | 5～ 9人 | 10～ 19人 | 20～ 29人 | 30人 以上 | |
| A～R 全 産 業 | 23,478 | 181,514 | 33,134 | 26,251 | 27,640 | 16,059 | 78,430 | 100 |
| A 農 業 | 17 | 133 | 9 | 67 | 34 | 23 | — | — |
| 1 農 業 | 17 | 133 | 9 | 67 | 34 | 23 | — | — |
| 11 耕種農業 | 3 | 21 | 4 | 6 | 11 | — | — | — |
| 01A 畜産農業(養蚕農業を除く) | 1 | 23 | — | — | — | 23 | — | — |
| 01B 養蚕農業 | — | — | — | — | — | — | — | — |
| 13 (園芸サービスを除く) | — | — | — | — | — | — | — | — |
| 14 園芸サービス | 13 | 89 | 5 | 61 | 23 | — | — | — |
| B 林 業 | — | — | — | — | — | — | — | — |
| C 漁 業 | — | — | — | — | — | — | — | — |
| D 鉱 業 | — | — | — | — | — | — | — | — |
| E 建 設 業 | 2,754 | 20,009 | 3,776 | 4,741 | 4,415 | 1,991 | 5,086 | — |
| 6 総合工事業 | 896 | 6,710 | 1,188 | 1,584 | 1,382 | 805 | 1,751 | — |
| 61 一般土木建築工事業 | 34 | 669 | 40 | 52 | 63 | 27 | 487 | — |
| 06A 土木工事業(舗装工事業、しゅんせつ工事業を除く) | 121 | 1,812 | 70 | 254 | 394 | 381 | 713 | — |
| 06B しゅんせつ工事業 | — | — | — | — | — | — | — | — |
| 63 舗装工事業 | 32 | 326 | 24 | 90 | 71 | 141 | — | — |
| 64 建築工事業(木造建築工事業を除く) | 225 | 1,857 | 225 | 510 | 517 | 230 | 375 | — |
| 65 木造建築工事業 | 452 | 1,848 | 793 | 622 | 257 | — | 176 | — |
| 66 建築リフォーム工事業 | 32 | 198 | 36 | 56 | 80 | 26 | — | — |
| 7 職別工事業(設備工事業を除く) | 1,005 | 7,053 | 1,345 | 1,707 | 1,449 | 779 | 1,773 | — |
| 71 大工工事業 | 54 | 220 | 75 | 36 | 70 | — | 39 | — |
| 72 とび・土工・コンクリート工事業 | 101 | 1,226 | 92 | 226 | 193 | 166 | 549 | — |
| 73 鉄骨・鉄筋工事業 | 33 | 357 | 55 | 12 | 61 | 70 | 159 | — |
| 74 石工・れんが・タイル・ブロック工事業 | 92 | 444 | 154 | 121 | 105 | 64 | — | — |
| 75 左官工事業 | 84 | 1,072 | 107 | 84 | 153 | 108 | 620 | — |
| 76 板金・金物工事業 | 75 | 235 | 135 | 84 | 16 | — | — | — |
| 77 塗装工事業 | 152 | 859 | 174 | 340 | 240 | 74 | 31 | — |
| 07A 床工事業 | 3 | 8 | 8 | — | — | — | — | — |
| 07B 内装工事業 | 241 | 1,438 | 345 | 453 | 243 | 161 | 236 | — |
| 07C 屋根工事業(金属製屋根工事業を除く) | 17 | 54 | 33 | 21 | — | — | — | — |
| 07D その他の職別工事業 | 153 | 1,140 | 167 | 330 | 368 | 136 | 139 | — |
| 8 設備工事業 | 853 | 6,246 | 1,243 | 1,450 | 1,584 | 407 | 1,562 | — |
| 81 電気工事業 | 347 | 2,110 | 563 | 521 | 544 | 77 | 405 | — |
| 82 電気通信・信号装置工事業 | 54 | 850 | 51 | 78 | 171 | 96 | 454 | — |
| 83 管工事業(さく井工事業を除く) | 428 | 3,090 | 603 | 807 | 772 | 205 | 703 | — |
| 84 機械器具設置工事業 | 12 | 115 | 14 | 16 | 56 | 29 | — | — |
| 08A さく井工事業 | 3 | 13 | 5 | 8 | — | — | — | — |
| 08B 他に分類されないその他の設備工事業 | 9 | 68 | 7 | 20 | 41 | — | — | — |
| F 製 造 業 | 1,403 | 12,096 | 1,964 | 1,938 | 2,081 | 1,181 | 4,932 | — |
| 9 食料品製造業 | 98 | 1,660 | 83 | 165 | 254 | 142 | 1,016 | — |
| 91 畜産食料品製造業 | 7 | 189 | — | 8 | 41 | 42 | 98 | — |
| 92 水産食料品製造業 | 5 | 109 | 1 | 18 | — | — | 90 | — |
| 93 野菜缶詰・果実缶詰・農産保存食料品製造業 | 11 | 340 | 7 | — | 52 | 22 | 259 | — |
| 94 調味料製造業 | 5 | 39 | 6 | 16 | 17 | — | — | — |
| 95 糖類製造業 | — | — | — | — | — | — | — | — |
| 96 精穀・製粉業 | 6 | 135 | 4 | 7 | 13 | 28 | 83 | — |
| 97 パン・菓子製造業 | 26 | 392 | 29 | 36 | 71 | — | 256 | — |
| 98 動植物油脂製造業 | — | — | — | — | — | — | — | — |
| 99 その他の食料品製造業 | 38 | 456 | 36 | 80 | 60 | 50 | 230 | — |

従業者規模別従業者数

(平成13年10月1日現在)

| 産 業 分 類 | 総 数 | | 従 業 者 規 模 別 | | | | | 派遣・下請 従業者のみ の事業所数 |
|--|------|-------|-------------|----------|------------|------------|-----------|-------------------------|
| | 事業所数 | 従業者数 | 1～ 4人 | 5～ 9人 | 10～ 19人 | 20～ 29人 | 30人 以上 | |
| 10 飲料・たばこ・飼料製造業 | 2 | 15 | 2 | — | 13 | — | — | — |
| 101 清涼飲料製造業 | 2 | 15 | 2 | — | 13 | — | — | — |
| 102 酒類製造業 | — | — | — | — | — | — | — | — |
| 103 茶・コーヒー製造業 | — | — | — | — | — | — | — | — |
| 104 製氷製造業 | — | — | — | — | — | — | — | — |
| 105 たばこ製造業 | — | — | — | — | — | — | — | — |
| 106 飼料・有機質肥料製造業 | — | — | — | — | — | — | — | — |
| 11 繊維工業 (衣服、その他の繊維製品を除く) | 28 | 126 | 42 | 32 | 28 | 24 | — | — |
| 111 製糸業 | — | — | — | — | — | — | — | — |
| 112 紡績業 | — | — | — | — | — | — | — | — |
| 113 ねん糸製造業 | — | — | — | — | — | — | — | — |
| 114 織物業 | 1 | 3 | 3 | — | — | — | — | — |
| 115 ニット生地製造業 | — | — | — | — | — | — | — | — |
| 116 染色整理業 | 23 | 106 | 33 | 32 | 17 | 24 | — | — |
| 117 網・網製業 | — | — | — | — | — | — | — | — |
| 118 レース・繊維雑品製造業 | 1 | 1 | 1 | — | — | — | — | — |
| 119 その他の繊維工業 | 3 | 16 | 5 | — | 11 | — | — | — |
| 12 衣服・その他の繊維製品製造業 | 217 | 996 | 386 | 209 | 171 | 174 | 56 | — |
| 121 織物製 (不織布製及びレース製を含む) 外衣・シャツ製造業 (和式を除く) | 154 | 678 | 292 | 155 | 73 | 102 | 56 | — |
| 122 ニット製外衣・シャツ製造業 | 9 | 38 | 12 | — | 26 | — | — | — |
| 123 下着類製造業 | 2 | 21 | 2 | — | 19 | — | — | — |
| 124 和装製品・足袋製造業 | 9 | 56 | 14 | 14 | — | 28 | — | — |
| 12A 毛皮製衣服・身の回り 製業 | — | — | — | — | — | — | — | — |
| 12B 他に分類されない衣服・ 繊維製身の回り品製造業 | 11 | 61 | 14 | 23 | — | 24 | — | — |
| 129 その他の繊維製品製造業 | 32 | 142 | 52 | 17 | 53 | 20 | — | — |
| 13 木材・木製品製造業 (家具を除く) | 10 | 44 | 17 | 10 | 17 | — | — | — |
| 131 製材業、木製品製造業 | 1 | 2 | 2 | — | — | — | — | — |
| 132 造作材・合板・建築 組立材料製造業 | 2 | 19 | 2 | — | 17 | — | — | — |
| 133 木製容器製造業 (竹、とうを含む) | 3 | 9 | 4 | 5 | — | — | — | — |
| 139 その他の木製品製造業 (竹、とうを含む) | 4 | 14 | 9 | 5 | — | — | — | — |
| 14 家具・装備品製造業 | 64 | 311 | 115 | 100 | 42 | — | 54 | — |
| 141 家具製業 | 20 | 73 | 36 | 37 | — | — | — | — |
| 142 宗教用具製業 | 1 | 4 | 4 | — | — | — | — | — |
| 143 建具製業 | 34 | 184 | 63 | 47 | 20 | — | 54 | — |
| 149 その他の家具・ 装備品製業 | 9 | 50 | 12 | 16 | 22 | — | — | — |
| 15 パルプ・紙・紙加工品製造業 | 48 | 337 | 72 | 85 | 85 | 44 | 51 | — |
| 151 パルプ製業 | — | — | — | — | — | — | — | — |
| 152 紙製業 | 2 | 3 | 3 | — | — | — | — | — |
| 153 加工紙製業 | 6 | 54 | 5 | 14 | 11 | 24 | — | — |
| 154 紙製品製業 | 8 | 46 | 13 | 15 | 18 | — | — | — |
| 155 紙製容器製業 | 23 | 174 | 34 | 38 | 31 | 20 | 51 | — |
| 159 その他のパルプ・紙・ 紙加工品製業 | 9 | 60 | 17 | 18 | 25 | — | — | — |
| 16 印刷・同関連業 | 214 | 1,499 | 336 | 224 | 223 | 167 | 549 | — |
| 161 印刷業 | 152 | 1,134 | 256 | 132 | 139 | 95 | 512 | — |
| 162 製版業 | 27 | 119 | 33 | 42 | 44 | — | — | — |
| 163 製本業、印刷物加工業 | 31 | 237 | 43 | 45 | 40 | 72 | 37 | — |
| 169 印刷関連サービス業 | 4 | 9 | 4 | 5 | — | — | — | — |

24 産業別事業所数、従業者数および

| 産 業 分 類 | 総 数 | | 従 業 者 規 模 別 | | | | | 派遣・下請 従業者のみ の事業所数 |
|---|------|------|-------------|----------|------------|------------|-----------|-------------------------|
| | 事業所数 | 従業者数 | 1～ 4人 | 5～ 9人 | 10～ 19人 | 20～ 29人 | 30人 以上 | |
| 17 化学工業 | 28 | 518 | 20 | 41 | 115 | 22 | 320 | — |
| 171 化学肥料製造業 | — | — | — | — | — | — | — | — |
| 172 無機化学工業製品製造業 | 1 | 3 | 3 | — | — | — | — | — |
| 173 有機化学工業製品製造業 | 2 | 107 | 4 | — | — | — | 103 | — |
| 174 化学繊維製造業 | — | — | — | — | — | — | — | — |
| 175 油脂加工製品・石けん・ 合成洗剤・界面活性剤・ 塗料製造業 | 3 | 94 | 3 | — | 16 | — | 75 | — |
| 176 医薬品製造業 | 5 | 128 | — | 14 | 11 | 22 | 81 | — |
| 177 化粧品・歯磨・その他 化粧用調整品製造業 | 11 | 110 | 6 | 21 | 53 | — | 30 | — |
| 179 その他の化学工業 | 6 | 76 | 4 | 6 | 35 | — | 31 | — |
| 18 石油製品・石炭製品製造業 | — | — | — | — | — | — | — | — |
| 19 プラスチック製品製造業 | 66 | 516 | 76 | 124 | 158 | 28 | 130 | — |
| 191 プラスチック板・棒・管・ 継手・異形押出製品製造業 | 17 | 178 | 24 | 36 | 31 | 28 | 59 | — |
| 192 プラスチックフィルム・ シート・床材・ 合成皮革製造業 | 20 | 123 | 15 | 39 | 69 | — | — | — |
| 193 工業用プラスチック製品 製造業 | 10 | 66 | 12 | 12 | 42 | — | — | — |
| 194 発泡・強化プラスチック 製品製造業 | 4 | 18 | 1 | 17 | — | — | — | — |
| 195 プラスチック成形材料製造業 (廃プラスチックを含む) | — | — | — | — | — | — | — | — |
| 199 その他のプラスチック製品 製造業 | 15 | 131 | 24 | 20 | 16 | — | 71 | — |
| 20 ゴム製品製造業 | 6 | 32 | 6 | 14 | 12 | — | — | — |
| 201 タイヤ・チューブ製造業 | — | — | — | — | — | — | — | — |
| 202 ゴム製・プラスチック製 履物・同附属品製造業 | — | — | — | — | — | — | — | — |
| 203 ゴムベルト・ゴムホース・ 工業用ゴム製品製造業 | 2 | 8 | 1 | 7 | — | — | — | — |
| 209 その他のゴム製品製造業 | 4 | 24 | 5 | 7 | 12 | — | — | — |
| 21 なめし革・同製品・毛皮製造業 | 11 | 38 | 24 | 14 | — | — | — | — |
| 211 なめし革製造業 | — | — | — | — | — | — | — | — |
| 212 工業用革製品製造業 (手袋を除く) | — | — | — | — | — | — | — | — |
| 213 革製履物用材料・ 同附属品製造業 | 1 | 2 | 2 | — | — | — | — | — |
| 214 革製履物製造業 | 1 | 8 | — | 8 | — | — | — | — |
| 215 革製手袋製造業 | — | — | — | — | — | — | — | — |
| 216 かばん製造業 | 5 | 18 | 12 | 6 | — | — | — | — |
| 217 袋物製造業 | 3 | 7 | 7 | — | — | — | — | — |
| 218 毛皮製造業 | — | — | — | — | — | — | — | — |
| 219 その他のなめし革製品製造業 | 1 | 3 | 3 | — | — | — | — | — |
| 22 窯業・土石製品製造業 | 21 | 251 | 21 | 27 | 32 | 20 | 151 | — |
| 221 ガラス・同製品製造業 | 4 | 7 | 7 | — | — | — | — | — |
| 222 セメント・同製品製造業 | 10 | 201 | 12 | 7 | 11 | 20 | 151 | — |
| 223 建設用粘土製品製造業 (陶磁器製を除く) | — | — | — | — | — | — | — | — |
| 224 陶磁器・同関連製品製造業 | — | — | — | — | — | — | — | — |
| 225 耐火物製造業 | — | — | — | — | — | — | — | — |
| 226 炭素・黒鉛製品製造業 | — | — | — | — | — | — | — | — |
| 227 研磨材・同製品製造業 | 2 | 15 | — | 5 | 10 | — | — | — |
| 228 骨材・石工品等製造業 | 4 | 27 | 1 | 15 | 11 | — | — | — |
| 229 その他の窯業・土石製品製造 | 1 | 1 | 1 | — | — | — | — | — |

従業者規模別従業者数(つづき)

| 産 業 分 類 | 総 数 | | 従 業 者 規 模 別 | | | | | 派遣・下請 従業者のみ の事業所数 |
|-------------------------------------|------|-------|-------------|----------|------------|------------|-----------|-------------------------|
| | 事業所数 | 従業者数 | 1～ 4人 | 5～ 9人 | 10～ 19人 | 20～ 29人 | 30人 以上 | |
| 23 鉄 鋼 業 | 4 | 15 | 5 | — | 10 | — | — | — |
| 23A 高炉による製鉄業 | — | — | — | — | — | — | — | — |
| 23B 高炉によらない製鉄業 | — | — | — | — | — | — | — | — |
| 232 製鋼・製鋼圧延業 | — | — | — | — | — | — | — | — |
| 233 製鋼を行わない鋼材製造業 (表面処理鋼材を除く) | 2 | 12 | 2 | — | 10 | — | — | — |
| 234 表面処理鋼材製造業 | — | — | — | — | — | — | — | — |
| 235 鉄素形材製造業 | 2 | 3 | 3 | — | — | — | — | — |
| 239 その他の鉄鋼業 | — | — | — | — | — | — | — | — |
| 24 非鉄金属製造業 | 7 | 269 | 6 | 23 | — | — | 240 | — |
| 241 非鉄金属第1次製錬・精製業 | — | — | — | — | — | — | — | — |
| 242 非鉄金属第2次製錬・精製業 (非鉄金属合金製造業を含む) | — | — | — | — | — | — | — | — |
| 243 非鉄金属・同合金圧延業 (抽伸・押出しを含む) | 2 | 104 | 4 | — | — | — | 100 | — |
| 244 電線・ケーブル製造業 | 2 | 149 | — | 9 | — | — | 140 | — |
| 245 非鉄金属素形材製造業 | 3 | 16 | 2 | 14 | — | — | — | — |
| 249 その他の非鉄金属製造業 | — | — | — | — | — | — | — | — |
| 25 金属製品製造業 | 112 | 866 | 170 | 105 | 149 | 99 | 343 | — |
| 251 ブリキ缶・その他の めっき板等製品製造業 | 1 | 5 | — | 5 | — | — | — | — |
| 252 洋食器・刃物・手道具・ 金物類製造業 | 8 | 184 | 14 | — | 12 | — | 158 | — |
| 253 暖房装置・配管工事用 附属品製造業 | 2 | 29 | — | — | 29 | — | — | — |
| 254 建設用・建築用金属製品製造業 (製缶板金業を含む) | 31 | 168 | 52 | 33 | 30 | — | 53 | — |
| 255 金属素形材製品製造業 | 20 | 107 | 30 | 16 | 10 | 51 | — | — |
| 256 金属被覆・彫刻業、熱処理業 (ほうろう鉄器を除く) | 28 | 101 | 47 | 27 | 27 | — | — | — |
| 257 金属線製品製造業 (ねじ類を除く) | 3 | 32 | 2 | 6 | — | 24 | — | — |
| 258 ボルト・ナット・リベット・ 小ねじ・木ねじ等製造業 | 4 | 47 | 3 | 6 | 14 | 24 | — | — |
| 259 その他の金属製品製造業 | 15 | 193 | 22 | 12 | 27 | — | 132 | — |
| 26 一般機械器具製造業 | 102 | 837 | 123 | 179 | 159 | 95 | 281 | — |
| 261 ボイラ・原動機製造業 | — | — | — | — | — | — | — | — |
| 262 農業用機械製造業 (農業用器具を除く) | — | — | — | — | — | — | — | — |
| 263 建設機械・鉱山機械製造業 | 2 | 7 | 7 | — | — | — | — | — |
| 264 金属加工機械製造業 | 11 | 68 | 13 | 6 | — | 49 | — | — |
| 265 繊維機械製造業 | 1 | 1 | 1 | — | — | — | — | — |
| 266 特殊産業用機械製造業 | 20 | 113 | 26 | 47 | 40 | — | — | — |
| 267 一般産業用機械・装置製造業 | 31 | 238 | 29 | 68 | 72 | 24 | 45 | — |
| 268 事務用・サービス用・ 民生用機械器具製造業 | 10 | 186 | 13 | 6 | 29 | — | 138 | — |
| 269 その他の機械・同部分品製造業 | 27 | 224 | 34 | 52 | 18 | 22 | 98 | — |
| 27 電気機械器具製造業 | 65 | 1,186 | 84 | 93 | 109 | 124 | 776 | — |
| 271 発電用・送電用・配電用・ 産業用電気機械器具製造業 | 30 | 935 | 34 | 60 | 44 | 21 | 776 | — |
| 272 民生用電気機械器具製造業 | 3 | 6 | 6 | — | — | — | — | — |
| 273 電球・電気照明器具製造業 | 13 | 86 | 19 | 17 | — | 50 | — | — |
| 274 電子応用装置製造業 | 6 | 27 | 14 | — | 13 | — | — | — |
| 275 電気計測器製造業 | 8 | 99 | 10 | 6 | 30 | 53 | — | — |
| 279 その他の電気機械器具製造業 | 5 | 33 | 1 | 10 | 22 | — | — | — |
| 28 情報通信機械器具製造業 | 16 | 382 | 17 | 30 | 55 | — | 280 | — |
| 281 通信機械器具・ 同関連機械器具製造業 | 11 | 351 | 9 | 21 | 41 | — | 280 | — |
| 282 電子計算機・同附属装置製造業 | 5 | 31 | 8 | 9 | 14 | — | — | — |
| 29 電子部品・デバイス製造業 | 28 | 243 | 40 | 24 | 17 | 42 | 120 | — |
| 291 電子部品・デバイス製造業 | 28 | 243 | 40 | 24 | 17 | 42 | 120 | — |

24 産業別事業所数、従業者数および

| 産業分類 | 総数 | | 従業者規模別 | | | | | 派遣・下請 従業者のみ の事業所数 |
|---|-----------|------------|----------|----------|------------|------------|------------|-------------------------|
| | 事業所数 | 従業者数 | 1～ 4人 | 5～ 9人 | 10～ 19人 | 20～ 29人 | 30人 以上 | |
| 30 輸送用機械器具製造業 | 27 | 317 | 22 | 45 | 48 | 72 | 130 | — |
| 301 自動車・同附属品製造業 | 24 | 308 | 20 | 38 | 48 | 72 | 130 | — |
| 302 鉄道車両・同部分品製造業 | 1 | 1 | 1 | — | — | — | — | — |
| 303 船舶製造・修理業、 船舶用機関製造業 | — | — | — | — | — | — | — | — |
| 304 航空機・同附属品製造業 | 1 | 1 | 1 | — | — | — | — | — |
| 305 産業用運搬車輛・同部分品・ 附属品製造業 | — | — | — | — | — | — | — | — |
| 30A 自転車・同部分品製造業 | 1 | 7 | — | 7 | — | — | — | — |
| 30B 他に分類されない輸送用 機械器具製造業 | — | — | — | — | — | — | — | — |
| 31 精密機械器具製造業 | 92 | 825 | 116 | 179 | 117 | 101 | 312 | — |
| 311 計量器・測定器・ 分析機器・試験機製造業 | 17 | 181 | 16 | 29 | 46 | 28 | 62 | — |
| 312 測量機械器具製造業 | 2 | 139 | 3 | — | — | — | 136 | — |
| 313 医療用機械器具・ 医療用品製造業 | 28 | 189 | 33 | 76 | 21 | 25 | 34 | — |
| 314 理化学機械器具製造業 | 2 | 15 | — | 15 | — | — | — | — |
| 315 光学機械器具・レンズ製造業 | 41 | 295 | 58 | 59 | 50 | 48 | 80 | — |
| 316 眼鏡製造業(枠を含む) | — | — | — | — | — | — | — | — |
| 317 時計・同部分品製造業 | 2 | 6 | 6 | — | — | — | — | — |
| 32 その他の製造業 | 137 | 813 | 181 | 215 | 267 | 27 | 123 | — |
| 321 貴金属・宝石製品製造業 | 14 | 56 | 18 | 5 | 33 | — | — | — |
| 322 楽器製造業 | 3 | 9 | 4 | 5 | — | — | — | — |
| 32A 運動用具製造業 | 2 | 4 | 4 | — | — | — | — | — |
| 32B がん具製造業 | 5 | 126 | 4 | 14 | 15 | — | 93 | — |
| 324 ペン・鉛筆・絵画用品・ その他の事務用品製造業 | 11 | 57 | 19 | 13 | 25 | — | — | — |
| 325 装身具・装飾品・ボタン・ 同関連品製造業 (貴金属・宝石製を除く) | 10 | 46 | 11 | 35 | — | — | — | — |
| 326 漆器製造業 | 1 | 3 | 3 | — | — | — | — | — |
| 327 畳・傘等生活雑貨製品製造業 | 20 | 117 | 21 | 24 | 72 | — | — | — |
| 32C 銃製造業 | — | — | — | — | — | — | — | — |
| 32D 砲製造業 | — | — | — | — | — | — | — | — |
| 32E 銃弾製造業 | — | — | — | — | — | — | — | — |
| 32F 砲弾製造業 (装てん組立業を除く) | — | — | — | — | — | — | — | — |
| 32G 銃砲弾以外の弾薬製造業 (装てん組立業を除く) | — | — | — | — | — | — | — | — |
| 32H 弾薬装てん組立業 (銃弾製造業を除く) | — | — | — | — | — | — | — | — |
| 32J 特殊装甲車両(銃砲を搭載する 構造を有する装甲車輛で あって、無限軌道装置に よるもの)・同部分品製造業 | — | — | — | — | — | — | — | — |
| 32K その他の武器製造業 | — | — | — | — | — | — | — | — |
| 32L 情報記録物製造業 (新聞、書籍等の印刷物を除く) | 1 | 5 | — | 5 | — | — | — | — |
| 32M 他に分類されない製造業 | 70 | 390 | 97 | 114 | 122 | 27 | 30 | — |
| G 電気・ガス・熱供給・水道業 | 14 | 961 | 3 | 5 | 38 | 23 | 892 | — |
| 33 電気業 | 3 | 421 | — | — | — | — | 421 | — |
| 331 電気業 | 3 | 421 | — | — | — | — | 421 | — |
| 24 ガス業 | 3 | 222 | 1 | — | — | — | 221 | — |
| 341 ガス業 | 3 | 222 | 1 | — | — | — | 221 | — |
| 35 熱供給業 | 1 | 15 | — | — | 15 | — | — | — |
| 351 熱供給業 | 1 | 15 | — | — | 15 | — | — | — |
| 36 水道業 | 7 | 303 | 2 | 5 | 23 | 23 | 250 | — |
| 361 上水道業 | 5 | 280 | 2 | 5 | — | 23 | 250 | — |
| 362 工業用水道業 | — | — | — | — | — | — | — | — |
| 363 下水水道業 | 2 | 23 | — | — | 23 | — | — | — |

従業者規模別従業者数(つづき)

| 産 業 分 類 | 総 数 | | 従 業 者 規 模 別 | | | | | 派遣・下請 従業者のみ の事業所数 |
|--|--------------|---------------|--------------|------------|------------|------------|--------------|-------------------------|
| | 事業所数 | 従業者数 | 1～ 4人 | 5～ 9人 | 10～ 19人 | 20～ 29人 | 30人 以上 | |
| H 情 報 通 信 業 | 195 | 2,968 | 173 | 370 | 298 | 391 | 1,736 | — |
| 37 通 信 業 | 26 | 303 | 33 | 52 | 23 | — | 195 | — |
| 371 信 書 送 達 業 | — | — | — | — | — | — | — | — |
| 372 固 定 電 気 通 信 業 | 4 | 89 | — | 9 | 23 | — | 57 | — |
| 373 移 動 電 気 通 信 業 | 2 | 37 | 3 | — | — | — | 34 | — |
| 374 電 気 通 信 に 附 帯 す る サ ー ビ ス | 20 | 177 | 30 | 43 | — | — | 104 | — |
| 38 放 送 業 | 2 | 195 | — | — | — | — | 195 | — |
| 381 公 共 放 送 業 (有線放送業を除く) | — | — | — | — | — | — | — | — |
| 382 民 間 放 送 業 (有線放送業を除く) | — | — | — | — | — | — | — | — |
| 383 有 線 放 送 業 | 2 | 195 | — | — | — | — | 195 | — |
| 39 情 報 サ ー ビ ス 業 | 71 | 904 | 69 | 127 | 127 | 167 | 414 | — |
| 391 ソ フ ト ウ ェ ア 業 | 44 | 557 | 43 | 64 | 103 | 125 | 222 | — |
| 39A 情 報 処 理 サ ー ビ ス 業 | 17 | 144 | 18 | 57 | 14 | — | 55 | — |
| 39B 情 報 提 供 サ ー ビ ス 業 | 6 | 191 | 2 | — | 10 | 42 | 137 | — |
| 39C そ の 他 の 情 報 処 理 ・ 提 供 サ ー ビ ス 業 | 4 | 12 | 6 | 6 | — | — | — | — |
| 40 インターネット付随サービス業 | 3 | 10 | 5 | 5 | — | — | — | — |
| 401 インターネット付随サービス | 3 | 10 | 5 | 5 | — | — | — | — |
| 41 映 像 ・ 音 声 ・ 文 字 情 報 制 作 業 | 93 | 1,556 | 66 | 186 | 148 | 224 | 932 | — |
| 411 映 像 情 報 制 作 ・ 配 給 業 | 47 | 1,166 | 26 | 90 | 53 | 171 | 826 | — |
| 412 音 声 情 報 制 作 業 | 1 | 6 | — | 6 | — | — | — | — |
| 413 新 聞 業 | 4 | 21 | 2 | 7 | 12 | — | — | — |
| 414 出 版 業 | 30 | 288 | 33 | 41 | 55 | 53 | 106 | — |
| 41A ニ ュ ー ス 供 給 業 | 1 | 7 | — | 7 | — | — | — | — |
| 41B そ の 他 の 映 像 ・ 音 声 ・ 文 字 情 報 制 作 に 附 帯 す る サ ー ビ ス 業 | 10 | 68 | 5 | 35 | 28 | — | — | — |
| I 運 輸 業 | 1,872 | 13,561 | 1,968 | 256 | 742 | 913 | 9,682 | 1 |
| 42 鉄 道 業 | 17 | 784 | — | 15 | 89 | 27 | 653 | — |
| 421 鉄 道 業 | 17 | 784 | — | 15 | 89 | 27 | 653 | — |
| 43 道 路 旅 客 運 送 業 | 1,617 | 6,953 | 1,846 | 7 | 30 | — | 5,070 | — |
| 431 一 般 乗 合 旅 客 自 動 車 運 送 業 | 5 | 787 | — | — | — | — | 787 | — |
| 432 一 般 乗 用 旅 客 自 動 車 運 送 業 | 1,606 | 5,921 | 1,842 | 7 | — | — | 4,072 | — |
| 433 一 般 貸 切 旅 客 自 動 車 運 送 業 | 4 | 109 | 4 | — | 30 | — | 75 | — |
| 43A 特 定 旅 客 自 動 車 運 送 業 | 2 | 136 | — | — | — | — | 136 | — |
| 43B 他 に 分 類 さ れ な い 道 路 旅 客 運 送 業 | — | — | — | — | — | — | — | — |
| 44 道 路 貨 物 運 送 業 | 204 | 5,008 | 92 | 169 | 538 | 838 | 3,371 | 1 |
| 441 一 般 貨 物 自 動 車 運 送 業 | 160 | 4,289 | 65 | 122 | 457 | 704 | 2,941 | — |
| 442 特 定 貨 物 自 動 車 運 送 業 | 13 | 303 | — | 21 | 35 | 68 | 179 | — |
| 443 貨 物 軽 自 動 車 運 送 業 | 24 | 219 | 26 | 14 | 28 | 44 | 107 | 1 |
| 444 集 配 利 用 運 送 業 | 1 | 1 | 1 | — | — | — | — | — |
| 449 そ の 他 の 道 路 貨 物 運 送 業 | 6 | 196 | — | 12 | 18 | 22 | 144 | — |
| 45 水 運 業 | — | — | — | — | — | — | — | — |
| 46 航 空 運 輸 業 | — | — | — | — | — | — | — | — |
| 47 倉 庫 業 | 4 | 30 | 1 | 14 | 15 | — | — | — |
| 47A 普 通 倉 庫 業 | 3 | 22 | 1 | 6 | 15 | — | — | — |
| 47B 水 面 木 材 倉 庫 業 | — | — | — | — | — | — | — | — |
| 47C 冷 蔵 倉 庫 業 | 1 | 8 | — | 8 | — | — | — | — |

24 産 業 別 事 業 所 数 、 従 業 者 数 お よ び

| 産 業 分 類 | 総 数 | | 従 業 者 規 模 別 | | | | | 派遣・下請 従業者のみ の事業所数 |
|-------------------------------------|--------------|---------------|--------------|--------------|--------------|--------------|---------------|-------------------------|
| | 事業所数 | 従業者数 | 1～ 4人 | 5～ 9人 | 10～ 19人 | 20～ 29人 | 30人 以上 | |
| 48 運輸に附帯するサービス業 | 30 | 786 | 29 | 51 | 70 | 48 | 588 | — |
| 481 港湾運送業 | — | — | — | — | — | — | — | — |
| 482 貨物運送取扱業 (集配利用運送業を除く) | 3 | 19 | 2 | 7 | 10 | — | — | — |
| 483 運送代理店 | — | — | — | — | — | — | — | — |
| 484 こ ん 包 業 | 25 | 724 | 23 | 44 | 60 | 48 | 549 | — |
| 485 運輸施設提供業 | — | — | — | — | — | — | — | — |
| 48A 運輸あっせん業 | — | — | — | — | — | — | — | — |
| 48B 他に分類されない運輸に 附帯するサービス業 | 2 | 43 | 4 | — | — | — | 39 | — |
| J 卸 売 ・ 小 売 業 | 6,238 | 44,193 | 9,419 | 6,759 | 8,938 | 5,339 | 13,738 | 1 |
| 49 各種商品卸売業 | 4 | 28 | 5 | 9 | 14 | — | — | — |
| 49A 各種商品卸売業 (従業者が常時100人以上のもの) | — | — | — | — | — | — | — | — |
| 49B その他の各種商品卸売業 | 4 | 28 | 5 | 9 | 14 | — | — | — |
| 50 繊維・衣服等卸売業 | 96 | 603 | 144 | 124 | 146 | 110 | 79 | — |
| 501 繊維品卸売業 (衣服、身の回り品を除く) | 11 | 47 | 18 | 11 | 18 | — | — | — |
| 502 衣服・身の回り品卸売業 | 85 | 556 | 126 | 113 | 128 | 110 | 79 | — |
| 51 飲食料品卸売業 | 311 | 3,263 | 408 | 391 | 684 | 384 | 1,396 | — |
| 51A 米穀類卸売業 | 6 | 51 | 11 | — | 40 | — | — | — |
| 51B 野菜・果実卸売業 | 19 | 338 | 18 | 28 | 39 | — | 253 | — |
| 51C 食肉卸売業 | 34 | 274 | 55 | 24 | 44 | 68 | 83 | — |
| 51D 生鮮魚介卸売業 | 17 | 119 | 30 | 28 | 18 | — | 43 | — |
| 51E その他の農畜産物・ 水産物卸売業 | 20 | 122 | 32 | 26 | — | 23 | 41 | — |
| 512 食料・飲料卸売業 | 215 | 2,359 | 262 | 285 | 543 | 293 | 976 | — |
| 52 建築材料、鉱物・ 金属材料等卸売業 | 331 | 2,129 | 520 | 493 | 550 | 353 | 213 | — |
| 521 建築材料卸売業 | 200 | 1,382 | 307 | 322 | 379 | 193 | 181 | — |
| 522 化学製品卸売業 | 38 | 225 | 55 | 58 | 37 | 75 | — | — |
| 523 鉱物・金属材料卸売業 | 45 | 295 | 65 | 72 | 63 | 63 | 32 | — |
| 524 再生資源卸売業 | 48 | 227 | 93 | 41 | 71 | 22 | — | — |
| 53 機械器具卸売業 | 300 | 2,909 | 365 | 532 | 711 | 372 | 929 | — |
| 531 一般機械器具卸売業 | 99 | 760 | 132 | 202 | 150 | 85 | 191 | — |
| 532 自動車卸売業 | 39 | 389 | 38 | 68 | 142 | 111 | 30 | — |
| 533 電気機械器具卸売業 | 103 | 1,189 | 127 | 150 | 263 | 123 | 526 | — |
| 539 その他の機械器具卸売業 | 59 | 571 | 68 | 112 | 156 | 53 | 182 | — |
| 54 その他の卸売業 | 327 | 2,333 | 446 | 546 | 576 | 252 | 513 | — |
| 541 家具・建具・じゅう器等卸売業 | 52 | 267 | 74 | 84 | 109 | — | — | — |
| 542 医薬品・化粧品等卸売業 | 79 | 730 | 91 | 118 | 194 | 142 | 185 | — |
| 54A 代理商、仲立業 | 1 | 2 | 2 | — | — | — | — | — |
| 54B 他に分類されない その他の卸売業 | 195 | 1,334 | 279 | 344 | 273 | 110 | 328 | — |
| 55 各種商品小売業 | 23 | 2,038 | 7 | 11 | 63 | 78 | 1,879 | — |
| 551 百貨店、総合スーパー | 9 | 1,837 | — | — | — | — | 1,837 | — |
| 559 その他の各種商品小売業 (従業者が常時50人未満のもの) | 14 | 201 | 7 | 11 | 63 | 78 | 42 | — |
| 56 織物・衣服・身の回り品小売業 | 619 | 2,141 | 1,106 | 419 | 136 | 113 | 367 | — |
| 561 呉服・服地・寝具小売業 | 108 | 314 | 214 | 62 | 38 | — | — | — |
| 562 男子服小売業 | 96 | 333 | 141 | 128 | 22 | 42 | — | — |
| 563 婦人・子供服小売業 | 270 | 987 | 496 | 128 | 30 | 44 | 289 | — |
| 564 靴・履物小売業 | 56 | 173 | 90 | 48 | 35 | — | — | — |
| 569 その他の織物・衣服・ 身の回り品小売業 | 89 | 334 | 165 | 53 | 11 | 27 | 78 | — |

従業者規模別従業者数(つづき)

| 産 業 分 類 | 総 数 | | 従 業 者 規 模 別 | | | | | 派遣・下請 従業者のみ の事業所数 |
|---|------------|--------------|-------------|------------|------------|------------|--------------|-------------------------|
| | 事業所数 | 従業者数 | 1～ 4人 | 5～ 9人 | 10～ 19人 | 20～ 29人 | 30人 以上 | |
| 57 飲 食 料 品 小 売 業 | 1,904 | 16,224 | 2,825 | 1,688 | 3,524 | 2,210 | 5,977 | — |
| 571 各 種 食 料 品 小 売 業 | 111 | 4,522 | 74 | 131 | 193 | 79 | 4,045 | — |
| 572 酒 小 売 業 | 243 | 1,056 | 513 | 185 | 177 | 110 | 71 | — |
| 573 食 肉 小 売 業 | 117 | 402 | 222 | 84 | 54 | 42 | — | — |
| 574 鮮 魚 小 売 業 | 74 | 323 | 142 | 54 | 51 | — | 76 | — |
| 575 野 菜 ・ 果 実 小 売 業 | 183 | 936 | 333 | 142 | 202 | 165 | 94 | — |
| 576 菓 子 ・ パ ン 小 売 業 | 345 | 1,957 | 494 | 371 | 536 | 137 | 419 | — |
| 577 米 穀 類 小 売 業 | 114 | 297 | 245 | 31 | 21 | — | — | — |
| 57A 料 理 品 小 売 業 | 310 | 3,429 | 264 | 477 | 1,147 | 868 | 673 | — |
| 57B 乾 物 小 売 業 | 17 | 108 | 31 | 11 | 14 | — | 52 | — |
| 57C そ の 他 の 飲 食 料 品 小 売 業 | 390 | 3,194 | 507 | 202 | 1,129 | 809 | 547 | — |
| 58 自 動 車 ・ 自 転 車 小 売 業 | 314 | 2,290 | 411 | 373 | 530 | 459 | 517 | — |
| 581 自 動 車 小 売 業 | 238 | 2,145 | 278 | 361 | 530 | 459 | 517 | — |
| 582 自 転 車 小 売 業 | 76 | 145 | 133 | 12 | — | — | — | — |
| 59 家 具 ・ じ ゅ う 器 ・ 機 械 器 具 小 売 業 | 474 | 1,912 | 878 | 358 | 157 | 95 | 424 | — |
| 591 家 具 ・ 建 具 ・ 畳 小 売 業 | 146 | 407 | 275 | 106 | 26 | — | — | — |
| 592 機 械 器 具 小 売 業 | 229 | 1,197 | 421 | 209 | 110 | 95 | 362 | — |
| 59A 金 物 ・ 荒 物 小 売 業 | 83 | 274 | 148 | 43 | 21 | — | 62 | — |
| 59B 陶 磁 器 ・ ガ ラ ス 器 小 売 業 | 13 | 26 | 26 | — | — | — | — | — |
| 59C 他 に 分 類 さ れ な い じ ゅ う 器 小 売 業 | 3 | 8 | 8 | — | — | — | — | — |
| 60 そ の 他 の 小 売 業 | 1,535 | 8,323 | 2,304 | 1,815 | 1,847 | 913 | 1,444 | 1 |
| 601 医 薬 品 ・ 化 粧 品 小 売 業 | 363 | 1,823 | 485 | 748 | 538 | 21 | 31 | 1 |
| 602 農 耕 用 品 小 売 業 | 4 | 10 | 10 | — | — | — | — | — |
| 603 燃 料 小 売 業 | 125 | 981 | 144 | 197 | 416 | 157 | 67 | — |
| 604 書 籍 ・ 文 房 具 小 売 業 | 278 | 2,741 | 301 | 308 | 619 | 572 | 941 | — |
| 60A ス ポ ー ツ 用 品 小 売 業 | 54 | 222 | 102 | 45 | 12 | — | 63 | — |
| 60B が ん 具 ・ 娯 楽 用 品 小 売 業 | 48 | 234 | 86 | 58 | 24 | — | 66 | — |
| 60C 楽 器 小 売 業 | 31 | 138 | 58 | 32 | 23 | 25 | — | — |
| 606 写 真 機 ・ 写 真 材 料 小 売 業 | 14 | 48 | 20 | 28 | — | — | — | — |
| 607 時 計 ・ 眼 鏡 ・ 光 学 機 械 小 売 業 | 83 | 238 | 169 | 53 | 16 | — | — | — |
| 60D 花 ・ 植 木 小 売 業 | 131 | 541 | 260 | 99 | 52 | — | 130 | — |
| 60E 中 古 品 小 売 業 (他 に 分 類 さ れ な い も の) | 72 | 269 | 133 | 19 | 19 | 24 | 74 | — |
| 60F 他 に 分 類 さ れ な い 小 売 業 | 332 | 1,078 | 536 | 228 | 128 | 114 | 72 | — |
| K 金 融 ・ 保 険 業 | 261 | 4,291 | 228 | 208 | 888 | 989 | 1,978 | — |
| 61 銀 行 業 | 45 | 1,072 | — | 24 | 210 | 387 | 451 | — |
| 611 中 央 銀 行 | — | — | — | — | — | — | — | — |
| 61A 銀 行 | 45 | 1,072 | — | 24 | 210 | 387 | 451 | — |
| 61B 在 日 外 国 銀 行 | — | — | — | — | — | — | — | — |
| 62 協 同 組 織 金 融 業 | 48 | 783 | 4 | 59 | 402 | 173 | 145 | — |
| 62A 中 小 企 業 金 融 機 関 | 42 | 703 | 4 | 59 | 322 | 173 | 145 | — |
| 62B そ の 他 の 中 小 企 業 等 金 融 業 | — | — | — | — | — | — | — | — |
| 62C 農 林 水 産 系 統 組 合 中 央 機 関 | — | — | — | — | — | — | — | — |
| 62D 農 林 水 産 系 統 組 合 対 する 地 域 的 親 金 融 機 関 | — | — | — | — | — | — | — | — |
| 62E 農 林 水 産 業 対 する 地 域 的 金 融 機 関 | 6 | 80 | — | — | 80 | — | — | — |
| 63 郵 便 貯 金 取 扱 機 関、 政 府 関 係 金 融 機 関 | — | — | — | — | — | — | — | — |
| 64 貸 金 業、投 資 業 等 非 預 金 信 用 機 関 | 33 | 165 | 62 | 33 | 11 | — | 59 | — |
| 641 貸 金 業 | 10 | 43 | 16 | 27 | — | — | — | — |
| 642 質 屋 | 21 | 62 | 45 | 6 | 11 | — | — | — |
| 643 ク レ ジ ッ ト カ ー ド 業、 割 賦 金 融 業 | 1 | 59 | — | — | — | — | 59 | — |
| 64A 投 資 業 | — | — | — | — | — | — | — | — |
| 64B 他 に 分 類 さ れ な い 貸 金 業、 投 資 業 等 非 預 金 信 用 機 関 | 1 | 1 | 1 | — | — | — | — | — |

24 産業別事業所数、従業者数および

| 産業分類 | 総数 | | 従業者規模別 | | | | | 派遣・下請 従業者のみ の事業所数 |
|--------------------------------|--------------|---------------|--------------|--------------|--------------|--------------|--------------|-------------------------|
| | 事業所数 | 従業者数 | 1～ 4人 | 5～ 9人 | 10～ 19人 | 20～ 29人 | 30人 以上 | |
| 65 証券業、商品先物取引業 | 6 | 120 | — | 7 | 30 | 44 | 39 | — |
| 651 証券業 | 6 | 120 | — | 7 | 30 | 44 | 39 | — |
| 652 証券業類似業 | — | — | — | — | — | — | — | — |
| 653 商品先物取引業、商品投資業 | — | — | — | — | — | — | — | — |
| 66 補助的金融業、金融附帯業 | — | — | — | — | — | — | — | — |
| 67 保険業（保険媒介代理業、 保険サービス業を含む） | 129 | 2,151 | 162 | 85 | 235 | 385 | 1,284 | — |
| 671 生命保険業 | 34 | 846 | — | 9 | 160 | 361 | 316 | — |
| 672 損害保険業 | 9 | 831 | — | 9 | 54 | 24 | 744 | — |
| 673 共済事業業 | 1 | 3 | 3 | — | — | — | — | — |
| 674 保険媒介代理業 | 79 | 287 | 155 | 62 | 11 | — | 59 | — |
| 675 保険サービス業 | 6 | 184 | 4 | 5 | 10 | — | 165 | — |
| L 不動産業 | 1,578 | 4,577 | 2,728 | 1,068 | 508 | 95 | 178 | 1 |
| 68 不動産取引業 | 442 | 1,896 | 827 | 630 | 248 | 47 | 144 | — |
| 681 建物売買業、土地売買業 | 82 | 440 | 136 | 184 | 70 | — | 50 | — |
| 682 不動産代理業・仲介業 | 360 | 1,456 | 691 | 446 | 178 | 47 | 94 | — |
| 69 不動産賃貸業・管理業 | 1,136 | 2,681 | 1,901 | 438 | 260 | 48 | 34 | 1 |
| 691 不動産賃貸業 （貸家業・貸間業を除く） | 104 | 363 | 203 | 89 | 37 | — | 34 | — |
| 692 貸家業、貸間業 | 731 | 1,416 | 1,210 | 134 | 72 | — | — | — |
| 693 駐車場業 | 103 | 243 | 154 | 59 | 30 | — | — | — |
| 694 不動産管理業 | 198 | 659 | 334 | 156 | 121 | 48 | — | 1 |
| M 飲食店、宿泊業 | 2,789 | 15,606 | 4,416 | 2,808 | 2,454 | 1,131 | 4,797 | 2 |
| 70 一般飲食店 | 1,610 | 11,180 | 2,551 | 1,647 | 1,805 | 932 | 4,245 | — |
| 70A 一般食店 | 155 | 1,279 | 220 | 127 | 151 | 28 | 753 | — |
| 70B 日本料理店 | 193 | 1,579 | 303 | 161 | 214 | 167 | 734 | — |
| 70C 西洋料理店 | 116 | 1,477 | 129 | 162 | 244 | 96 | 846 | — |
| 70D 中華料理店 | 359 | 1,398 | 676 | 333 | 189 | 65 | 135 | — |
| 70E 焼肉店（東洋料理のもの） | 86 | 953 | 112 | 87 | 238 | 184 | 332 | — |
| 70F 東洋料理店 （中華料理・焼肉店を除く） | 22 | 82 | 43 | 28 | 11 | — | — | — |
| 70G そば・うどん店 | 211 | 1,021 | 368 | 328 | 163 | 44 | 118 | — |
| 70H すし店 | 199 | 1,015 | 368 | 150 | 188 | 46 | 263 | — |
| 70I 喫茶店 | 180 | 903 | 256 | 198 | 223 | 159 | 67 | — |
| 70J ハンパーム店 | 33 | 1,042 | 6 | 9 | 144 | 66 | 817 | — |
| 70K お好み焼店 | 36 | 119 | 59 | 46 | 14 | — | — | — |
| 70L その他一般飲食店 | 20 | 312 | 11 | 18 | 26 | 77 | 180 | — |
| 71 遊興飲食店亭 | 1,131 | 3,911 | 1,806 | 1,097 | 597 | 159 | 252 | — |
| 711 料亭 | 3 | 21 | 6 | — | 15 | — | — | — |
| 712 パー、キャバレー、 ナイトクラブ | 502 | 1,580 | 822 | 566 | 172 | 20 | — | — |
| 713 酒場、ビヤホール | 626 | 2,310 | 978 | 531 | 410 | 139 | 252 | — |
| 72 宿泊業 | 48 | 515 | 59 | 64 | 52 | 40 | 300 | 2 |
| 721 旅館、ホテル | 11 | 402 | 10 | — | 52 | 40 | 300 | — |
| 722 簡易宿所 | — | — | — | — | — | — | — | — |
| 723 下宿業 | — | — | — | — | — | — | — | — |
| 72A 会社・団体の宿泊所 | — | — | — | — | — | — | — | — |
| 72B 他に分類されない宿泊業 | 37 | 113 | 49 | 64 | — | — | — | 2 |
| N 医療、福祉 | 1,541 | 16,860 | 1,782 | 2,755 | 1,962 | 1,027 | 9,334 | 51 |
| 73 医療業 | 1,205 | 9,453 | 1,614 | 2,341 | 1,460 | 367 | 3,671 | 4 |
| 731 病院 | 19 | 2,992 | — | — | — | — | 2,992 | — |
| 732 一般診療所 | 422 | 3,151 | 429 | 1,188 | 922 | 268 | 344 | 2 |
| 733 歯科診療所 | 403 | 1,969 | 628 | 837 | 430 | 74 | — | 2 |
| 73A 助産所 | 1 | 5 | — | 5 | — | — | — | — |
| 73B 看護業 | 4 | 32 | — | 22 | 10 | — | — | — |
| 735 療術業 | 324 | 899 | 511 | 241 | 88 | 25 | 34 | — |
| 73C 歯科技工所 | 29 | 101 | 43 | 48 | 10 | — | — | — |
| 73D その他の医療に 関連する業 | 3 | 304 | 3 | — | — | — | 301 | — |

従業者規模別従業者数(つづき)

| 産 業 分 類 | 総 数 | | 従 業 者 規 模 別 | | | | | 派遣・下請 従業者のみ の事業所数 |
|--|------------|---------------|-------------|------------|--------------|--------------|--------------|-------------------------|
| | 事業所数 | 従業者数 | 1～ 4人 | 5～ 9人 | 10～ 19人 | 20～ 29人 | 30人 以上 | |
| 74 保 健 衛 生 | 11 | 644 | — | 8 | 48 | 27 | 561 | — |
| 741 保 健 所 | 1 | 69 | — | — | — | — | 69 | — |
| 742 健 康 相 談 施 設 | 10 | 575 | — | 8 | 48 | 27 | 492 | — |
| 74A 検 疫 所 (動 物 検 疫 所、 植 物 防 疫 所 を 除 く) | — | — | — | — | — | — | — | — |
| 74B 他 に 分 類 さ れ な い 保 健 衛 生 | — | — | — | — | — | — | — | — |
| 75 社 会 保 険 ・ 社 会 福 祉 ・ 介 護 事 業 | 325 | 6,763 | 168 | 406 | 454 | 633 | 5,102 | 47 |
| 751 社 会 保 険 事 業 団 体 | 2 | 50 | 4 | — | — | — | 46 | — |
| 752 福 祉 事 務 所 | 4 | 290 | — | — | — | — | 290 | — |
| 75A 保 育 所 | 95 | 2,733 | 7 | 76 | 169 | 405 | 2,076 | — |
| 75B そ の 他 の 児 童 福 祉 事 業 | 78 | 546 | 77 | 234 | 165 | 25 | 45 | 2 |
| 754 老 人 福 祉 ・ 介 護 事 業 (訪 問 介 護 事 業 を 除 く) | 93 | 1,241 | 64 | 41 | 61 | 54 | 1,021 | 38 |
| 755 障 害 者 福 祉 事 業 | 25 | 655 | 6 | 11 | 33 | 64 | 541 | 7 |
| 75C 更 生 保 護 事 業 | — | — | — | — | — | — | — | — |
| 75D 他 に 分 類 さ れ な い 社 会 保 険 ・ 社 会 福 祉 ・ 介 護 事 業 | 28 | 1,248 | 10 | 44 | 26 | 85 | 1,083 | — |
| ○ 教 育 、 学 習 支 援 業 | 876 | 11,828 | 799 | 837 | 1,249 | 1,063 | 7,880 | — |
| 76 学 校 教 育 | 188 | 7,739 | 3 | 79 | 339 | 611 | 6,707 | — |
| 761 小 学 校 | 71 | 2,651 | — | — | — | 183 | 2,468 | — |
| 762 中 学 校 | 38 | 1,551 | — | — | 19 | — | 1,532 | — |
| 763 高 等 学 校、中 等 教 育 学 校 | 15 | 955 | — | — | — | — | 955 | — |
| 764 高 等 教 育 機 関 | 3 | 1,259 | — | — | — | — | 1,259 | — |
| 765 特 殊 教 育 諸 学 校 | 4 | 240 | — | — | — | — | 240 | — |
| 766 幼 稚 園 | 49 | 850 | — | 55 | 304 | 428 | 63 | — |
| 767 専 修 学 校、各 種 学 校 | 8 | 233 | 3 | 24 | 16 | — | 190 | — |
| 77 そ の 他 の 教 育、学 習 支 援 業 | 688 | 4,089 | 796 | 758 | 910 | 452 | 1,173 | — |
| 77A 公 民 館 | 1 | 11 | — | — | 11 | — | — | — |
| 77B 図 書 館 | 12 | 229 | — | 5 | 115 | 66 | 43 | — |
| 77C 博 物 館、美 術 館 | 8 | 60 | 16 | 8 | 10 | 26 | — | — |
| 77D 動 物 園、植 物 園、水 族 館 | 1 | 9 | — | 9 | — | — | — | — |
| 77E そ の 他 の 社 会 教 育 | 4 | 25 | 2 | 12 | 11 | — | — | — |
| 772 職 業・教 育 支 援 施 設 | 7 | 268 | 4 | 11 | 11 | — | 242 | — |
| 773 学 習 塾 | 242 | 1,781 | 270 | 452 | 487 | 233 | 339 | — |
| 77F 音 楽 教 授 業 | 107 | 245 | 148 | 41 | 56 | — | — | — |
| 77G 書 道 教 授 業 | 63 | 75 | 75 | — | — | — | — | — |
| 77H 生 花・茶 道 教 授 業 | 26 | 26 | 26 | — | — | — | — | — |
| 77J そ ろ ば ん 教 授 業 | 28 | 59 | 54 | 5 | — | — | — | — |
| 77K ス ポ ー ツ・健 康 教 授 業 (フ ィ ッ ト ネ ス ク ラ ブ を 除 く) | 42 | 567 | 19 | 90 | 97 | 99 | 262 | — |
| 77L フ ィ ッ ト ネ ス ク ラ ブ | 5 | 180 | 1 | — | — | 28 | 151 | — |
| 77M 和 裁・洋 裁 教 授 業 | 7 | 15 | 8 | 7 | — | — | — | — |
| 77N そ の 他 の 教 養・技 能 教 授 業 | 128 | 349 | 166 | 118 | 65 | — | — | — |
| 779 他 に 分 類 さ れ な い 教 育、 学 習 支 援 業 | 7 | 190 | 7 | — | 47 | — | 136 | — |
| P 複 合 サ ー ビ ス 事 業 | 84 | 1,931 | 24 | 368 | 141 | 29 | 1,369 | — |
| 78 郵 便 局 | 65 | 1,621 | 14 | 354 | 22 | — | 1,231 | — |
| 781 郵 便 局 | 62 | 1,615 | 8 | 354 | 22 | — | 1,231 | — |
| 782 郵 便 局 受 託 業 | 3 | 6 | 6 | — | — | — | — | — |
| 79 協 同 組 合 (他 に 分 類 さ れ な い も の) | 19 | 310 | 10 | 14 | 119 | 29 | 138 | — |
| 791 農 林 水 産 業 協 同 組 合 (他 に 分 類 さ れ な い も の) | 11 | 222 | — | 9 | 102 | 29 | 82 | — |
| 792 事 業 協 同 組 合 (他 に 分 類 さ れ な い も の) | 8 | 88 | 10 | 5 | 17 | — | 56 | — |

24 産業別事業所数、従業者数および

| 産業分類 | 総数 | | 従業者規模別 | | | | | 派遣・下請 従業者のみ の事業所数 |
|------------------------------|-------|--------|----------|----------|------------|------------|-----------|-------------------------|
| | 事業所数 | 従業者数 | 1～ 4人 | 5～ 9人 | 10～ 19人 | 20～ 29人 | 30人 以上 | |
| Q サービス業 (他に分類されないもの) | 3,799 | 22,066 | 5,836 | 4,029 | 3,688 | 1,720 | 6,793 | 44 |
| 80 専門サービス業 (他に分類されないもの) | 707 | 2,906 | 1,248 | 722 | 576 | 186 | 174 | — |
| 801 法律事務所、特許事務所 | 7 | 23 | 10 | 13 | — | — | — | — |
| 802 公証人役場、司法書士事務所 | 36 | 116 | 76 | 40 | — | — | — | — |
| 803 公認会計士事務所、 税理士事務所 | 176 | 676 | 331 | 216 | 129 | — | — | — |
| 804 獣医師業 | 61 | 181 | 124 | 45 | 12 | — | — | — |
| 805 土木建築サービス業 | 187 | 812 | 312 | 168 | 166 | 125 | 41 | — |
| 80A デザイン業 | 31 | 139 | 54 | 16 | 69 | — | — | — |
| 80B 機械設計業 | 14 | 110 | 9 | 36 | — | 21 | 44 | — |
| 807 著述・芸術家業 | 10 | 16 | 16 | — | — | — | — | — |
| 808 写真業 | 75 | 342 | 128 | 70 | 35 | 20 | 89 | — |
| 80C 興信所 | — | — | — | — | — | — | — | — |
| 80D 他に分類されない 専門サービス業 | 110 | 491 | 188 | 118 | 165 | 20 | — | — |
| 81 学術・開発研究機関 | 5 | 198 | — | 7 | 25 | — | 166 | — |
| 811 自然科学研究所 | 5 | 198 | — | 7 | 25 | — | 166 | — |
| 812 人文・社会科学研究所 | — | — | — | — | — | — | — | — |
| 82 洗濯・理容・美容・浴場業 | 1,713 | 5,828 | 2,972 | 1,400 | 606 | 232 | 618 | — |
| 82A 普通洗濯業 | 517 | 1,918 | 971 | 462 | 232 | 95 | 158 | — |
| 82B リネンサプライ業 | 23 | 556 | 10 | 18 | 94 | 96 | 338 | — |
| 822 理容業 | 408 | 1,019 | 793 | 206 | 20 | — | — | — |
| 823 美容業 | 682 | 2,048 | 1,034 | 633 | 249 | 41 | 91 | — |
| 824 公衆浴場業 | 47 | 171 | 101 | 70 | — | — | — | — |
| 825 特殊浴場業 | 4 | 41 | 10 | — | — | — | 31 | — |
| 82C 洗張・染物業 | 10 | 18 | 18 | — | — | — | — | — |
| 82D 他に分類されない洗濯・ 理容・美容・浴場業 | 22 | 57 | 35 | 11 | 11 | — | — | — |
| 83 その他の生活関連サービス業 | 215 | 1,028 | 282 | 256 | 238 | 45 | 207 | 15 |
| 831 旅行業 | 20 | 102 | 32 | 38 | 32 | — | — | — |
| 833 衣服裁縫修理業 | 41 | 95 | 59 | 11 | 25 | — | — | — |
| 834 物品預り業 | 29 | 56 | 21 | — | — | — | 35 | 15 |
| 835 火葬・墓地管理業 | 3 | 29 | 1 | — | 28 | — | — | — |
| 83A 葬儀業 | 28 | 231 | 23 | 52 | 80 | 45 | 31 | — |
| 83B 結婚式場 | 1 | 15 | — | — | 15 | — | — | — |
| 83C 冠婚葬祭互助会 | 3 | 22 | 4 | 6 | 12 | — | — | — |
| 839 他に分類されない 生活関連サービス業 | 90 | 478 | 142 | 149 | 46 | — | 141 | — |
| 84 娯楽業 | 263 | 2,701 | 254 | 348 | 785 | 450 | 864 | 9 |
| 841 映画館 | 1 | 5 | — | 5 | — | — | — | — |
| 84A 劇場、興行場 | — | — | — | — | — | — | — | — |
| 84B 興行団 | 13 | 175 | 8 | 42 | 31 | 20 | 74 | — |
| 84C 競輪・競馬等の競走場 | — | — | — | — | — | — | — | — |
| 84D 競輪・競馬等の競技場 | — | — | — | — | — | — | — | — |
| 84E スポーツ施設提供業 | 10 | 42 | 12 | — | — | — | 30 | 4 |
| 84F 体育館 | 6 | 36 | 12 | — | 24 | — | — | 1 |
| 84G ゴルフ場 | 3 | 236 | 4 | — | — | — | 232 | — |
| 84H ゴルフ練習場 | 16 | 269 | — | 24 | 125 | 42 | 78 | — |
| 84J ボウリング場 | 1 | 14 | — | — | 14 | — | — | — |
| 84K テニス場 | 15 | 104 | 16 | 28 | 35 | 25 | — | — |
| 84L バッティング・テニス練習場 | 5 | 23 | 5 | 18 | — | — | — | — |
| 845 公園、遊園地 | 9 | 260 | 7 | — | 29 | — | 224 | 4 |
| 84M マーケットプレイス | 55 | 175 | 77 | 73 | 25 | — | — | — |
| 84N パチンコホール | 44 | 879 | 3 | 29 | 301 | 320 | 226 | — |
| 84P その他の遊戯場 | 37 | 183 | 58 | 55 | 27 | 43 | — | — |
| 84Q マリーナ | — | — | — | — | — | — | — | — |
| 84R 遊漁船業 | — | — | — | — | — | — | — | — |
| 84S その他の娯楽業 | 48 | 300 | 52 | 74 | 174 | — | — | — |

従業者規模別従業者数(つづき)

| 産 業 分 類 | 総 数 | | 従 業 者 規 模 別 | | | | | 派遣・下請 従業者のみ の事業所数 |
|--------------------------|-----------|---------------|-------------|-----------|------------|------------|---------------|-------------------------|
| | 事業所数 | 従業者数 | 1～ 4人 | 5～ 9人 | 10～ 19人 | 20～ 29人 | 30人 以上 | |
| 85 廃棄物処理業 | 34 | 1,187 | 22 | 37 | 83 | 46 | 999 | — |
| 851 一般廃棄物処理業 | 18 | 1,010 | 5 | 17 | 41 | 46 | 901 | — |
| 852 産業廃棄物処理業 | 16 | 177 | 17 | 20 | 42 | — | 98 | — |
| 859 その他の廃棄物処理業 | — | — | — | — | — | — | — | — |
| 86 自動車整備業 | 177 | 928 | 299 | 259 | 241 | 63 | 66 | — |
| 861 自動車整備業 | 177 | 928 | 299 | 259 | 241 | 63 | 66 | — |
| 87 機械等修理業 | 108 | 567 | 165 | 105 | 85 | 24 | 188 | — |
| 871 機械修理業 (電気機械器具を除く) | 33 | 301 | 50 | 45 | 27 | 24 | 155 | — |
| 872 電気機械器具修理業 | 14 | 113 | 14 | 18 | 48 | — | 33 | — |
| 873 表具修理業 | 25 | 53 | 47 | 6 | — | — | — | — |
| 87A 家具修理業 | 3 | 11 | 5 | 6 | — | — | — | — |
| 87B かじ | — | — | — | — | — | — | — | — |
| 87C 他に分類されない修理業 | 33 | 89 | 49 | 30 | 10 | — | — | — |
| 88 物品賃貸業 | 104 | 947 | 96 | 225 | 186 | 153 | 287 | 3 |
| 881 各種物品賃貸業 | 3 | 50 | — | — | 24 | 26 | — | — |
| 882 産業用機械器具賃貸業 | 19 | 182 | 14 | 65 | 38 | — | 65 | — |
| 883 事務用機械器具賃貸業 | 1 | 2 | 2 | — | — | — | — | — |
| 884 自動車賃貸業 | 17 | 115 | 19 | 46 | 27 | 23 | — | — |
| 885 スポーツ・娯楽用品賃貸業 | 10 | 41 | 5 | 8 | — | 28 | — | 3 |
| 88A 音楽・映像記録物賃貸業 | 31 | 424 | 22 | 56 | 97 | 27 | 222 | — |
| 88B その他の物品賃貸業 | 23 | 133 | 34 | 50 | — | 49 | — | — |
| 89 広告業 | 35 | 267 | 53 | 24 | 58 | — | 132 | — |
| 891 広告代理業 | 17 | 110 | 29 | 12 | 12 | — | 57 | — |
| 899 その他の広告業 | 18 | 157 | 24 | 12 | 46 | — | 75 | — |
| 90 その他の事業サービス業 | 224 | 4,314 | 185 | 350 | 515 | 394 | 2,870 | — |
| 901 速記・ワープロ入力・複写業 | 6 | 26 | 10 | 16 | — | — | — | — |
| 902 商品検査業 | 1 | 10 | — | — | 10 | — | — | — |
| 903 計量業 | 1 | 3 | 3 | — | — | — | — | — |
| 904 建物サービス業 | 82 | 2,080 | 49 | 179 | 222 | 120 | 1,510 | — |
| 905 民営職業紹介業 | 9 | 56 | 11 | 7 | 38 | — | — | — |
| 906 警備業 | 19 | 607 | — | 35 | 53 | 115 | 404 | — |
| 90A 労働者派遣業 | 2 | 230 | — | — | — | — | 230 | — |
| 90B 他に分類されない事業サービス業 | 104 | 1,302 | 112 | 113 | 192 | 159 | 726 | — |
| 91 政治・経済・文化団体 | 32 | 152 | 47 | 52 | 53 | — | — | — |
| 911 経済団体 | 11 | 43 | 18 | 25 | — | — | — | — |
| 912 労働団体 | 2 | 21 | 4 | — | 17 | — | — | — |
| 913 学術・文化団体 | 1 | 3 | 3 | — | — | — | — | — |
| 914 政治団体 | 2 | 12 | 1 | — | 11 | — | — | — |
| 919 他に分類されない非営利的団体 | 16 | 73 | 21 | 27 | 25 | — | — | — |
| 92 宗教 | 137 | 791 | 212 | 173 | 79 | 105 | 222 | — |
| 921 神道系宗教 | 14 | 90 | 23 | 17 | — | — | 50 | — |
| 922 仏教系宗教 | 61 | 330 | 99 | 104 | 47 | 80 | — | — |
| 923 キリスト教系宗教 | 31 | 143 | 40 | 26 | 22 | 25 | 30 | — |
| 929 その他の宗教 | 31 | 228 | 50 | 26 | 10 | — | 142 | — |
| 93 その他のサービス業 | 45 | 252 | 1 | 71 | 158 | 22 | — | 17 |
| 931 集会場 | 45 | 252 | 1 | 71 | 158 | 22 | — | 17 |
| 932 と畜場 | — | — | — | — | — | — | — | — |
| 939 他に分類されないサービス業 | — | — | — | — | — | — | — | — |
| R 公務(他に分類されないもの) | 57 | 10,434 | 9 | 42 | 204 | 144 | 10,035 | — |
| 95 国家公務 | 11 | 6,743 | 3 | 9 | — | — | 6,731 | — |
| 951 立法機関 | — | — | — | — | — | — | — | — |
| 952 司法機関 | — | — | — | — | — | — | — | — |
| 953 行政機関 | 11 | 6,743 | 3 | 9 | — | — | 6,731 | — |
| 96 地方公務 | 46 | 3,691 | 6 | 33 | 204 | 144 | 3,304 | — |
| 961 道府県機関 | 22 | 1,852 | 6 | 5 | — | 116 | 1,725 | — |
| 962 市町村機関 | 24 | 1,839 | — | 28 | 204 | 28 | 1,579 | — |

25 町丁別事業所数(産業別)

| 産業中分類・町丁名 | 総数 | A 農業 | B 林業 | C 漁業 | D 鉱業 | E 建設業 | | | | F 製造業 | | |
|-----------|--------|----------|----------|-------------|----------|-------|-----------------|-------------------------------|-----------------|-------|------------------|--------------------------------|
| | | 01 農業 | 02 林業 | 03~04 漁業 | 05 鉱業 | 総数 | 06 総合 工事業 | 07 職別 工事業 (設備工事業を除く) | 08 設備 工事業 | 総数 | 09 食料品 製造業 | 10 飲料・ たばこ・ 飼料 製造業 |
| 総数 | 23,478 | 17 | — | — | — | 2,754 | 896 | 1,005 | 853 | 1,403 | 98 | 2 |
| 旭丘 | 417 | — | — | — | — | 20 | 8 | 8 | 4 | 21 | 3 | — |
| 1丁目 | 357 | — | — | — | — | 18 | 7 | 7 | 4 | 19 | 2 | — |
| 2丁目 | 60 | — | — | — | — | 2 | 1 | 1 | — | 2 | 1 | — |
| 小竹町 | 256 | — | — | — | — | 18 | 6 | 5 | 7 | 8 | — | — |
| 1丁目 | 181 | — | — | — | — | 11 | 3 | 5 | 3 | 3 | — | — |
| 2丁目 | 75 | — | — | — | — | 7 | 3 | — | 4 | 5 | — | — |
| 栄町 | 476 | — | — | — | — | 13 | 3 | 6 | 4 | 8 | 1 | — |
| 羽沢 | 202 | — | — | — | — | 16 | 6 | 6 | 4 | 37 | 2 | — |
| 1丁目 | 32 | — | — | — | — | 3 | 1 | 1 | 1 | 2 | — | — |
| 2丁目 | 63 | — | — | — | — | 4 | 2 | 2 | — | 3 | — | — |
| 3丁目 | 107 | — | — | — | — | 9 | 3 | 3 | 3 | 32 | 2 | — |
| 豊玉上 | 258 | — | — | — | — | 21 | 10 | 9 | 2 | 12 | 3 | — |
| 1丁目 | 64 | — | — | — | — | 5 | 2 | 3 | — | 1 | 1 | — |
| 2丁目 | 194 | — | — | — | — | 16 | 8 | 6 | 2 | 11 | 2 | — |
| 豊玉中 | 321 | — | — | — | — | 48 | 13 | 11 | 24 | 23 | — | — |
| 1丁目 | 64 | — | — | — | — | 13 | 4 | 2 | 7 | 6 | — | — |
| 2丁目 | 111 | — | — | — | — | 15 | 6 | 5 | 4 | 10 | — | — |
| 3丁目 | 126 | — | — | — | — | 16 | 2 | 4 | 10 | 7 | — | — |
| 4丁目 | 20 | — | — | — | — | 4 | 1 | — | 3 | — | — | — |
| 豊玉南 | 144 | — | — | — | — | 18 | 6 | 8 | 4 | 18 | 1 | — |
| 1丁目 | 43 | — | — | — | — | 10 | 3 | 4 | 3 | 6 | 1 | — |
| 2丁目 | 52 | — | — | — | — | 5 | 1 | 4 | — | 6 | — | — |
| 3丁目 | 49 | — | — | — | — | 3 | 2 | — | 1 | 6 | — | — |
| 豊玉北 | 1,110 | — | — | — | — | 73 | 25 | 29 | 19 | 55 | 2 | — |
| 1丁目 | 82 | — | — | — | — | 6 | 1 | 3 | 2 | 10 | — | — |
| 2丁目 | 69 | — | — | — | — | 2 | 1 | 1 | — | 7 | — | — |
| 3丁目 | 84 | — | — | — | — | 11 | 3 | 5 | 3 | 12 | 1 | — |
| 4丁目 | 151 | — | — | — | — | 22 | 10 | 6 | 6 | 12 | — | — |
| 5丁目 | 541 | — | — | — | — | 20 | 6 | 9 | 5 | 11 | 1 | — |
| 6丁目 | 183 | — | — | — | — | 12 | 4 | 5 | 3 | 3 | — | — |
| 中村 | 191 | 1 | — | — | — | 36 | 13 | 10 | 13 | 9 | 1 | — |
| 1丁目 | 62 | — | — | — | — | 9 | 2 | 2 | 5 | — | — | — |
| 2丁目 | 44 | 1 | — | — | — | 14 | 5 | 3 | 6 | 4 | 1 | — |
| 3丁目 | 85 | — | — | — | — | 13 | 6 | 5 | 2 | 5 | — | — |
| 中村南 | 132 | — | — | — | — | 18 | 10 | 2 | 6 | 10 | 1 | — |
| 1丁目 | 42 | — | — | — | — | 7 | 4 | — | 3 | 2 | — | — |
| 2丁目 | 55 | — | — | — | — | 6 | 5 | 1 | — | 6 | 1 | — |
| 3丁目 | 35 | — | — | — | — | 5 | 1 | 1 | 3 | 2 | — | — |
| 中村北 | 393 | — | — | — | — | 34 | 16 | 9 | 9 | 14 | 1 | — |
| 1丁目 | 74 | — | — | — | — | 10 | 4 | 4 | 2 | 8 | — | — |
| 2丁目 | 47 | — | — | — | — | 11 | 6 | 2 | 3 | 2 | — | — |
| 3丁目 | 149 | — | — | — | — | 4 | 1 | 2 | 1 | 2 | 1 | — |
| 4丁目 | 123 | — | — | — | — | 9 | 5 | 1 | 3 | 2 | — | — |
| 桜台 | 720 | — | — | — | — | 32 | 9 | 11 | 12 | 27 | 2 | — |
| 1丁目 | 239 | — | — | — | — | 8 | 1 | 3 | 4 | 5 | — | — |
| 2丁目 | 111 | — | — | — | — | 5 | — | 3 | 2 | 3 | — | — |
| 3丁目 | 103 | — | — | — | — | 7 | 2 | 1 | 4 | 7 | 1 | — |
| 4丁目 | 163 | — | — | — | — | 6 | 4 | 1 | 1 | 5 | 1 | — |
| 5丁目 | 67 | — | — | — | — | 3 | — | 3 | — | 6 | — | — |
| 6丁目 | 37 | — | — | — | — | 3 | 2 | — | 1 | 1 | — | — |
| 練馬 | 701 | — | — | — | — | 37 | 12 | 16 | 9 | 23 | 5 | 1 |
| 1丁目 | 368 | — | — | — | — | 13 | 4 | 8 | 1 | 7 | 2 | — |
| 2丁目 | 96 | — | — | — | — | 6 | 2 | 3 | 1 | 5 | 1 | — |
| 3丁目 | 94 | — | — | — | — | 7 | 1 | 2 | 4 | 3 | — | — |
| 4丁目 | 143 | — | — | — | — | 11 | 5 | 3 | 3 | 8 | 2 | 1 |
| 向山 | 174 | — | — | — | — | 31 | 11 | 9 | 11 | 12 | 1 | — |
| 1丁目 | 30 | — | — | — | — | 3 | 1 | 1 | 1 | 2 | — | — |
| 2丁目 | 34 | — | — | — | — | 1 | 1 | — | — | 2 | — | — |
| 3丁目 | 33 | — | — | — | — | 5 | 2 | 3 | — | 2 | — | — |
| 4丁目 | 77 | — | — | — | — | 22 | 7 | 5 | 10 | 6 | 1 | — |

25 町丁別事業所数(産業別)

| 産業中分類・町丁名 | F 製造業 | | | | | | | | | | G 電気・ガス | |
|-----------|-----------|-------------------|-------------------|---------------------|---------------------|---------------------------|----------------------------|--------------------------|---------------------|-------------------|---------|-----------|
| | 23 鉄鋼業 | 24 非鉄金属 製造業 | 25 金属製品 製造業 | 26 一般機械 器具製造業 | 27 電気機械 器具製造業 | 28 情報通信 機械器具 製造業 | 29 電子部品 ・デバイス 製造業 | 30 輸送用 機械器具 製造業 | 31 精密機械 器具製造業 | 32 その他の 製造業 | 総数 | 33 電気業 |
| 総数 | 4 | 7 | 112 | 102 | 65 | 16 | 28 | 27 | 92 | 137 | 14 | 3 |
| 旭丘 | — | — | 1 | — | — | — | 1 | — | 1 | 4 | — | — |
| 1丁目 | — | — | 1 | — | — | — | — | — | 1 | 4 | — | — |
| 2丁目 | — | — | — | — | — | — | 1 | — | — | — | — | — |
| 小竹町 | — | 1 | — | 1 | 1 | — | — | 1 | — | 1 | — | — |
| 1丁目 | — | 1 | — | — | — | — | — | 1 | — | — | — | — |
| 2丁目 | — | — | — | 1 | 1 | — | — | — | — | 1 | — | — |
| 栄町 | 1 | — | — | — | — | — | — | — | — | — | — | — |
| 羽沢 | — | — | 3 | 3 | — | 2 | — | 2 | 3 | 2 | — | — |
| 1丁目 | — | — | — | — | — | — | — | 1 | — | — | — | — |
| 2丁目 | — | — | — | 1 | — | — | — | — | — | — | — | — |
| 3丁目 | — | — | 3 | 2 | — | 2 | — | 1 | 3 | 2 | — | — |
| 豊玉上 | — | — | 2 | 4 | — | — | — | — | — | — | — | — |
| 1丁目 | — | — | — | — | — | — | — | — | — | — | — | — |
| 2丁目 | — | — | 2 | 4 | — | — | — | — | — | — | — | — |
| 豊玉中 | — | — | 3 | 2 | — | — | — | — | 4 | 3 | — | — |
| 1丁目 | — | — | 1 | — | — | — | — | — | — | 1 | — | — |
| 2丁目 | — | — | 1 | 1 | — | — | — | — | 2 | 1 | — | — |
| 3丁目 | — | — | 1 | 1 | — | — | — | — | 2 | 1 | — | — |
| 4丁目 | — | — | — | — | — | — | — | — | — | — | — | — |
| 豊玉南 | — | — | 3 | — | 1 | — | — | — | 1 | 1 | — | — |
| 1丁目 | — | — | — | — | 1 | — | — | — | 1 | 1 | — | — |
| 2丁目 | — | — | 2 | — | — | — | — | — | — | — | — | — |
| 3丁目 | — | — | 1 | — | — | — | — | — | — | — | — | — |
| 豊玉北 | — | — | 1 | 3 | 2 | — | — | 1 | 1 | 10 | 2 | 1 |
| 1丁目 | — | — | — | 2 | — | — | — | — | — | 1 | — | — |
| 2丁目 | — | — | — | — | — | — | — | — | — | 1 | — | — |
| 3丁目 | — | — | — | — | — | — | — | — | — | 1 | — | — |
| 4丁目 | — | — | 1 | 1 | — | — | — | — | — | 6 | 1 | — |
| 5丁目 | — | — | — | — | 1 | — | — | 1 | 1 | 1 | 1 | 1 |
| 6丁目 | — | — | — | — | 1 | — | — | — | — | — | — | — |
| 中村 | — | — | 1 | — | — | — | 1 | 1 | 1 | 1 | — | — |
| 1丁目 | — | — | — | — | — | — | — | — | — | — | — | — |
| 2丁目 | — | — | — | — | — | — | — | — | 1 | 1 | — | — |
| 3丁目 | — | — | 1 | — | — | — | 1 | 1 | — | — | — | — |
| 中村南 | — | — | 1 | — | 1 | — | — | — | — | — | — | — |
| 1丁目 | — | — | — | — | — | — | — | — | — | — | — | — |
| 2丁目 | — | — | 1 | — | 1 | — | — | — | — | — | — | — |
| 3丁目 | — | — | — | — | — | — | — | — | — | — | — | — |
| 中村北 | — | — | 4 | — | — | — | — | — | 2 | 3 | 3 | 2 |
| 1丁目 | — | — | 4 | — | — | — | — | — | 2 | 1 | 3 | 2 |
| 2丁目 | — | — | — | — | — | — | — | — | — | 1 | — | — |
| 3丁目 | — | — | — | — | — | — | — | — | — | — | — | — |
| 4丁目 | — | — | — | — | — | — | — | — | — | 1 | — | — |
| 桜台 | — | — | 4 | 2 | 1 | — | — | — | 2 | 3 | — | — |
| 1丁目 | — | — | 1 | 1 | — | — | — | — | — | 1 | — | — |
| 2丁目 | — | — | — | — | — | — | — | — | — | — | — | — |
| 3丁目 | — | — | 1 | — | 1 | — | — | — | 1 | — | — | — |
| 4丁目 | — | — | — | — | — | — | — | — | — | 2 | — | — |
| 5丁目 | — | — | 2 | 1 | — | — | — | — | 1 | — | — | — |
| 6丁目 | — | — | — | — | — | — | — | — | — | — | — | — |
| 練馬 | — | 1 | — | — | — | — | — | — | 2 | 3 | — | — |
| 1丁目 | — | 1 | — | — | — | — | — | — | — | 2 | — | — |
| 2丁目 | — | — | — | — | — | — | — | — | 1 | — | — | — |
| 3丁目 | — | — | — | — | — | — | — | — | — | — | — | — |
| 4丁目 | — | — | — | — | — | — | — | — | 1 | 1 | — | — |
| 向山 | — | — | — | 1 | 2 | — | — | — | 1 | — | — | — |
| 1丁目 | — | — | — | — | — | — | — | — | — | — | — | — |
| 2丁目 | — | — | — | — | — | — | — | — | 1 | — | — | — |
| 3丁目 | — | — | — | — | 1 | — | — | — | — | — | — | — |
| 4丁目 | — | — | — | 1 | 1 | — | — | — | — | — | — | — |

、 従 業 者 規 模 別) (つ づ き)

| ・ 熱 供 給 ・ 水 道 | | | H 情 報 通 信 業 | | | | | | I 運 輸 業 | | | 産 業 中 分 類 ・ 町 丁 名 |
|---------------|---------------|-------------|-------------|-------------|-------------|-----------------|------------------------------|---------------------------------|---------|-------------|---------------------|-------------------|
| 34 ガ ス 業 | 35 熱 供 給 業 | 36 水 道 業 | 総 数 | 37 通 信 業 | 38 放 送 業 | 39 情 報 報 道 業 | 40 イ ン タ ー ネット 附 随 サービス 業 | 41 映 像 ・ 音 声 ・ 文 字 情 報 制 作 業 | 総 数 | 42 鉄 道 業 | 43 道 路 旅 客 運 送 業 | |
| 3 | 1 | 7 | 195 | 26 | 2 | 71 | 3 | 93 | 1,872 | 17 | 1,617 | 総 数 |
| — | — | — | 8 | — | — | 3 | — | 5 | 12 | 1 | 7 | 旭 丘 |
| — | — | — | 8 | — | — | 3 | — | 5 | 9 | 1 | 4 | 1 丁目 |
| — | — | — | — | — | — | — | — | — | 3 | — | 3 | 2 丁目 |
| — | — | — | 1 | — | — | — | — | 1 | 10 | 1 | 9 | 小 竹 町 |
| — | — | — | — | — | — | — | — | — | 6 | — | 6 | 1 丁目 |
| — | — | — | 1 | — | — | — | — | 1 | 4 | 1 | 3 | 2 丁目 |
| — | — | — | 5 | 1 | — | 2 | — | 2 | 4 | — | 4 | 栄 町 |
| — | — | — | — | — | — | — | — | — | 12 | — | 9 | 羽 沢 |
| — | — | — | — | — | — | — | — | — | — | — | — | 1 丁目 |
| — | — | — | — | — | — | — | — | — | 4 | — | 4 | 2 丁目 |
| — | — | — | — | — | — | — | — | — | 8 | — | 5 | 3 丁目 |
| — | — | — | 6 | — | — | 4 | — | 2 | 4 | — | 2 | 豊 玉 上 |
| — | — | — | 2 | — | — | 1 | — | 1 | — | — | — | 1 丁目 |
| — | — | — | 4 | — | — | 3 | — | 1 | 4 | — | 2 | 2 丁目 |
| — | — | — | 2 | — | — | 1 | — | 1 | 13 | — | 11 | 豊 玉 中 |
| — | — | — | — | — | — | — | — | — | 5 | — | 5 | 1 丁目 |
| — | — | — | — | — | — | — | — | — | 1 | — | — | 2 丁目 |
| — | — | — | 2 | — | — | 1 | — | 1 | 6 | — | 5 | 3 丁目 |
| — | — | — | — | — | — | — | — | — | 1 | — | 1 | 4 丁目 |
| — | — | — | — | — | — | — | — | — | 13 | — | 10 | 豊 玉 南 |
| — | — | — | — | — | — | — | — | — | 2 | — | 1 | 1 丁目 |
| — | — | — | — | — | — | — | — | — | 4 | — | 3 | 2 丁目 |
| — | — | — | — | — | — | — | — | — | 7 | — | 6 | 3 丁目 |
| — | — | 1 | 25 | 5 | — | 7 | — | 13 | 16 | — | 8 | 豊 玉 北 |
| — | — | — | 2 | — | — | — | — | 2 | 3 | — | 3 | 1 丁目 |
| — | — | — | 1 | — | — | 1 | — | — | 1 | — | — | 2 丁目 |
| — | — | — | — | — | — | — | — | — | 4 | — | 1 | 3 丁目 |
| — | — | — | 3 | — | — | 1 | — | 2 | 3 | — | 1 | 4 丁目 |
| — | — | 1 | 13 | 2 | — | 5 | — | 6 | 4 | — | 3 | 5 丁目 |
| — | — | — | 6 | 3 | — | — | — | 3 | 1 | — | — | 6 丁目 |
| — | — | — | 1 | — | — | 1 | — | — | 15 | — | 11 | 中 村 |
| — | — | — | — | — | — | — | — | — | 1 | — | 1 | 1 丁目 |
| — | — | — | — | — | — | — | — | — | 4 | — | 3 | 2 丁目 |
| — | — | — | 1 | — | — | 1 | — | — | 10 | — | 7 | 3 丁目 |
| — | — | — | 1 | — | — | — | — | 1 | 9 | — | 7 | 中 村 南 |
| — | — | — | — | — | — | — | — | — | 6 | — | 4 | 1 丁目 |
| — | — | — | — | — | — | — | — | — | 3 | — | 3 | 2 丁目 |
| — | — | — | 1 | — | — | — | — | 1 | — | — | — | 3 丁目 |
| — | — | 1 | 6 | 1 | — | 2 | — | 3 | 9 | 1 | 6 | 中 村 北 |
| — | — | 1 | 3 | 1 | — | 2 | — | — | 3 | — | 2 | 1 丁目 |
| — | — | — | — | — | — | — | — | — | 2 | — | 1 | 2 丁目 |
| — | — | — | — | — | — | — | — | — | 1 | — | 1 | 3 丁目 |
| — | — | — | 3 | — | — | — | — | 3 | 3 | 1 | 2 | 4 丁目 |
| — | — | — | 6 | — | — | 2 | — | 4 | 17 | — | 16 | 桜 台 |
| — | — | — | 4 | — | — | 1 | — | 3 | 4 | — | 4 | 1 丁目 |
| — | — | — | — | — | — | — | — | — | 3 | — | 3 | 2 丁目 |
| — | — | — | — | — | — | — | — | — | 4 | — | 4 | 3 丁目 |
| — | — | — | 1 | — | — | — | — | 1 | 2 | — | 1 | 4 丁目 |
| — | — | — | 1 | — | — | 1 | — | — | 1 | — | 1 | 5 丁目 |
| — | — | — | — | — | — | — | — | — | 3 | — | 3 | 6 丁目 |
| — | — | — | 5 | 2 | — | 1 | — | 2 | 8 | — | 7 | 練 馬 |
| — | — | — | 4 | 2 | — | — | — | 2 | 4 | — | 4 | 1 丁目 |
| — | — | — | 1 | — | — | 1 | — | — | 3 | — | 2 | 2 丁目 |
| — | — | — | — | — | — | — | — | — | 1 | — | 1 | 3 丁目 |
| — | — | — | — | — | — | — | — | — | — | — | — | 4 丁目 |
| — | — | — | 2 | — | — | — | — | 2 | 14 | — | 14 | 向 山 |
| — | — | — | — | — | — | — | — | — | — | — | — | 1 丁目 |
| — | — | — | — | — | — | — | — | — | 3 | — | 3 | 2 丁目 |
| — | — | — | 2 | — | — | — | — | 2 | 3 | — | 3 | 3 丁目 |
| — | — | — | — | — | — | — | — | — | 8 | — | 8 | 4 丁目 |

25 町丁別事業所数(産業別)

| 産業中分類・町丁名 | I 運輸業 | | | | | J 卸売・小売業 | | | | | | | |
|-----------|-------------------|-----------|-----------------|-----------|--------------------------------|----------|-------------------|-------------------------|-----------------------|------------------------------------|-------------------|-------------------|--|
| | 44 道路貨物 運送業 | 45 水運業 | 46 航空 運輸業 | 47 倉庫業 | 48 運輸に 附帯する サービス 業 | 総数 | 49 各種商品 卸売業 | 50 繊維・ 衣類等 卸売業 | 51 飲食料 品卸売 業 | 52 建築材料、 鉱物・金属 材料等卸 売業 | 53 機械器具 卸売業 | 54 その他の 卸売業 | |
| 総数 | 204 | — | — | 4 | 30 | 6,238 | 4 | 96 | 311 | 331 | 300 | 327 | |
| 旭丘 | 3 | — | — | — | 1 | 117 | — | 3 | 7 | 2 | 5 | 3 | |
| 1丁目 | 3 | — | — | — | 1 | 102 | — | 3 | 7 | 2 | 5 | 2 | |
| 2丁目 | — | — | — | — | — | 15 | — | — | — | — | — | 1 | |
| 小竹町 | — | — | — | — | — | 85 | — | — | 2 | 1 | 2 | 9 | |
| 1丁目 | — | — | — | — | — | 66 | — | — | 1 | — | 1 | 3 | |
| 2丁目 | — | — | — | — | — | 19 | — | — | 1 | 1 | 1 | 6 | |
| 栄町 | — | — | — | — | — | 187 | — | 3 | — | — | 4 | 3 | |
| 羽沢 | 3 | — | — | — | — | 40 | — | 2 | 4 | 5 | 3 | 3 | |
| 1丁目 | — | — | — | — | — | 4 | — | — | — | 1 | — | — | |
| 2丁目 | — | — | — | — | — | 13 | — | — | — | — | 1 | 1 | |
| 3丁目 | 3 | — | — | — | — | 23 | — | 2 | 4 | 4 | 2 | 2 | |
| 豊玉上 | 2 | — | — | — | — | 68 | — | 1 | 3 | 2 | 3 | 8 | |
| 1丁目 | — | — | — | — | — | 19 | — | — | 3 | 1 | 1 | 1 | |
| 2丁目 | 2 | — | — | — | — | 49 | — | 1 | — | 1 | 2 | 7 | |
| 豊玉中 | 2 | — | — | — | — | 106 | 1 | 2 | 3 | 8 | 16 | 7 | |
| 1丁目 | — | — | — | — | — | 19 | 1 | — | 1 | 1 | 2 | 1 | |
| 2丁目 | 1 | — | — | — | — | 40 | — | 1 | 1 | 3 | 11 | 3 | |
| 3丁目 | 1 | — | — | — | — | 40 | — | 1 | 1 | 2 | 3 | 2 | |
| 4丁目 | — | — | — | — | — | 7 | — | — | — | 2 | — | 1 | |
| 豊玉南 | 3 | — | — | — | — | 39 | — | — | 5 | 5 | 9 | 2 | |
| 1丁目 | 1 | — | — | — | — | 13 | — | — | — | — | 3 | 2 | |
| 2丁目 | 1 | — | — | — | — | 13 | — | — | 2 | 3 | 3 | — | |
| 3丁目 | 1 | — | — | — | — | 13 | — | — | 3 | 2 | 3 | — | |
| 豊玉北 | 7 | — | — | — | 1 | 252 | — | 5 | 14 | 11 | 24 | 19 | |
| 1丁目 | — | — | — | — | — | 22 | — | — | 5 | 1 | 3 | 3 | |
| 2丁目 | — | — | — | — | 1 | 27 | — | 1 | 1 | 2 | 5 | 5 | |
| 3丁目 | 3 | — | — | — | — | 21 | — | — | 1 | 1 | 2 | 4 | |
| 4丁目 | 2 | — | — | — | — | 35 | — | 2 | 4 | 2 | 5 | 2 | |
| 5丁目 | 1 | — | — | — | — | 115 | — | 1 | 3 | 4 | 6 | 3 | |
| 6丁目 | 1 | — | — | — | — | 32 | — | 1 | — | 1 | 3 | 2 | |
| 中村 | 4 | — | — | — | — | 50 | — | — | 4 | 1 | 4 | 2 | |
| 1丁目 | — | — | — | — | — | 25 | — | — | 3 | 1 | 2 | 1 | |
| 2丁目 | 1 | — | — | — | — | 8 | — | — | 1 | — | 2 | — | |
| 3丁目 | 3 | — | — | — | — | 17 | — | — | — | — | — | 1 | |
| 中村南 | 2 | — | — | — | — | 39 | — | 1 | 5 | 4 | 5 | 1 | |
| 1丁目 | 2 | — | — | — | — | 13 | — | — | 1 | 2 | 3 | — | |
| 2丁目 | — | — | — | — | — | 11 | — | — | 3 | 2 | 1 | — | |
| 3丁目 | — | — | — | — | — | 15 | — | 1 | 1 | — | 1 | 1 | |
| 中村北 | 2 | — | — | — | — | 129 | 1 | 4 | 4 | 4 | 4 | 8 | |
| 1丁目 | 1 | — | — | — | — | 23 | 1 | 2 | 1 | — | 3 | 3 | |
| 2丁目 | 1 | — | — | — | — | 13 | — | — | 2 | 1 | — | 1 | |
| 3丁目 | — | — | — | — | — | 55 | — | 2 | 1 | 2 | — | 3 | |
| 4丁目 | — | — | — | — | — | 38 | — | — | — | 1 | 1 | 1 | |
| 桜台 | — | — | — | — | 1 | 207 | — | 3 | 5 | 6 | 6 | 6 | |
| 1丁目 | — | — | — | — | — | 62 | — | — | — | 1 | 2 | — | |
| 2丁目 | — | — | — | — | — | 32 | — | — | 2 | — | — | 2 | |
| 3丁目 | — | — | — | — | — | 33 | — | 2 | 2 | 4 | 1 | 1 | |
| 4丁目 | — | — | — | — | 1 | 55 | — | — | — | — | 2 | 2 | |
| 5丁目 | — | — | — | — | — | 14 | — | — | — | — | 1 | — | |
| 6丁目 | — | — | — | — | — | 11 | — | 1 | 1 | 1 | — | 1 | |
| 練馬 | 1 | — | — | — | — | 214 | — | 4 | 6 | 8 | 2 | 3 | |
| 1丁目 | — | — | — | — | — | 117 | — | — | 1 | 2 | — | 2 | |
| 2丁目 | 1 | — | — | — | — | 29 | — | 2 | — | 2 | — | 1 | |
| 3丁目 | — | — | — | — | — | 37 | — | — | 4 | 2 | 1 | — | |
| 4丁目 | — | — | — | — | — | 31 | — | 2 | 1 | 2 | 1 | — | |
| 向山 | — | — | — | — | — | 42 | — | 3 | — | 5 | 9 | 3 | |
| 1丁目 | — | — | — | — | — | 9 | — | — | — | 1 | 1 | 2 | |
| 2丁目 | — | — | — | — | — | 9 | — | — | — | — | 2 | — | |
| 3丁目 | — | — | — | — | — | 10 | — | — | — | 1 | 1 | 1 | |
| 4丁目 | — | — | — | — | — | 14 | — | 3 | — | 3 | 5 | — | |

25 町丁別事業所数(産業別)

| 産業中分類・町丁名 | K | | L 不動産業 | | | M 飲食店、宿泊業 | | | N 医療、福祉 | | | |
|-----------|--------------------|-------------------------------|--------|--------------|------------------|-----------|-------------|-------------|-----------|-------|-----------|------------|
| | 66 補助的金融業、金融附帯業 | 67 保険業(保険媒介代理業、保険サービス業を含む) | 総数 | 68 不動産取引業 | 69 不動産賃貸業・管理業 | 総数 | 70 一般飲食店 | 71 遊興飲食店 | 72 宿泊業 | 総数 | 73 医療業 | 74 保健衛生 |
| 総数 | — | 129 | 1,578 | 442 | 1,136 | 2,789 | 1,610 | 1,131 | 48 | 1,541 | 1,205 | 11 |
| 旭丘 | — | 3 | 23 | 13 | 10 | 103 | 61 | 42 | — | 17 | 17 | — |
| 1丁目 | — | 2 | 18 | 12 | 6 | 87 | 52 | 35 | — | 13 | 13 | — |
| 2丁目 | — | 1 | 5 | 1 | 4 | 16 | 9 | 7 | — | 4 | 4 | — |
| 小竹町 | — | — | 22 | 9 | 13 | 33 | 22 | 8 | 3 | 20 | 18 | — |
| 1丁目 | — | — | 14 | 7 | 7 | 26 | 18 | 8 | — | 16 | 15 | — |
| 2丁目 | — | — | 8 | 2 | 6 | 7 | 4 | — | 3 | 4 | 3 | — |
| 栄町 | — | — | 31 | 8 | 23 | 107 | 70 | 37 | — | 25 | 22 | — |
| 羽沢 | — | 1 | 26 | 4 | 22 | 16 | 8 | 8 | — | 12 | 6 | — |
| 1丁目 | — | — | 4 | — | 4 | 5 | 5 | — | — | 5 | 4 | — |
| 2丁目 | — | 1 | 10 | 2 | 8 | 3 | — | 3 | — | 7 | 2 | — |
| 3丁目 | — | — | 12 | 2 | 10 | 8 | 3 | 5 | — | — | — | — |
| 豊玉上 | — | 1 | 28 | 9 | 19 | 41 | 33 | 8 | — | 12 | 10 | 1 |
| 1丁目 | — | — | 7 | 2 | 5 | 14 | 12 | 2 | — | 4 | 4 | — |
| 2丁目 | — | 1 | 21 | 7 | 14 | 27 | 21 | 6 | — | 8 | 6 | 1 |
| 豊玉中 | — | 1 | 20 | 3 | 17 | 28 | 21 | 7 | — | 17 | 13 | — |
| 1丁目 | — | — | 3 | — | 3 | 3 | 2 | 1 | — | 4 | 1 | — |
| 2丁目 | — | — | 8 | 2 | 6 | 9 | 9 | — | — | 2 | 2 | — |
| 3丁目 | — | 1 | 9 | 1 | 8 | 16 | 10 | 6 | — | 7 | 7 | — |
| 4丁目 | — | — | — | — | — | — | — | — | — | 4 | 3 | — |
| 豊玉南 | — | — | 6 | 1 | 5 | 9 | 7 | 1 | 1 | 11 | 3 | — |
| 1丁目 | — | — | 1 | — | 1 | 3 | 2 | 1 | — | 1 | 1 | — |
| 2丁目 | — | — | 3 | — | 3 | 4 | 4 | — | — | 2 | 1 | — |
| 3丁目 | — | — | 2 | 1 | 1 | 2 | 1 | — | 1 | 8 | 1 | — |
| 豊玉北 | — | 26 | 82 | 20 | 62 | 248 | 121 | 122 | 5 | 74 | 61 | 2 |
| 1丁目 | — | 1 | 3 | 1 | 2 | 12 | 9 | 1 | 2 | 5 | 5 | — |
| 2丁目 | — | — | 8 | — | 8 | 6 | 4 | 2 | — | 2 | 2 | — |
| 3丁目 | — | 2 | 4 | 1 | 3 | 7 | 4 | 3 | — | 4 | 3 | — |
| 4丁目 | — | 5 | 9 | 4 | 5 | 25 | 14 | 11 | — | 15 | 13 | — |
| 5丁目 | — | 16 | 34 | 12 | 22 | 180 | 76 | 101 | 3 | 25 | 24 | — |
| 6丁目 | — | 2 | 24 | 2 | 22 | 18 | 14 | 4 | — | 23 | 14 | 2 |
| 中村 | — | — | 17 | 5 | 12 | 10 | 8 | — | 2 | 18 | 15 | — |
| 1丁目 | — | — | 5 | 3 | 2 | 2 | 2 | — | — | 6 | 6 | — |
| 2丁目 | — | — | 1 | — | 1 | 2 | 2 | — | — | 5 | 2 | — |
| 3丁目 | — | — | 11 | 2 | 9 | 6 | 4 | — | 2 | 7 | 7 | — |
| 中村南 | — | — | 18 | — | 18 | 8 | 5 | — | 3 | 5 | 4 | — |
| 1丁目 | — | — | 2 | — | 2 | 3 | 3 | — | — | 1 | 1 | — |
| 2丁目 | — | — | 14 | — | 14 | 5 | 2 | — | 3 | 2 | 1 | — |
| 3丁目 | — | — | 2 | — | 2 | — | — | — | — | 2 | 2 | — |
| 中村北 | — | 1 | 36 | 15 | 21 | 56 | 36 | 19 | 1 | 28 | 27 | — |
| 1丁目 | — | — | 5 | — | 5 | 4 | 3 | 1 | — | 4 | 3 | — |
| 2丁目 | — | — | 3 | 1 | 2 | 3 | 2 | — | 1 | 3 | 3 | — |
| 3丁目 | — | 1 | 12 | 6 | 6 | 36 | 20 | 16 | — | 8 | 8 | — |
| 4丁目 | — | — | 16 | 8 | 8 | 13 | 11 | 2 | — | 13 | 13 | — |
| 桜台 | — | 3 | 76 | 27 | 49 | 114 | 62 | 50 | 2 | 61 | 54 | — |
| 1丁目 | — | 1 | 17 | 14 | 3 | 62 | 35 | 26 | 1 | 19 | 18 | — |
| 2丁目 | — | — | 9 | 3 | 6 | 10 | 9 | 1 | — | 14 | 11 | — |
| 3丁目 | — | — | 18 | 3 | 15 | 5 | 1 | 3 | 1 | 9 | 8 | — |
| 4丁目 | — | 1 | 10 | 6 | 4 | 31 | 12 | 19 | — | 12 | 12 | — |
| 5丁目 | — | 1 | 17 | — | 17 | 3 | 2 | 1 | — | 6 | 4 | — |
| 6丁目 | — | — | 5 | 1 | 4 | 3 | 3 | — | — | 1 | 1 | — |
| 練馬 | — | 2 | 40 | 26 | 14 | 151 | 68 | 83 | — | 47 | 38 | — |
| 1丁目 | — | 1 | 22 | 18 | 4 | 94 | 47 | 47 | — | 27 | 23 | — |
| 2丁目 | — | — | 1 | — | 1 | 20 | 6 | 14 | — | 8 | 4 | — |
| 3丁目 | — | 1 | 7 | 3 | 4 | 9 | 3 | 6 | — | 2 | 2 | — |
| 4丁目 | — | — | 10 | 5 | 5 | 28 | 12 | 16 | — | 10 | 9 | — |
| 向山 | — | 1 | 12 | 3 | 9 | 10 | 8 | 2 | — | 12 | 9 | — |
| 1丁目 | — | — | 3 | 2 | 1 | 4 | 2 | 2 | — | 4 | 2 | — |
| 2丁目 | — | 1 | 5 | 1 | 4 | 2 | 2 | — | — | 1 | 1 | — |
| 3丁目 | — | — | — | — | — | 2 | 2 | — | — | 4 | 3 | — |
| 4丁目 | — | — | 4 | — | 4 | 2 | 2 | — | — | 3 | 3 | — |

、 従 業 者 規 模 別) (つ づ き)

| N 75 社会保険・ 社会福祉・ 介護事業 | O 教育、学習支援業 | | | P 複合サービス事業 | | | Q サービス業（他に分類されないもの） | | | | | 産業中分類・ 町 丁目 名 |
|-----------------------------------|------------|------------|----------------------------|------------|-----------|--------------------------------|---------------------|---------------------------------------|-------------------------------|-------------------------------|---------------------------------|------------------|
| | 総数 | 76 学校教育 | 77 その他の 教育、学 習支援業 | 総数 | 78 郵便局 | 79 協同組合 (他に分類 されないもの) | 総数 | 80 専門サービ ス業（他に 分類されな いもの） | 81 学 術 ・ 開 発 研 究 機 関 | 82 洗 濯 ・ 理 容 ・ 美 浴 業 | 83 その他の 生活関連 サービス 業 | |
| 325 | 876 | 188 | 688 | 84 | 65 | 19 | 3,799 | 707 | 5 | 1,713 | 215 | 総 数 |
| — | 12 | 4 | 8 | 1 | 1 | — | 75 | 14 | — | 29 | 5 | 旭 丘 |
| — | 9 | 1 | 8 | 1 | 1 | — | 67 | 13 | — | 24 | 4 | 1 丁目 |
| — | 3 | 3 | — | — | — | — | 8 | 1 | — | 5 | 1 | 2 丁目 |
| 2 | 9 | 2 | 7 | 1 | 1 | — | 47 | 6 | — | 24 | 5 | 小 竹 町 |
| 1 | 4 | — | 4 | — | — | — | 34 | 3 | — | 18 | 3 | 1 丁目 |
| 1 | 5 | 2 | 3 | 1 | 1 | — | 13 | 3 | — | 6 | 2 | 2 丁目 |
| 3 | 4 | — | 4 | — | — | — | 87 | 10 | — | 48 | 6 | 栄 町 |
| 6 | 9 | 4 | 5 | — | — | — | 33 | 8 | — | 12 | — | 羽 沢 |
| 1 | 3 | 2 | 1 | — | — | — | 6 | 1 | — | 5 | — | 1 丁目 |
| 5 | 4 | 1 | 3 | — | — | — | 14 | 7 | — | 3 | — | 2 丁目 |
| — | 2 | 1 | 1 | — | — | — | 13 | — | — | 4 | — | 3 丁目 |
| 1 | 8 | 4 | 4 | 1 | 1 | — | 55 | 19 | — | 19 | — | 豊 玉 上 |
| — | 3 | 3 | — | — | — | — | 9 | 3 | — | 5 | — | 1 丁目 |
| 1 | 5 | 1 | 4 | 1 | 1 | — | 46 | 16 | — | 14 | — | 2 丁目 |
| 4 | 8 | 1 | 7 | 2 | 2 | — | 53 | 12 | — | 26 | 3 | 豊 玉 中 |
| 3 | 1 | — | 1 | 1 | 1 | — | 9 | 1 | — | 5 | 1 | 1 丁目 |
| — | 2 | — | 2 | 1 | 1 | — | 23 | 8 | — | 7 | 2 | 2 丁目 |
| — | 3 | — | 3 | — | — | — | 19 | 3 | — | 13 | — | 3 丁目 |
| 1 | 2 | 1 | 1 | — | — | — | 2 | — | — | 1 | — | 4 丁目 |
| 8 | 4 | 3 | 1 | 1 | — | 1 | 25 | 3 | — | 5 | 1 | 豊 玉 南 |
| — | 1 | 1 | — | 1 | — | 1 | 5 | — | — | 3 | — | 1 丁目 |
| 1 | 2 | 2 | — | — | — | — | 13 | 1 | — | 1 | — | 2 丁目 |
| 7 | 1 | — | 1 | — | — | — | 7 | 2 | — | 1 | 1 | 3 丁目 |
| 11 | 44 | 3 | 41 | 2 | 1 | 1 | 191 | 52 | 1 | 45 | 17 | 豊 玉 北 |
| — | 6 | 1 | 5 | — | — | — | 12 | 3 | — | 3 | 1 | 1 丁目 |
| — | 6 | 1 | 5 | — | — | — | 9 | 1 | — | 5 | 1 | 2 丁目 |
| 1 | 6 | 1 | 5 | — | — | — | 13 | 6 | — | — | 1 | 3 丁目 |
| 2 | 2 | — | 2 | 1 | — | 1 | 18 | 2 | — | 7 | 1 | 4 丁目 |
| 1 | 20 | — | 20 | — | — | — | 91 | 31 | 1 | 20 | 7 | 5 丁目 |
| 7 | 4 | — | 4 | 1 | 1 | — | 48 | 9 | — | 10 | 6 | 6 丁目 |
| 3 | 6 | 1 | 5 | 1 | 1 | — | 27 | 5 | — | 15 | — | 中 村 |
| — | 2 | — | 2 | — | — | — | 12 | 2 | — | 7 | — | 1 丁目 |
| 3 | 1 | 1 | — | 1 | 1 | — | 3 | 1 | — | 2 | — | 2 丁目 |
| — | 3 | — | 3 | — | — | — | 12 | 2 | — | 6 | — | 3 丁目 |
| 1 | 2 | 1 | 1 | — | — | — | 22 | 6 | — | 4 | 2 | 中 村 南 |
| — | 1 | 1 | — | — | — | — | 7 | 1 | — | 1 | 1 | 1 丁目 |
| 1 | 1 | — | 1 | — | — | — | 7 | 2 | — | 1 | 1 | 2 丁目 |
| — | — | — | — | — | — | — | 8 | 3 | — | 2 | — | 3 丁目 |
| 1 | 17 | 4 | 13 | 2 | 1 | 1 | 54 | 14 | — | 21 | 5 | 中 村 北 |
| 1 | 1 | — | 1 | — | — | — | 9 | 3 | — | 1 | 1 | 1 丁目 |
| — | 1 | — | 1 | — | — | — | 9 | — | — | 3 | — | 2 丁目 |
| — | 7 | 1 | 6 | 2 | 1 | 1 | 19 | 4 | — | 11 | 2 | 3 丁目 |
| — | 8 | 3 | 5 | — | — | — | 17 | 7 | — | 6 | 2 | 4 丁目 |
| 7 | 26 | 5 | 21 | 2 | 1 | 1 | 142 | 19 | — | 76 | 13 | 桜 台 |
| 1 | 5 | — | 5 | — | — | — | 48 | 7 | — | 24 | 5 | 1 丁目 |
| 3 | 5 | 1 | 4 | 1 | 1 | — | 29 | 4 | — | 18 | 4 | 2 丁目 |
| 1 | 3 | 1 | 2 | 1 | — | 1 | 16 | 2 | — | 7 | — | 3 丁目 |
| — | 4 | — | 4 | — | — | — | 33 | 3 | — | 22 | 3 | 4 丁目 |
| 2 | 6 | 2 | 4 | — | — | — | 9 | 2 | — | 3 | 1 | 5 丁目 |
| — | 3 | 1 | 2 | — | — | — | 7 | 1 | — | 2 | — | 6 丁目 |
| 9 | 17 | 2 | 15 | 2 | 2 | — | 146 | 26 | — | 63 | 9 | 練 馬 |
| 4 | 12 | — | 12 | — | — | — | 60 | 9 | — | 32 | 4 | 1 丁目 |
| 4 | 2 | 2 | — | 1 | 1 | — | 20 | 5 | — | 9 | — | 2 丁目 |
| — | — | — | — | — | — | — | 27 | 7 | — | 10 | 3 | 3 丁目 |
| 1 | 3 | — | 3 | 1 | 1 | — | 39 | 5 | — | 12 | 2 | 4 丁目 |
| 3 | 11 | 2 | 9 | 1 | 1 | — | 26 | 10 | — | 6 | 1 | 向 山 |
| 2 | 1 | — | 1 | — | — | — | 4 | 2 | — | 1 | — | 1 丁目 |
| — | 6 | 2 | 4 | — | — | — | 4 | 2 | — | — | — | 2 丁目 |
| 1 | — | — | — | — | — | — | 5 | 2 | — | 1 | — | 3 丁目 |
| — | 4 | — | 4 | 1 | 1 | — | 13 | 4 | — | 4 | 1 | 4 丁目 |

25 町丁別事業所数(産業別)

| 産業中分類・町丁名 | Q サービス業(他に分類されないもの) | | | | | | | | | | R 公務(他に分類) | |
|-----------|---------------------|--------------|--------------|--------------|------------|-----------|-------------------|------------------|----------|-----------------|------------|------------|
| | 84 娯楽業 | 85 廃棄物処理業 | 86 自動車整備業 | 87 機械等修理業 | 88 物品貸業 | 89 広告業 | 90 その他の事業サービス業 | 91 政治・経済・文化団体 | 92 宗教 | 93 その他のサービス業 | 総数 | 95 国家公務 |
| 総数 | 263 | 34 | 177 | 108 | 104 | 35 | 224 | 32 | 137 | 45 | 57 | 11 |
| 旭丘 | 16 | — | 1 | 3 | 3 | — | 1 | — | 2 | 1 | — | — |
| 1丁目 | 16 | — | 1 | 3 | 3 | — | 1 | — | 1 | 1 | — | — |
| 2丁目 | — | — | — | — | — | — | — | — | 1 | — | — | — |
| 小竹町 | 5 | — | — | — | 1 | — | 1 | — | 4 | 1 | — | — |
| 1丁目 | 4 | — | — | — | 1 | — | 1 | — | 3 | 1 | — | — |
| 2丁目 | 1 | — | — | — | — | — | — | — | 1 | — | — | — |
| 栄町 | 10 | — | — | 2 | 1 | 1 | 5 | 1 | 3 | — | 1 | 1 |
| 羽沢 | 4 | 1 | 3 | — | 2 | 1 | 1 | — | 1 | — | — | — |
| 1丁目 | — | — | — | — | — | — | — | — | — | — | — | — |
| 2丁目 | 2 | — | — | — | — | — | 1 | — | 1 | — | — | — |
| 3丁目 | 2 | 1 | 3 | — | 2 | 1 | — | — | — | — | — | — |
| 豊玉上 | 1 | 1 | 1 | — | 4 | 1 | 3 | 3 | 3 | — | — | — |
| 1丁目 | — | — | — | — | — | — | — | — | 1 | — | — | — |
| 2丁目 | 1 | 1 | 1 | — | 4 | 1 | 3 | 3 | 2 | — | — | — |
| 豊玉中 | 2 | — | 2 | 2 | — | 1 | 3 | — | 2 | — | — | — |
| 1丁目 | — | — | — | — | — | — | 1 | — | 1 | — | — | — |
| 2丁目 | — | — | 2 | 2 | — | 1 | — | — | 1 | — | — | — |
| 3丁目 | 1 | — | — | — | — | — | 2 | — | — | — | — | — |
| 4丁目 | 1 | — | — | — | — | — | — | — | — | — | — | — |
| 豊玉南 | 3 | 2 | 3 | 1 | 2 | — | 1 | 1 | 3 | — | — | — |
| 1丁目 | — | — | — | 1 | — | — | — | — | 1 | — | — | — |
| 2丁目 | 2 | 2 | 2 | — | 2 | — | 1 | — | 2 | — | — | — |
| 3丁目 | 1 | — | 1 | — | — | — | — | 1 | — | — | — | — |
| 豊玉北 | 20 | 1 | 5 | 5 | 4 | 2 | 23 | 10 | 5 | 1 | 9 | — |
| 1丁目 | — | 1 | — | — | — | — | 3 | — | 1 | — | — | — |
| 2丁目 | — | — | 1 | — | — | — | 1 | — | — | — | — | — |
| 3丁目 | — | — | 2 | — | 2 | — | — | — | 1 | 1 | — | — |
| 4丁目 | — | — | 1 | 3 | — | — | 2 | — | 2 | — | — | — |
| 5丁目 | 15 | — | — | 2 | 1 | 2 | 6 | 5 | 1 | — | 2 | — |
| 6丁目 | 5 | — | 1 | — | 1 | — | 11 | 5 | — | — | 7 | — |
| 中村 | — | — | 1 | 1 | — | — | 3 | — | 2 | — | — | — |
| 1丁目 | — | — | — | — | — | — | 1 | — | 2 | — | — | — |
| 2丁目 | — | — | — | — | — | — | — | — | — | — | — | — |
| 3丁目 | — | — | 1 | 1 | — | — | 2 | — | — | — | — | — |
| 中村南 | 2 | — | 1 | 1 | 1 | — | 3 | — | 1 | 1 | — | — |
| 1丁目 | 1 | — | — | — | 1 | — | 2 | — | — | — | — | — |
| 2丁目 | — | — | — | 1 | — | — | — | — | 1 | 1 | — | — |
| 3丁目 | 1 | — | 1 | — | — | — | 1 | — | — | — | — | — |
| 中村北 | 2 | — | 2 | — | 1 | — | 5 | 3 | 1 | — | 1 | — |
| 1丁目 | — | — | 1 | — | — | — | 1 | 2 | — | — | 1 | — |
| 2丁目 | — | — | 1 | — | 1 | — | 3 | — | 1 | — | — | — |
| 3丁目 | 1 | — | — | — | — | — | 1 | — | — | — | — | — |
| 4丁目 | 1 | — | — | — | — | — | — | 1 | — | — | — | — |
| 桜台 | 11 | 1 | 3 | 4 | 4 | 1 | 5 | 1 | 3 | 1 | 1 | — |
| 1丁目 | 6 | — | — | 2 | 1 | 1 | 1 | 1 | — | — | 1 | — |
| 2丁目 | — | — | 1 | — | 1 | — | 1 | — | — | — | — | — |
| 3丁目 | 1 | 1 | 1 | — | — | — | 3 | — | — | 1 | — | — |
| 4丁目 | 2 | — | — | 2 | 1 | — | — | — | — | — | — | — |
| 5丁目 | 1 | — | 1 | — | — | — | — | — | 1 | — | — | — |
| 6丁目 | 1 | — | — | — | 1 | — | — | — | 2 | — | — | — |
| 練馬 | 12 | — | 3 | 4 | 4 | — | 4 | — | 19 | 2 | — | — |
| 1丁目 | 7 | — | — | 1 | 1 | — | — | — | 5 | 1 | — | — |
| 2丁目 | 2 | — | — | 1 | 2 | — | — | — | 1 | — | — | — |
| 3丁目 | — | — | 1 | 2 | 1 | — | 3 | — | — | — | — | — |
| 4丁目 | 3 | — | 2 | — | — | — | 1 | — | 13 | 1 | — | — |
| 向山 | 3 | — | 3 | 1 | — | — | — | — | — | 2 | — | — |
| 1丁目 | 1 | — | — | — | — | — | — | — | — | — | — | — |
| 2丁目 | 1 | — | 1 | — | — | — | — | — | — | — | — | — |
| 3丁目 | 1 | — | — | — | — | — | — | — | — | 1 | — | — |
| 4丁目 | — | — | 2 | 1 | — | — | — | — | — | 1 | — | — |

、 従 業 者 規 模 別) (つ づ き)

| されないもの) 96 | 従 業 者 規 模 別 | | | | | | 派遣・下請 従業者のみ | 産 業 中 分 類 ・ 町 丁 名 |
|---------------|-------------|---------|-----------|-----------|-----------|---------|----------------|----------------------|
| | 1 ~ 4 人 | 5 ~ 9 人 | 10 ~ 19 人 | 20 ~ 29 人 | 30 ~ 49 人 | 50 人 以上 | | |
| 46 | 15,492 | 4,077 | 2,067 | 680 | 628 | 434 | 100 | 総 数 |
| — | 282 | 61 | 41 | 17 | 8 | 6 | 2 | 旭 丘 |
| — | 237 | 57 | 37 | 14 | 6 | 4 | 2 | 1 丁目 |
| — | 45 | 4 | 4 | 3 | 2 | 2 | — | 2 丁目 |
| — | 169 | 49 | 21 | 7 | 4 | 4 | 2 | 小 竹 町 |
| — | 132 | 30 | 12 | 3 | 1 | 2 | 1 | 1 丁目 |
| — | 37 | 19 | 9 | 4 | 3 | 2 | 1 | 2 丁目 |
| — | 346 | 87 | 31 | 4 | 5 | 3 | — | 栄 町 |
| — | 129 | 29 | 17 | 9 | 10 | 7 | 1 | 羽 沢 |
| — | 22 | 5 | 2 | 2 | — | 1 | — | 1 丁目 |
| — | 45 | 5 | 6 | 2 | 2 | 2 | 1 | 2 丁目 |
| — | 62 | 19 | 9 | 5 | 8 | 4 | — | 3 丁目 |
| — | 147 | 55 | 25 | 11 | 7 | 13 | — | 豊 玉 上 |
| — | 28 | 16 | 8 | 3 | 4 | 5 | — | 1 丁目 |
| — | 119 | 39 | 17 | 8 | 3 | 8 | — | 2 丁目 |
| — | 196 | 62 | 38 | 10 | 12 | 3 | — | 豊 玉 中 |
| — | 37 | 11 | 11 | — | 4 | 1 | — | 1 丁目 |
| — | 58 | 30 | 13 | 6 | 2 | 2 | — | 2 丁目 |
| — | 93 | 17 | 10 | 4 | 2 | — | — | 3 丁目 |
| — | 8 | 4 | 4 | — | 4 | — | — | 4 丁目 |
| — | 62 | 32 | 17 | 6 | 13 | 10 | 4 | 豊 玉 南 |
| — | 26 | 4 | 7 | 2 | 2 | 2 | — | 1 丁目 |
| — | 16 | 17 | 7 | 1 | 7 | 4 | — | 2 丁目 |
| — | 20 | 11 | 3 | 3 | 4 | 4 | 4 | 3 丁目 |
| 9 | 598 | 241 | 150 | 42 | 43 | 33 | 3 | 豊 玉 北 |
| — | 37 | 21 | 13 | 2 | 8 | 1 | — | 1 丁目 |
| — | 38 | 11 | 10 | 3 | 3 | 4 | — | 2 丁目 |
| — | 46 | 18 | 7 | 5 | 5 | 3 | — | 3 丁目 |
| — | 83 | 38 | 25 | 1 | 3 | 1 | — | 4 丁目 |
| 2 | 312 | 118 | 57 | 24 | 18 | 12 | — | 5 丁目 |
| 7 | 82 | 35 | 38 | 7 | 6 | 12 | 3 | 6 丁目 |
| — | 123 | 35 | 23 | 3 | 4 | 3 | — | 中 村 |
| — | 46 | 8 | 8 | — | — | — | — | 1 丁目 |
| — | 22 | 10 | 8 | 1 | 2 | 1 | — | 2 丁目 |
| — | 55 | 17 | 7 | 2 | 2 | 2 | — | 3 丁目 |
| — | 79 | 23 | 15 | 7 | 3 | 4 | 1 | 中 村 南 |
| — | 25 | 8 | 4 | 2 | 2 | 1 | — | 1 丁目 |
| — | 36 | 10 | 5 | 2 | — | 1 | 1 | 2 丁目 |
| — | 18 | 5 | 6 | 3 | 1 | 2 | — | 3 丁目 |
| 1 | 217 | 90 | 52 | 15 | 12 | 7 | — | 中 村 北 |
| 1 | 36 | 17 | 10 | 5 | 4 | 2 | — | 1 丁目 |
| — | 19 | 15 | 9 | — | 3 | 1 | — | 2 丁目 |
| — | 89 | 30 | 21 | 6 | 2 | 1 | — | 3 丁目 |
| — | 73 | 28 | 12 | 4 | 3 | 3 | — | 4 丁目 |
| 1 | 549 | 104 | 32 | 17 | 11 | 6 | 1 | 桜 台 |
| 1 | 185 | 32 | 12 | 6 | 2 | 2 | — | 1 丁目 |
| — | 89 | 16 | 2 | — | 3 | 1 | — | 2 丁目 |
| — | 72 | 16 | 8 | 2 | 2 | 2 | 1 | 3 丁目 |
| — | 125 | 25 | 4 | 6 | 3 | — | — | 4 丁目 |
| — | 51 | 8 | 3 | 3 | 1 | 1 | — | 5 丁目 |
| — | 27 | 7 | 3 | — | — | — | — | 6 丁目 |
| — | 500 | 113 | 46 | 19 | 13 | 7 | 3 | 練 馬 |
| — | 252 | 71 | 25 | 10 | 5 | 4 | 1 | 1 丁目 |
| — | 76 | 9 | 4 | 1 | 3 | 1 | 2 | 2 丁目 |
| — | 73 | 11 | 5 | 3 | 2 | — | — | 3 丁目 |
| — | 99 | 22 | 12 | 5 | 3 | 2 | — | 4 丁目 |
| — | 111 | 28 | 17 | 5 | 6 | 5 | 2 | 向 山 |
| — | 15 | 8 | 3 | 1 | 2 | 1 | — | 1 丁目 |
| — | 24 | 4 | 3 | 1 | 2 | — | — | 2 丁目 |
| — | 20 | 6 | 2 | 1 | 1 | 2 | 1 | 3 丁目 |
| — | 52 | 10 | 9 | 2 | 1 | 2 | 1 | 4 丁目 |

、 従 業 者 規 模 別) (つ づ き)

| ・ 熱 供 給 ・ 水 道 | | | H 情 報 通 信 業 | | | | | | I 運 輸 業 | | | 産 業 中 分 類 ・ 町 丁 名 | |
|---------------|---------------|-------------|-------------|-------------|-------------|------------------------|--|--|---------|-------------|------------------------|-------------------|------|
| 34 ガ ス 業 | 35 熱 供 給 業 | 36 水 道 業 | 総 数 | 37 通 信 業 | 38 放 送 業 | 39 情 報 サ ー ビ ス 業 | 40 イ ン タ ー ネ ッ ト 附 随 サ ー ビ ス 業 | 41 映 像 ・ 音 声 ・ 文 字 情 報 制 作 業 | 総 数 | 42 鉄 道 業 | 43 道 路 旅 客 運 送 業 | | |
| — | — | — | 7 | 2 | — | — | 1 | 4 | 37 | 1 | 28 | 貫 井 | |
| — | — | — | 1 | — | — | — | 1 | — | 6 | — | 6 | | 1 丁目 |
| — | — | — | — | — | — | — | — | — | 7 | — | 6 | | 2 丁目 |
| — | — | — | 2 | 2 | — | — | — | — | 8 | 1 | 5 | | 3 丁目 |
| — | — | — | 2 | — | — | — | — | 2 | 10 | — | 6 | | 4 丁目 |
| — | — | — | 2 | — | — | — | — | 2 | 6 | — | 5 | 5 丁目 | |
| 1 | — | — | — | — | — | — | — | — | 14 | — | 12 | 錦 | |
| — | — | — | — | — | — | — | — | — | 8 | — | 6 | | 1 丁目 |
| 1 | — | — | — | — | — | — | — | — | 6 | — | 6 | 2 丁目 | |
| — | — | — | 4 | — | — | 2 | — | 2 | 29 | — | 21 | 氷 川 台 | |
| — | — | — | — | — | — | — | — | — | — | — | — | | 1 丁目 |
| — | — | — | 1 | — | — | — | — | 1 | 9 | — | 7 | | 2 丁目 |
| — | — | — | 3 | — | — | 2 | — | 1 | 12 | — | 8 | | 3 丁目 |
| — | — | — | — | — | — | — | — | — | 8 | — | 6 | 4 丁目 | |
| — | — | — | 1 | — | — | 1 | — | — | 24 | — | 21 | 平 和 台 | |
| — | — | — | — | — | — | — | — | — | 7 | — | 7 | | 1 丁目 |
| — | — | — | — | — | — | — | — | — | 2 | — | 2 | | 2 丁目 |
| — | — | — | 1 | — | — | 1 | — | — | 8 | — | 7 | | 3 丁目 |
| — | — | — | — | — | — | — | — | — | 7 | — | 5 | 4 丁目 | |
| — | — | — | 2 | — | — | 2 | — | — | 41 | 1 | 35 | 早 宮 | |
| — | — | — | — | — | — | — | — | — | 15 | — | 13 | | 1 丁目 |
| — | — | — | 2 | — | — | 2 | — | — | 15 | 1 | 13 | | 2 丁目 |
| — | — | — | — | — | — | — | — | — | 7 | — | 6 | | 3 丁目 |
| — | — | — | — | — | — | — | — | — | 4 | — | 3 | 4 丁目 | |
| — | — | — | 6 | 2 | — | 2 | — | 2 | 56 | — | 49 | 春 日 町 | |
| — | — | — | 1 | — | — | — | — | 1 | 5 | — | 5 | | 1 丁目 |
| — | — | — | 2 | 1 | — | 1 | — | — | 15 | — | 15 | | 2 丁目 |
| — | — | — | 1 | 1 | — | — | — | — | 7 | — | 6 | | 3 丁目 |
| — | — | — | 2 | — | — | 1 | — | 1 | 17 | — | 13 | | 4 丁目 |
| — | — | — | — | — | — | — | — | — | 7 | — | 6 | | 5 丁目 |
| — | — | — | — | — | — | — | — | — | 5 | — | 4 | 6 丁目 | |
| — | — | — | 4 | 1 | 1 | 1 | 1 | — | 53 | 2 | 35 | 高 松 | |
| — | — | — | — | — | — | — | — | — | 9 | — | 9 | | 1 丁目 |
| — | — | — | 1 | — | — | 1 | — | — | 11 | — | 7 | | 2 丁目 |
| — | — | — | 1 | 1 | — | — | — | — | 6 | — | 5 | | 3 丁目 |
| — | — | — | 1 | — | — | — | 1 | — | 9 | — | 6 | | 4 丁目 |
| — | — | — | 1 | — | 1 | — | — | — | 8 | 2 | 4 | | 5 丁目 |
| — | — | — | — | — | — | — | — | — | 10 | — | 4 | 6 丁目 | |
| — | — | — | 5 | — | — | 2 | — | 3 | 49 | 1 | 36 | 北 町 | |
| — | — | — | — | — | — | — | — | — | 13 | — | 11 | | 1 丁目 |
| — | — | — | — | — | — | — | — | — | 2 | — | 1 | | 2 丁目 |
| — | — | — | 1 | — | — | — | — | 1 | 4 | — | 3 | | 3 丁目 |
| — | — | — | — | — | — | — | — | — | — | — | — | | 4 丁目 |
| — | — | — | 1 | — | — | 1 | — | — | 4 | — | 1 | | 5 丁目 |
| — | — | — | 1 | — | — | — | — | 1 | 10 | — | 7 | | 6 丁目 |
| — | — | — | 1 | — | — | 1 | — | — | 3 | — | 1 | | 7 丁目 |
| — | — | — | 1 | — | — | — | — | 1 | 13 | 1 | 12 | 8 丁目 | |
| — | — | 1 | 2 | — | — | 2 | — | — | 89 | — | 73 | 田 柄 | |
| — | — | — | — | — | — | — | — | — | 17 | — | 14 | | 1 丁目 |
| — | — | 1 | — | — | — | — | — | — | 22 | — | 16 | | 2 丁目 |
| — | — | — | 1 | — | — | 1 | — | — | 22 | — | 19 | | 3 丁目 |
| — | — | — | — | — | — | — | — | — | 20 | — | 18 | | 4 丁目 |
| — | — | — | 1 | — | — | 1 | — | — | 8 | — | 6 | 5 丁目 | |
| — | 1 | 1 | 1 | 1 | — | — | — | — | 125 | 1 | 124 | 光 が 丘 | |
| — | — | — | — | — | — | — | — | — | 16 | — | 16 | | 1 丁目 |
| — | — | 1 | — | — | — | — | — | — | 20 | 1 | 19 | | 2 丁目 |
| — | — | — | — | — | — | — | — | — | 53 | — | 53 | | 3 丁目 |
| — | — | — | — | — | — | — | — | — | — | — | — | | 4 丁目 |
| — | 1 | — | 1 | 1 | — | — | — | — | 16 | — | 16 | | 5 丁目 |
| — | — | — | — | — | — | — | — | — | — | — | — | | 6 丁目 |
| — | — | — | — | — | — | — | — | — | 20 | — | 20 | 7 丁目 | |

25 町丁別事業所数(産業別)

| 産業中分類・町丁名 | K | | L 不動産業 | | | M 飲食店、宿泊業 | | | N 医療、福祉 | | | |
|-----------|--------------------|-------------------------------|--------|--------------|---------------|-----------|-------------|-------------|-----------|----|-----------|------------|
| | 66 補助的金融業、金融附帯業 | 67 保険業(保険媒介代理業、保険サービス業を含む) | 総数 | 68 不動産取引業 | 69 不動産・賃貸業 | 総数 | 70 一般飲食店 | 71 遊興飲食店 | 72 宿泊業 | 総数 | 73 医療業 | 74 保健衛生 |
| 貫井 | — | 1 | 55 | 14 | 41 | 102 | 64 | 37 | 1 | 46 | 40 | — |
| 1丁目 | — | — | 11 | 4 | 7 | 27 | 19 | 8 | — | 15 | 13 | — |
| 2丁目 | — | — | 13 | 3 | 10 | 18 | 12 | 6 | — | 6 | 5 | — |
| 3丁目 | — | 1 | 13 | 5 | 8 | 36 | 20 | 15 | 1 | 16 | 16 | — |
| 4丁目 | — | — | 16 | 2 | 14 | 12 | 10 | 2 | — | 7 | 4 | — |
| 5丁目 | — | — | 2 | — | 2 | 9 | 3 | 6 | — | 2 | 2 | — |
| 錦 | — | — | 29 | — | 29 | 17 | 15 | 2 | — | 13 | 10 | — |
| 1丁目 | — | — | 24 | — | 24 | 7 | 7 | — | — | 6 | 6 | — |
| 2丁目 | — | — | 5 | — | 5 | 10 | 8 | 2 | — | 7 | 4 | — |
| 氷川台 | — | 2 | 45 | 6 | 39 | 37 | 28 | 8 | 1 | 23 | 19 | — |
| 1丁目 | — | — | 3 | — | 3 | — | — | — | — | — | — | — |
| 2丁目 | — | — | 2 | — | 2 | 2 | 2 | — | — | 5 | 2 | — |
| 3丁目 | — | — | 30 | 4 | 26 | 18 | 15 | 2 | 1 | 10 | 10 | — |
| 4丁目 | — | 2 | 10 | 2 | 8 | 17 | 11 | 6 | — | 8 | 7 | — |
| 平和台 | — | 5 | 15 | 2 | 13 | 26 | 17 | 9 | — | 25 | 16 | 1 |
| 1丁目 | — | 2 | 5 | — | 5 | 2 | 2 | — | — | 9 | 5 | — |
| 2丁目 | — | 1 | 3 | — | 3 | 11 | 6 | 5 | — | 5 | 2 | — |
| 3丁目 | — | 1 | 3 | — | 3 | 4 | 2 | 2 | — | 2 | 2 | — |
| 4丁目 | — | 1 | 4 | 2 | 2 | 9 | 7 | 2 | — | 9 | 7 | 1 |
| 早宮 | — | 2 | 27 | 10 | 17 | 37 | 25 | 12 | — | 31 | 22 | — |
| 1丁目 | — | 1 | 7 | 2 | 5 | 10 | 7 | 3 | — | 6 | 5 | — |
| 2丁目 | — | 1 | 10 | 5 | 5 | 14 | 9 | 5 | — | 13 | 8 | — |
| 3丁目 | — | — | 5 | 2 | 3 | 3 | 2 | 1 | — | 9 | 7 | — |
| 4丁目 | — | — | 5 | 1 | 4 | 10 | 7 | 3 | — | 3 | 2 | — |
| 春日町 | — | 2 | 39 | 11 | 28 | 55 | 41 | 14 | — | 57 | 46 | — |
| 1丁目 | — | — | 9 | 2 | 7 | 2 | 2 | — | — | 4 | 2 | — |
| 2丁目 | — | — | 7 | 1 | 6 | 7 | 5 | 2 | — | 8 | 5 | — |
| 3丁目 | — | — | 3 | 2 | 1 | 21 | 15 | 6 | — | 17 | 16 | — |
| 4丁目 | — | — | 5 | 2 | 3 | 13 | 8 | 5 | — | 9 | 8 | — |
| 5丁目 | — | — | 6 | 1 | 5 | 5 | 5 | — | — | 5 | 3 | — |
| 6丁目 | — | 2 | 9 | 3 | 6 | 7 | 6 | 1 | — | 14 | 12 | — |
| 高松 | — | 5 | 22 | 3 | 19 | 52 | 33 | 18 | 1 | 30 | 22 | — |
| 1丁目 | — | — | 8 | — | 8 | 8 | 3 | 5 | — | 6 | 5 | — |
| 2丁目 | — | — | 2 | 1 | 1 | 9 | 5 | 4 | — | 6 | 3 | — |
| 3丁目 | — | — | 3 | — | 3 | 3 | 2 | 1 | — | 3 | 2 | — |
| 4丁目 | — | 1 | 2 | 1 | 1 | 4 | 1 | 3 | — | 6 | 6 | — |
| 5丁目 | — | 4 | 1 | — | 1 | 13 | 11 | 1 | 1 | 4 | 4 | — |
| 6丁目 | — | — | 6 | 1 | 5 | 15 | 11 | 4 | — | 5 | 2 | — |
| 北町 | — | 2 | 78 | 17 | 61 | 198 | 77 | 120 | 1 | 56 | 47 | 1 |
| 1丁目 | — | 1 | 23 | 3 | 20 | 26 | 8 | 18 | — | 18 | 15 | — |
| 2丁目 | — | 1 | 27 | 6 | 21 | 117 | 40 | 76 | 1 | 17 | 17 | — |
| 3丁目 | — | — | 4 | 1 | 3 | 8 | 4 | 4 | — | 4 | 3 | — |
| 4丁目 | — | — | — | — | — | 4 | 3 | 1 | — | — | — | — |
| 5丁目 | — | — | 7 | 1 | 6 | 2 | 1 | 1 | — | — | — | — |
| 6丁目 | — | — | 3 | 1 | 2 | 17 | 11 | 6 | — | 2 | 2 | — |
| 7丁目 | — | — | 5 | 2 | 3 | 4 | 3 | 1 | — | 4 | 2 | — |
| 8丁目 | — | — | 9 | 3 | 6 | 20 | 7 | 13 | — | 11 | 8 | 1 |
| 田柄 | — | 5 | 54 | 14 | 40 | 86 | 54 | 32 | — | 62 | 50 | — |
| 1丁目 | — | 2 | 7 | 1 | 6 | 17 | 9 | 8 | — | 12 | 12 | — |
| 2丁目 | — | 1 | 15 | 8 | 7 | 41 | 25 | 16 | — | 21 | 16 | — |
| 3丁目 | — | 1 | 9 | — | 9 | 12 | 8 | 4 | — | 3 | 3 | — |
| 4丁目 | — | — | 14 | — | 14 | 4 | 3 | 1 | — | 14 | 7 | — |
| 5丁目 | — | 1 | 9 | 5 | 4 | 12 | 9 | 3 | — | 12 | 12 | — |
| 光が丘 | — | 1 | 7 | 2 | 5 | 28 | 27 | 1 | — | 50 | 14 | 2 |
| 1丁目 | — | — | — | — | — | — | — | — | — | 4 | — | — |
| 2丁目 | — | — | 1 | 1 | — | 9 | 8 | 1 | — | 19 | 3 | 2 |
| 3丁目 | — | 1 | 2 | — | 2 | — | — | — | — | 11 | 5 | — |
| 4丁目 | — | — | 1 | — | 1 | — | — | — | — | — | — | — |
| 5丁目 | — | — | 2 | 1 | 1 | 19 | 19 | — | — | 7 | 2 | — |
| 6丁目 | — | — | 1 | — | 1 | — | — | — | — | — | — | — |
| 7丁目 | — | — | — | — | — | — | — | — | — | 9 | 4 | — |

、 従 業 者 規 模 別) (つ づ き)

| 96 地方公務 | 従 業 者 規 模 別 | | | | | | 派遣・下請 従業者のみ | 産 業 中 分 類 ・ 町 丁 名 |
|------------|-------------|---------|-----------|-----------|-----------|---------|----------------|----------------------|
| | 1 ~ 4 人 | 5 ~ 9 人 | 10 ~ 19 人 | 20 ~ 29 人 | 30 ~ 49 人 | 50 人 以上 | | |
| 3 | 548 | 133 | 55 | 25 | 19 | 20 | 5 | 貫 井 |
| 2 | 128 | 26 | 12 | 5 | 3 | 6 | 2 | 1丁目 |
| — | 109 | 24 | 15 | 3 | 3 | 1 | — | 2丁目 |
| — | 158 | 38 | 14 | 4 | 4 | 6 | 3 | 3丁目 |
| — | 106 | 23 | 8 | 6 | 7 | 5 | — | 4丁目 |
| 1 | 47 | 22 | 6 | 7 | 2 | 2 | — | 5丁目 |
| — | 157 | 23 | 10 | 1 | 1 | 5 | 2 | 錦 |
| — | 92 | 11 | 4 | 1 | — | — | — | 1丁目 |
| — | 65 | 12 | 6 | — | 1 | 5 | 2 | 2丁目 |
| 1 | 302 | 94 | 53 | 14 | 18 | 7 | 2 | 氷 川 台 |
| 1 | 10 | 1 | — | — | — | — | 1 | 1丁目 |
| — | 33 | 14 | 11 | 2 | 5 | 3 | — | 2丁目 |
| — | 111 | 48 | 27 | 9 | 10 | 3 | 1 | 3丁目 |
| — | 148 | 31 | 15 | 3 | 3 | 1 | — | 4丁目 |
| 1 | 231 | 71 | 39 | 18 | 9 | 6 | 2 | 平 和 台 |
| — | 60 | 19 | 7 | 2 | 1 | 2 | 2 | 1丁目 |
| — | 80 | 17 | 5 | 3 | 1 | 1 | — | 2丁目 |
| — | 45 | 13 | 15 | 6 | 3 | — | — | 3丁目 |
| 1 | 46 | 22 | 12 | 7 | 4 | 3 | — | 4丁目 |
| 1 | 302 | 81 | 47 | 15 | 18 | 5 | 3 | 早 宮 |
| 1 | 100 | 22 | 10 | 1 | 5 | — | — | 1丁目 |
| — | 99 | 33 | 22 | 11 | 8 | 4 | 3 | 2丁目 |
| — | 53 | 13 | 8 | 2 | 3 | — | — | 3丁目 |
| — | 50 | 13 | 7 | 1 | 2 | 1 | — | 4丁目 |
| 1 | 564 | 131 | 63 | 12 | 18 | 10 | 1 | 春 日 町 |
| — | 54 | 13 | 8 | 1 | 2 | 2 | — | 1丁目 |
| — | 94 | 22 | 7 | 3 | 6 | 1 | — | 2丁目 |
| — | 91 | 27 | 16 | 2 | 1 | 2 | — | 3丁目 |
| — | 125 | 23 | 11 | 2 | 5 | 3 | — | 4丁目 |
| 1 | 92 | 19 | 7 | 2 | 3 | 1 | 1 | 5丁目 |
| — | 108 | 27 | 14 | 2 | 1 | 1 | — | 6丁目 |
| 1 | 340 | 119 | 73 | 36 | 32 | 25 | 4 | 高 松 |
| — | 54 | 19 | 3 | 2 | 2 | 1 | 1 | 1丁目 |
| 1 | 55 | 9 | 8 | 5 | 4 | 3 | 1 | 2丁目 |
| — | 34 | 16 | 13 | 3 | 6 | — | — | 3丁目 |
| — | 80 | 18 | 16 | 7 | 4 | 2 | — | 4丁目 |
| — | 41 | 31 | 17 | 12 | 10 | 14 | — | 5丁目 |
| — | 76 | 26 | 16 | 7 | 6 | 5 | 2 | 6丁目 |
| 3 | 803 | 191 | 99 | 35 | 23 | 9 | 2 | 北 町 |
| — | 190 | 40 | 18 | 5 | 5 | 2 | — | 1丁目 |
| 3 | 257 | 51 | 25 | 7 | 4 | 1 | — | 2丁目 |
| — | 62 | 23 | 20 | 7 | 3 | 2 | — | 3丁目 |
| — | 10 | 5 | 1 | — | — | 1 | — | 4丁目 |
| — | 45 | 12 | 4 | 3 | 4 | — | — | 5丁目 |
| — | 66 | 14 | 12 | 5 | 3 | 3 | 1 | 6丁目 |
| — | 55 | 22 | 7 | 4 | 4 | — | — | 7丁目 |
| — | 118 | 24 | 12 | 4 | — | — | 1 | 8丁目 |
| 1 | 693 | 177 | 79 | 23 | 20 | 6 | 4 | 田 柄 |
| — | 166 | 21 | 12 | 4 | 1 | 1 | — | 1丁目 |
| 1 | 217 | 56 | 20 | 5 | 8 | 3 | — | 2丁目 |
| — | 129 | 33 | 16 | 5 | 5 | — | 1 | 3丁目 |
| — | 107 | 28 | 13 | 7 | 3 | 1 | 3 | 4丁目 |
| — | 74 | 39 | 18 | 2 | 3 | 1 | — | 5丁目 |
| 3 | 185 | 79 | 40 | 15 | 32 | 13 | 3 | 光 が 丘 |
| — | 17 | — | 1 | — | 3 | — | — | 1丁目 |
| 3 | 27 | 7 | 10 | 4 | 7 | 8 | 2 | 2丁目 |
| — | 65 | 17 | 5 | 2 | 6 | — | — | 3丁目 |
| — | 2 | 1 | 1 | — | 1 | — | 1 | 4丁目 |
| — | 50 | 51 | 21 | 8 | 8 | 5 | — | 5丁目 |
| — | 1 | — | 1 | 1 | 1 | — | — | 6丁目 |
| — | 23 | 3 | 1 | — | 6 | — | — | 7丁目 |

25 町丁別事業所数(産業別)

| 産業中分類・町丁名 | 総数 | A 農業 | B 林業 | C 漁業 | D 鉱業 | E 建設業 | | | F 製造業 | | | |
|-----------|-------|----------|----------|-------------|----------|-------|-----------------|-------------------------------|-----------------|----|------------------|--------------------------------|
| | | 01 農業 | 02 林業 | 03~04 漁業 | 05 鉱業 | 総数 | 06 総合 工事業 | 07 職別 工事業 (設備工事業を除く) | 08 設備 工事業 | 総数 | 09 食料品 製造業 | 10 飲料・ たばこ・ 飼料 製造業 |
| 旭町 | 441 | — | — | — | — | 73 | 31 | 19 | 23 | 47 | 2 | — |
| 1丁目 | 189 | — | — | — | — | 34 | 12 | 11 | 11 | 22 | 2 | — |
| 2丁目 | 81 | — | — | — | — | 15 | 3 | 5 | 7 | 11 | — | — |
| 3丁目 | 171 | — | — | — | — | 24 | 16 | 3 | 5 | 14 | — | — |
| 土支田 | 569 | 2 | — | — | — | 143 | 39 | 62 | 42 | 53 | 2 | — |
| 1丁目 | 158 | — | — | — | — | 34 | 7 | 12 | 15 | 13 | — | — |
| 2丁目 | 105 | 1 | — | — | — | 25 | 7 | 10 | 8 | 10 | 1 | — |
| 3丁目 | 123 | — | — | — | — | 30 | 6 | 18 | 6 | 14 | — | — |
| 4丁目 | 183 | 1 | — | — | — | 54 | 19 | 22 | 13 | 16 | 1 | — |
| 富士見台 | 468 | — | — | — | — | 65 | 25 | 23 | 17 | 23 | 3 | — |
| 1丁目 | 44 | — | — | — | — | 9 | 4 | 4 | 1 | 4 | 1 | — |
| 2丁目 | 252 | — | — | — | — | 20 | 7 | 7 | 6 | 7 | — | — |
| 3丁目 | 66 | — | — | — | — | 9 | 5 | 2 | 2 | 3 | — | — |
| 4丁目 | 106 | — | — | — | — | 27 | 9 | 10 | 8 | 9 | 2 | — |
| 南田中 | 247 | 2 | — | — | — | 51 | 15 | 18 | 18 | 11 | 1 | — |
| 1丁目 | 63 | — | — | — | — | 17 | 4 | 8 | 5 | 3 | — | — |
| 2丁目 | 32 | — | — | — | — | 5 | 2 | 2 | 1 | — | — | — |
| 3丁目 | 51 | — | — | — | — | 11 | 4 | 4 | 3 | 2 | 1 | — |
| 4丁目 | 49 | 1 | — | — | — | 12 | 2 | 4 | 6 | 3 | — | — |
| 5丁目 | 52 | 1 | — | — | — | 6 | 3 | — | 3 | 3 | — | — |
| 高野台 | 396 | — | — | — | — | 42 | 14 | 13 | 15 | 20 | 5 | — |
| 1丁目 | 87 | — | — | — | — | 11 | 2 | 4 | 5 | 1 | 1 | — |
| 2丁目 | 159 | — | — | — | — | 16 | 6 | 5 | 5 | 12 | 4 | — |
| 3丁目 | 69 | — | — | — | — | 4 | 1 | 1 | 2 | 2 | — | — |
| 4丁目 | 46 | — | — | — | — | 6 | 3 | 1 | 2 | 3 | — | — |
| 5丁目 | 35 | — | — | — | — | 5 | 2 | 2 | 1 | 2 | — | — |
| 谷原 | 436 | — | — | — | — | 85 | 18 | 37 | 30 | 35 | 1 | 1 |
| 1丁目 | 72 | — | — | — | — | 12 | 2 | 4 | 6 | 6 | — | — |
| 2丁目 | 73 | — | — | — | — | 17 | 2 | 7 | 8 | 4 | 1 | — |
| 3丁目 | 53 | — | — | — | — | 12 | 3 | 4 | 5 | 6 | — | — |
| 4丁目 | 73 | — | — | — | — | 13 | 2 | 8 | 3 | 10 | — | — |
| 5丁目 | 100 | — | — | — | — | 13 | 2 | 6 | 5 | 4 | — | 1 |
| 6丁目 | 65 | — | — | — | — | 18 | 7 | 8 | 3 | 5 | — | — |
| 三原台 | 232 | 1 | — | — | — | 35 | 9 | 13 | 13 | 13 | 1 | — |
| 1丁目 | 93 | — | — | — | — | 11 | 3 | 4 | 4 | 7 | 1 | — |
| 2丁目 | 67 | — | — | — | — | 14 | 3 | 5 | 6 | 1 | — | — |
| 3丁目 | 72 | 1 | — | — | — | 10 | 3 | 4 | 3 | 5 | — | — |
| 石神井町 | 1,110 | — | — | — | — | 64 | 26 | 18 | 20 | 29 | 5 | — |
| 1丁目 | 58 | — | — | — | — | 4 | 1 | — | 3 | 3 | 1 | — |
| 2丁目 | 214 | — | — | — | — | 12 | 2 | 3 | 7 | 6 | — | — |
| 3丁目 | 375 | — | — | — | — | 6 | 4 | 1 | 1 | 6 | 2 | — |
| 4丁目 | 98 | — | — | — | — | 6 | 2 | 2 | 2 | 3 | 2 | — |
| 5丁目 | 46 | — | — | — | — | 5 | 4 | — | 1 | 2 | — | — |
| 6丁目 | 75 | — | — | — | — | 6 | 4 | 1 | 1 | 2 | — | — |
| 7丁目 | 149 | — | — | — | — | 12 | 5 | 6 | 1 | 5 | — | — |
| 8丁目 | 95 | — | — | — | — | 13 | 4 | 5 | 4 | 2 | — | — |
| 石神井台 | 671 | — | — | — | — | 87 | 33 | 29 | 25 | 32 | 2 | — |
| 1丁目 | 59 | — | — | — | — | 7 | 3 | 1 | 3 | 2 | 1 | — |
| 2丁目 | 126 | — | — | — | — | 24 | 8 | 10 | 6 | 7 | — | — |
| 3丁目 | 85 | — | — | — | — | 6 | 2 | 2 | 2 | 2 | — | — |
| 4丁目 | 53 | — | — | — | — | 5 | — | 2 | 3 | 3 | — | — |
| 5丁目 | 89 | — | — | — | — | 13 | 7 | 3 | 3 | 5 | — | — |
| 6丁目 | 79 | — | — | — | — | 11 | 4 | 2 | 5 | 3 | 1 | — |
| 7丁目 | 105 | — | — | — | — | 11 | 5 | 5 | 1 | 4 | — | — |
| 8丁目 | 75 | — | — | — | — | 10 | 4 | 4 | 2 | 6 | — | — |
| 上石神井 | 769 | 1 | — | — | — | 66 | 28 | 18 | 20 | 19 | 1 | — |
| 1丁目 | 359 | — | — | — | — | 26 | 11 | 7 | 8 | 9 | — | — |
| 2丁目 | 126 | — | — | — | — | 10 | 4 | 3 | 3 | 1 | — | — |
| 3丁目 | 111 | 1 | — | — | — | 20 | 8 | 4 | 8 | 2 | 1 | — |
| 4丁目 | 173 | — | — | — | — | 10 | 5 | 4 | 1 | 7 | — | — |
| 上石神井南町 | 23 | — | — | — | — | 7 | 3 | 2 | 2 | 2 | — | — |

、 従 業 者 規 模 別) (つ づ き)

| F 製 造 業 | | | | | | | | | | | | 産 業 中 分 類 ・ 名 町 丁 名 | |
|--|--------------------------------------|-------------------------------------|-------------------------------|-----------------------------------|------------------------|------------|--------------------------------|-------------------------------|------------------------|---|---------------------------------|------------------------|------|
| 11 繊維工業 (衣服、その 他の繊維 製品を除く) | 12 衣 服 ・ その他の 繊維製品 製 造 業 | 13 木材・木 製品製造 業 (家具 を除く) | 14 家 具 ・ 品 装 備 製 造 業 | 15 パルプ・ 紙 ・ 紙 加 工 製 業 | 16 印 刷 ・ 同 関 連 業 | 17 化学工業 | 18 石油製品 ・ 石炭製 品 製 造 業 | 19 プ ラ ス ク 製 品 製 造 業 | 20 ゴ ム 製 品 製 造 業 | 21 なめし革 ・ 同 製 品 ・ 毛 皮 製 造 業 | 22 窯 業 ・ 土 石 製 品 製 造 業 | | |
| — | 4 | 1 | 4 | 2 | 6 | 2 | — | 4 | — | — | 1 | 旭 町 | |
| — | 2 | 1 | 2 | 1 | 3 | — | — | 1 | — | — | — | | 1 丁目 |
| — | 2 | — | 1 | 1 | — | — | — | 1 | — | — | 1 | | 2 丁目 |
| — | — | — | 1 | — | 3 | 2 | — | 2 | — | — | — | 3 丁目 | |
| 5 | 14 | — | 4 | 2 | 3 | — | — | — | 1 | 1 | 1 | 土 支 田 | |
| 1 | 2 | — | 2 | 1 | 2 | — | — | — | 1 | 1 | — | | 1 丁目 |
| 2 | 3 | — | — | — | 1 | — | — | — | — | — | — | | 2 丁目 |
| 1 | 6 | — | — | — | — | — | — | — | — | — | 1 | | 3 丁目 |
| 1 | 3 | — | 2 | 1 | — | — | — | — | — | — | — | 4 丁目 | |
| 2 | 2 | — | 1 | — | 2 | 1 | — | 1 | — | — | — | 富 士 見 台 | |
| — | — | — | 1 | — | 1 | — | — | — | — | — | — | | 1 丁目 |
| 1 | — | — | — | — | — | — | — | — | — | — | — | | 2 丁目 |
| — | 1 | — | — | — | — | — | — | — | — | — | — | | 3 丁目 |
| 1 | 1 | — | — | — | 1 | 1 | — | 1 | — | — | — | 4 丁目 | |
| 1 | 2 | — | — | — | — | — | — | 2 | 1 | — | — | 南 田 中 | |
| 1 | 1 | — | — | — | — | — | — | 1 | — | — | — | | 1 丁目 |
| — | — | — | — | — | — | — | — | — | — | — | — | | 2 丁目 |
| — | — | — | — | — | — | — | — | — | — | — | — | | 3 丁目 |
| — | — | — | — | — | — | — | — | 1 | — | — | — | | 4 丁目 |
| — | 1 | — | — | — | — | — | — | — | 1 | — | — | 5 丁目 | |
| — | 2 | — | — | — | 1 | — | — | — | — | — | — | 高 野 台 | |
| — | — | — | — | — | — | — | — | — | — | — | — | | 1 丁目 |
| — | 2 | — | — | — | 1 | — | — | — | — | — | — | | 2 丁目 |
| — | — | — | — | — | — | — | — | — | — | — | — | | 3 丁目 |
| — | — | — | — | — | — | — | — | — | — | — | — | | 4 丁目 |
| — | — | — | — | — | — | — | — | — | — | — | — | 5 丁目 | |
| — | 9 | — | — | 1 | 2 | 1 | — | 2 | — | — | 1 | 谷 原 | |
| — | — | — | — | — | — | 1 | — | — | — | — | 1 | | 1 丁目 |
| — | 1 | — | — | — | — | — | — | — | — | — | — | | 2 丁目 |
| — | 4 | — | — | — | 1 | — | — | 1 | — | — | — | | 3 丁目 |
| — | 3 | — | — | 1 | — | — | — | — | — | — | — | | 4 丁目 |
| — | 1 | — | — | — | — | — | — | — | — | — | — | | 5 丁目 |
| — | — | — | — | — | 1 | — | — | 1 | — | — | — | 6 丁目 | |
| 1 | 1 | — | — | — | 3 | — | — | 1 | — | — | — | 三 原 台 | |
| 1 | 1 | — | — | — | 1 | — | — | — | — | — | — | | 1 丁目 |
| — | — | — | — | — | 2 | — | — | 1 | — | — | — | | 2 丁目 |
| — | 5 | — | 3 | — | 3 | — | — | 1 | — | — | — | 石 神 井 町 | |
| — | 1 | — | — | — | 1 | — | — | — | — | — | — | | 1 丁目 |
| — | — | — | — | — | 1 | — | — | — | — | — | — | | 2 丁目 |
| — | 2 | — | — | — | — | — | — | — | — | — | — | | 3 丁目 |
| — | — | — | — | — | 1 | — | — | — | — | — | — | | 4 丁目 |
| — | 1 | — | 1 | — | — | — | — | — | — | — | — | | 5 丁目 |
| — | — | — | — | — | — | — | — | 1 | — | — | — | | 6 丁目 |
| — | 1 | — | — | — | — | — | — | — | — | — | — | | 7 丁目 |
| — | — | — | 2 | — | — | — | — | — | — | — | — | 8 丁目 | |
| — | 3 | 1 | 5 | 1 | 5 | 1 | — | 2 | — | — | 1 | 石 神 井 台 | |
| — | — | — | — | — | 1 | — | — | — | — | — | — | | 1 丁目 |
| — | 1 | 1 | 2 | — | 1 | — | — | 1 | — | — | — | | 2 丁目 |
| — | — | — | 1 | — | 1 | — | — | — | — | — | — | | 3 丁目 |
| — | 1 | — | 1 | — | — | — | — | — | — | — | — | | 4 丁目 |
| — | — | — | — | 1 | — | 1 | — | — | — | — | — | | 5 丁目 |
| — | 1 | — | — | — | — | — | — | — | — | — | — | | 6 丁目 |
| — | — | — | 1 | — | — | — | — | — | — | — | — | | 7 丁目 |
| — | — | — | — | — | 2 | — | — | 1 | — | — | 1 | 8 丁目 | |
| 1 | 4 | — | 1 | — | 3 | — | — | — | — | — | — | 上 石 神 井 | |
| — | 2 | — | 1 | — | 1 | — | — | — | — | — | — | | 1 丁目 |
| — | — | — | — | — | — | — | — | — | — | — | — | | 2 丁目 |
| — | — | — | — | — | — | — | — | — | — | — | — | | 3 丁目 |
| 1 | 2 | — | — | — | 2 | — | — | — | — | — | — | 4 丁目 | |
| — | — | 1 | — | — | — | — | — | — | — | — | — | 上 石 神 井 南 町 | |

、 従 業 者 規 模 別) (つ づ き)

| ・ 熱 供 給 ・ 水 道 | | | H 情 報 通 信 業 | | | | | I 運 輸 業 | | | 産 業 中 分 類 ・ 町 丁 名 | |
|---------------|---------------|-------------|-------------|-------------|-------------|-----------------|------------------------------|---------------------------------|-----|-------------|-------------------|---------------------|
| 34 ガ ス 業 | 35 熱 供 給 業 | 36 水 道 業 | 総 数 | 37 通 信 業 | 38 放 送 業 | 39 報 告 情 報 業 | 40 イ ン タ ー ネット 附 随 サービス 業 | 41 映 像 ・ 音 声 ・ 文 字 情 報 制 作 業 | 総 数 | 42 鉄 道 業 | | 43 道 路 旅 客 運 送 業 |
| — | — | — | 4 | — | — | 3 | — | 1 | 37 | — | 33 | 旭 町 |
| — | — | — | 1 | — | — | 1 | — | — | 26 | — | 24 | 1 丁目 |
| — | — | — | 2 | — | — | 1 | — | 1 | 4 | — | 4 | 2 丁目 |
| — | — | — | 1 | — | — | 1 | — | — | 7 | — | 5 | 3 丁目 |
| — | — | — | 2 | — | — | 2 | — | — | 96 | — | 82 | 土 支 田 |
| — | — | — | 1 | — | — | 1 | — | — | 29 | — | 23 | 1 丁目 |
| — | — | — | — | — | — | — | — | — | 10 | — | 10 | 2 丁目 |
| — | — | — | — | — | — | — | — | — | 23 | — | 20 | 3 丁目 |
| — | — | — | 1 | — | — | 1 | — | — | 34 | — | 29 | 4 丁目 |
| — | — | — | 3 | — | — | 2 | — | 1 | 15 | — | 13 | 富 士 見 台 |
| — | — | — | — | — | — | — | — | — | 4 | — | 4 | 1 丁目 |
| — | — | — | 2 | — | — | 1 | — | 1 | 1 | — | 1 | 2 丁目 |
| — | — | — | — | — | — | — | — | — | 3 | — | 2 | 3 丁目 |
| — | — | — | 1 | — | — | 1 | — | — | 7 | — | 6 | 4 丁目 |
| — | — | — | — | — | — | — | — | — | 21 | — | 17 | 南 田 中 |
| — | — | — | — | — | — | — | — | — | 6 | — | 4 | 1 丁目 |
| — | — | — | — | — | — | — | — | — | 4 | — | 2 | 2 丁目 |
| — | — | — | — | — | — | — | — | — | 2 | — | 2 | 3 丁目 |
| — | — | — | — | — | — | — | — | — | 6 | — | 6 | 4 丁目 |
| — | — | — | — | — | — | — | — | — | 3 | — | 3 | 5 丁目 |
| — | — | 1 | 3 | — | 1 | — | — | 2 | 35 | — | 21 | 高 野 台 |
| — | — | — | — | — | — | — | — | — | 5 | — | 5 | 1 丁目 |
| — | — | — | — | — | — | — | — | — | 17 | — | 7 | 2 丁目 |
| — | — | — | — | — | — | — | — | — | 8 | — | 5 | 3 丁目 |
| — | — | — | 2 | — | — | — | — | 2 | 3 | — | 2 | 4 丁目 |
| — | — | 1 | 1 | — | 1 | — | — | — | 2 | — | 2 | 5 丁目 |
| 1 | — | — | 1 | — | — | 1 | — | — | 55 | — | 38 | 谷 原 |
| 1 | — | — | — | — | — | — | — | — | 7 | — | 7 | 1 丁目 |
| — | — | — | — | — | — | — | — | — | 6 | — | 5 | 2 丁目 |
| — | — | — | — | — | — | — | — | — | 5 | — | 3 | 3 丁目 |
| — | — | — | — | — | — | — | — | — | 15 | — | 7 | 4 丁目 |
| — | — | — | 1 | — | — | 1 | — | — | 10 | — | 6 | 5 丁目 |
| — | — | — | — | — | — | — | — | — | 12 | — | 10 | 6 丁目 |
| — | — | — | 2 | — | — | — | — | 2 | 17 | — | 16 | 三 原 台 |
| — | — | — | 1 | — | — | — | — | 1 | 6 | — | 6 | 1 丁目 |
| — | — | — | 1 | — | — | — | — | 1 | 8 | — | 8 | 2 丁目 |
| — | — | — | — | — | — | — | — | — | 3 | — | 2 | 3 丁目 |
| 1 | — | — | 8 | 1 | — | 6 | — | 1 | 35 | 1 | 28 | 石 神 井 町 |
| — | — | — | 1 | — | — | 1 | — | — | 8 | — | 8 | 1 丁目 |
| — | — | — | 2 | 1 | — | 1 | — | — | 6 | — | 3 | 2 丁目 |
| — | — | — | 1 | — | — | 1 | — | — | 1 | 1 | — | 3 丁目 |
| — | — | — | 2 | — | — | 1 | — | 1 | 3 | — | 1 | 4 丁目 |
| — | — | — | — | — | — | — | — | — | 4 | — | 4 | 5 丁目 |
| 1 | — | — | — | — | — | — | — | — | 3 | — | 3 | 6 丁目 |
| — | — | — | 2 | — | — | 2 | — | — | 6 | — | 6 | 7 丁目 |
| — | — | — | — | — | — | — | — | — | 4 | — | 3 | 8 丁目 |
| — | — | 1 | 4 | — | — | — | — | 4 | 84 | — | 80 | 石 神 井 台 |
| — | — | — | 1 | — | — | — | — | 1 | 6 | — | 5 | 1 丁目 |
| — | — | 1 | 1 | — | — | — | — | 1 | 11 | — | 10 | 2 丁目 |
| — | — | — | — | — | — | — | — | — | 7 | — | 7 | 3 丁目 |
| — | — | — | — | — | — | — | — | — | 10 | — | 10 | 4 丁目 |
| — | — | — | 1 | — | — | — | — | 1 | 16 | — | 16 | 5 丁目 |
| — | — | — | — | — | — | — | — | — | 14 | — | 14 | 6 丁目 |
| — | — | — | — | — | — | — | — | — | 8 | — | 7 | 7 丁目 |
| — | — | — | 1 | — | — | — | — | 1 | 12 | — | 11 | 8 丁目 |
| — | — | — | 15 | 3 | — | 9 | — | 3 | 30 | 5 | 22 | 上 石 神 井 |
| — | — | — | 12 | 3 | — | 7 | — | 2 | 15 | 4 | 11 | 1 丁目 |
| — | — | — | 1 | — | — | — | — | 1 | 6 | 1 | 4 | 2 丁目 |
| — | — | — | 1 | — | — | 1 | — | — | 6 | — | 4 | 3 丁目 |
| — | — | — | 1 | — | — | 1 | — | — | 3 | — | 3 | 4 丁目 |
| — | — | — | — | — | — | — | — | — | 2 | — | 2 | 上 石 神 井 南 町 |

25 町丁別事業所数(産業別)

| 産業中分類・町丁名 | I 運輸業 | | | | | J 卸売・小売業 | | | | | | | |
|-----------|-------------------|-----------|-----------------|-----------|--------------------------------|----------|-------------------|-------------------------|------------------|------------------------------------|-------------------|-------------------|--|
| | 44 道路貨物 運送業 | 45 水運業 | 46 航空 運輸業 | 47 倉庫業 | 48 運輸に 附帯する サービス 業 | 総数 | 49 各種商品 卸売業 | 50 繊維・ 衣類等 卸売業 | 51 飲食品 卸売業 | 52 建築材料、 鉱物・金属 材料等卸売 業 | 53 機械器具 卸売業 | 54 その他の 卸売業 | |
| 旭町 | 4 | — | — | — | — | 90 | — | 2 | 5 | 12 | 7 | 7 | |
| 1丁目 | 2 | — | — | — | — | 50 | — | 2 | 4 | 7 | 4 | 3 | |
| 2丁目 | — | — | — | — | — | 18 | — | — | — | 5 | 2 | 2 | |
| 3丁目 | 2 | — | — | — | — | 22 | — | — | 1 | — | 1 | 2 | |
| 土支田 | 14 | — | — | — | — | 123 | — | — | 11 | 10 | 12 | 9 | |
| 1丁目 | 6 | — | — | — | — | 38 | — | — | 3 | 1 | 7 | 4 | |
| 2丁目 | — | — | — | — | — | 26 | — | — | 2 | 2 | 3 | — | |
| 3丁目 | 3 | — | — | — | — | 25 | — | — | 3 | 2 | 1 | 1 | |
| 4丁目 | 5 | — | — | — | — | 34 | — | — | 3 | 5 | 1 | 4 | |
| 富士見台 | 1 | — | — | 1 | — | 142 | — | 5 | 4 | 3 | 6 | 4 | |
| 1丁目 | — | — | — | — | — | 11 | — | — | — | — | 1 | — | |
| 2丁目 | — | — | — | — | — | 84 | — | 2 | 1 | — | 1 | — | |
| 3丁目 | — | — | — | 1 | — | 15 | — | — | 2 | 1 | 1 | 1 | |
| 4丁目 | 1 | — | — | — | — | 32 | — | 3 | 1 | 2 | 3 | 3 | |
| 南田中 | 3 | — | — | — | 1 | 54 | — | 1 | 2 | 5 | 3 | 5 | |
| 1丁目 | 1 | — | — | — | 1 | 12 | — | — | — | 2 | 1 | 2 | |
| 2丁目 | 2 | — | — | — | — | 11 | — | — | 1 | 2 | — | — | |
| 3丁目 | — | — | — | — | — | 12 | — | — | — | 1 | 1 | — | |
| 4丁目 | — | — | — | — | — | 9 | — | 1 | 1 | — | — | 3 | |
| 5丁目 | — | — | — | — | — | 10 | — | — | — | — | 1 | — | |
| 高野台 | 13 | — | — | 1 | — | 136 | — | 1 | 59 | 7 | 12 | 7 | |
| 1丁目 | — | — | — | — | — | 20 | — | — | 4 | — | 1 | 1 | |
| 2丁目 | 9 | — | — | 1 | — | 80 | — | 1 | 54 | 4 | 8 | 5 | |
| 3丁目 | 3 | — | — | — | — | 13 | — | — | — | — | 1 | — | |
| 4丁目 | 1 | — | — | — | — | 18 | — | — | 1 | 2 | 2 | 1 | |
| 5丁目 | — | — | — | — | — | 5 | — | — | — | 1 | — | — | |
| 谷原 | 11 | — | — | — | 6 | 132 | — | — | 9 | 14 | 11 | 12 | |
| 1丁目 | — | — | — | — | — | 27 | — | — | 1 | 1 | 2 | 2 | |
| 2丁目 | 1 | — | — | — | — | 21 | — | — | 1 | 3 | 2 | 2 | |
| 3丁目 | 2 | — | — | — | — | 17 | — | — | 1 | 2 | 2 | 2 | |
| 4丁目 | 4 | — | — | — | 4 | 20 | — | — | 5 | 3 | 2 | 1 | |
| 5丁目 | 3 | — | — | — | 1 | 35 | — | — | — | 2 | 1 | 5 | |
| 6丁目 | 1 | — | — | — | 1 | 12 | — | — | 1 | 3 | 2 | — | |
| 三原台 | 1 | — | — | — | — | 64 | — | 2 | 4 | 5 | 8 | 2 | |
| 1丁目 | — | — | — | — | — | 24 | — | 1 | 2 | 2 | 2 | — | |
| 2丁目 | — | — | — | — | — | 19 | — | — | 1 | 1 | 5 | 1 | |
| 3丁目 | 1 | — | — | — | — | 21 | — | 1 | 1 | 2 | 1 | 1 | |
| 石神井町 | 4 | — | — | — | 2 | 311 | — | — | 5 | 12 | 6 | 16 | |
| 1丁目 | — | — | — | — | — | 10 | — | — | — | — | — | — | |
| 2丁目 | 1 | — | — | — | 2 | 67 | — | — | 1 | 4 | 1 | 4 | |
| 3丁目 | — | — | — | — | — | 120 | — | — | — | 2 | 1 | 4 | |
| 4丁目 | 2 | — | — | — | — | 34 | — | — | 1 | — | 1 | 3 | |
| 5丁目 | — | — | — | — | — | 17 | — | — | — | 2 | — | 1 | |
| 6丁目 | — | — | — | — | — | 15 | — | — | — | — | 1 | — | |
| 7丁目 | — | — | — | — | — | 22 | — | — | — | 2 | 1 | 2 | |
| 8丁目 | 1 | — | — | — | — | 26 | — | — | 3 | 2 | 1 | 2 | |
| 石神井台 | 3 | — | — | — | 1 | 170 | — | 3 | 8 | 9 | 5 | 9 | |
| 1丁目 | — | — | — | — | 1 | 15 | — | 1 | 4 | 1 | — | — | |
| 2丁目 | 1 | — | — | — | — | 26 | — | — | 3 | 2 | 1 | 3 | |
| 3丁目 | — | — | — | — | — | 23 | — | — | — | 1 | — | — | |
| 4丁目 | — | — | — | — | — | 15 | — | 2 | — | — | — | 2 | |
| 5丁目 | — | — | — | — | — | 26 | — | — | 1 | 2 | 2 | 1 | |
| 6丁目 | — | — | — | — | — | 23 | — | — | — | 2 | 1 | — | |
| 7丁目 | 1 | — | — | — | — | 29 | — | — | — | 1 | — | 3 | |
| 8丁目 | 1 | — | — | — | — | 13 | — | — | — | — | 1 | — | |
| 上石神井 | 3 | — | — | — | — | 208 | — | 3 | 6 | 6 | 3 | 7 | |
| 1丁目 | — | — | — | — | — | 101 | — | 1 | 4 | 4 | 1 | 4 | |
| 2丁目 | 1 | — | — | — | — | 41 | — | 1 | 1 | — | 2 | 1 | |
| 3丁目 | 2 | — | — | — | — | 30 | — | — | — | 2 | — | 2 | |
| 4丁目 | — | — | — | — | — | 36 | — | 1 | 1 | — | — | — | |
| 上石神井南町 | — | — | — | — | — | 5 | — | 1 | — | — | — | — | |

25 町丁別事業所数(産業別)

| 産業中分類・町丁名 | K | | L 不動産業 | | | M 飲食店、宿泊業 | | | N 医療、福祉 | | | |
|-----------|--------------------|-------------------------------|--------|--------------|------------------|-----------|-------------|-------------|-----------|-----|-----------|------------|
| | 66 補助的金融業、金融附帯業 | 67 保険業(保険媒介代理業、保険サービス業を含む) | 総数 | 68 不動産取引業 | 69 不動産賃貸業・管理業 | 総数 | 70 一般飲食店 | 71 遊興飲食店 | 72 宿泊業 | 総数 | 73 医療業 | 74 保健衛生 |
| 旭町 | — | 6 | 15 | 3 | 12 | 67 | 21 | 45 | 1 | 20 | 15 | — |
| 1丁目 | — | 3 | 4 | — | 4 | 12 | 9 | 3 | — | 6 | 5 | — |
| 2丁目 | — | 2 | 5 | 1 | 4 | 5 | — | 4 | 1 | 4 | 2 | — |
| 3丁目 | — | 1 | 6 | 2 | 4 | 50 | 12 | 38 | — | 10 | 8 | — |
| 土支田 | — | 1 | 27 | 9 | 18 | 28 | 13 | 15 | — | 20 | 14 | — |
| 1丁目 | — | — | 11 | 3 | 8 | 12 | 6 | 6 | — | 4 | 4 | — |
| 2丁目 | — | — | 4 | 1 | 3 | 3 | 3 | — | — | 10 | 4 | — |
| 3丁目 | — | — | 6 | 2 | 4 | 8 | 3 | 5 | — | 3 | 3 | — |
| 4丁目 | — | 1 | 6 | 3 | 3 | 5 | 1 | 4 | — | 3 | 3 | — |
| 富士見台 | — | 1 | 35 | 8 | 27 | 52 | 34 | 18 | — | 37 | 29 | — |
| 1丁目 | — | 1 | 3 | — | 3 | — | — | — | — | 7 | 3 | — |
| 2丁目 | — | — | 24 | 6 | 18 | 42 | 27 | 15 | — | 15 | 14 | — |
| 3丁目 | — | — | 6 | 2 | 4 | 3 | 2 | 1 | — | 10 | 8 | — |
| 4丁目 | — | — | 2 | — | 2 | 7 | 5 | 2 | — | 5 | 4 | — |
| 南田中 | — | — | 13 | 3 | 10 | 10 | 6 | 3 | 1 | 15 | 8 | — |
| 1丁目 | — | — | 5 | 1 | 4 | 3 | 2 | 1 | — | 1 | 1 | — |
| 2丁目 | — | — | — | — | — | 1 | — | — | 1 | 2 | 1 | — |
| 3丁目 | — | — | 2 | 1 | 1 | 2 | 2 | — | — | 4 | 2 | — |
| 4丁目 | — | — | 1 | — | 1 | 3 | 2 | 1 | — | 1 | 1 | — |
| 5丁目 | — | — | 5 | 1 | 4 | 1 | — | 1 | — | 7 | 3 | — |
| 高野台 | — | 1 | 23 | 3 | 20 | 37 | 28 | 4 | 5 | 23 | 21 | — |
| 1丁目 | — | — | 8 | — | 8 | 8 | 7 | 1 | — | 12 | 11 | — |
| 2丁目 | — | — | 2 | — | 2 | 15 | 15 | — | — | 2 | 2 | — |
| 3丁目 | — | — | 6 | 1 | 5 | 9 | 4 | 2 | 3 | 5 | 4 | — |
| 4丁目 | — | — | 2 | — | 2 | 3 | 2 | 1 | — | 2 | 2 | — |
| 5丁目 | — | 1 | 5 | 2 | 3 | 2 | — | — | 2 | 2 | 2 | — |
| 谷原 | — | — | 8 | 2 | 6 | 25 | 21 | 4 | — | 19 | 16 | — |
| 1丁目 | — | — | — | — | — | 6 | 6 | — | — | 1 | 1 | — |
| 2丁目 | — | — | 2 | — | 2 | 6 | 5 | 1 | — | 6 | 5 | — |
| 3丁目 | — | — | — | — | — | 1 | 1 | — | — | 2 | 2 | — |
| 4丁目 | — | — | 2 | — | 2 | 3 | 2 | 1 | — | 1 | — | — |
| 5丁目 | — | — | 2 | 1 | 1 | 9 | 7 | 2 | — | 7 | 6 | — |
| 6丁目 | — | — | 2 | 1 | 1 | — | — | — | — | 2 | 2 | — |
| 三原台 | — | 4 | 24 | 2 | 22 | 11 | 6 | 4 | 1 | 10 | 7 | — |
| 1丁目 | — | 1 | 9 | 1 | 8 | 5 | 2 | 2 | 1 | 4 | 4 | — |
| 2丁目 | — | 1 | 7 | 1 | 6 | 3 | 2 | 1 | — | 2 | — | — |
| 3丁目 | — | 2 | 8 | — | 8 | 3 | 2 | 1 | — | 4 | 3 | — |
| 石神井町 | — | 4 | 102 | 42 | 60 | 166 | 84 | 78 | 4 | 103 | 87 | 1 |
| 1丁目 | — | — | 8 | 3 | 5 | 7 | 4 | 3 | — | 5 | 5 | — |
| 2丁目 | — | 1 | 28 | 7 | 21 | 19 | 9 | 10 | — | 24 | 20 | — |
| 3丁目 | — | 1 | 28 | 19 | 9 | 80 | 43 | 34 | 3 | 32 | 30 | — |
| 4丁目 | — | — | 5 | 2 | 3 | 8 | 5 | 3 | — | 10 | 9 | — |
| 5丁目 | — | — | 2 | 2 | — | 2 | 1 | 1 | — | 4 | 3 | — |
| 6丁目 | — | — | 5 | 1 | 4 | 12 | 6 | 6 | — | 7 | 6 | — |
| 7丁目 | — | 2 | 13 | 6 | 7 | 34 | 12 | 21 | 1 | 13 | 9 | 1 |
| 8丁目 | — | — | 13 | 2 | 11 | 4 | 4 | — | — | 8 | 5 | — |
| 石神井台 | — | — | 60 | 8 | 52 | 57 | 39 | 13 | 5 | 43 | 32 | — |
| 1丁目 | — | — | 4 | 1 | 3 | 2 | 2 | — | — | 3 | 1 | — |
| 2丁目 | — | — | 6 | 2 | 4 | 12 | 10 | 2 | — | 13 | 10 | — |
| 3丁目 | — | — | 12 | 1 | 11 | 12 | 6 | 4 | 2 | 6 | 4 | — |
| 4丁目 | — | — | 5 | — | 5 | 6 | 4 | — | 2 | 3 | 2 | — |
| 5丁目 | — | — | 4 | — | 4 | 8 | 6 | 2 | — | 3 | 3 | — |
| 6丁目 | — | — | 3 | 1 | 2 | 3 | 2 | 1 | — | 5 | 3 | — |
| 7丁目 | — | — | 12 | 1 | 11 | 11 | 8 | 2 | 1 | 7 | 7 | — |
| 8丁目 | — | — | 14 | 2 | 12 | 3 | 1 | 2 | — | 3 | 2 | — |
| 上石神井 | — | 2 | 52 | 18 | 34 | 126 | 72 | 52 | 2 | 57 | 52 | — |
| 1丁目 | — | 2 | 18 | 10 | 8 | 76 | 38 | 37 | 1 | 21 | 18 | — |
| 2丁目 | — | — | 9 | 6 | 3 | 13 | 12 | 1 | — | 11 | 11 | — |
| 3丁目 | — | — | 3 | — | 3 | 12 | 10 | 1 | 1 | 8 | 8 | — |
| 4丁目 | — | — | 22 | 2 | 20 | 25 | 12 | 13 | — | 17 | 15 | — |
| 上石神井南町 | — | — | 2 | 1 | 1 | — | — | — | — | 1 | 1 | — |

、 従 業 者 規 模 別) (つ づ き)

| N 75 社会保険・ 社会福祉・ 介護事業 | O 教育、学習支援業 | | | P 複合サービス事業 | | | Q サービス業（他に分類されないもの） | | | | | 産業中分類・ 町 丁目 名 |
|-----------------------------------|------------|------------|----------------------------|------------|-----------|------------------------------------|---------------------|---------------------------------------|-------------------------------|-------------------------------|---------------------------------|------------------|
| | 総数 | 76 学校教育 | 77 その他の 教育、学 習支援業 | 総数 | 78 郵便局 | 79 協同組合 (他に分類 されないも の) | 総数 | 80 専門サー ビス業(他に 分類されな いもの) | 81 学 術 ・ 開 発 研 究 機 関 | 82 洗 濯 ・ 理 容 ・ 美 浴 業 | 83 その他の 生活関連 サービス 業 | |
| 5 | 22 | 5 | 17 | 1 | 1 | — | 56 | 10 | 1 | 27 | 1 | 旭 町 |
| 1 | 9 | — | 9 | — | — | — | 22 | 3 | 1 | 11 | — | 1丁目 |
| 2 | 5 | 2 | 3 | 1 | 1 | — | 9 | 2 | — | 4 | — | 2丁目 |
| 2 | 8 | 3 | 5 | — | — | — | 25 | 5 | — | 12 | 1 | 3丁目 |
| 6 | 10 | 4 | 6 | 1 | 1 | — | 61 | 4 | — | 29 | 2 | 土 支 田 |
| — | — | — | — | — | — | — | 16 | — | — | 9 | — | 1丁目 |
| 6 | 2 | 1 | 1 | 1 | 1 | — | 12 | — | — | 7 | 1 | 2丁目 |
| — | 4 | 1 | 3 | — | — | — | 10 | — | — | 6 | 1 | 3丁目 |
| — | 4 | 2 | 2 | — | — | — | 23 | 4 | — | 7 | — | 4丁目 |
| 8 | 15 | 2 | 13 | 1 | 1 | — | 76 | 9 | — | 47 | 2 | 富 士 見 台 |
| 4 | — | — | — | — | — | — | 5 | — | — | 3 | 1 | 1丁目 |
| 1 | 10 | — | 10 | — | — | — | 44 | 6 | — | 32 | 1 | 2丁目 |
| 2 | 1 | — | 1 | — | — | — | 16 | 3 | — | 8 | — | 3丁目 |
| 1 | 4 | 2 | 2 | 1 | 1 | — | 11 | — | — | 4 | — | 4丁目 |
| 7 | 21 | 6 | 15 | 3 | 2 | 1 | 46 | 12 | — | 14 | 1 | 南 田 中 |
| — | 3 | — | 3 | — | — | — | 13 | 3 | — | 3 | — | 1丁目 |
| 1 | 3 | 3 | — | 1 | 1 | — | 5 | 1 | — | — | — | 2丁目 |
| 2 | 4 | 1 | 3 | 2 | 1 | 1 | 10 | 2 | — | 4 | 1 | 3丁目 |
| — | 6 | 1 | 5 | — | — | — | 7 | 2 | — | 2 | — | 4丁目 |
| 4 | 5 | 1 | 4 | — | — | — | 11 | 4 | — | 5 | — | 5丁目 |
| 2 | 13 | 1 | 12 | 3 | 2 | 1 | 58 | 10 | — | 22 | 6 | 高 野 台 |
| 1 | 4 | 1 | 3 | 1 | 1 | — | 17 | 3 | — | 10 | 2 | 1丁目 |
| — | 1 | — | 1 | 1 | — | 1 | 13 | — | — | 2 | 1 | 2丁目 |
| 1 | 6 | — | 6 | — | — | — | 15 | 1 | — | 9 | 1 | 3丁目 |
| — | 1 | — | 1 | — | — | — | 6 | 2 | — | 1 | 1 | 4丁目 |
| — | 1 | — | 1 | 1 | 1 | — | 7 | 4 | — | — | 1 | 5丁目 |
| 3 | 14 | 3 | 11 | 1 | 1 | — | 58 | 11 | — | 22 | — | 谷 原 |
| — | 3 | — | 3 | — | — | — | 9 | 2 | — | 1 | — | 1丁目 |
| 1 | 1 | 1 | — | 1 | 1 | — | 8 | 1 | — | 3 | — | 2丁目 |
| — | 1 | — | 1 | — | — | — | 8 | 4 | — | 3 | — | 3丁目 |
| 1 | 3 | 2 | 1 | — | — | — | 6 | — | — | 3 | — | 4丁目 |
| 1 | 2 | — | 2 | — | — | — | 17 | 2 | — | 8 | — | 5丁目 |
| — | 4 | — | 4 | — | — | — | 10 | 2 | — | 4 | — | 6丁目 |
| 3 | 15 | 3 | 12 | — | — | — | 36 | 9 | — | 17 | — | 三 原 台 |
| — | 8 | 1 | 7 | — | — | — | 17 | 6 | — | 8 | — | 1丁目 |
| 2 | 2 | — | 2 | — | — | — | 9 | 2 | — | 3 | — | 2丁目 |
| 1 | 5 | 2 | 3 | — | — | — | 10 | 1 | — | 6 | — | 3丁目 |
| 15 | 48 | 3 | 45 | 3 | 2 | 1 | 219 | 47 | — | 99 | 11 | 石 神 井 町 |
| — | 3 | — | 3 | — | — | — | 9 | 3 | — | 3 | — | 1丁目 |
| 4 | 10 | 1 | 9 | — | — | — | 34 | 7 | — | 19 | 2 | 2丁目 |
| 2 | 12 | — | 12 | 1 | 1 | — | 79 | 18 | — | 32 | 4 | 3丁目 |
| 1 | 6 | — | 6 | 1 | 1 | — | 19 | 3 | — | 9 | 2 | 4丁目 |
| 1 | — | — | — | 1 | — | 1 | 9 | 5 | — | 1 | 1 | 5丁目 |
| 1 | 5 | 1 | 4 | — | — | — | 17 | 3 | — | 9 | 1 | 6丁目 |
| 3 | 10 | — | 10 | — | — | — | 29 | 5 | — | 15 | 1 | 7丁目 |
| 3 | 2 | 1 | 1 | — | — | — | 23 | 3 | — | 11 | — | 8丁目 |
| 11 | 28 | 8 | 20 | 2 | 2 | — | 101 | 17 | — | 53 | 8 | 石 神 井 台 |
| 2 | 9 | 3 | 6 | — | — | — | 10 | 2 | — | 3 | 1 | 1丁目 |
| 3 | 3 | — | 3 | — | — | — | 22 | 6 | — | 12 | — | 2丁目 |
| 2 | 3 | — | 3 | 1 | 1 | — | 12 | 1 | — | 7 | 3 | 3丁目 |
| 1 | 1 | 1 | — | — | — | — | 4 | 1 | — | — | — | 4丁目 |
| — | 2 | 1 | 1 | — | — | — | 11 | 2 | — | 6 | 1 | 5丁目 |
| 2 | 3 | — | 3 | 1 | 1 | — | 13 | 1 | — | 9 | 1 | 6丁目 |
| — | 3 | — | 3 | — | — | — | 20 | 3 | — | 10 | 2 | 7丁目 |
| 1 | 4 | 3 | 1 | — | — | — | 9 | 1 | — | 6 | — | 8丁目 |
| 5 | 44 | 6 | 38 | 3 | 3 | — | 138 | 24 | — | 68 | 14 | 上 石 神 井 |
| 3 | 18 | 1 | 17 | 1 | 1 | — | 56 | 8 | — | 29 | 6 | 1丁目 |
| — | 6 | 1 | 5 | — | — | — | 27 | 3 | — | 16 | 3 | 2丁目 |
| — | 4 | 1 | 3 | 1 | 1 | — | 23 | 8 | — | 8 | 1 | 3丁目 |
| 2 | 16 | 3 | 13 | 1 | 1 | — | 32 | 5 | — | 15 | 4 | 4丁目 |
| — | 2 | — | 2 | — | — | — | 2 | — | — | — | — | 上石神井南町 |

、 従業者規模別) (つづき)

| されないもの) 96 | 従業者規模別 | | | | | | 派遣・下請 従業者のみ | 産業中分類・ 町丁目名 |
|---------------|--------|------|--------|--------|--------|-------|----------------|----------------|
| | 1～4人 | 5～9人 | 10～19人 | 20～29人 | 30～49人 | 50人以上 | | |
| 2 | 306 | 81 | 28 | 9 | 8 | 9 | — | 旭町 |
| — | 129 | 34 | 14 | 5 | 2 | 5 | — | 1丁目 |
| — | 54 | 16 | 4 | 3 | 2 | 2 | — | 2丁目 |
| 2 | 123 | 31 | 10 | 1 | 4 | 2 | — | 3丁目 |
| 1 | 400 | 78 | 51 | 17 | 14 | 6 | 3 | 土支田 |
| — | 101 | 25 | 21 | 5 | 2 | 4 | — | 1丁目 |
| 1 | 72 | 11 | 9 | 3 | 6 | 1 | 3 | 2丁目 |
| — | 89 | 17 | 8 | 6 | 2 | 1 | — | 3丁目 |
| — | 138 | 25 | 13 | 3 | 4 | — | — | 4丁目 |
| — | 344 | 68 | 32 | 12 | 7 | 2 | 3 | 富士見台 |
| — | 29 | 7 | 5 | — | — | — | 3 | 1丁目 |
| — | 190 | 36 | 18 | 6 | 1 | 1 | — | 2丁目 |
| — | 49 | 9 | 4 | 3 | 1 | — | — | 3丁目 |
| — | 76 | 16 | 5 | 3 | 5 | 1 | — | 4丁目 |
| — | 154 | 46 | 19 | 13 | 8 | 6 | 1 | 南田中 |
| — | 42 | 13 | 5 | — | 1 | 2 | — | 1丁目 |
| — | 16 | 7 | 2 | 2 | 3 | 1 | 1 | 2丁目 |
| — | 32 | 7 | 5 | 4 | 1 | 2 | — | 3丁目 |
| — | 31 | 10 | 5 | 1 | 2 | — | — | 4丁目 |
| — | 33 | 9 | 2 | 6 | 1 | 1 | — | 5丁目 |
| 1 | 215 | 70 | 48 | 26 | 19 | 16 | 2 | 高野台 |
| — | 37 | 22 | 12 | 4 | 7 | 4 | 1 | 1丁目 |
| — | 78 | 26 | 22 | 20 | 5 | 8 | — | 2丁目 |
| 1 | 49 | 10 | 6 | — | 2 | 1 | 1 | 3丁目 |
| — | 26 | 6 | 6 | 2 | 5 | 1 | — | 4丁目 |
| — | 25 | 6 | 2 | — | — | 2 | — | 5丁目 |
| — | 255 | 77 | 45 | 26 | 19 | 13 | 1 | 谷原 |
| — | 37 | 12 | 10 | 7 | 3 | 3 | — | 1丁目 |
| — | 40 | 14 | 6 | 6 | 5 | 2 | — | 2丁目 |
| — | 36 | 7 | 5 | 2 | 2 | 1 | — | 3丁目 |
| — | 36 | 11 | 11 | 6 | 7 | 2 | — | 4丁目 |
| — | 61 | 18 | 10 | 4 | 2 | 4 | 1 | 5丁目 |
| — | 45 | 15 | 3 | 1 | — | 1 | — | 6丁目 |
| — | 163 | 36 | 17 | 4 | 3 | 6 | 3 | 三原台 |
| — | 65 | 16 | 8 | 1 | — | 2 | 1 | 1丁目 |
| — | 47 | 11 | 3 | 2 | — | 3 | 1 | 2丁目 |
| — | 51 | 9 | 6 | 1 | 3 | 1 | 1 | 3丁目 |
| 3 | 714 | 223 | 101 | 26 | 26 | 17 | 3 | 石神井町 |
| — | 42 | 6 | 9 | 1 | — | — | — | 1丁目 |
| 1 | 135 | 43 | 19 | 9 | 3 | 5 | — | 2丁目 |
| 1 | 220 | 90 | 43 | 3 | 11 | 6 | 2 | 3丁目 |
| — | 57 | 24 | 8 | 5 | 2 | 2 | — | 4丁目 |
| — | 30 | 9 | 3 | 2 | 1 | — | 1 | 5丁目 |
| 1 | 61 | 6 | 4 | 1 | 1 | 2 | — | 6丁目 |
| — | 101 | 26 | 9 | 4 | 7 | 2 | — | 7丁目 |
| — | 68 | 19 | 6 | 1 | 1 | — | — | 8丁目 |
| 1 | 492 | 90 | 47 | 16 | 11 | 11 | 4 | 石神井台 |
| — | 39 | 8 | 4 | 4 | 1 | 2 | 1 | 1丁目 |
| — | 101 | 12 | 7 | 2 | 1 | 2 | 1 | 2丁目 |
| 1 | 67 | 10 | 5 | — | — | 2 | 1 | 3丁目 |
| — | 37 | 5 | 6 | 1 | 1 | 2 | 1 | 4丁目 |
| — | 64 | 13 | 10 | 1 | 1 | — | — | 5丁目 |
| — | 57 | 14 | 3 | 2 | 2 | 1 | — | 6丁目 |
| — | 71 | 19 | 7 | 3 | 4 | 1 | — | 7丁目 |
| — | 56 | 9 | 5 | 3 | 1 | 1 | — | 8丁目 |
| 1 | 498 | 139 | 76 | 26 | 14 | 12 | 4 | 上石神井 |
| 1 | 230 | 62 | 46 | 12 | 5 | 4 | — | 1丁目 |
| — | 78 | 25 | 12 | 3 | 4 | 1 | 3 | 2丁目 |
| — | 70 | 20 | 9 | 6 | 2 | 4 | — | 3丁目 |
| — | 120 | 32 | 9 | 5 | 3 | 3 | 1 | 4丁目 |
| — | 13 | 4 | 4 | 2 | — | — | — | 上石神井南町 |

25 町丁別事業所数(産業別)

| 産業中分類・町丁名 | K | | L 不動産業 | | | M 飲食店、宿泊業 | | | N 医療、福祉 | | | |
|-----------|--------------------|-------------------------------|--------|--------------|-------------------|-----------|-------------|-------------|-----------|-----|-----------|------------|
| | 66 補助的金融業、金融附帯業 | 67 保険業(保険媒介代理業、保険サービス業を含む) | 総数 | 68 不動産取引業 | 69 不動産・賃貸業・管理業 | 総数 | 70 一般飲食店 | 71 遊興飲食店 | 72 宿泊業 | 総数 | 73 医療業 | 74 保健衛生 |
| 下石神井 | — | — | 25 | 2 | 23 | 34 | 19 | 15 | — | 22 | 19 | 1 |
| 1丁目 | — | — | 7 | — | 7 | 5 | 3 | 2 | — | 4 | 3 | — |
| 2丁目 | — | — | 7 | — | 7 | 5 | 5 | — | — | 1 | 1 | — |
| 3丁目 | — | — | 1 | — | 1 | 1 | — | 1 | — | 1 | 1 | — |
| 4丁目 | — | — | 4 | 1 | 3 | 16 | 8 | 8 | — | 9 | 9 | — |
| 5丁目 | — | — | 2 | 1 | 1 | 5 | 2 | 3 | — | 4 | 3 | 1 |
| 6丁目 | — | — | 4 | — | 4 | 2 | 1 | 1 | — | 3 | 2 | — |
| 立野町 | — | 1 | 14 | 1 | 13 | 6 | 3 | 3 | — | 6 | 6 | — |
| 関町東 | — | — | 15 | 5 | 10 | 17 | 10 | 6 | 1 | 9 | 7 | — |
| 1丁目 | — | — | 7 | 1 | 6 | 12 | 9 | 2 | 1 | 5 | 3 | — |
| 2丁目 | — | — | 8 | 4 | 4 | 5 | 1 | 4 | — | 4 | 4 | — |
| 関町南 | — | 2 | 18 | 4 | 14 | 30 | 26 | 4 | — | 28 | 19 | — |
| 1丁目 | — | 1 | 3 | 1 | 2 | 7 | 7 | — | — | 4 | 4 | — |
| 2丁目 | — | 1 | 3 | 2 | 1 | 7 | 6 | 1 | — | 4 | 3 | — |
| 3丁目 | — | — | 1 | — | 1 | 11 | 8 | 3 | — | 5 | 3 | — |
| 4丁目 | — | — | 11 | 1 | 10 | 5 | 5 | — | — | 15 | 9 | — |
| 関町北 | — | 3 | 54 | 24 | 30 | 104 | 56 | 45 | 3 | 59 | 48 | 1 |
| 1丁目 | — | 2 | 19 | 7 | 12 | 28 | 12 | 16 | — | 14 | 12 | 1 |
| 2丁目 | — | 1 | 15 | 12 | 3 | 42 | 23 | 17 | 2 | 26 | 25 | — |
| 3丁目 | — | — | 12 | — | 12 | 5 | 4 | 1 | — | 5 | 3 | — |
| 4丁目 | — | — | 6 | 5 | 1 | 24 | 12 | 11 | 1 | 8 | 7 | — |
| 5丁目 | — | — | 2 | — | 2 | 5 | 5 | — | — | 6 | 1 | — |
| 東大泉 | — | 22 | 119 | 29 | 90 | 211 | 112 | 95 | 4 | 136 | 105 | — |
| 1丁目 | — | 12 | 27 | 11 | 16 | 55 | 28 | 26 | 1 | 33 | 26 | — |
| 2丁目 | — | 1 | 13 | 3 | 10 | 28 | 20 | 6 | 2 | 17 | 9 | — |
| 3丁目 | — | 4 | 18 | 3 | 15 | 24 | 14 | 10 | — | 20 | 17 | — |
| 4丁目 | — | — | 18 | 3 | 15 | 37 | 12 | 24 | 1 | 12 | 10 | — |
| 5丁目 | — | 2 | 26 | 3 | 23 | 28 | 14 | 14 | — | 19 | 14 | — |
| 6丁目 | — | 2 | 9 | 2 | 7 | 30 | 17 | 13 | — | 18 | 18 | — |
| 7丁目 | — | 1 | 8 | 4 | 4 | 9 | 7 | 2 | — | 17 | 11 | — |
| 西大泉町 | — | — | — | — | — | — | — | — | — | — | — | — |
| 西大泉 | — | 4 | 24 | 11 | 13 | 53 | 33 | 20 | — | 34 | 24 | — |
| 1丁目 | — | 2 | 5 | 2 | 3 | 20 | 9 | 11 | — | 6 | 5 | — |
| 2丁目 | — | — | — | — | — | 3 | 3 | — | — | 2 | 2 | — |
| 3丁目 | — | — | 4 | 2 | 2 | 11 | 7 | 4 | — | 7 | 4 | — |
| 4丁目 | — | — | 7 | 2 | 5 | 5 | 4 | 1 | — | 7 | 6 | — |
| 5丁目 | — | — | 4 | 3 | 1 | 8 | 6 | 2 | — | 9 | 5 | — |
| 6丁目 | — | 2 | 4 | 2 | 2 | 6 | 4 | 2 | — | 3 | 2 | — |
| 南大泉 | — | 7 | 62 | 22 | 40 | 52 | 36 | 16 | — | 39 | 36 | — |
| 1丁目 | — | 1 | 13 | 1 | 12 | 6 | 3 | 3 | — | 2 | 2 | — |
| 2丁目 | — | 2 | — | — | — | 2 | 1 | 1 | — | 1 | 1 | — |
| 3丁目 | — | 1 | 15 | 6 | 9 | 20 | 13 | 7 | — | 12 | 12 | — |
| 4丁目 | — | 2 | 17 | 9 | 8 | 13 | 11 | 2 | — | 8 | 8 | — |
| 5丁目 | — | 1 | 15 | 5 | 10 | 11 | 8 | 3 | — | 15 | 12 | — |
| 6丁目 | — | — | 2 | 1 | 1 | — | — | — | — | 1 | 1 | — |
| 大泉町 | — | — | 18 | 8 | 10 | 41 | 30 | 11 | — | 34 | 22 | — |
| 1丁目 | — | — | 1 | 1 | — | 4 | 4 | — | — | 2 | 2 | — |
| 2丁目 | — | — | 2 | 2 | — | 15 | 11 | 4 | — | 7 | 5 | — |
| 3丁目 | — | — | 5 | 1 | 4 | 6 | 3 | 3 | — | 5 | 3 | — |
| 4丁目 | — | — | 3 | 3 | — | 4 | 3 | 1 | — | 8 | 2 | — |
| 5丁目 | — | — | 3 | — | 3 | 2 | 2 | — | — | 4 | 4 | — |
| 6丁目 | — | — | 4 | 1 | 3 | 10 | 7 | 3 | — | 8 | 6 | — |
| 大泉学園町 | — | 7 | 60 | 15 | 45 | 90 | 50 | 40 | — | 74 | 54 | 1 |
| 1丁目 | — | — | 9 | 3 | 6 | 4 | 3 | 1 | — | 5 | 5 | — |
| 2丁目 | — | — | 15 | 3 | 12 | 8 | 5 | 3 | — | 5 | 4 | — |
| 3丁目 | — | 1 | 1 | — | 1 | — | — | — | — | 3 | 1 | — |
| 4丁目 | — | — | 4 | 2 | 2 | 31 | 12 | 19 | — | 11 | 10 | — |
| 5丁目 | — | 1 | 12 | 4 | 8 | 9 | 7 | 2 | — | 9 | 7 | 1 |
| 6丁目 | — | 3 | 9 | 1 | 8 | 18 | 14 | 4 | — | 15 | 12 | — |
| 7丁目 | — | 1 | 3 | 1 | 2 | 14 | 6 | 8 | — | 17 | 12 | — |
| 8丁目 | — | 1 | 7 | 1 | 6 | 6 | 3 | 3 | — | 6 | 3 | — |
| 9丁目 | — | — | — | — | — | — | — | — | — | 3 | — | — |

、 従業者規模別) (つづき)

| N 75 社会保険・ 社会福祉・ 介護事業 | O 教育、学習支援業 | | | P 複合サービス事業 | | | Q サービス業 (他に分類されないもの) | | | | | 産業中分類・ 町 丁目 名 |
|-----------------------------------|------------|------------|----------------------------|------------|-----------|------------------------------------|----------------------|--|-------------------------------|-------------------------------|---------------------------------|---|
| | 総数 | 76 学校教育 | 77 その他の 教育、学 習支援業 | 総数 | 78 郵便局 | 79 協同組合 (他に分類 されないも の) | 総数 | 80 専門サー ビス業 (他に 分類されな いもの) | 81 学 術 ・ 開 発 研 究 機 関 | 82 洗 濯 ・ 理 容 ・ 美 浴 業 | 83 その他の 生活関連 サービス 業 | |
| 2 | 18 | 3 | 15 | 1 | 1 | — | 59 | 11 | — | 31 | 4 | 下 石 神 井 1 丁目 2 丁目 3 丁目 4 丁目 5 丁目 6 丁目 |
| 1 | — | — | — | — | — | — | 5 | 1 | — | 4 | — | |
| — | 5 | 2 | 3 | — | — | — | 7 | 1 | — | 2 | 1 | |
| — | — | — | — | 1 | 1 | — | 10 | 2 | — | 7 | — | |
| — | 7 | 1 | 6 | — | — | — | 16 | 2 | — | 11 | 2 | |
| — | 4 | — | 4 | — | — | — | 14 | 3 | — | 3 | 1 | |
| 1 | 2 | — | 2 | — | — | — | 7 | 2 | — | 4 | — | |
| — | 8 | 1 | 7 | 2 | 1 | 1 | 13 | 3 | — | 9 | — | 立 野 町 |
| 2 | 5 | — | 5 | — | — | — | 33 | 9 | — | 13 | 1 | 関 町 東 1 丁目 2 丁目 |
| 2 | 2 | — | 2 | — | — | — | 23 | 6 | — | 8 | 1 | |
| — | 3 | — | 3 | — | — | — | 10 | 3 | — | 5 | — | |
| 9 | 17 | 4 | 13 | 1 | 1 | — | 55 | 10 | — | 21 | 1 | 関 町 南 1 丁目 2 丁目 3 丁目 4 丁目 |
| — | 2 | — | 2 | 1 | 1 | — | 12 | 1 | — | 4 | 1 | |
| 1 | 6 | 1 | 5 | — | — | — | 16 | 3 | — | 5 | — | |
| 2 | 4 | 2 | 2 | — | — | — | 14 | 4 | — | 7 | — | |
| 6 | 5 | 1 | 4 | — | — | — | 13 | 2 | — | 5 | — | |
| 10 | 34 | 9 | 25 | 2 | 2 | — | 111 | 19 | — | 51 | 6 | 関 町 北 1 丁目 2 丁目 3 丁目 4 丁目 5 丁目 |
| 1 | 6 | 1 | 5 | — | — | — | 24 | 3 | — | 17 | 1 | |
| 1 | 12 | 1 | 11 | 1 | 1 | — | 37 | 8 | — | 14 | 3 | |
| 2 | 6 | 1 | 5 | — | — | — | 16 | 4 | — | 8 | — | |
| 1 | 8 | 5 | 3 | 1 | 1 | — | 29 | 3 | — | 10 | 2 | |
| 5 | 2 | 1 | 1 | — | — | — | 5 | 1 | — | 2 | — | |
| 31 | 70 | 13 | 57 | 4 | 4 | — | 261 | 49 | — | 128 | 17 | 東 大 泉 1 丁目 2 丁目 3 丁目 4 丁目 5 丁目 6 丁目 7 丁目 |
| 7 | 23 | 2 | 21 | — | — | — | 53 | 11 | — | 21 | 3 | |
| 8 | 1 | — | 1 | 1 | 1 | — | 40 | 9 | — | 13 | 2 | |
| 3 | 9 | — | 9 | 1 | 1 | — | 38 | 3 | — | 28 | 2 | |
| 2 | 9 | 2 | 7 | 1 | 1 | — | 25 | 7 | — | 7 | 4 | |
| 5 | 13 | 6 | 7 | — | — | — | 37 | 6 | — | 19 | 2 | |
| — | 10 | 2 | 8 | — | — | — | 38 | 9 | — | 20 | 2 | |
| 6 | 5 | 1 | 4 | 1 | 1 | — | 30 | 4 | — | 20 | 2 | |
| — | — | — | — | — | — | — | — | — | — | — | — | 西 大 泉 町 |
| 10 | 11 | 4 | 7 | 4 | 3 | 1 | 93 | 20 | — | 46 | 5 | 西 大 泉 1 丁目 2 丁目 3 丁目 4 丁目 5 丁目 6 丁目 |
| 1 | 2 | 2 | — | — | — | — | 17 | 2 | — | 12 | — | |
| — | 2 | — | 2 | 1 | 1 | — | 14 | 3 | — | 6 | — | |
| 3 | 3 | 1 | 2 | 2 | 1 | 1 | 19 | 4 | — | 9 | 2 | |
| 1 | 1 | 1 | — | — | — | — | 15 | 6 | — | 5 | — | |
| 4 | 3 | — | 3 | 1 | 1 | — | 12 | — | — | 7 | 1 | |
| 1 | — | — | — | — | — | — | 16 | 5 | — | 7 | 2 | |
| 3 | 27 | 4 | 23 | 3 | 3 | — | 92 | 17 | — | 51 | 4 | 南 大 泉 1 丁目 2 丁目 3 丁目 4 丁目 5 丁目 6 丁目 |
| — | 5 | — | 5 | 1 | 1 | — | 14 | 4 | — | 9 | — | |
| — | 5 | 1 | 4 | — | — | — | 8 | 3 | — | 2 | — | |
| — | 4 | — | 4 | 1 | 1 | — | 22 | 5 | — | 12 | 2 | |
| — | 4 | 2 | 2 | — | — | — | 16 | 1 | — | 12 | 1 | |
| 3 | 8 | 1 | 7 | 1 | 1 | — | 26 | 3 | — | 13 | 1 | |
| — | 1 | — | 1 | — | — | — | 6 | 1 | — | 3 | — | |
| 12 | 17 | 7 | 10 | 3 | 2 | 1 | 117 | 22 | 1 | 48 | 5 | 大 泉 町 1 丁目 2 丁目 3 丁目 4 丁目 5 丁目 6 丁目 |
| — | 3 | 1 | 2 | 1 | — | 1 | 26 | 4 | — | 10 | 1 | |
| 2 | 3 | 2 | 1 | 1 | 1 | — | 31 | 6 | 1 | 11 | 2 | |
| 2 | 4 | 2 | 2 | — | — | — | 27 | 5 | — | 12 | 1 | |
| 6 | 2 | 1 | 1 | 1 | 1 | — | 10 | 3 | — | 3 | — | |
| — | 2 | 1 | 1 | — | — | — | 9 | 1 | — | 5 | 1 | |
| 2 | 3 | — | 3 | — | — | — | 14 | 3 | — | 7 | — | |
| 19 | 37 | 12 | 25 | 5 | 3 | 2 | 141 | 37 | — | 61 | 3 | 大 泉 学 園 町 1 丁目 2 丁目 3 丁目 4 丁目 5 丁目 6 丁目 7 丁目 8 丁目 9 丁目 |
| — | 2 | — | 2 | — | — | — | 8 | 4 | — | 2 | 1 | |
| 1 | 5 | 1 | 4 | 1 | — | 1 | 19 | 5 | — | 5 | — | |
| 2 | 5 | 2 | 3 | — | — | — | 2 | — | — | — | — | |
| 1 | 5 | 3 | 2 | 1 | 1 | — | 21 | 7 | — | 9 | 1 | |
| 1 | 3 | 1 | 2 | — | — | — | 14 | 2 | — | 8 | 1 | |
| 3 | 6 | — | 6 | 1 | 1 | — | 33 | 10 | — | 14 | — | |
| 5 | 4 | 1 | 3 | 1 | — | 1 | 27 | 5 | — | 17 | — | |
| 3 | 1 | — | 1 | 1 | 1 | — | 16 | 4 | — | 6 | — | |
| 3 | 6 | 4 | 2 | — | — | — | 1 | — | — | — | — | |

、 従業者規模別) (つづき)

| されないもの) 96 | 従業者規模別 | | | | | | 派遣・下請 従業者のみ | 産業中分類・ 町丁名 |
|---------------|--------|------|--------|--------|--------|-------|----------------|---------------|
| | 1～4人 | 5～9人 | 10～19人 | 20～29人 | 30～49人 | 50人以上 | | |
| 2 | 265 | 50 | 31 | 11 | 9 | 10 | — | 下石神井 |
| — | 44 | 11 | 8 | 1 | 1 | 3 | — | 1丁目 |
| 1 | 37 | 4 | 5 | 4 | 5 | — | — | 2丁目 |
| — | 31 | 8 | — | 1 | — | 1 | — | 3丁目 |
| — | 83 | 15 | 7 | 4 | 2 | 3 | — | 4丁目 |
| 1 | 40 | 9 | 6 | 1 | — | 1 | — | 5丁目 |
| — | 30 | 3 | 5 | — | 1 | 2 | — | 6丁目 |
| — | 55 | 12 | 6 | — | 1 | 4 | — | 立野町 |
| — | 105 | 24 | 22 | 4 | 4 | 3 | — | 関町東 |
| — | 65 | 15 | 14 | 3 | 2 | 3 | — | 1丁目 |
| — | 40 | 9 | 8 | 1 | 2 | — | — | 2丁目 |
| — | 201 | 69 | 30 | 13 | 13 | 8 | 3 | 関町南 |
| — | 32 | 10 | 4 | 5 | 4 | 3 | — | 1丁目 |
| — | 54 | 16 | 7 | 5 | 1 | — | — | 2丁目 |
| — | 49 | 21 | 11 | 1 | 6 | 1 | — | 3丁目 |
| — | 66 | 22 | 8 | 2 | 2 | 4 | 3 | 4丁目 |
| 3 | 422 | 139 | 80 | 18 | 16 | 15 | 3 | 関町北 |
| 2 | 113 | 31 | 15 | 3 | 3 | 4 | — | 1丁目 |
| — | 152 | 52 | 24 | 6 | 2 | 2 | — | 2丁目 |
| 1 | 50 | 7 | 10 | 2 | 5 | 1 | 1 | 3丁目 |
| — | 81 | 40 | 17 | 6 | 3 | 4 | 1 | 4丁目 |
| — | 26 | 9 | 14 | 1 | 3 | 4 | 1 | 5丁目 |
| 3 | 848 | 286 | 136 | 45 | 43 | 28 | 10 | 東大泉 |
| — | 158 | 90 | 44 | 15 | 12 | 7 | — | 1丁目 |
| 1 | 129 | 35 | 25 | 8 | 9 | 7 | 5 | 2丁目 |
| 1 | 129 | 40 | 19 | 5 | 3 | 1 | — | 3丁目 |
| — | 90 | 33 | 20 | 4 | 7 | 5 | 1 | 4丁目 |
| — | 116 | 34 | 9 | 9 | 3 | 4 | 3 | 5丁目 |
| 1 | 123 | 27 | 12 | 4 | 5 | 1 | — | 6丁目 |
| — | 103 | 27 | 7 | — | 4 | 3 | 1 | 7丁目 |
| — | 1 | — | — | — | — | — | — | 西大泉町 |
| — | 512 | 80 | 39 | 5 | 9 | 6 | 2 | 西大泉 |
| — | 83 | 12 | 4 | 2 | 1 | 1 | — | 1丁目 |
| — | 51 | 7 | 3 | 2 | 1 | — | — | 2丁目 |
| — | 87 | 15 | 6 | — | 3 | 1 | — | 3丁目 |
| — | 108 | 16 | 10 | 1 | 1 | 2 | — | 4丁目 |
| — | 89 | 15 | 8 | — | 3 | 2 | 2 | 5丁目 |
| — | 94 | 15 | 8 | — | — | — | — | 6丁目 |
| 1 | 429 | 101 | 41 | 8 | 12 | 10 | — | 南大泉 |
| — | 86 | 16 | 8 | 1 | 1 | 3 | — | 1丁目 |
| — | 44 | 8 | 1 | 4 | — | — | — | 2丁目 |
| — | 105 | 27 | 10 | 1 | 2 | 2 | — | 3丁目 |
| — | 85 | 14 | 7 | 1 | 3 | 4 | — | 4丁目 |
| 1 | 92 | 29 | 13 | 1 | 6 | 1 | — | 5丁目 |
| — | 17 | 7 | 2 | — | — | — | — | 6丁目 |
| — | 714 | 128 | 58 | 9 | 22 | 11 | 5 | 大泉町 |
| — | 162 | 26 | 12 | 2 | 2 | — | — | 1丁目 |
| — | 165 | 39 | 16 | 4 | 5 | 7 | 1 | 2丁目 |
| — | 181 | 28 | 10 | 1 | 4 | 1 | 2 | 3丁目 |
| — | 92 | 12 | 12 | 1 | 6 | 1 | 2 | 4丁目 |
| — | 45 | 12 | 3 | 1 | 3 | — | — | 5丁目 |
| — | 69 | 11 | 5 | — | 2 | 2 | — | 6丁目 |
| 2 | 753 | 168 | 73 | 24 | 29 | 24 | 6 | 大泉学園町 |
| 1 | 43 | 10 | 7 | 1 | 4 | 1 | — | 1丁目 |
| — | 69 | 22 | 9 | 4 | 1 | 3 | — | 2丁目 |
| — | 31 | 9 | 2 | 2 | 5 | 2 | — | 3丁目 |
| 1 | 107 | 20 | 10 | 2 | 3 | 1 | — | 4丁目 |
| — | 126 | 26 | 13 | 3 | 3 | 2 | — | 5丁目 |
| — | 151 | 36 | 14 | 3 | 3 | 3 | 1 | 6丁目 |
| — | 116 | 27 | 12 | 4 | 2 | 4 | 1 | 7丁目 |
| — | 109 | 18 | 6 | 5 | 5 | 3 | 1 | 8丁目 |
| — | 1 | — | — | — | 3 | 5 | 3 | 9丁目 |

26 資本金階級別会社企業数

(平成13年10月1日現在)

| 産業（大分類） | 総数 | 資本金階級別 | | | | | | |
|---------------------|-------|---------|--------------|----------------|------------------|--------------|-----------|--------|
| | | 300万円未満 | 300万～500万円未満 | 500万～1,000万円未満 | 1,000万～3,000万円未満 | 3,000万～1億円未満 | 1億～50億円未満 | 50億円以上 |
| A～Q 全産業（R公務を除く） | 7,227 | 26 | 2,880 | 706 | 3,235 | 327 | 48 | 5 |
| A 農業 | 15 | — | 3 | 3 | 8 | 1 | — | — |
| B 林業 | — | — | — | — | — | — | — | — |
| C 漁業 | — | — | — | — | — | — | — | — |
| D 鉱業 | — | — | — | — | — | — | — | — |
| E 建設業 | 1,890 | 4 | 646 | 172 | 943 | 117 | 8 | — |
| F 製造業 | 812 | 5 | 300 | 68 | 376 | 45 | 16 | 2 |
| G 電気・ガス・熱供給・水道業 | — | — | — | — | — | — | — | — |
| H 情報通信業 | 124 | 1 | 45 | 9 | 60 | 6 | 2 | 1 |
| I 運輸業 | 178 | — | 42 | 21 | 105 | 10 | — | — |
| J 卸売・小売業 | 2,133 | 12 | 916 | 198 | 920 | 74 | 13 | — |
| K 金融・保険業 | 68 | — | 41 | 6 | 19 | 1 | — | 1 |
| L 不動産業 | 656 | — | 235 | 56 | 329 | 32 | 4 | — |
| M 飲食店、宿泊業 | 331 | — | 212 | 58 | 55 | 4 | 1 | 1 |
| N 医療、福祉 | 43 | — | 27 | 8 | 5 | 2 | 1 | — |
| O 教育、学習支援業 | 63 | — | 30 | 8 | 23 | 2 | — | — |
| P 複合サービス事業 | — | — | — | — | — | — | — | — |
| Q サービス業（他に分類されないもの） | 914 | 4 | 383 | 99 | 392 | 33 | 3 | — |

資料：東京都総務局統計部経済統計課「平成13年 事業所・企業統計調査報告」

27 経営組織別事業所数および従業者数

(平成13年10月1日現在)

| 経営組織 | 事業所数 | 従業者数 |
|----------|--------|---------|
| 総数 | 22,857 | 158,114 |
| 個人 | 12,095 | 32,087 |
| 法人 | 10,717 | 125,805 |
| 会社 | 10,144 | 113,041 |
| 株有限会社 | 5,691 | 86,003 |
| 合名会社 | 4,385 | 25,732 |
| 合資会社 | 37 | 166 |
| 相合会社 | 30 | 1,126 |
| 外国会社 | 1 | 14 |
| 会社以外の法人 | 573 | 12,764 |
| 法人ではない団体 | 45 | 222 |

資料：東京都総務局統計部経済統計課「平成13年 事業所・企業統計調査報告」

28 従業上の地位別従業者数

(平成13年10月1日現在)

| 区分 | 総数 | 個人業主・家族従業者 | 無給の家族従業者 | 有給役員 | 常用雇用者 | | 臨時雇用者 |
|------|---------|------------|----------|--------|---------|------------|-------|
| | | | | | 正社員・正職員 | パート・アルバイト等 | |
| 総数 | 181,514 | 11,985 | 2,868 | 16,136 | 90,548 | 54,197 | 5,780 |
| 個人経営 | 32,087 | 11,985 | 2,868 | — | 8,668 | 7,485 | 1,081 |
| 会社等 | 126,027 | — | — | 16,136 | 62,340 | 43,441 | 4,110 |
| 官公営 | 23,400 | — | — | — | 19,540 | 3,271 | 589 |

資料：東京都総務局統計部経済統計課「平成13年 事業所・企業統計調査報告」、総務部総務課

5 商業統計調査

= 調査の概要 =

商店の分布や商業の実態を明らかにすることを目的とする調査。昭和51年までは2年ごとに、平成6年までは3年ごとに、平成9年以降は5年ごとに実施し、その中間年には簡易な調査を実施している。

商業統計調査

| | 昭和60年 | 61 | 63 | 平成元年 | 3 | 4 | 6 | 9 | 11 | 14 |
|--------|-------|--------|-------|--------|-------|--------|-------|-------|-------|-------|
| 卸売・小売業 | | | | | | | | | | |
| 一般飲食店 | | | | | | | | | | |
| 調査期日 | 5 / 1 | 10 / 1 | 6 / 1 | 10 / 1 | 7 / 1 | 10 / 1 | 7 / 1 | 6 / 1 | 7 / 1 | 6 / 1 |

なお、各調査毎の対象はつぎのとおりである。

- 1 甲・乙調査 …… 卸売・小売業の商店。
- 2 丙調査 …… 一般飲食店(バー、キャバレー、ナイトクラブ、酒場、ビアホールをのぞく飲食店のこと)。

= 調査の対象 =

日本標準産業分類に定める卸売業・小売業に属するすべての事業所。ただし、つぎに掲げる事業所は、対象からはずしたのものもある。

- (1) 国に属するもの。
- (2) 営業の場所が一定していないもの、または営業のための固定施設がないもの。
- (3) 駅構内・遊園地などの有料施設の中に設けられているもの。
- (4) 引き続き3か月以上休業しているもの。

= 用語の解説 =

卸 売 業 主として次の業務を行う事業所。

- (1) 小売業、飲食店または他の卸売業に商品を販売するもの。
- (2) 産業用使用者(工場、病院、ホテル等)に商品を大量または多額に販売するもの。
- (3) 業務用に主として使用される商品を販売するもの。機械部分、瓦などがこれで、これらは一般消費者に対し販売していても卸売に区分する。
- (4) 鉱工業会社が別の場所に経営している自己製品の卸売事業所。
- (5) 代理商、仲立業。

小 売 業 個人用または家庭用消費のための商品を販売する事業所と産業用使用者に少量または小額の商品を販売する事業所。修理を兼ねる事業所や製造小売を含む。

飲 食 店 主として注文により直ちにその場所で、料理品またはその他の食料品を飲食させる事業所。

従 業 者 常用労働者と個人事業主と無給家族従業者を合わせたもの。

年 間 販 売 額 1年間の販売実績額をいう。

産 業 分 類 日本標準産業分類に基づく分類(中・小・細)で、商店の主要な商品(1年間の総販売額の最も多いもの)によって1商店を1分類に格付けしている。

商 品 手 持 額 調査日現在に、販売目的で保有している全ての手持ち商品額で、原則として仕入れ原価で計算。

他店から販売を委託されている商品も含む。
また、製造小売の場合、半製品、原材料も含む。

備 考 「38 町丁別商店数(産業別)、従業者数および年間販売額等」の数値については、東京都総務局統計部商工統計課が平成16年に最新の調査結果を公表する予定となっているため、今回平成11年7月1日現在のものを掲載した。

29 商店数、従業者数および年間販売額の推移

| 年次 | 卸 売 業 | | | 小 売 業 | | | 飲 食 店 | | |
|---------|-------|--------|---------|-------|--------|---------|-------|--------|--------|
| | 商店数 | 従業者数 | 年間販売額 | 商店数 | 従業者数 | 年間販売額 | 商店数 | 従業者数 | 年間販売額 |
| | 百万円 | | | 百万円 | | | 百万円 | | |
| 昭和 27 年 | 89 | ... | ... | 1,685 | ... | ... | 152 | ... | ... |
| 29 | 99 | ... | ... | 1,827 | ... | ... | 195 | ... | ... |
| 31 | 169 | 899 | 2,808 | 2,264 | 5,801 | 5,864 | ... | ... | ... |
| 33 | 238 | 956 | 2,917 | 2,632 | 6,900 | 7,763 | ... | ... | ... |
| 35 | 286 | 2,072 | 6,005 | 2,869 | 8,065 | 10,917 | ... | ... | ... |
| 37 | 190 | 1,091 | 4,446 | 2,364 | 6,603 | 12,266 | ... | ... | ... |
| 39 | 214 | 1,512 | 8,420 | 3,075 | 9,173 | 22,047 | 581 | 2,039 | 1,506 |
| 41 | 609 | 5,677 | 53,352 | 3,975 | 11,869 | 34,894 | 1,030 | 3,626 | 3,246 |
| 43 | 590 | 4,938 | 71,281 | 4,777 | 15,184 | 60,365 | 1,430 | 4,927 | 5,477 |
| 45 | 784 | 5,854 | 113,626 | 5,449 | 17,746 | 88,194 | 1,736 | 6,013 | 8,424 |
| 47 | 767 | 5,809 | 118,986 | 5,477 | 17,898 | 103,485 | 1,932 | 6,373 | 10,840 |
| 49 | 1,142 | 8,829 | 243,785 | 5,819 | 18,269 | 139,901 | 2,032 | 6,429 | 15,208 |
| 51 | 1,243 | 8,805 | 287,382 | 6,219 | 19,634 | 195,120 | 2,411 | 7,582 | 22,748 |
| 54 | 1,329 | 9,231 | 378,392 | 6,501 | 21,182 | 253,998 | 2,890 | 6,868 | 26,226 |
| 57 | 1,556 | 10,873 | 489,776 | 6,706 | 23,282 | 318,303 | 2,182 | 7,938 | 34,081 |
| 60 | 1,484 | 10,917 | 527,760 | 6,147 | 22,527 | 344,168 | ... | ... | ... |
| 61 | ... | ... | ... | ... | ... | ... | 1,941 | 8,403 | 37,985 |
| 63 | 1,528 | 11,551 | 720,956 | 6,136 | 25,831 | 431,734 | ... | ... | ... |
| 平成 元 年 | ... | ... | ... | ... | ... | ... | 1,740 | 8,988 | 42,084 |
| 3 | 1,654 | 12,237 | 933,561 | 5,764 | 26,013 | 539,838 | ... | ... | ... |
| 4 | ... | ... | ... | ... | ... | ... | 1,722 | 10,264 | 51,734 |
| 6 | 1,441 | 11,697 | 902,062 | 5,414 | 26,960 | 526,474 | ... | ... | ... |
| 9 | 1,271 | 9,866 | 618,024 | 5,089 | 26,481 | 497,967 | ... | ... | ... |
| 11 | 1,497 | 11,875 | 703,618 | 5,152 | 30,676 | 505,074 | ... | ... | ... |
| 14 | 1,290 | 10,803 | 535,628 | 4,614 | 30,447 | 481,898 | ... | ... | ... |

注：(1) 昭和27、29年は9月1日、昭和31～43年、平成3、6、11年は7月1日、昭和45、54、57、63年、平成9、14年は6月1日、昭和47～51年および60年は5月1日、昭和61年、平成元、4年は10月1日現在の調査期日である。

(2) 昭和31～37年の飲食店は小売業に含まれている。

(3) 昭和27～31年の年間販売額は月間商品販売額に12を乗じた数値である。

(4) 昭和54年以降の飲食店にはバー、酒場等の数値が含まれていない。

(5) 年間販売額は10万円単位を四捨五入してあるので、個々のものを合計した金額と一致しない場合もある。

資料：東京都総務局統計部商工統計課「商業統計調査報告」

30 従業者規模別商店数、従業者数および年間販売額

(平成14年6月1日現在)

| 従業者規模 | 卸 売 業 | | | 小 売 業 | | |
|-----------|-------|--------|---------|-------|--------|---------|
| | 商店数 | 従業者数 | 年間販売額 | 商店数 | 従業者数 | 年間販売額 |
| | 百万円 | | | 百万円 | | |
| 総 数 | 1,290 | 10,803 | 535,628 | 4,614 | 30,447 | 481,898 |
| 1 ～ 2 人 | 351 | 611 | 15,783 | 2,218 | 3,710 | 31,850 |
| 3 ～ 4 人 | 323 | 1,108 | 40,076 | 977 | 3,308 | 36,014 |
| 5 ～ 9 人 | 326 | 2,085 | 98,712 | 684 | 4,440 | 66,404 |
| 10 ～ 19 人 | 188 | 2,508 | 134,156 | 423 | 5,763 | 93,331 |
| 20 ～ 29 人 | 50 | 1,193 | 57,775 | 174 | 4,113 | 61,510 |
| 30 ～ 49 人 | 32 | 1,249 | 95,396 | 77 | 2,850 | 52,405 |
| 50 ～ 99 人 | 13 | 866 | 49,078 | 41 | 2,886 | 55,965 |
| 100 人以上 | 7 | 1,183 | 44,653 | 20 | 3,377 | 84,419 |

資料：東京都総務局統計部商工統計課「平成14年 商業統計調査報告」

31 卸売・小売業の開設年別商店数

(平成14年6月1日現在)

| 区分 | 総数 | 開設年 | | | | | | | | |
|-----|-------|---------|--------|--------|---------|-------|-------|-------|-------|------------|
| | | 昭和19年以前 | 20~39年 | 40~59年 | 60~平成9年 | 平成10年 | 平成11年 | 平成12年 | 平成13年 | 平成14年1月~5月 |
| 総数 | 5,904 | 236 | 1,294 | 2,201 | 1,488 | 124 | 140 | 174 | 177 | 70 |
| 卸売業 | 1,290 | 14 | 267 | 611 | 307 | 17 | 16 | 32 | 20 | 6 |
| 小売業 | 4,614 | 222 | 1,027 | 1,590 | 1,181 | 107 | 124 | 142 | 157 | 64 |

資料：東京都総務局統計部商工統計課「平成14年 商業統計調査報告」

32 卸売・小売業の経営組織別商店数、従業者数および年間販売額

(平成14年6月1日現在)

| 区分 | | 商店数 | | | | 従業者数 | 年間販売額 百万円 |
|--------------|---|-------|-------|-----|-------|--------|--------------|
| | | 計 | 単独店 | 本店 | 支店 | | |
| 総法 個 | 数 | 5,904 | 4,432 | 240 | 1,232 | 41,250 | 1,017,526 |
| | 人 | 3,262 | 1,830 | 238 | 1,194 | 33,558 | 952,702 |
| | 人 | 2,642 | 2,602 | 2 | 38 | 7,692 | 64,824 |
| 卸売 法 個 | 業 | 1,290 | 975 | 99 | 216 | 10,803 | 535,628 |
| | 人 | 1,064 | 751 | 99 | 214 | 10,263 | 528,419 |
| | 人 | 226 | 224 | - | 2 | 540 | 7,209 |
| 小売 法 個 | 業 | 4,614 | 3,457 | 141 | 1,016 | 30,447 | 481,898 |
| | 人 | 2,198 | 1,079 | 139 | 980 | 23,295 | 424,283 |
| | 人 | 2,416 | 2,378 | 2 | 36 | 7,152 | 57,615 |

資料：東京都総務局統計部商工統計課「平成14年 商業統計調査報告」

33 資本金額または出資金額階級別商店数、従業者数および年間販売額

(平成14年6月1日現在)

| 資本金額または出資金額 | | 商店数 | | | | 従業者数 | 年間販売額 百万円 |
|------------------|--|-------|-------|-----|-------|--------|--------------|
| | | 計 | 単独店 | 本店 | 支店 | | |
| 総数 | | 3,233 | 1,819 | 237 | 1,177 | 32,903 | 937,876 |
| 300万円未満 | | 15 | 12 | 1 | 2 | 43 | 731 |
| 300万円以上500万円未満 | | 1,058 | 838 | 67 | 153 | 5,705 | 80,327 |
| 500万円以上1,000万円未満 | | 265 | 190 | 16 | 59 | 1,512 | 23,450 |
| 1,000万円以上1億円未満 | | 1,487 | 774 | 145 | 568 | 15,283 | 470,462 |
| 1億円以上 | | 408 | 5 | 8 | 395 | 10,360 | 362,906 |

注：生活協同組合、会社以外の法人等(農協、漁協等)を除く数値である。

資料：東京都総務局統計部商工統計課「平成14年 商業統計調査報告」

34 年間販売額規模別商店数および従業者数の推移

(1) 卸売業(代理商、仲立業を除く)

| 年次 | 総数 | | 1,000万円未満 | | 1,000万円以上5,000万円未満 | | 5,000万円以上1億円未満 | | 1億円以上5億円未満 | | 5億円以上 | |
|------|-------------|--------|--------------|-------|--------------------|------|----------------|------|------------|-------|-------|------|
| | 商店数 | 従業者数 | 商店数 | 従業者数 | 商店数 | 従業者数 | 商店数 | 従業者数 | 商店数 | 従業者数 | 商店数 | 従業者数 |
| 平成3年 | 1,650 | 12,148 | 80 | 162 | 342 | 926 | 263 | 908 | 627 | 3,736 | | |
| | 1,439 | 11,655 | 62 | 130 | 319 | 839 | 234 | 813 | 540 | 3,753 | | |
| | 1,271 | 9,866 | 53 | 107 | 313 | 765 | 196 | 686 | 449 | 2,908 | | |
| | 1,497 | 11,875 | 99 | 276 | 380 | 910 | 244 | 890 | 493 | 3,459 | | |
| | 1,290 | 10,803 | 88 | 221 | 330 | 904 | 196 | 752 | 437 | 3,173 | | |
| 年次 | 5億円以上10億円未満 | | 10億円以上50億円未満 | | 50億円以上100億円未満 | | 100億円以上500億円未満 | | 500億円以上 | | | |
| | 商店数 | 従業者数 | 商店数 | 従業者数 | 商店数 | 従業者数 | 商店数 | 従業者数 | 商店数 | 従業者数 | | |
| | 137 | 1,477 | 180 | 3,809 | 13 | 689 | 6 | x | 2 | x | | |
| | 123 | 1,585 | 142 | 3,588 | 10 | 580 | 7 | x | 2 | x | | |
| | 118 | 1,393 | 123 | 3,083 | 14 | 719 | 5 | 205 | - | - | | |
| 114 | 1,636 | 151 | 3,677 | 10 | 766 | 6 | 261 | - | - | | | |
| 14 | 110 | 1,277 | 117 | 3,736 | 8 | 404 | 4 | 336 | - | - | | |

注：(1) 平成3、6、11年は7月1日、平成9、14年は6月1日現在の数値である。(2) 小売業についても同じ。

(2) 平成14年の数値は、代理商、仲立業を含む。

資料：東京都総務局統計部商工統計課「商業統計調査報告」

(2) 小 売 業

| 年 次 | 総 数 | | 100 万 円 未 満 | | 100 万 円 以 上 500 万 円 未 満 | | 500 万 円 以 上 1,000 万 円 未 満 | | 1,000 万 円 以 上 5,000 万 円 未 満 | |
|--------|-------|---------|-------------|---------|----------------------------|---------|------------------------------|---------|--------------------------------|---------|
| | 商 店 数 | 従 業 者 数 | 商 店 数 | 従 業 者 数 | 商 店 数 | 従 業 者 数 | 商 店 数 | 従 業 者 数 | 商 店 数 | 従 業 者 数 |
| 平成 3 年 | 5,764 | 26,013 | 108 | 187 | 459 | 731 | 642 | 1,204 | 2,763 | 7,111 |
| 6 | 5,414 | 26,960 | 83 | 186 | 470 | 835 | 633 | 1,243 | 2,517 | 7,052 |
| 9 | 5,089 | 26,481 | 110 | 231 | 487 | 813 | 620 | 1,163 | 2,320 | 6,297 |
| 11 | 5,152 | 30,676 | 125 | 502 | 527 | 886 | 667 | 1,270 | 2,243 | 6,294 |
| 14 | 4,614 | 30,447 | 108 | 274 | 546 | 942 | 611 | 1,216 | 1,925 | 6,114 |

| 年 次 | 5,000 万 円 以 上 1 億 円 未 満 | | 1 億 円 以 上 5 億 円 未 満 | | 5 億 円 以 上 10 億 円 未 満 | | 10 億 円 以 上 50 億 円 未 満 | | 50 億 円 以 上 | |
|--------|----------------------------|---------|------------------------|---------|-------------------------|---------|--------------------------|---------|------------|---------|
| | 商 店 数 | 従 業 者 数 | 商 店 数 | 従 業 者 数 | 商 店 数 | 従 業 者 数 | 商 店 数 | 従 業 者 数 | 商 店 数 | 従 業 者 数 |
| 平成 3 年 | 826 | 3,414 | 806 | 7,733 | 81 | 1,665 | 74 | 2,912 | 5 | 1,056 |
| 6 | 770 | 3,497 | 779 | 8,212 | 95 | 1,997 | 62 | 2,765 | 5 | 1,173 |
| 9 | 653 | 3,084 | 725 | 7,762 | 94 | 1,997 | 75 | 3,929 | 5 | 1,205 |
| 11 | 628 | 3,742 | 794 | 10,002 | 91 | 2,268 | 70 | 4,201 | 7 | 1,511 |
| 14 | 533 | 3,438 | 721 | 9,970 | 96 | 2,617 | 67 | 4,086 | 7 | 1,790 |

資 料：東京都総務局統計部商工統計課「商業統計調査報告」

35 売場面積規模別小売業商店数および従業者数の推移

| 年 次 | 総 数 | | 1 ~ 9 m ² | | 10 ~ 19 m ² | | 20 ~ 29 m ² | | 30 ~ 49 m ² | |
|--------|-------|---------|----------------------|---------|------------------------|---------|------------------------|---------|------------------------|---------|
| | 商 店 数 | 従 業 者 数 | 商 店 数 | 従 業 者 数 | 商 店 数 | 従 業 者 数 | 商 店 数 | 従 業 者 数 | 商 店 数 | 従 業 者 数 |
| 平成 3 年 | 5,326 | 21,686 | 258 | 591 | 1,317 | 2,972 | 1,111 | 2,827 | 1,370 | 4,062 |
| 6 | 5,040 | 22,829 | 233 | 667 | 1,042 | 2,699 | 1,010 | 2,541 | 1,240 | 3,921 |
| 9 | 4,715 | 22,684 | 221 | 429 | 935 | 2,089 | 892 | 2,205 | 1,151 | 3,437 |
| 11 | 4,839 | 26,497 | 235 | 520 | 933 | 2,171 | 837 | 2,098 | 1,159 | 3,713 |
| 14 | 4,254 | 26,415 | 214 | 505 | 784 | 2,069 | 736 | 2,010 | 1,067 | 3,902 |

| 年 次 | 50 ~ 99 m ² | | 100 ~ 499 m ² | | 500 ~ 999 m ² | | 1,000 m ² 以上 | | 売 場 面 積 な し | |
|--------|------------------------|---------|--------------------------|---------|--------------------------|---------|-------------------------|---------|-------------|---------|
| | 商 店 数 | 従 業 者 数 | 商 店 数 | 従 業 者 数 | 商 店 数 | 従 業 者 数 | 商 店 数 | 従 業 者 数 | 商 店 数 | 従 業 者 数 |
| 平成 3 年 | 765 | 3,700 | 330 | 3,579 | 21 | 670 | 25 | 1,889 | 129 | 1,396 |
| 6 | 836 | 4,171 | 431 | 4,335 | 34 | 803 | 31 | 2,161 | 183 | 1,531 |
| 9 | 857 | 4,344 | 440 | 4,750 | 29 | 1,040 | 39 | 3,229 | 151 | 1,161 |
| 11 | 855 | 5,021 | 510 | 6,765 | 22 | 840 | 39 | 3,625 | 249 | 1,744 |
| 14 | 769 | 4,562 | 509 | 6,461 | 41 | 1,410 | 40 | 4,062 | 94 | 1,434 |

注：(1) 平成3、6、11年は7月1日、平成9、14年は6月1日現在の数値である。

(2) 牛乳小売業、自動車(中古も含む)小売業、建具小売業(製造小売も含む)、量小売業(製造小売も含む)、ガソリンスタンド、および新聞小売業を除く数値である。ただし、平成6年までは建具小売業も含んだ数値である。

資 料：東京都総務局統計部商工統計課「商業統計調査報告」

36 来客用駐車場収容台数規模別小売業商店数、従業者数および年間販売額

(平成14年6月1日現在)

| 来客用駐車場 収容台数 | 商 店 数 | 従 業 者 数 | 年 間 販 売 額 | 来客用駐車場 収容台数 | 商 店 数 | 従 業 者 数 | 年 間 販 売 額 |
|----------------|-------|---------|-----------|----------------|-------|---------|-----------|
| | | | | | | | |
| 総 数 | 4,614 | 30,447 | 481,898 | | | | |
| 1 ~ 2 台 | 452 | 1,934 | 28,736 | 30 ~ 49 台 | 23 | 1,062 | 21,003 |
| 3 ~ 4 台 | 124 | 1,086 | 25,638 | 50 ~ 99 台 | 16 | 980 | 27,845 |
| 5 ~ 9 台 | 104 | 1,571 | 35,643 | 100 台 以上 | 16 | 1,599 | 50,139 |
| 10 ~ 19 台 | 71 | 1,088 | 22,983 | 共 用 の み | 213 | 2,404 | 43,345 |
| 20 ~ 29 台 | 16 | 450 | 8,988 | な し | 3,579 | 18,273 | 217,578 |

注：ガソリンスタンドは、来客用駐車場無しの事業所として計上した。

資 料：東京都総務局統計部商工統計課「平成14年 商業統計調査報告」

37 産業別商店数(従業者規模別)、従業

| 産業(小分類) | 商店数 | | | | | | | | | 従業者数 | 年間販売額 | 売場面積 |
|------------------------------------|-------|-------|-------|-------|--------|--------|--------|--------|--------|--------|-----------|----------------|
| | 計 | 従業者規模 | | | | | | | | | | |
| | | 1~2人 | 3~4人 | 5~9人 | 10~19人 | 20~29人 | 30~49人 | 50~99人 | 100人以上 | | | |
| | | | | | | | | | | | 百万円 | m ² |
| 49~60 総数 | 5,904 | 2,569 | 1,300 | 1,010 | 611 | 224 | 109 | 54 | 27 | 41,250 | 1,017,526 | 378,236 |
| 49~54 卸売業 | 1,290 | 351 | 323 | 326 | 188 | 50 | 32 | 13 | 7 | 10,803 | 535,628 | ... |
| 49 各種商品卸売業 | 8 | 2 | 2 | - | 2 | 1 | - | 1 | - | 120 | 6,391 | ... |
| 491 各種商品 | 8 | 2 | 2 | - | 2 | 1 | - | 1 | - | 120 | 6,391 | ... |
| 4911 各種商品 (従業者が常時 100人以上のもの) | - | - | - | - | - | - | - | - | - | - | - | ... |
| 4919 その他の各種商品 | 8 | 2 | 2 | - | 2 | 1 | - | 1 | - | 120 | 6,391 | ... |
| 50 繊維・衣服等卸売業 | 82 | 37 | 14 | 17 | 9 | 5 | - | - | - | 446 | 16,447 | ... |
| 501 繊維品(衣服、 身の回り品を除く) | 13 | 8 | 2 | 2 | 1 | - | - | - | - | 39 | 962 | ... |
| 5011 生糸・繭 | - | - | - | - | - | - | - | - | - | - | - | ... |
| 5012 繊維原料 (生糸、繭を除く) | 2 | 1 | - | - | 1 | - | - | - | - | 12 | x | ... |
| 5013 糸 | 4 | 3 | 1 | - | - | - | - | - | - | 9 | x | ... |
| 5014 織物(室内装飾 繊維品を除く) | 7 | 4 | 1 | 2 | - | - | - | - | - | 18 | 489 | ... |
| 502 衣服・身の回り品 | 69 | 29 | 12 | 15 | 8 | 5 | - | - | - | 407 | 15,485 | ... |
| 5021 男子服 | 7 | 3 | 1 | 1 | 1 | 1 | - | - | - | 58 | 1,648 | ... |
| 5022 婦人・子供服 | 13 | 5 | 2 | 5 | 1 | - | - | - | - | 54 | 1,270 | ... |
| 5023 下着類 | 5 | 3 | 1 | 1 | - | - | - | - | - | 16 | 411 | ... |
| 5024 寝具類 | 7 | - | 1 | 2 | 4 | - | - | - | - | 65 | 4,446 | ... |
| 5025 靴 | 5 | 1 | 3 | - | - | 1 | - | - | - | 36 | 873 | ... |
| 5026 履物(靴を除く) | 2 | 2 | - | - | - | - | - | - | - | 4 | x | ... |
| 5027 かばん・袋物 | 4 | 1 | - | 2 | 1 | - | - | - | - | 25 | x | ... |
| 5029 その他の衣服・ 身の回り品 | 26 | 14 | 4 | 4 | 1 | 3 | - | - | - | 149 | 6,135 | ... |
| 51 飲食料品卸売業 | 308 | 86 | 71 | 74 | 44 | 10 | 14 | 5 | 4 | 3,115 | 162,058 | ... |
| 511 農畜産物・水産物 | 99 | 29 | 27 | 25 | 11 | 3 | 3 | - | 1 | 719 | 36,844 | ... |
| 5111 米 | 1 | - | 1 | - | - | - | - | - | - | 4 | x | ... |
| 5112 雑穀・豆類 | 5 | 1 | 2 | 1 | 1 | - | - | - | - | 26 | 838 | ... |
| 5113 野菜 | 14 | 2 | 4 | 5 | 3 | - | - | - | - | 86 | 3,126 | ... |
| 5114 果実 | 3 | 1 | 1 | - | - | - | - | - | 1 | 108 | x | ... |
| 5115 食肉 | 43 | 14 | 11 | 8 | 6 | 2 | 2 | - | - | 311 | 14,705 | ... |
| 5116 生鮮魚介 | 13 | 4 | 2 | 6 | - | 1 | - | - | - | 75 | 1,378 | ... |
| 5119 その他の農畜産物・ 水産物 | 20 | 7 | 6 | 5 | 1 | - | 1 | - | - | 109 | 4,162 | ... |

注：(1) 総数は、卸売業、小売業の計である。

(2) 産業(小分類)は正式名を簡略化したものがある。

資料：東京都総務局統計部商工統計課「平成14年 商業統計調査報告」

者数、年間販売額および売場面積

(平成14年6月1日現在)

| 産業(小分類) | 商 店 数 | | | | | | | | | 従業者数 | 年間販売額 | 売場面積 |
|---------------------------------|-------|-------|------|------|--------|--------|--------|--------|--------|-------|---------|----------------|
| | 計 | 従業者規模 | | | | | | | | | | |
| | | 1~2人 | 3~4人 | 5~9人 | 10~19人 | 20~29人 | 30~49人 | 50~99人 | 100人以上 | | | |
| | | | | | | | | | | | 百万円 | m ² |
| 512 食料・飲料 | 209 | 57 | 44 | 49 | 33 | 7 | 11 | 5 | 3 | 2,396 | 125,214 | ... |
| 5121 砂糖 | 3 | 1 | - | 2 | - | - | - | - | - | 15 | x | ... |
| 5122 味そ・しょう油 | 1 | - | - | - | 1 | - | - | - | - | 12 | x | ... |
| 5123 酒類 | 10 | 4 | 1 | 2 | 1 | - | 1 | 1 | - | 123 | 18,996 | ... |
| 5124 乾物 | 41 | 16 | 10 | 7 | 6 | 1 | 1 | - | - | 245 | 12,451 | ... |
| 5125 缶詰・瓶詰食品 (気密容器 入りのもの) | 7 | 2 | 1 | 2 | 1 | - | 1 | - | - | 63 | 2,434 | ... |
| 5126 菓子・パン類 | 19 | 5 | 3 | 5 | 3 | - | - | 1 | 2 | 466 | 13,753 | ... |
| 5127 飲料 | 16 | 3 | 5 | 1 | 3 | 1 | 3 | - | - | 222 | 13,361 | ... |
| 5128 茶類 | 4 | 1 | 2 | 1 | - | - | - | - | - | 12 | 617 | ... |
| 5129 その他の食料・飲料 | 108 | 25 | 22 | 29 | 18 | 5 | 5 | 3 | 1 | 1,238 | 60,882 | ... |
| 52 建築材料、鉱物・ 金属材料等卸売業 | 336 | 92 | 97 | 87 | 42 | 11 | 6 | 1 | - | 2,132 | 108,585 | ... |
| 521 建築材料 | 203 | 54 | 56 | 60 | 27 | 4 | 1 | 1 | - | 1,206 | 60,586 | ... |
| 5211 木材・竹材 | 65 | 21 | 22 | 15 | 7 | - | - | - | - | 289 | 14,615 | ... |
| 5212 セメント | 2 | - | - | 2 | - | - | - | - | - | 11 | x | ... |
| 5213 板ガラス | 12 | 4 | 4 | 2 | 1 | 1 | - | - | - | 69 | x | ... |
| 5219 その他の建築材料 | 124 | 29 | 30 | 41 | 19 | 3 | 1 | 1 | - | 837 | 43,823 | ... |
| 522 化学製品 | 51 | 11 | 15 | 11 | 7 | 3 | 4 | - | - | 452 | 33,482 | ... |
| 5221 塗料 | 12 | 2 | 3 | 5 | - | 2 | - | - | - | 97 | x | ... |
| 5222 染料・顔料 | - | - | - | - | - | - | - | - | - | - | - | ... |
| 5223 油脂・ろう | 1 | - | - | 1 | - | - | - | - | - | 5 | x | ... |
| 5229 その他の化学製品 | 38 | 9 | 12 | 5 | 7 | 1 | 4 | - | - | 350 | 29,448 | ... |
| 523 鉱物・金属材料 | 34 | 10 | 9 | 9 | 3 | 2 | 1 | - | - | 237 | 11,005 | ... |
| 5231 石油 | 6 | 2 | 1 | 3 | - | - | - | - | - | 28 | x | ... |
| 5232 鉱物(石油を除く) | 1 | 1 | - | - | - | - | - | - | - | 2 | x | ... |
| 5233 鉄鋼 | 14 | 4 | 4 | 3 | 2 | - | 1 | - | - | 106 | 4,467 | ... |
| 5234 非鉄金属 | 13 | 3 | 4 | 3 | 1 | 2 | - | - | - | 101 | 5,712 | ... |
| 524 再生資源 | 48 | 17 | 17 | 7 | 5 | 2 | - | - | - | 237 | 3,512 | ... |
| 5241 空瓶・空缶等空容器 | 5 | 3 | 1 | - | - | 1 | - | - | - | 32 | 247 | ... |
| 5242 鉄スクラップ | 4 | 2 | 2 | - | - | - | - | - | - | 10 | 85 | ... |
| 5243 非鉄金属スクラップ | 17 | 7 | 6 | 4 | - | - | - | - | - | 59 | 1,877 | ... |
| 5244 古紙 | 17 | 4 | 6 | 3 | 4 | - | - | - | - | 94 | 688 | ... |
| 5249 その他の再生資源 | 5 | 1 | 2 | - | 1 | 1 | - | - | - | 42 | 615 | ... |
| 53 機械器具卸売業 | 270 | 55 | 63 | 77 | 49 | 13 | 6 | 4 | 3 | 2,957 | 142,602 | ... |
| 531 一般機械器具 | 89 | 27 | 23 | 21 | 10 | 4 | 2 | - | 2 | 1,099 | 33,483 | ... |
| 5311 農業用機械器具 | 2 | - | 2 | - | - | - | - | - | - | 8 | x | ... |
| 5312 建設機械・鉱山機械 | 4 | 2 | 1 | - | 1 | - | - | - | - | 19 | x | ... |
| 5313 金属加工機械 | 7 | 2 | - | 3 | 1 | - | - | - | 1 | 182 | 14,966 | ... |
| 5314 事務用機械器具 | 10 | 1 | 2 | 3 | 3 | 1 | - | - | - | 94 | 1,669 | ... |
| 5319 その他の一般 機械器具 | 66 | 22 | 18 | 15 | 5 | 3 | 2 | - | 1 | 796 | 15,975 | ... |

37 産業別商店数(従業者規模別)、従業

| 産業(小分類) | 商店数 | | | | | | | | | 従業者数 | 年間販売額 百万円 | 売場面積 ㎡ |
|-------------------------------|-----|-------|------|------|--------|--------|--------|--------|--------|-------|--------------|-----------|
| | 計 | 従業者規模 | | | | | | | | | | |
| | | 1~2人 | 3~4人 | 5~9人 | 10~19人 | 20~29人 | 30~49人 | 50~99人 | 100人以上 | | | |
| 532 自動車 | 53 | 6 | 12 | 18 | 13 | 3 | - | - | 1 | 518 | 28,739 | ... |
| 5321 自動車 (二輪自動車を含む) | 19 | 3 | 5 | 5 | 4 | 2 | - | - | - | 142 | x | ... |
| 5322 自動車部分品・附属品 (中古品を除く) | 32 | 3 | 7 | 12 | 8 | 1 | - | - | 1 | 359 | 18,633 | ... |
| 5323 自動車中古部品 | 2 | - | - | 1 | 1 | - | - | - | - | 17 | x | ... |
| 533 電気機械器具 | 87 | 10 | 21 | 26 | 21 | 4 | 2 | 3 | - | 945 | 59,190 | ... |
| 5331 家庭用電気機械器具 | 26 | 4 | 6 | 9 | 4 | 1 | 1 | 1 | - | 284 | 18,743 | ... |
| 5332 電気機械器具(家庭用 電気機械器具を除く) | 61 | 6 | 15 | 17 | 17 | 3 | 1 | 2 | - | 661 | 40,446 | ... |
| 539 その他の機械器具 | 41 | 12 | 7 | 12 | 5 | 2 | 2 | 1 | - | 395 | 21,190 | ... |
| 5391 輸送用機械器具 (自動車を除く) | 5 | 2 | 1 | - | 1 | - | 1 | - | - | 52 | 1,060 | ... |
| 5392 精密機械器具 | 20 | 5 | 4 | 6 | 1 | 2 | 1 | 1 | - | 242 | 15,771 | ... |
| 5393 医療用機械器具 (歯科用機械器具を含む) | 16 | 5 | 2 | 6 | 3 | - | - | - | - | 101 | 4,358 | ... |
| 54 その他の卸売業 | 286 | 79 | 76 | 71 | 42 | 10 | 6 | 2 | - | 2,033 | 99,545 | ... |
| 541 家具・建具・ じゅう器等 | 58 | 17 | 14 | 16 | 9 | 2 | - | - | - | 335 | 13,233 | ... |
| 5411 家具・建具 | 26 | 6 | 8 | 7 | 5 | - | - | - | - | 140 | 4,959 | ... |
| 5412 荒物 | 11 | 5 | - | 3 | 3 | - | - | - | - | 67 | 2,800 | ... |
| 5413 畳 | 4 | 2 | 1 | 1 | - | - | - | - | - | 12 | 311 | ... |
| 5414 室内装飾繊維品 | 7 | 1 | 2 | 1 | 1 | 2 | - | - | - | 76 | 4,162 | ... |
| 5415 陶磁器・ガラス器 | 4 | 2 | 1 | 1 | - | - | - | - | - | 16 | 337 | ... |
| 5419 その他のじゅう器 | 6 | 1 | 2 | 3 | - | - | - | - | - | 24 | 664 | ... |
| 542 医薬品・化粧品等 | 77 | 23 | 16 | 17 | 15 | 6 | - | - | - | 566 | 34,737 | ... |
| 5421 医薬品 | 20 | 2 | 1 | 7 | 6 | 4 | - | - | - | 245 | 24,259 | ... |
| 5422 医療用品 | 10 | 3 | 1 | 3 | 3 | - | - | - | - | 72 | 2,369 | ... |
| 5423 化粧品 | 43 | 16 | 12 | 7 | 6 | 2 | - | - | - | 239 | 7,901 | ... |
| 5424 合成洗剤 | 4 | 2 | 2 | - | - | - | - | - | - | 10 | 207 | ... |
| 549 他に分類されない 卸売業 | 151 | 39 | 46 | 38 | 18 | 2 | 6 | 2 | - | 1,132 | 51,575 | ... |
| 5491 紙・紙製品 | 33 | 12 | 9 | 9 | 2 | 1 | - | - | - | 165 | 7,969 | ... |
| 5492 金属材料 | 19 | 5 | 3 | 9 | - | - | 2 | - | - | 163 | 5,492 | ... |
| 5493 肥料・飼料 | 2 | 1 | 1 | - | - | - | - | - | - | 6 | x | ... |
| 5494 スポーツ用品・ 娯楽用品・がん具 | 23 | 9 | 7 | 4 | 2 | - | - | 1 | - | 167 | 6,952 | ... |
| 5495 たばこ | 1 | - | - | - | 1 | - | - | - | - | 15 | x | ... |
| 5496 ジュエリー製品 | 15 | 3 | 8 | 1 | 3 | - | - | - | - | 83 | 5,286 | ... |
| 5497 代理商、仲立業 | 2 | - | 1 | 1 | - | - | - | - | - | 10 | x | ... |
| 5499 他に分類されない その他の卸売業 | 56 | 9 | 17 | 14 | 10 | 1 | 4 | 1 | - | 523 | 24,777 | ... |

者数、年間販売額および売場面積(つづき)

| 産業(小分類) | 商店数 | | | | | | | | | 従業者数 | 年間販売額 | 売場面積 |
|--------------------------------------|-------|-------|------|------|--------|--------|--------|--------|--------|--------|---------|----------------|
| | 計 | 従業者規模 | | | | | | | | | | |
| | | 1~2人 | 3~4人 | 5~9人 | 10~19人 | 20~29人 | 30~49人 | 50~99人 | 100人以上 | | | |
| | | | | | | | | | | | 百万円 | m ² |
| 55~60 小売業 | 4,614 | 2,218 | 977 | 684 | 423 | 174 | 77 | 41 | 20 | 30,447 | 481,898 | 378,236 |
| 55 各種商品小売業 | 16 | 5 | 2 | 1 | 1 | - | - | 2 | 5 | 1,689 | 52,868 | 61,339 |
| 551 百貨店、総合スーパー | 7 | - | - | - | - | - | - | 2 | 5 | 1,656 | 52,376 | 60,735 |
| 559 その他の各種商品 (従業者が常時 50人未満のもの) | 9 | 5 | 2 | 1 | 1 | - | - | - | - | 33 | 492 | 604 |
| 56 織物・衣服・ 身の回り品小売業 | 599 | 379 | 137 | 58 | 15 | 3 | 6 | 1 | - | 2,028 | 22,733 | 40,040 |
| 561 呉服・服地・寝具 | 101 | 68 | 26 | 6 | 1 | - | - | - | - | 256 | 2,463 | 5,460 |
| 5611 呉服・服地 | 54 | 35 | 12 | 6 | 1 | - | - | - | - | 149 | 1,798 | 3,222 |
| 5612 寝具 | 47 | 33 | 14 | - | - | - | - | - | - | 107 | 666 | 2,238 |
| 562 男子服 | 92 | 54 | 20 | 14 | 3 | 1 | - | - | - | 308 | 4,771 | 8,664 |
| 563 婦人・子供服 | 270 | 176 | 62 | 22 | 6 | 1 | 3 | - | - | 848 | 8,845 | 16,241 |
| 5631 婦人服 | 250 | 168 | 54 | 18 | 6 | 1 | 3 | - | - | 779 | 8,269 | 14,499 |
| 5632 子供服 | 20 | 8 | 8 | 4 | - | - | - | - | - | 69 | 576 | 1,742 |
| 564 靴・履物 | 50 | 29 | 11 | 8 | 1 | - | - | 1 | - | 243 | 2,154 | 3,262 |
| 5641 靴 | 42 | 23 | 9 | 8 | 1 | - | - | 1 | - | 226 | 2,118 | 3,047 |
| 5642 履物(靴を除く) | 8 | 6 | 2 | - | - | - | - | - | - | 17 | 36 | 215 |
| 569 その他の織物・ 衣服・身の回り品 | 86 | 52 | 18 | 8 | 4 | 1 | 3 | - | - | 373 | 4,499 | 6,413 |
| 5691 かばん・袋物 | 12 | 9 | 2 | 1 | - | - | - | - | - | 27 | 243 | 405 |
| 5692 洋品雑貨・小間物 | 61 | 38 | 10 | 6 | 3 | 1 | 3 | - | - | 294 | 3,423 | 4,857 |
| 5699 他に分類されない 織物・衣服・ 身の回り品 | 13 | 5 | 6 | 1 | 1 | - | - | - | - | 52 | 834 | 1,151 |
| 57 飲食料品小売業 | 1,813 | 778 | 371 | 251 | 229 | 98 | 45 | 29 | 12 | 15,013 | 195,652 | 139,457 |
| 571 各種食料品 | 93 | 9 | 12 | 8 | 8 | 10 | 21 | 20 | 5 | 3,399 | 78,971 | 50,630 |
| 572 酒 | 188 | 86 | 75 | 23 | 3 | 1 | - | - | - | 593 | 10,849 | 9,200 |
| 573 食肉 | 114 | 76 | 21 | 10 | 7 | - | - | - | - | 375 | 4,273 | 3,101 |
| 5731 食肉 (卵、鳥肉を除く) | 88 | 56 | 16 | 9 | 7 | - | - | - | - | 317 | 3,931 | 2,561 |
| 5732 卵・鳥肉 | 26 | 20 | 5 | 1 | - | - | - | - | - | 58 | 342 | 540 |
| 574 鮮魚 | 70 | 34 | 19 | 12 | 4 | - | 1 | - | - | 303 | 4,324 | 3,107 |
| 575 野菜・果実 | 151 | 78 | 43 | 17 | 9 | 4 | - | - | - | 623 | 8,401 | 6,411 |
| 5751 野菜 | 119 | 56 | 34 | 17 | 8 | 4 | - | - | - | 538 | 7,320 | 5,394 |
| 5752 果実 | 32 | 22 | 9 | - | 1 | - | - | - | - | 85 | 1,080 | 1,017 |

37 産業別商店数(従業者規模別)、従業

| 産業(小分類) | 商店数 | | | | | | | | | 従業者数 | 年間 販売額 | 売場 面積 |
|--------------------------------------|-----|----------|----------|----------|------------|------------|------------|------------|------------|-------|-----------|----------------|
| | 計 | 従業者規模 | | | | | | | | | | |
| | | 1~2 人 | 3~4 人 | 5~9 人 | 10~19 人 | 20~29 人 | 30~49 人 | 50~99 人 | 100人 以上 | | | |
| | | | | | | | | | | | 百万円 | m ² |
| 576 菓子・パン | 329 | 161 | 70 | 51 | 31 | 11 | 3 | 2 | - | 1,756 | 9,028 | 9,485 |
| 5761 菓子(製造小売) | 157 | 81 | 37 | 20 | 15 | 3 | - | 1 | - | 770 | 3,662 | 4,077 |
| 5762 菓子 (製造小売でないもの) | 90 | 55 | 15 | 11 | 6 | 3 | - | - | - | 347 | 2,285 | 2,879 |
| 5763 パン(製造小売) | 66 | 15 | 16 | 19 | 9 | 4 | 3 | - | - | 508 | 2,649 | 2,112 |
| 5764 パン (製造小売でないもの) | 16 | 10 | 2 | 1 | 1 | 1 | - | 1 | - | 131 | 431 | 417 |
| 577 米穀類 | 112 | 74 | 27 | 10 | 1 | - | - | - | - | 297 | 3,072 | 3,898 |
| 579 その他の飲食料品 | 756 | 260 | 104 | 120 | 166 | 72 | 20 | 7 | 7 | 7,667 | 76,734 | 53,625 |
| 5791 コンビニエンスストア (飲食料品を中心とするものに限る) | 199 | 1 | 4 | 29 | 110 | 48 | 6 | 1 | - | 3,175 | 36,309 | 21,032 |
| 5792 牛乳 | 28 | 16 | 4 | 4 | 4 | - | - | - | - | 119 | 734 | ... |
| 5793 飲料 | 66 | 49 | 5 | 4 | 2 | 5 | 1 | - | - | 297 | 2,353 | 2,892 |
| 5794 茶類 | 55 | 37 | 11 | 6 | 1 | - | - | - | - | 145 | 1,126 | 1,383 |
| 5795 料理品 | 227 | 58 | 39 | 59 | 41 | 16 | 9 | 3 | 2 | 2,377 | 12,112 | 9,179 |
| 5796 豆腐・かまぼこ等 加工食品 | 74 | 57 | 16 | - | 1 | - | - | - | - | 172 | 685 | 1,747 |
| 5797 乾物 | 17 | 7 | 5 | 4 | 1 | - | - | - | - | 66 | 728 | 809 |
| 5799 他に分類されない 飲食料品 | 90 | 35 | 20 | 14 | 6 | 3 | 4 | 3 | 5 | 1,316 | 22,688 | 16,583 |
| 58 自動車・自転車小売業 | 270 | 110 | 40 | 50 | 36 | 24 | 8 | 2 | - | 2,094 | 66,972 | 15,150 |
| 581 自動車 | 205 | 57 | 31 | 47 | 36 | 24 | 8 | 2 | - | 1,967 | 66,207 | 12,303 |
| 5811 自動車(新車) | 84 | 11 | 8 | 9 | 27 | 20 | 8 | 1 | - | 1,304 | 42,978 | ... |
| 5812 中古自動車 | 45 | 15 | 8 | 19 | 3 | - | - | - | - | 216 | 9,403 | ... |
| 5813 自動車部分品・ 附属品 | 31 | 10 | 4 | 10 | 3 | 3 | - | 1 | - | 259 | 10,341 | 7,223 |
| 5814 二輪自動車 (原動機付 自転車を含む) | 45 | 21 | 11 | 9 | 3 | 1 | - | - | - | 188 | 3,485 | 5,080 |
| 582 自転車 | 65 | 53 | 9 | 3 | - | - | - | - | - | 127 | 766 | 2,847 |
| 59 家具・じゅう器・ 機械器具小売業 | 455 | 253 | 116 | 58 | 11 | 7 | 6 | 2 | 2 | 2,070 | 43,060 | 38,300 |
| 591 家具・建具・畳 | 123 | 76 | 24 | 21 | - | 2 | - | - | - | 384 | 4,927 | 8,672 |
| 5911 家具 | 45 | 25 | 5 | 13 | - | 2 | - | - | - | 182 | 3,339 | 7,627 |
| 5912 建具 | 18 | 14 | 4 | - | - | - | - | - | - | 37 | 236 | ... |
| 5913 畳 | 54 | 36 | 14 | 4 | - | - | - | - | - | 131 | 671 | ... |
| 5914 宗教用具 | 6 | 1 | 1 | 4 | - | - | - | - | - | 34 | 682 | 1,045 |
| 592 機械器具 | 228 | 114 | 68 | 27 | 7 | 4 | 5 | 1 | 2 | 1,274 | 30,972 | 18,780 |
| 5921 電気機械器具 | 191 | 103 | 59 | 19 | 5 | - | 3 | - | 2 | 914 | 21,864 | 14,973 |
| 5922 電気事務機械器具 | 21 | 6 | 5 | 5 | 1 | 4 | - | - | - | 179 | 6,972 | 3,136 |
| 5929 その他の機械器具 | 16 | 5 | 4 | 3 | 1 | - | 2 | 1 | - | 181 | 2,136 | 671 |

者数、年間販売額および売場面積(つづき)

| 産業(小分類) | 商店数 | | | | | | | | | 従業者数 | 年間販売額 | 売場面積 |
|------------------------|-------|-------|------|------|--------|--------|--------|--------|--------|-------|---------|----------------|
| | 計 | 従業者規模 | | | | | | | | | | |
| | | 1~2人 | 3~4人 | 5~9人 | 10~19人 | 20~29人 | 30~49人 | 50~99人 | 100人以上 | | | |
| | | | | | | | | | | | 百万円 | m ² |
| 599 その他のじゅう器 | 104 | 63 | 24 | 10 | 4 | 1 | 1 | 1 | - | 412 | 7,161 | 10,848 |
| 5991 金物 | 47 | 33 | 12 | 2 | - | - | - | - | - | 107 | 1,222 | 2,676 |
| 5992 荒物 | 42 | 19 | 10 | 7 | 4 | 1 | 1 | - | - | 217 | 3,579 | 6,053 |
| 5993 陶磁器・ガラス器 | 13 | 10 | 1 | 1 | - | - | - | 1 | - | 83 | x | x |
| 5999 他に分類されないじゅう器 | 2 | 1 | 1 | - | - | - | - | - | - | 5 | x | x |
| 60 その他の小売業 | 1,461 | 693 | 311 | 266 | 131 | 42 | 12 | 5 | 1 | 7,553 | 100,614 | 83,950 |
| 601 医薬品・化粧品 | 341 | 129 | 71 | 103 | 36 | 2 | - | - | - | 1,629 | 26,317 | 17,192 |
| 6011 医薬品(調剤薬局を除く) | 127 | 59 | 26 | 27 | 13 | 2 | - | - | - | 582 | 10,615 | 8,424 |
| 6012 調剤薬局 | 138 | 26 | 28 | 64 | 20 | - | - | - | - | 793 | 11,933 | 5,356 |
| 6013 化粧品 | 76 | 44 | 17 | 12 | 3 | - | - | - | - | 254 | 3,769 | 3,412 |
| 602 農耕用品 | 4 | 2 | 1 | 1 | - | - | - | - | - | 13 | 72 | 246 |
| 6021 農業用機械器具 | - | - | - | - | - | - | - | - | - | - | - | - |
| 6022 苗・種子 | 3 | 2 | 1 | - | - | - | - | - | - | 8 | x | x |
| 6023 肥料・飼料 | 1 | - | - | 1 | - | - | - | - | - | 5 | x | x |
| 603 燃料 | 118 | 32 | 25 | 26 | 27 | 7 | 1 | - | - | 891 | 20,159 | 1,763 |
| 6031 ガソリンスタンド | 59 | 1 | 8 | 18 | 25 | 6 | 1 | - | - | 681 | 17,775 | ... |
| 6032 燃料(ガソリンスタンドを除く) | 59 | 31 | 17 | 8 | 2 | 1 | - | - | - | 210 | 2,384 | 1,763 |
| 604 書籍・文房具 | 270 | 103 | 46 | 41 | 43 | 25 | 9 | 2 | 1 | 2,390 | 19,634 | 15,528 |
| 6041 書籍・雑誌 | 108 | 45 | 21 | 21 | 17 | 4 | - | - | - | 600 | 7,262 | 11,728 |
| 6042 新聞 | 72 | 4 | 1 | 8 | 26 | 21 | 9 | 2 | 1 | 1,544 | 9,704 | ... |
| 6043 紙・文房具 | 90 | 54 | 24 | 12 | - | - | - | - | - | 246 | 2,668 | 3,800 |
| 605 スポーツ用品・がん具・娯楽用品・楽器 | 118 | 64 | 26 | 19 | 6 | 2 | - | 1 | - | 494 | 8,664 | 13,103 |
| 6051 スポーツ用品 | 46 | 23 | 14 | 6 | 2 | 1 | - | - | - | 185 | 4,092 | 5,569 |
| 6052 がん具・娯楽用品 | 45 | 25 | 8 | 10 | 1 | - | - | 1 | - | 193 | 3,191 | 6,147 |
| 6053 楽器 | 27 | 16 | 4 | 3 | 3 | 1 | - | - | - | 116 | 1,381 | 1,387 |
| 606 写真機・写真材料 | 27 | 15 | 6 | 6 | - | - | - | - | - | 93 | 593 | 886 |
| 607 時計・眼鏡・光学機械 | 79 | 39 | 31 | 8 | 1 | - | - | - | - | 235 | 2,536 | 4,346 |
| 609 他に分類されない小売業 | 504 | 309 | 105 | 62 | 18 | 6 | 2 | 2 | - | 1,808 | 22,641 | 30,886 |
| 6091 たばこ・喫煙具専門 | 116 | 106 | 8 | 2 | - | - | - | - | - | 190 | 2,234 | 1,572 |
| 6092 花・植木 | 128 | 59 | 43 | 21 | 2 | 1 | 1 | 1 | - | 550 | 4,808 | 11,355 |
| 6093 建築材料 | 36 | 17 | 11 | 4 | 3 | - | - | 1 | - | 185 | 4,464 | 5,048 |
| 6094 ジュエリー製品 | 34 | 15 | 11 | 7 | 1 | - | - | - | - | 126 | 2,907 | 1,431 |
| 6095 ペット・ペット用品 | 35 | 18 | 10 | 4 | 1 | 2 | - | - | - | 148 | 1,621 | 2,867 |
| 6096 骨とう品 | 6 | 5 | - | - | 1 | - | - | - | - | 20 | 148 | 141 |
| 6097 中古品(骨とう品を除く) | 52 | 36 | 8 | 6 | 1 | 1 | - | - | - | 152 | 820 | 2,292 |
| 6099 他に分類されないその他の小売業 | 97 | 53 | 14 | 18 | 9 | 2 | 1 | - | - | 437 | 5,640 | 6,180 |

38 町丁別商店数(産業別)、従業 (1) 卸

| 町丁名 | 産 業 (小 分 類) 別 商 店 数 | | | | | | | | | | | | | |
|-----|-----------------------|--------------------------------------|--------------------|-----------------------|-------------------------------------|---------------------------------|-------------|--------------------------|------------------------|-----------------------------|------------|--------------|------------------------|----------------|
| | 48~53 総数 | 48~53 卸売業 (代理商 ・仲立業 を除く) | 48 481 各 種 品 | 49 織 維 ・ 衣服等 | 491 織維品 (衣服、身 の回り品 を除く) | 492 衣 服 ・ 身 の 回 り 品 | 50 飲 食 品 | 501 農 畜 産 ・ 水産物 | 502 食 料 ・ 飲 料 | 51 建 築 材 料 ・ 金 属 等 | 511 建 材 | 512 化 学 品 | 513 鋳 物 ・ 金 材 | 514 再 生 資 源 |
| 総数 | 1,497 | 1,497 | 7 | 95 | 15 | 80 | 339 | 97 | 242 | 366 | 225 | 43 | 41 | 57 |
| 旭丘 | 19 | 19 | - | 2 | 1 | 1 | 5 | 1 | 4 | 4 | 3 | - | 1 | - |
| 1丁目 | 15 | 15 | - | 2 | 1 | 1 | 5 | 1 | 4 | 3 | 2 | - | 1 | - |
| 2丁目 | 4 | 4 | - | - | - | - | - | - | - | 1 | 1 | - | - | - |
| 小竹 | 13 | 13 | - | 1 | - | 1 | 1 | - | 1 | 1 | - | 1 | - | - |
| 1丁目 | 5 | 5 | - | 1 | - | 1 | - | - | - | - | - | - | - | - |
| 2丁目 | 8 | 8 | - | - | - | - | 1 | - | 1 | 1 | - | 1 | - | - |
| 栄町 | 11 | 11 | - | 1 | 1 | - | 1 | - | 1 | - | - | - | - | - |
| 羽沢 | 20 | 20 | - | - | - | - | 4 | - | 4 | 5 | 3 | 1 | - | 1 |
| 1丁目 | 1 | 1 | - | - | - | - | - | - | - | 1 | 1 | - | - | - |
| 2丁目 | 5 | 5 | - | - | - | - | - | - | - | 1 | - | 1 | - | - |
| 3丁目 | 14 | 14 | - | - | - | - | 4 | - | 4 | 3 | 2 | - | - | 1 |
| 豊玉上 | 13 | 13 | - | 1 | - | 1 | 2 | 1 | 1 | 2 | 2 | - | - | - |
| 1丁目 | 7 | 7 | - | - | - | - | 2 | 1 | 1 | 1 | 1 | - | - | - |
| 2丁目 | 6 | 6 | - | 1 | - | 1 | - | - | - | 1 | 1 | - | - | - |
| 豊玉中 | 41 | 41 | 1 | 3 | 1 | 2 | 3 | 1 | 2 | 10 | 6 | - | 2 | 2 |
| 1丁目 | 7 | 7 | - | - | - | - | 1 | 1 | - | 2 | 1 | - | 1 | - |
| 2丁目 | 18 | 18 | 1 | 1 | 1 | - | - | - | - | 4 | 3 | - | - | 1 |
| 3丁目 | 14 | 14 | - | 2 | - | 2 | 2 | - | 2 | 2 | 1 | - | - | 1 |
| 4丁目 | 2 | 2 | - | - | - | - | - | - | - | 2 | 1 | - | 1 | - |
| 豊玉南 | 25 | 25 | - | 1 | - | 1 | 6 | 1 | 5 | 6 | 3 | 1 | 1 | 1 |
| 1丁目 | 5 | 5 | - | - | - | - | - | - | - | - | - | - | - | - |
| 2丁目 | 11 | 11 | - | 1 | - | 1 | 2 | 1 | 1 | 4 | 1 | 1 | 1 | 1 |
| 3丁目 | 9 | 9 | - | - | - | - | 4 | - | 4 | 2 | 2 | - | - | - |
| 豊玉北 | 64 | 64 | - | 3 | 1 | 2 | 11 | 1 | 10 | 14 | 10 | 1 | 2 | 1 |
| 1丁目 | 12 | 12 | - | - | - | - | 4 | 1 | 3 | 3 | - | - | 2 | 1 |
| 2丁目 | 8 | 8 | - | 1 | - | 1 | - | - | - | 2 | 2 | - | - | - |
| 3丁目 | 14 | 14 | - | - | - | - | 2 | - | 2 | 3 | 2 | 1 | - | - |
| 4丁目 | 14 | 14 | - | 1 | - | 1 | 3 | - | 3 | 2 | 2 | - | - | - |
| 5丁目 | 11 | 11 | - | - | - | - | 2 | - | 2 | 3 | 3 | - | - | - |
| 6丁目 | 5 | 5 | - | 1 | 1 | - | - | - | - | 1 | 1 | - | - | - |
| 中村 | 15 | 15 | - | 1 | - | 1 | 3 | 1 | 2 | 3 | 3 | - | - | - |
| 1丁目 | 8 | 8 | - | 1 | - | 1 | 3 | 1 | 2 | 2 | 2 | - | - | - |
| 2丁目 | 4 | 4 | - | - | - | - | - | - | - | 1 | 1 | - | - | - |
| 3丁目 | 3 | 3 | - | - | - | - | - | - | - | - | - | - | - | - |
| 中村南 | 14 | 14 | - | - | - | - | 5 | - | 5 | 6 | 5 | - | 1 | - |
| 1丁目 | 7 | 7 | - | - | - | - | 2 | - | 2 | 3 | 2 | - | 1 | - |
| 2丁目 | 5 | 5 | - | - | - | - | 3 | - | 3 | 2 | 2 | - | - | - |
| 3丁目 | 2 | 2 | - | - | - | - | - | - | - | 1 | 1 | - | - | - |
| 中村北 | 26 | 26 | 1 | 2 | - | 2 | 3 | 1 | 2 | 4 | 3 | - | 1 | - |
| 1丁目 | 10 | 10 | 1 | 1 | - | 1 | - | - | - | - | - | - | - | - |
| 2丁目 | 5 | 5 | - | - | - | - | 2 | - | 2 | 1 | 1 | - | - | - |
| 3丁目 | 6 | 6 | - | 1 | - | 1 | 1 | 1 | - | 2 | 1 | - | 1 | - |
| 4丁目 | 5 | 5 | - | - | - | - | - | - | - | 1 | 1 | - | - | - |
| 桜台 | 37 | 37 | - | 6 | 1 | 5 | 6 | 3 | 3 | 7 | 2 | 3 | - | 2 |
| 1丁目 | 4 | 4 | - | - | - | - | 1 | 1 | - | 1 | 1 | - | - | - |
| 2丁目 | 5 | 5 | - | 1 | - | 1 | 2 | - | 2 | - | - | - | - | - |
| 3丁目 | 15 | 15 | - | 3 | 1 | 2 | 3 | 2 | 1 | 4 | 1 | 2 | - | 1 |
| 4丁目 | 7 | 7 | - | 1 | - | 1 | - | - | - | - | - | - | - | - |
| 5丁目 | 1 | 1 | - | - | - | - | - | - | - | - | - | - | - | - |
| 6丁目 | 5 | 5 | - | 1 | - | 1 | - | - | - | 2 | - | 1 | - | 1 |
| 練馬 | 32 | 32 | - | 4 | - | 4 | 10 | 5 | 5 | 9 | 7 | 2 | - | - |
| 1丁目 | 5 | 5 | - | - | - | - | 2 | - | 2 | 2 | 2 | - | - | - |
| 2丁目 | 6 | 6 | - | 1 | - | 1 | 2 | 2 | - | 2 | 1 | 1 | - | - |
| 3丁目 | 12 | 12 | - | 1 | - | 1 | 4 | 1 | 3 | 3 | 2 | 1 | - | - |
| 4丁目 | 9 | 9 | - | 2 | - | 2 | 2 | 2 | - | 2 | 2 | - | - | - |
| 向山 | 15 | 15 | - | 3 | 2 | 1 | - | - | - | 5 | 3 | 2 | - | - |
| 1丁目 | 2 | 2 | - | - | - | - | - | - | - | 1 | 1 | - | - | - |
| 2丁目 | 1 | 1 | - | - | - | - | - | - | - | 1 | - | 1 | - | - |
| 3丁目 | 3 | 3 | - | - | - | - | - | - | - | 1 | - | 1 | - | - |
| 4丁目 | 9 | 9 | - | 3 | 2 | 1 | - | - | - | 2 | 2 | - | - | - |

資料：東京都総務局統計部商工統計課「平成11年 商業統計調査町丁目集計」

者数および年間販売額等
売業

(平成11年7月1日現在)

| 産業(小分類)別商店数 | | | | | | | | | | 経営組織別数 | | 従業者数 | 年間販売額 百万円 | 町丁名 |
|-------------------------------|------------|-----------------|-----------------------------|-----------|--------------------------------|-----------------------------|------------------------|----------------------------|-----|--------|-----|--------|--------------|-----|
| 52 機器 521 一般 機械器具 | 522 自動車 | 523 電機 器具 | 529 その他 の 機械 器具 | 53 その他 | 531 家具・ 建具・ じゅう 器等 | 532 医薬品 ・ 化粧品 等 | 533 代理商 ・ 仲立業 | 539 他に分類 されない 卸売業 | 法人 | 個人 | | | | |
| 341 | 103 | 70 | 114 | 54 | 349 | 66 | 93 | - | 190 | 1,196 | 301 | 11,875 | 703,618 | 総数 |
| 3 | 1 | 1 | 1 | - | 5 | 1 | - | - | 4 | 16 | 3 | 131 | 8,744 | 旭丘 |
| 3 | 1 | 1 | 1 | - | 2 | 1 | - | - | 1 | 13 | 2 | 123 | 8,633 | 1 |
| - | - | - | - | - | 3 | - | - | - | 3 | 3 | 1 | 8 | 111 | 2 |
| 2 | 1 | 1 | - | - | 8 | 3 | 1 | - | 4 | 9 | 4 | 96 | 5,106 | 小竹町 |
| 1 | - | 1 | - | - | 3 | - | 1 | - | 2 | 2 | 3 | 21 | 782 | 1 |
| 1 | 1 | - | - | - | 5 | 3 | - | - | 2 | 7 | 1 | 75 | 4,324 | 2 |
| 3 | 2 | - | 1 | - | 6 | - | 2 | - | 4 | 11 | - | 113 | 7,271 | 栄町 |
| 7 | - | 2 | 5 | - | 4 | - | 1 | - | 3 | 19 | 1 | x | x | 羽沢 |
| - | - | - | - | - | - | - | - | - | - | 1 | - | x | x | 1 |
| 3 | - | 1 | 2 | - | 1 | - | 1 | - | - | 5 | - | 98 | 16,183 | 2 |
| 4 | - | 1 | 3 | - | 3 | - | - | - | 3 | 13 | 1 | 151 | 7,416 | 3 |
| 4 | 1 | - | 2 | 1 | 4 | - | 1 | - | 3 | 12 | 1 | 138 | 12,679 | 豊玉上 |
| 3 | - | - | 2 | 1 | 1 | - | - | - | 1 | 7 | - | 69 | 6,870 | 1 |
| 1 | 1 | - | - | - | 3 | - | 1 | - | 2 | 5 | 1 | 69 | 5,809 | 2 |
| 17 | 6 | 3 | 7 | 1 | 7 | - | 2 | - | 5 | 37 | 4 | x | x | 豊玉中 |
| 2 | 2 | - | - | - | 2 | - | 1 | - | 1 | 6 | 1 | 146 | 10,051 | 1 |
| 9 | 3 | 2 | 4 | - | 3 | - | 1 | - | 2 | 17 | 1 | 309 | 19,475 | 2 |
| 6 | 1 | 1 | 3 | 1 | 2 | - | - | - | 2 | 12 | 2 | 100 | 8,194 | 3 |
| - | - | - | - | - | - | - | - | - | - | 2 | - | x | x | 4 |
| 8 | 1 | 1 | 4 | 2 | 4 | 2 | 1 | - | 1 | 24 | 1 | 563 | 33,070 | 豊玉南 |
| 2 | 1 | - | 1 | - | 3 | 1 | 1 | - | 1 | 4 | 1 | 44 | 4,615 | 1 |
| 3 | - | 1 | 1 | 1 | 1 | 1 | - | - | - | 11 | - | 180 | 9,715 | 2 |
| 3 | - | - | 2 | 1 | - | - | - | - | - | 9 | - | 339 | 18,740 | 3 |
| 14 | 1 | 4 | 6 | 3 | 22 | 4 | 8 | - | 10 | 55 | 9 | 691 | 54,587 | 豊玉北 |
| 2 | 1 | 1 | - | - | 3 | 1 | 1 | - | 1 | 9 | 3 | 178 | 10,753 | 1 |
| 3 | - | 2 | - | 1 | 2 | - | - | - | 2 | 7 | 1 | 105 | 7,356 | 2 |
| 2 | - | - | 1 | 1 | 7 | 1 | 2 | - | 4 | 13 | 1 | 160 | 11,954 | 3 |
| 2 | - | - | 2 | - | 6 | 1 | 4 | - | 1 | 12 | 2 | 65 | 2,001 | 4 |
| 3 | - | - | 2 | 1 | 3 | - | 1 | - | 2 | 9 | 2 | 139 | 6,768 | 5 |
| 2 | - | 1 | 1 | - | 1 | 1 | - | - | - | 5 | - | 44 | 15,755 | 6 |
| 5 | 2 | - | 3 | - | 3 | 1 | 1 | - | 1 | 13 | 2 | 112 | 7,354 | 中村 |
| 1 | 1 | - | - | - | 1 | - | - | - | 1 | 6 | 2 | 71 | 3,053 | 1 |
| 2 | 1 | - | 1 | - | 1 | - | 1 | - | - | 4 | - | 35 | 4,102 | 2 |
| 2 | - | - | 2 | - | 1 | 1 | - | - | - | 3 | - | 6 | 199 | 3 |
| 3 | - | 2 | 1 | - | - | - | - | - | - | 11 | 3 | x | x | 中村南 |
| 2 | - | 2 | - | - | - | - | - | - | - | 5 | 2 | 58 | 6,227 | 1 |
| - | - | - | - | - | - | - | - | - | - | 4 | 1 | 65 | 3,697 | 2 |
| 1 | - | - | 1 | - | - | - | - | - | - | 2 | - | x | x | 3 |
| 8 | 2 | 3 | 2 | 1 | 8 | 1 | 2 | - | 5 | 24 | 2 | 280 | 22,649 | 中村北 |
| 5 | 1 | 3 | 1 | - | 3 | 1 | - | - | 2 | 9 | 1 | 131 | 2,464 | 1 |
| 2 | - | - | 1 | 1 | - | - | - | - | - | 5 | - | 94 | 17,332 | 2 |
| - | - | - | - | - | 2 | - | 1 | - | 1 | 5 | 1 | 35 | 1,096 | 3 |
| 1 | 1 | - | - | - | 3 | - | 1 | - | 2 | 5 | - | 20 | 1,757 | 4 |
| 9 | 2 | - | 3 | 4 | 9 | 1 | 2 | - | 6 | 27 | 10 | x | x | 桜台 |
| 2 | 1 | - | 1 | - | - | - | - | - | - | 4 | - | 107 | 33,873 | 1 |
| 1 | - | - | - | 1 | 1 | - | 1 | - | - | 3 | 2 | 26 | 1,255 | 2 |
| 3 | - | - | - | 3 | 2 | - | - | - | 2 | 10 | 5 | 57 | 899 | 3 |
| 1 | - | - | 1 | - | 5 | 1 | 1 | - | 3 | 6 | 1 | 73 | 3,835 | 4 |
| 1 | 1 | - | - | - | - | - | - | - | - | 1 | - | x | x | 5 |
| 1 | - | - | 1 | - | 1 | - | - | - | 1 | 3 | 2 | 22 | 752 | 6 |
| 7 | - | - | 7 | - | 2 | - | 1 | - | 1 | 26 | 6 | 180 | 5,155 | 練馬 |
| - | - | - | - | - | 1 | - | 1 | - | - | 5 | - | 51 | 715 | 1 |
| - | - | - | - | - | 1 | - | - | - | 1 | 3 | 3 | 17 | 372 | 2 |
| 4 | - | - | 4 | - | - | - | - | - | - | 10 | 2 | 66 | 2,682 | 3 |
| 3 | - | - | 3 | - | - | - | - | - | - | 8 | 1 | 46 | 1,386 | 4 |
| 5 | 2 | - | - | 3 | 2 | 1 | 1 | - | - | 14 | 1 | x | x | 向山 |
| - | - | - | - | - | 1 | - | 1 | - | - | 2 | - | x | x | 1 |
| - | - | - | - | - | - | - | - | - | - | 1 | - | x | x | 2 |
| 1 | - | - | - | 1 | 1 | 1 | - | - | - | 3 | - | 14 | 291 | 3 |
| 4 | 2 | - | - | 2 | - | - | - | - | - | 8 | 1 | 82 | 4,189 | 4 |

者数および年間販売額等

売業

(平成11年7月1日現在)

| 産業(小分類)別商店数 | | | | | | | | | | | 町丁名 |
|------------------|-----|--------|--------|--------|-----------------------|-----------------------|-------------|--------------------------------------|---------------------------------|-------------|-----|
| 561 | 562 | 563 | 564 | 565 | 566 | 567 | 568 | 569 | 57 | 571 | |
| 各 食 料 品 | 酒 | 食 肉 | 鮮 魚 | 乾 物 | 野 菜 ・ 果 実 | 菓 子 ・ パ ン | 米 穀 類 | そ の 他 の 飲 食 料 品 | 自 動 車 ・ 自 転 車 | 自 動 車 | |
| 127 | 253 | 132 | 80 | 17 | 192 | 345 | 124 | 687 | 281 | 208 | 総数 |
| 3 | 5 | 4 | 2 | - | 3 | 5 | 1 | 23 | 2 | 1 | 旭丘 |
| 2 | 5 | 4 | 2 | - | 1 | 3 | 1 | 18 | 2 | 1 | 1丁目 |
| 1 | - | - | - | - | 2 | 2 | - | 5 | - | - | 2丁目 |
| - | 6 | 1 | - | - | - | 5 | 3 | 10 | 3 | 2 | 小竹 |
| - | 5 | 1 | - | - | - | 4 | 3 | 9 | 1 | - | 1丁目 |
| - | 1 | - | - | - | - | 1 | - | 1 | 2 | 2 | 2丁目 |
| 3 | 5 | 8 | 6 | - | 11 | 11 | 3 | 22 | 1 | - | 栄町 |
| 1 | 1 | - | - | - | 1 | 3 | 2 | 4 | 1 | 1 | 羽沢 |
| - | - | - | - | - | - | 3 | - | - | - | - | 1丁目 |
| - | 1 | - | - | - | 1 | - | 1 | 4 | 1 | 1 | 2丁目 |
| 1 | - | - | - | - | - | - | 1 | - | - | - | 3丁目 |
| 3 | 4 | 1 | - | - | 2 | 3 | 1 | 7 | 2 | 1 | 豊玉 |
| 1 | 2 | 1 | - | - | - | - | 1 | 2 | - | - | 1丁目 |
| 2 | 2 | - | - | - | 2 | 3 | - | 5 | 2 | 1 | 2丁目 |
| - | 6 | 3 | 3 | 1 | 3 | 9 | 2 | 11 | 5 | 3 | 豊玉 |
| - | 1 | 1 | 1 | - | 1 | 1 | - | 3 | - | - | 1丁目 |
| - | 2 | - | - | - | - | 3 | 1 | - | 3 | 3 | 2丁目 |
| - | 3 | 2 | 2 | 1 | 2 | 5 | 1 | 8 | 2 | - | 3丁目 |
| - | - | - | - | - | - | - | - | - | - | - | 4丁目 |
| - | - | - | 1 | - | 1 | 2 | - | 5 | 2 | 1 | 豊玉 |
| - | - | - | 1 | - | 1 | 2 | - | 3 | 1 | - | 1丁目 |
| - | - | - | - | - | - | - | - | - | - | - | 2丁目 |
| - | - | - | - | - | - | - | - | 2 | 1 | 1 | 3丁目 |
| 3 | 6 | 3 | 3 | 1 | 5 | 14 | 5 | 22 | 10 | 9 | 豊玉 |
| - | 1 | - | - | - | - | 1 | - | - | - | - | 1丁目 |
| - | - | 1 | 1 | - | 1 | - | 1 | 4 | 4 | 4 | 2丁目 |
| - | 1 | - | - | - | - | - | 1 | 2 | 1 | 1 | 3丁目 |
| - | 1 | - | - | - | - | 2 | - | 1 | 4 | 4 | 4丁目 |
| 1 | 2 | 2 | 2 | 1 | 4 | 10 | 2 | 13 | 1 | - | 5丁目 |
| 2 | 1 | - | - | - | - | 1 | 1 | 2 | - | - | 6丁目 |
| - | 4 | 1 | 2 | - | 1 | 3 | 1 | 5 | - | - | 中村 |
| - | 1 | 1 | 2 | - | 1 | 2 | 1 | 2 | - | - | 1丁目 |
| - | 1 | - | - | - | - | - | - | - | - | - | 2丁目 |
| - | 2 | - | - | - | - | 1 | - | 3 | - | - | 3丁目 |
| 1 | 2 | 1 | - | - | 1 | 1 | 1 | 4 | 4 | 4 | 中村 |
| - | - | - | - | - | - | 1 | - | 1 | 1 | 1 | 1丁目 |
| - | - | 1 | - | - | 1 | - | - | 2 | 2 | 2 | 2丁目 |
| 1 | 2 | - | - | - | - | - | 1 | 1 | 1 | 1 | 3丁目 |
| 1 | 4 | 2 | 2 | - | 4 | 2 | 3 | 11 | 5 | 3 | 中村 |
| - | - | - | - | - | - | - | - | 2 | 1 | 1 | 1丁目 |
| - | 1 | - | - | - | - | - | - | 1 | 3 | 2 | 2丁目 |
| 1 | 2 | 1 | - | - | 2 | 1 | 1 | 5 | 1 | - | 3丁目 |
| - | 1 | 1 | 2 | - | 2 | 1 | 2 | 3 | - | - | 4丁目 |
| 5 | 9 | 10 | 3 | 2 | 13 | 15 | 3 | 30 | 4 | 1 | 桜 |
| 2 | 2 | 1 | - | 1 | 4 | 4 | 1 | 10 | 1 | - | 1丁目 |
| 1 | 3 | 2 | 1 | - | 3 | 4 | 2 | 1 | - | - | 2丁目 |
| 1 | 1 | 2 | 1 | - | 2 | 2 | - | 6 | 1 | - | 3丁目 |
| 1 | 2 | 4 | 1 | 1 | 4 | 3 | - | 8 | 1 | 1 | 4丁目 |
| - | 1 | 1 | - | - | - | 2 | - | 3 | 1 | - | 5丁目 |
| - | - | - | - | - | - | - | - | 2 | - | - | 6丁目 |
| 6 | 6 | 4 | 4 | - | 6 | 17 | 6 | 23 | 5 | 1 | 練馬 |
| 4 | 3 | 1 | 2 | - | 3 | 11 | 5 | 16 | 1 | - | 1丁目 |
| - | 2 | 2 | - | - | 2 | 2 | - | - | 1 | - | 2丁目 |
| 1 | - | - | 1 | - | - | 1 | 1 | 4 | 2 | 1 | 3丁目 |
| 1 | 1 | 1 | 1 | - | 1 | 3 | - | 3 | 1 | - | 4丁目 |
| 1 | 1 | - | - | - | 1 | 3 | 1 | 3 | 2 | 2 | 向山 |
| - | - | - | - | - | - | 1 | - | - | - | - | 1丁目 |
| 1 | - | - | - | - | - | - | - | 2 | 2 | 2 | 2丁目 |
| - | - | - | - | - | - | - | - | - | - | - | 3丁目 |
| - | 1 | - | - | - | - | 2 | - | 1 | - | - | 4丁目 |

38 町丁別商店数(産業別)、従業
(2) 小

| 町丁名 | 産 業 (小 分 類) 別 商 店 数 | | | | | | | | | | |
|-------|-----------------------|-------------------------------------|----------------------------|------------------------|---------------------------|-------------------------|------------------------|------------------------|----------------------------|----------------|------------|
| | 572 自 転 車 | 58 家 具 ・ じゅう器 ・家庭用 機械器具 | 581 家 具 ・ 建 具 ・ 畳 | 582 金 物 ・ 荒 物 | 583 陶 磁 器 ・ ガラス器 | 584 家 庭 用 機 械 器 具 | 589 そ の 他 の じゅう器 | 59 そ の 他 の 小 売 業 | 591 医 薬 品 ・ 化 粧 品 | 592 農 耕 用 品 | 593 燃 料 |
| 総 数 | 73 | 533 | 162 | 98 | 20 | 252 | 1 | 1,663 | 347 | 10 | 141 |
| 旭 丘 | 1 | 16 | 3 | 7 | - | 6 | - | 33 | 4 | - | 1 |
| 1丁目 | 1 | 14 | 3 | 6 | - | 5 | - | 28 | 4 | - | 1 |
| 2丁目 | - | 2 | - | 1 | - | 1 | - | 5 | - | - | - |
| 小 竹 | 1 | 4 | 1 | 1 | - | 2 | - | 29 | 9 | - | 2 |
| 1丁目 | 1 | 4 | 1 | 1 | - | 2 | - | 25 | 9 | - | 1 |
| 2丁目 | - | - | - | - | - | - | - | 4 | - | - | 1 |
| 栄 羽 町 | 1 | 14 | 3 | 5 | - | 6 | - | 61 | 14 | - | 1 |
| 沢 羽 | - | 4 | - | - | - | 4 | - | 9 | 3 | - | - |
| 1丁目 | - | - | - | - | - | - | - | 1 | - | - | - |
| 2丁目 | - | 3 | - | - | - | 3 | - | 3 | 1 | - | - |
| 3丁目 | - | 1 | - | - | - | 1 | - | 5 | 2 | - | - |
| 豊 玉 上 | 1 | 9 | 3 | 1 | - | 5 | - | 17 | 3 | - | 1 |
| 1丁目 | - | 2 | 2 | - | - | - | - | 7 | 1 | - | - |
| 2丁目 | 1 | 7 | 1 | 1 | - | 5 | - | 10 | 2 | - | 1 |
| 豊 玉 中 | 2 | 6 | 1 | - | - | 5 | - | 30 | 4 | - | 4 |
| 1丁目 | - | - | - | - | - | - | - | 6 | 1 | - | - |
| 2丁目 | - | 1 | - | - | - | 1 | - | 14 | 3 | - | 4 |
| 3丁目 | 2 | 5 | 1 | - | - | 4 | - | 7 | - | - | - |
| 4丁目 | - | - | - | - | - | - | - | 3 | - | - | - |
| 豊 玉 南 | 1 | 2 | - | 1 | - | 1 | - | 7 | 1 | - | 1 |
| 1丁目 | 1 | 1 | - | 1 | - | - | - | 2 | 1 | - | - |
| 2丁目 | - | 1 | - | - | - | 1 | - | 3 | - | - | 1 |
| 3丁目 | - | - | - | - | - | - | - | 2 | - | - | - |
| 豊 玉 北 | 1 | 17 | - | 3 | 2 | 12 | - | 67 | 20 | - | 5 |
| 1丁目 | - | 1 | - | - | - | 1 | - | 6 | 1 | - | 1 |
| 2丁目 | - | - | - | - | - | - | - | 2 | - | - | - |
| 3丁目 | - | 1 | - | - | - | 1 | - | 6 | 2 | - | 2 |
| 4丁目 | - | 1 | - | 1 | - | - | - | 12 | 2 | - | 1 |
| 5丁目 | 1 | 10 | - | 1 | 1 | 8 | - | 31 | 10 | - | - |
| 6丁目 | - | 4 | - | 1 | 1 | 2 | - | 10 | 5 | - | 1 |
| 中 村 | - | 4 | 1 | 1 | - | 2 | - | 11 | 1 | - | - |
| 1丁目 | - | 2 | - | 1 | - | 1 | - | 3 | 1 | - | - |
| 2丁目 | - | - | - | - | - | - | - | 1 | - | - | - |
| 3丁目 | - | 2 | 1 | - | - | 1 | - | 7 | - | - | - |
| 中 村 南 | - | 3 | 1 | 1 | - | 1 | - | 9 | - | 1 | 3 |
| 1丁目 | - | 2 | 1 | - | - | 1 | - | 5 | - | 1 | 1 |
| 2丁目 | - | - | - | - | - | - | - | 2 | - | - | 1 |
| 3丁目 | - | 1 | - | 1 | - | - | - | 2 | - | - | 1 |
| 中 村 北 | 2 | 7 | 4 | 1 | - | 2 | - | 38 | 7 | - | 2 |
| 1丁目 | - | - | - | - | - | - | - | 7 | - | - | - |
| 2丁目 | 1 | - | - | - | - | - | - | 2 | - | - | - |
| 3丁目 | 1 | 4 | 2 | - | - | 2 | - | 20 | 5 | - | 2 |
| 4丁目 | - | 3 | 2 | 1 | - | - | - | 9 | 2 | - | - |
| 桜 台 | 3 | 26 | 10 | 4 | - | 12 | - | 60 | 13 | - | 3 |
| 1丁目 | 1 | 7 | 3 | 1 | - | 3 | - | 23 | 5 | - | - |
| 2丁目 | - | 5 | 2 | 1 | - | 2 | - | 8 | 1 | - | 1 |
| 3丁目 | 1 | 4 | 1 | 1 | - | 2 | - | 6 | 2 | - | - |
| 4丁目 | - | 6 | 2 | 1 | - | 3 | - | 15 | 4 | - | 1 |
| 5丁目 | 1 | 2 | 1 | - | - | 1 | - | 4 | - | - | - |
| 6丁目 | - | 2 | 1 | - | - | 1 | - | 4 | 1 | - | 1 |
| 練 馬 | 4 | 22 | 7 | 3 | 1 | 11 | - | 59 | 14 | - | 2 |
| 1丁目 | 1 | 9 | 3 | 1 | 1 | 4 | - | 34 | 9 | - | 1 |
| 2丁目 | 1 | 4 | 1 | - | - | 3 | - | 5 | 1 | - | - |
| 3丁目 | 1 | 7 | 3 | 1 | - | 3 | - | 11 | 3 | - | 1 |
| 4丁目 | 1 | 2 | - | 1 | - | 1 | - | 9 | 1 | - | - |
| 向 山 | - | 2 | 1 | - | - | 1 | - | 7 | - | - | 1 |
| 1丁目 | - | - | - | - | - | - | - | 2 | - | - | 1 |
| 2丁目 | - | 1 | 1 | - | - | - | - | 2 | - | - | - |
| 3丁目 | - | - | - | - | - | - | - | 2 | - | - | - |
| 4丁目 | - | 1 | - | - | - | 1 | - | 1 | - | - | - |

者数および年間販売額等
 売業 (つづき)

| 産業 (小分類) 別 商店数 | | | | | | 経営組織別数 | | 売場面積 m ² | 従業者数 | 年間販売額 百万円 | 町丁名 |
|----------------|-----|-----|-----|-----|-----|--------|-------|------------------------|--------|--------------|-------|
| 594 | 595 | 596 | 597 | 598 | 599 | 法人 | 個人 | | | | |
| 289 | 141 | 26 | 80 | 48 | 581 | 2,331 | 2,821 | 372,386 | 30,676 | 505,074 | 総数 |
| 7 | 3 | 1 | 2 | 2 | 13 | 47 | 62 | 6,027 | 679 | 16,060 | 旭 丘 |
| 5 | 3 | - | 2 | 2 | 11 | 40 | 51 | 5,421 | 592 | 14,562 | 1丁目 |
| 2 | - | 1 | - | - | 2 | 7 | 11 | 606 | 87 | 1,498 | 2丁目 |
| 7 | 1 | 1 | 1 | 1 | 7 | 35 | 35 | 2,857 | 380 | 5,002 | 小竹 町 |
| 6 | 1 | - | 1 | 1 | 6 | 29 | 32 | 2,438 | 326 | 4,312 | 1丁目 |
| 1 | - | 1 | - | - | 1 | 6 | 3 | 419 | 54 | 690 | 2丁目 |
| 12 | 8 | 1 | 4 | 5 | 16 | 94 | 106 | 8,750 | 807 | 9,457 | 栄 町 |
| 1 | - | - | - | - | 5 | 11 | 16 | 1,352 | 218 | 2,572 | 羽 沢 |
| - | - | - | - | - | 1 | 2 | 3 | 285 | 26 | 418 | 1丁目 |
| 1 | - | - | - | - | 1 | 6 | 8 | 422 | 136 | 1,466 | 2丁目 |
| - | - | - | - | - | 3 | 3 | 5 | 645 | 56 | 688 | 3丁目 |
| 3 | 2 | - | - | - | 8 | 31 | 22 | 3,222 | 308 | 4,915 | 豊 玉 上 |
| 1 | 1 | - | - | - | 4 | 9 | 8 | 1,418 | 136 | 1,724 | 1丁目 |
| 2 | 1 | - | - | - | 4 | 22 | 14 | 1,804 | 172 | 3,191 | 2丁目 |
| 7 | 2 | - | - | 1 | 12 | 28 | 56 | 5,561 | 485 | 10,101 | 豊 玉 中 |
| 1 | 1 | - | - | - | 3 | 4 | 10 | 641 | 53 | 643 | 1丁目 |
| 2 | 1 | - | - | - | 4 | 14 | 11 | 3,319 | 202 | 7,303 | 2丁目 |
| 4 | - | - | - | - | 3 | 9 | 33 | 1,425 | 175 | 1,613 | 3丁目 |
| - | - | - | - | 1 | 2 | 1 | 2 | 176 | 55 | 542 | 4丁目 |
| - | 1 | - | - | - | 4 | 6 | 15 | 1,374 | 89 | 1,327 | 豊 玉 南 |
| - | - | - | - | - | 1 | 1 | 11 | 647 | 38 | 305 | 1丁目 |
| - | 1 | - | - | - | 1 | 3 | 1 | 543 | 16 | 165 | 2丁目 |
| - | - | - | - | - | 2 | 2 | 3 | 184 | 35 | 857 | 3丁目 |
| 8 | 5 | 3 | 4 | 1 | 21 | 113 | 79 | 9,377 | 1,327 | 21,353 | 豊 玉 北 |
| 1 | 1 | - | - | - | 2 | 6 | 3 | 211 | 41 | 771 | 1丁目 |
| - | - | - | - | - | 2 | 9 | 7 | 322 | 113 | 3,364 | 2丁目 |
| 1 | - | - | - | - | 1 | 7 | 6 | 286 | 140 | 1,940 | 3丁目 |
| - | 2 | 1 | - | 1 | 5 | 18 | 7 | 1,465 | 144 | 2,848 | 4丁目 |
| 5 | 2 | 2 | 3 | - | 9 | 53 | 50 | 4,995 | 607 | 8,635 | 5丁目 |
| 1 | - | - | 1 | - | 2 | 20 | 6 | 2,098 | 282 | 3,795 | 6丁目 |
| 3 | - | 1 | 1 | 1 | 4 | 11 | 24 | 1,354 | 146 | 1,597 | 中 村 |
| 1 | - | 1 | - | - | - | 5 | 10 | 479 | 34 | 377 | 1丁目 |
| - | - | - | - | - | 1 | 1 | 2 | 91 | 6 | 139 | 2丁目 |
| 2 | - | - | 1 | 1 | 3 | 5 | 12 | 784 | 106 | 1,081 | 3丁目 |
| 2 | - | - | - | 1 | 2 | 14 | 13 | 1,720 | 213 | 6,682 | 中 村 南 |
| 2 | - | - | - | - | 1 | 5 | 5 | 145 | 45 | 541 | 1丁目 |
| - | - | - | - | 1 | - | 3 | 5 | 160 | 53 | 4,293 | 2丁目 |
| - | - | - | - | - | 1 | 6 | 3 | 1,415 | 115 | 1,848 | 3丁目 |
| 8 | 2 | 2 | 3 | - | 14 | 45 | 46 | 4,853 | 608 | 9,820 | 中 村 北 |
| 1 | 1 | - | - | - | 5 | 6 | 4 | 296 | 107 | 1,510 | 1丁目 |
| - | 1 | - | - | - | 1 | 4 | 3 | 192 | 48 | 2,195 | 2丁目 |
| 5 | - | 2 | 1 | - | 5 | 19 | 23 | 2,803 | 227 | 3,651 | 3丁目 |
| 2 | - | - | 2 | - | 3 | 16 | 16 | 1,562 | 226 | 2,464 | 4丁目 |
| 9 | 4 | 1 | 5 | 3 | 22 | 73 | 139 | 7,118 | 849 | 8,629 | 桜 台 |
| 3 | 2 | 1 | 2 | 2 | 8 | 28 | 40 | 2,668 | 276 | 2,414 | 1丁目 |
| 2 | 1 | - | 1 | 1 | 1 | 7 | 28 | 755 | 73 | 1,025 | 2丁目 |
| 1 | - | - | - | - | 3 | 9 | 17 | 954 | 162 | 1,538 | 3丁目 |
| 1 | 1 | - | 2 | - | 6 | 23 | 37 | 2,066 | 235 | 2,702 | 4丁目 |
| 2 | - | - | - | - | 2 | 4 | 11 | 530 | 80 | 766 | 5丁目 |
| - | - | - | - | - | 2 | 2 | 6 | 145 | 23 | 184 | 6丁目 |
| 11 | 3 | - | 5 | - | 24 | 81 | 114 | 10,931 | 859 | 11,334 | 練 馬 |
| 5 | 1 | - | 4 | - | 14 | 52 | 65 | 7,838 | 534 | 7,704 | 1丁目 |
| 2 | - | - | - | - | 2 | 5 | 17 | 508 | 46 | 425 | 2丁目 |
| 2 | - | - | 1 | - | 4 | 11 | 21 | 1,202 | 119 | 1,300 | 3丁目 |
| 2 | 2 | - | - | - | 4 | 13 | 11 | 1,383 | 160 | 1,905 | 4丁目 |
| 1 | - | - | - | - | 5 | 10 | 12 | 752 | 113 | 1,837 | 向 山 |
| 1 | - | - | - | - | - | 2 | 2 | 83 | 41 | 472 | 1丁目 |
| - | - | - | - | - | 2 | 3 | 5 | 175 | 47 | 1,067 | 2丁目 |
| - | - | - | - | - | 2 | 3 | 1 | 297 | 13 | 137 | 3丁目 |
| - | - | - | - | - | 1 | 2 | 4 | 197 | 12 | 161 | 4丁目 |

38 町丁別商店数(産業別)、従業 (2) 小

| 町丁名 | 産 業 (小 分 類) 別 商 店 数 | | | | | | | | | | |
|---------|-----------------------|------|-----|--------------------------|---------------------------|------------------|-----|----------------|--------------|-----------------------------------|------|
| | 54~59 | 54 | 541 | 549 | 55 | 551 | 552 | 553 | 554 | 559 | 56 |
| | 総数 | 各種商品 | 百貨店 | 各種商品 (従業者常時 50人未満) | 織物・ 衣服・ 衣身の 回りの品 | 呉服・ 服地・ 寝具 | 男子服 | 婦人 ・ 子供服 | 靴 ・ 履物 | その他の 織物・ 衣服・ 衣身の 回りの品 | 飲食料品 |
| 旭 町 | 67 | - | - | - | 6 | 1 | 1 | - | - | 4 | 28 |
| 1丁目 | 33 | - | - | - | 2 | - | - | - | - | 2 | 14 |
| 2丁目 | 11 | - | - | - | 3 | - | 1 | - | - | 2 | 4 |
| 3丁目 | 23 | - | - | - | 1 | 1 | - | - | - | - | 10 |
| 土 支 田 | 77 | - | - | - | 6 | 3 | 2 | 1 | - | - | 33 |
| 1丁目 | 17 | - | - | - | 2 | 1 | - | 1 | - | - | 7 |
| 2丁目 | 18 | - | - | - | 1 | 1 | - | - | - | - | 9 |
| 3丁目 | 18 | - | - | - | 1 | 1 | - | - | - | - | 9 |
| 4丁目 | 24 | - | - | - | 2 | - | 2 | - | - | - | 8 |
| 富 士 見 台 | 122 | - | - | - | 17 | 2 | 3 | 8 | 2 | 2 | 55 |
| 1丁目 | 11 | - | - | - | 1 | - | 1 | - | - | - | 6 |
| 2丁目 | 85 | - | - | - | 15 | 2 | 2 | 7 | 2 | 2 | 39 |
| 3丁目 | 7 | - | - | - | - | - | - | - | - | - | 4 |
| 4丁目 | 19 | - | - | - | 1 | - | - | 1 | - | - | 6 |
| 南 田 中 | 38 | - | - | - | 4 | - | 3 | - | - | 1 | 10 |
| 1丁目 | 5 | - | - | - | - | - | - | - | - | - | 1 |
| 2丁目 | 8 | - | - | - | 2 | - | 2 | - | - | - | - |
| 3丁目 | 9 | - | - | - | 1 | - | 1 | - | - | - | 4 |
| 4丁目 | 6 | - | - | - | - | - | - | - | - | - | 2 |
| 5丁目 | 10 | - | - | - | 1 | - | - | - | - | 1 | 3 |
| 高 野 台 | 51 | 1 | - | 1 | 3 | 1 | 1 | 1 | - | - | 20 |
| 1丁目 | 14 | - | - | - | - | - | - | - | - | - | 7 |
| 2丁目 | 9 | - | - | - | - | - | - | - | - | - | 3 |
| 3丁目 | 11 | 1 | - | 1 | 2 | 1 | - | 1 | - | - | 4 |
| 4丁目 | 13 | - | - | - | 1 | - | 1 | - | - | - | 4 |
| 5丁目 | 4 | - | - | - | - | - | - | - | - | - | 2 |
| 谷 原 | 81 | - | - | - | 4 | 2 | - | 2 | - | - | 28 |
| 1丁目 | 15 | - | - | - | - | - | - | - | - | - | 1 |
| 2丁目 | 12 | - | - | - | 1 | - | - | 1 | - | - | 5 |
| 3丁目 | 13 | - | - | - | - | - | - | - | - | - | 2 |
| 4丁目 | 8 | - | - | - | - | - | - | - | - | - | 4 |
| 5丁目 | 25 | - | - | - | 2 | 2 | - | - | - | - | 11 |
| 6丁目 | 8 | - | - | - | 1 | - | - | 1 | - | - | 5 |
| 三 原 台 | 39 | - | - | - | 3 | 1 | 1 | - | 1 | - | 17 |
| 1丁目 | 16 | - | - | - | 1 | 1 | - | - | - | - | 9 |
| 2丁目 | 8 | - | - | - | - | - | - | - | - | - | 2 |
| 3丁目 | 15 | - | - | - | 2 | - | 1 | - | 1 | - | 6 |
| 石 神 井 町 | 277 | - | - | - | 51 | 5 | 5 | 27 | 5 | 9 | 97 |
| 1丁目 | 8 | - | - | - | 1 | 1 | - | - | - | - | 2 |
| 2丁目 | 57 | - | - | - | 9 | - | 2 | 4 | 1 | 2 | 22 |
| 3丁目 | 120 | - | - | - | 35 | 4 | 3 | 18 | 3 | 7 | 39 |
| 4丁目 | 23 | - | - | - | - | - | - | - | - | - | 11 |
| 5丁目 | 14 | - | - | - | 1 | - | - | 1 | - | - | 4 |
| 6丁目 | 12 | - | - | - | 1 | - | - | 1 | - | - | 3 |
| 7丁目 | 25 | - | - | - | 3 | - | - | 3 | - | - | 10 |
| 8丁目 | 18 | - | - | - | 1 | - | - | - | 1 | - | 6 |
| 石 神 井 台 | 142 | - | - | - | 7 | 1 | 1 | - | 3 | 2 | 67 |
| 1丁目 | 12 | - | - | - | 1 | - | - | - | 1 | - | 5 |
| 2丁目 | 17 | - | - | - | 1 | - | 1 | - | - | - | 11 |
| 3丁目 | 26 | - | - | - | 1 | 1 | - | - | - | - | 14 |
| 4丁目 | 9 | - | - | - | 1 | - | - | - | 1 | - | 4 |
| 5丁目 | 23 | - | - | - | - | - | - | - | - | - | 14 |
| 6丁目 | 17 | - | - | - | 1 | - | - | - | - | 1 | 5 |
| 7丁目 | 23 | - | - | - | 2 | - | - | - | 1 | 1 | 10 |
| 8丁目 | 15 | - | - | - | - | - | - | - | - | - | 4 |
| 上 石 神 井 | 188 | - | - | - | 31 | 5 | 5 | 16 | 2 | 3 | 74 |
| 1丁目 | 90 | - | - | - | 15 | 3 | 2 | 7 | - | 3 | 35 |
| 2丁目 | 39 | - | - | - | 4 | 1 | - | 1 | 2 | - | 19 |
| 3丁目 | 25 | - | - | - | 4 | - | 2 | 2 | - | - | 8 |
| 4丁目 | 34 | - | - | - | 8 | 1 | 1 | 6 | - | - | 12 |
| 上石神井南町 | 3 | - | - | - | 1 | - | - | 1 | - | - | 1 |

38 町丁別商店数(産業別)、従業 (2) 小

| 町丁名 | 産 業 (小 分 類) 別 商 店 数 | | | | | | | | | | |
|---------|-----------------------|-------------------------------------|----------------------------|------------------------|---------------------------|-------------------------|------------------------|------------------------|----------------------------|----------------|------------|
| | 572 自 転 車 | 58 家 具 ・ じゅう器 ・家庭用 機械器具 | 581 家 具 ・ 建 具 ・ 畳 | 582 金 物 ・ 荒 物 | 583 陶 磁 器 ・ ガラス器 | 584 家 庭 用 機 械 器 具 | 589 そ の 他 の じゅう器 | 59 そ の 他 の 小 売 業 | 591 医 薬 品 ・ 化 粧 品 | 592 農 耕 用 品 | 593 燃 料 |
| 旭 町 | - | 5 | 2 | 1 | - | 2 | - | 25 | 5 | - | 1 |
| 1丁目 | - | 3 | 1 | - | - | 2 | - | 11 | 3 | - | - |
| 2丁目 | - | - | - | - | - | - | - | 4 | 1 | - | 1 |
| 3丁目 | - | 2 | 1 | 1 | - | - | - | 10 | 1 | - | - |
| 土 支 田 | 2 | 10 | 3 | 2 | - | 5 | - | 25 | 4 | - | 2 |
| 1丁目 | - | 2 | 1 | - | - | 1 | - | 6 | - | - | - |
| 2丁目 | 1 | 3 | 1 | - | - | 2 | - | 4 | 1 | - | 1 |
| 3丁目 | 1 | 1 | - | 1 | - | - | - | 5 | 2 | - | - |
| 4丁目 | - | 4 | 1 | 1 | - | 2 | - | 10 | 1 | - | 1 |
| 富 士 見 台 | 1 | 15 | 2 | 2 | 1 | 10 | - | 32 | 6 | - | 4 |
| 1丁目 | - | 1 | - | - | - | 1 | - | 2 | - | - | - |
| 2丁目 | 1 | 9 | 1 | 2 | - | 6 | - | 21 | 5 | - | 2 |
| 3丁目 | - | 1 | - | - | - | 1 | - | 2 | - | - | - |
| 4丁目 | - | 4 | 1 | - | 1 | 2 | - | 7 | 1 | - | 2 |
| 南 田 中 | 1 | 7 | 2 | 2 | - | 3 | - | 12 | 2 | - | 3 |
| 1丁目 | - | 1 | - | 1 | - | - | - | 1 | - | - | 1 |
| 2丁目 | - | 1 | 1 | - | - | - | - | 5 | 2 | - | - |
| 3丁目 | - | 3 | - | 1 | - | 2 | - | 1 | - | - | - |
| 4丁目 | 1 | 1 | 1 | - | - | - | - | 1 | - | - | 1 |
| 5丁目 | - | 1 | - | - | - | 1 | - | 4 | - | - | 1 |
| 高 野 台 | - | 9 | 3 | 2 | - | 4 | - | 11 | 3 | - | 2 |
| 1丁目 | - | - | - | - | - | - | - | 5 | 2 | - | - |
| 2丁目 | - | 5 | 3 | 2 | - | - | - | 1 | - | - | - |
| 3丁目 | - | 2 | - | - | - | 2 | - | 2 | 1 | - | - |
| 4丁目 | - | 1 | - | - | - | 1 | - | 3 | - | - | 2 |
| 5丁目 | - | 1 | - | - | - | 1 | - | - | - | - | - |
| 谷 原 | 1 | 6 | 2 | 1 | - | 3 | - | 19 | - | - | 7 |
| 1丁目 | 1 | - | - | - | - | - | - | 3 | - | - | 2 |
| 2丁目 | - | 1 | - | - | - | 1 | - | 2 | - | - | - |
| 3丁目 | - | 1 | - | - | - | 1 | - | 5 | - | - | 2 |
| 4丁目 | - | - | - | - | - | - | - | 3 | - | - | 1 |
| 5丁目 | - | 2 | - | 1 | - | 1 | - | 6 | - | - | 2 |
| 6丁目 | - | 2 | 2 | - | - | - | - | - | - | - | - |
| 三 原 台 | - | 9 | 4 | 3 | - | 2 | - | 8 | 2 | - | - |
| 1丁目 | - | 5 | 2 | 1 | - | 2 | - | 1 | - | - | - |
| 2丁目 | - | 1 | - | 1 | - | - | - | 3 | 1 | - | - |
| 3丁目 | - | 3 | 2 | 1 | - | - | - | 4 | 1 | - | - |
| 石 神 井 町 | 4 | 22 | 6 | 4 | 1 | 11 | - | 101 | 27 | 2 | 5 |
| 1丁目 | 1 | - | - | - | - | - | - | 4 | 2 | - | - |
| 2丁目 | 1 | 4 | 1 | - | - | 3 | - | 21 | 6 | - | 1 |
| 3丁目 | - | 6 | 2 | 2 | 1 | 1 | - | 40 | 11 | 1 | - |
| 4丁目 | 2 | 2 | - | - | - | 2 | - | 8 | 3 | - | - |
| 5丁目 | - | 2 | 2 | - | - | - | - | 7 | 1 | 1 | 1 |
| 6丁目 | - | 1 | - | - | - | 1 | - | 6 | 1 | - | - |
| 7丁目 | - | 5 | 1 | 1 | - | 3 | - | 7 | - | - | - |
| 8丁目 | - | 2 | - | 1 | - | 1 | - | 8 | 3 | - | 3 |
| 石 神 井 台 | 2 | 13 | 2 | 3 | 1 | 7 | - | 45 | 7 | 1 | 4 |
| 1丁目 | - | 1 | - | - | - | 1 | - | 4 | 1 | - | - |
| 2丁目 | - | 2 | - | 1 | - | 1 | - | 2 | - | - | - |
| 3丁目 | - | 2 | - | 1 | 1 | - | - | 8 | 2 | - | 2 |
| 4丁目 | - | 1 | 1 | - | - | - | - | 3 | 1 | - | - |
| 5丁目 | - | 1 | - | - | - | 1 | - | 6 | 1 | - | 1 |
| 6丁目 | 1 | 3 | - | 1 | - | 2 | - | 5 | - | 1 | - |
| 7丁目 | - | 2 | - | - | - | 2 | - | 8 | 1 | - | - |
| 8丁目 | 1 | 1 | 1 | - | - | - | - | 9 | 1 | - | 1 |
| 上 石 神 井 | 4 | 12 | 2 | 1 | 1 | 8 | - | 64 | 12 | - | 3 |
| 1丁目 | - | 6 | 2 | - | 1 | 3 | - | 34 | 6 | - | - |
| 2丁目 | 2 | 1 | - | 1 | - | - | - | 12 | 3 | - | - |
| 3丁目 | 1 | 4 | - | - | - | 4 | - | 6 | 1 | - | 2 |
| 4丁目 | 1 | 1 | - | - | - | 1 | - | 12 | 2 | - | 1 |
| 上石神井南町 | - | - | - | - | - | - | - | 1 | 1 | - | - |

者数および年間販売額等
 売業 (つづき)

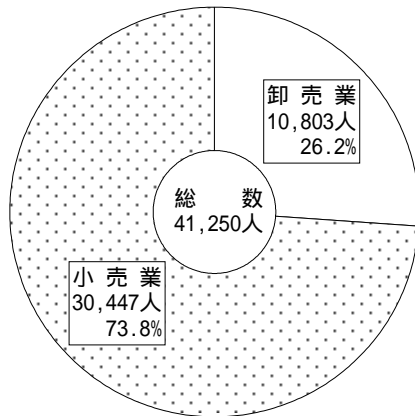
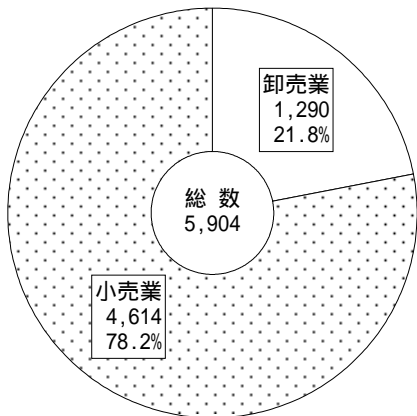
| 産業 (小分類) 別 商店数 | | | | | | 経営組織別数 | | 売場面積 m ² | 従業者数 | 年間販売額 百万円 | 町丁名 |
|----------------|-----|-----|-----|-----|-----|--------|-----|------------------------|-------|--------------|---|
| 594 | 595 | 596 | 597 | 598 | 599 | 法人 | 個人 | | | | |
| 4 | 2 | - | - | 3 | 10 | 26 | 41 | 2,805 | 423 | 8,765 | 旭 町 1丁目 2丁目 3丁目 |
| - | 2 | - | - | 1 | 5 | 19 | 14 | 1,736 | 280 | 7,509 | |
| 2 | - | - | - | - | - | 2 | 9 | 330 | 28 | 280 | |
| 2 | - | - | - | 2 | 5 | 5 | 18 | 739 | 115 | 976 | |
| 3 | 2 | 1 | - | 1 | 12 | 18 | 59 | 5,178 | 383 | 5,843 | 土 支 田 1丁目 2丁目 3丁目 4丁目 |
| 2 | 2 | - | - | - | 2 | 4 | 13 | 914 | 101 | 1,074 | |
| - | - | - | - | - | 2 | 4 | 14 | 2,694 | 150 | 2,973 | |
| 1 | - | 1 | - | 1 | 1 | 2 | 16 | 689 | 61 | 945 | |
| 6 | 2 | 1 | 1 | - | 12 | 36 | 86 | 4,483 | 435 | 4,988 | 富 士 見 台 1丁目 2丁目 3丁目 4丁目 |
| - | - | - | - | - | 2 | 5 | 6 | 384 | 46 | 568 | |
| 5 | 1 | 1 | 1 | - | 6 | 25 | 60 | 3,359 | 321 | 3,288 | |
| 1 | - | - | - | - | 1 | 1 | 6 | 206 | 19 | 291 | |
| - | 1 | - | - | - | 3 | 5 | 14 | 534 | 49 | 841 | |
| 2 | 2 | - | - | - | 3 | 20 | 18 | 3,444 | 269 | 3,692 | 南 田 中 1丁目 2丁目 3丁目 4丁目 5丁目 |
| - | - | - | - | - | - | 3 | 2 | 172 | 22 | 569 | |
| 1 | 1 | - | - | - | 1 | 5 | 3 | 2,001 | 75 | 1,241 | |
| - | 1 | - | - | - | - | 4 | 5 | 527 | 25 | 367 | |
| - | - | - | - | - | - | 4 | 2 | 85 | 56 | 291 | |
| 1 | - | - | - | - | 2 | 4 | 6 | 659 | 91 | 1,224 | |
| 1 | 1 | - | - | - | 4 | 35 | 16 | 8,735 | 583 | 16,873 | 高 野 台 1丁目 2丁目 3丁目 4丁目 5丁目 |
| 1 | - | - | - | - | 2 | 12 | 2 | 4,522 | 257 | 5,661 | |
| - | - | - | - | - | 1 | 5 | 4 | 2,798 | 110 | 4,254 | |
| - | - | - | - | - | 1 | 5 | 6 | 294 | 20 | 202 | |
| - | 1 | - | - | - | - | 11 | 2 | 973 | 173 | 6,412 | |
| - | - | - | - | - | - | 2 | 2 | 148 | 23 | 344 | |
| 2 | 1 | - | - | - | 9 | 49 | 32 | 3,830 | 800 | 24,419 | 谷 原 1丁目 2丁目 3丁目 4丁目 5丁目 6丁目 |
| - | - | - | - | - | 1 | 12 | 3 | 314 | 190 | 5,521 | |
| - | - | - | - | - | 2 | 8 | 4 | 393 | 79 | 3,982 | |
| - | - | - | - | - | 3 | 8 | 5 | 264 | 80 | 2,378 | |
| 1 | - | - | - | - | 1 | 6 | 2 | 987 | 175 | 5,886 | |
| 1 | 1 | - | - | - | 2 | 13 | 12 | 1,482 | 238 | 6,237 | |
| - | - | - | - | - | - | 2 | 6 | 390 | 38 | 415 | |
| - | - | - | - | 1 | 5 | 15 | 24 | 2,482 | 151 | 1,880 | 三 原 台 1丁目 2丁目 3丁目 |
| - | - | - | - | 1 | - | 5 | 11 | 692 | 44 | 362 | |
| - | - | - | - | - | 2 | 4 | 4 | 260 | 29 | 413 | |
| - | - | - | - | - | 3 | 6 | 9 | 1,530 | 78 | 1,105 | |
| 14 | 7 | 1 | 8 | 5 | 32 | 146 | 131 | 20,544 | 1,491 | 19,829 | 石 神 井 町 1丁目 2丁目 3丁目 4丁目 5丁目 6丁目 7丁目 8丁目 |
| - | 1 | - | - | - | 1 | 4 | 4 | 217 | 41 | 489 | |
| 4 | 1 | 1 | 1 | - | 7 | 29 | 28 | 5,697 | 311 | 4,760 | |
| 5 | 3 | - | 5 | 3 | 12 | 74 | 46 | 6,157 | 663 | 8,055 | |
| 2 | - | - | 1 | - | 2 | 11 | 12 | 5,255 | 177 | 1,916 | |
| 1 | - | - | - | 1 | 2 | 8 | 6 | 1,065 | 101 | 1,781 | |
| 2 | 1 | - | - | - | 2 | 3 | 9 | 441 | 50 | 524 | |
| - | 1 | - | 1 | - | 5 | 10 | 15 | 780 | 82 | 1,053 | |
| - | - | - | - | 1 | 1 | 7 | 11 | 932 | 66 | 1,251 | |
| 9 | 4 | - | 2 | - | 18 | 50 | 92 | 12,019 | 865 | 12,355 | 石 神 井 台 1丁目 2丁目 3丁目 4丁目 5丁目 6丁目 7丁目 8丁目 |
| 1 | 1 | - | - | - | 1 | 3 | 9 | 339 | 49 | 504 | |
| - | - | - | - | - | 2 | 6 | 11 | 762 | 66 | 667 | |
| 3 | - | - | - | - | 1 | 6 | 20 | 1,013 | 93 | 1,307 | |
| - | 1 | - | - | - | 1 | 4 | 5 | 5,569 | 259 | 4,622 | |
| 1 | - | - | - | - | 3 | 10 | 13 | 1,126 | 109 | 1,644 | |
| - | 1 | - | 1 | - | 2 | 7 | 10 | 1,244 | 84 | 827 | |
| 2 | 1 | - | 1 | - | 3 | 9 | 14 | 1,535 | 151 | 2,224 | |
| 2 | - | - | - | - | 5 | 5 | 10 | 431 | 54 | 560 | |
| 17 | 10 | 2 | 4 | - | 16 | 85 | 103 | 11,762 | 981 | 15,152 | 上 石 神 井 1丁目 2丁目 3丁目 4丁目 |
| 11 | 5 | 2 | 1 | - | 9 | 43 | 47 | 5,729 | 565 | 7,476 | |
| 1 | 1 | - | 3 | - | 4 | 16 | 23 | 1,803 | 140 | 1,865 | |
| 1 | 1 | - | - | - | 1 | 14 | 11 | 2,631 | 143 | 3,517 | |
| 4 | 3 | - | - | - | 2 | 12 | 22 | 1,599 | 133 | 2,294 | |
| - | - | - | - | - | - | 1 | 2 | 87 | 6 | 52 | 上石神井南町 |

商業のすがた (平成14年6月1日現在)

商店数等の商業二部門別構成比

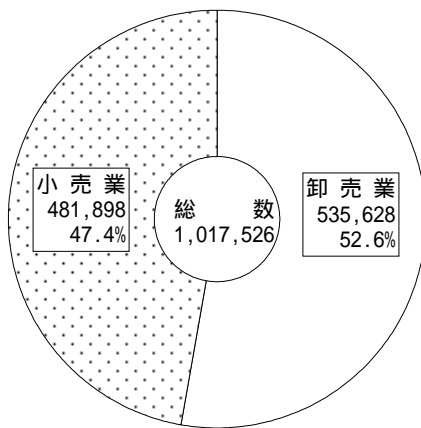
商店数

従業者数

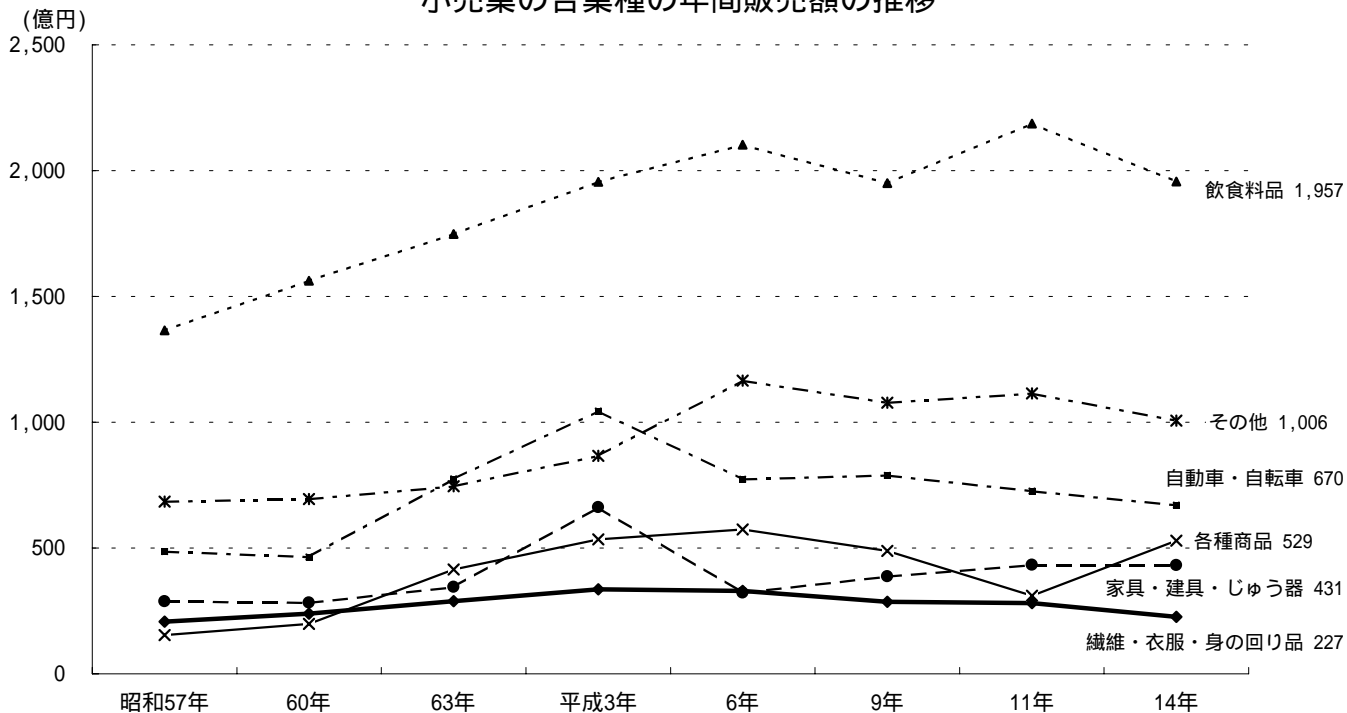


年間販売額

(単位:金額百万円)



小売業の各業種の年間販売額の推移



注：昭和57、63年、平成9、14年は6月1日、昭和60年は5月1日、平成3、6、11年は7月1日現在の調査期日である。

6 工業統計調査

＝ 調査の概要 ＝

わが国の工業の実態を明らかにすることを目的とする調査で、甲・乙の2調査からなる。毎年12月31日現在を調査期日とする。

＝ 調査の対象 ＝

日本標準産業分類に定める製造業に属する事業所(国および公共企業体に属する事業所を除く)。
ただし、工場と同一の場所でない本社・本店は対象としない。

また、特定業種に該当しない従業者3人以下の事業所は、特定年次以外の年は乙調査の対象から除外する。
(特定年次とは、西暦の末尾が0、3、5、8の年。)

なお、各調査の対象は、つぎのとおりである。

- 1 甲調査 従業者30人以上の事業所
- 2 乙調査 従業者29人以下の事業所

＝ 用語の解説 ＝

| | |
|---------|--|
| 工場 | 製造業の事業所。 |
| 従業者 | 常用労働者と個人事業主と無給家族従業者を合わせたもの。 |
| 現金給与総額 | 1年間に常用労働者に対して支給した現金給与の総額。 |
| 原材料使用額等 | 1年間の原材料使用額、燃料使用額、電力使用額および委託生産費の合計額。 |
| 製造品出荷額等 | 1年間の製造品出荷額、加工賃収入額、修理料収入額、製造工程から出たくずおよび廃物の出荷額およびその他の収入額の合計額。 なお、製造品出荷額には、同一企業に属する他の事業所へ引き渡したものの、その事業所において最終製品として使用されたものおよび委託販売に出したものを含む。 |
| 加工賃収入 | 他の企業が所有する原材料または製品に賃加工をして受けとった加工賃。 |
| 内国消費税額 | 消費税、酒税、たばこ税等の納付税額または納付すべき税額。 |
| 粗付加価値額 | 製造品出荷額等から、内国消費税額および原材料使用額等を引いたもの。 |
| 産業分類 | 日本標準産業分類に基づく分類(中・小・細)により、事業所の主要な製造品目から1事業所を1分類に格付けしている。 |

39 工場数、従業者数および製造品出荷額等の推移

(各年12月31日現在)

| 年次 | 工場数 | 従業者数 | | | 現金給与総額 百万円 | 原材料使用額等 百万円 |
|---------|-------------|--------------|--------|-----------------------|---------------|----------------|
| | | 総数 | 常用労働者 | 個人事業主 および 家族従業者 | | |
| 昭和 40 年 | 402 | 11,224 | 11,039 | 185 | 4,716 | 16,678 |
| 41 | 841 | 15,606 | 15,125 | 481 | 7,085 | 24,115 |
| 42 | 946 | 16,169 | 15,590 | 579 | 8,242 | 27,499 |
| 43 | 1,040 | 17,863 | 17,253 | 610 | 10,084 | 32,885 |
| 44 | 1,396 | 19,376 | 18,429 | 947 | 12,463 | 39,382 |
| 45 | 1,358 | 18,519 | 17,685 | 834 | 14,012 | 43,278 |
| 46 | 1,281 | 17,901 | 17,082 | 819 | 15,663 | 47,014 |
| 47 | 1,332 | 16,817 | 15,965 | 852 | 16,366 | 47,199 |
| 48 | 1,718 | 18,171 | 17,026 | 1,145 | 21,214 | 57,536 |
| 49 | 1,563 | 15,617 | 14,605 | 1,012 | 22,651 | 57,561 |
| 50 | 1,927 | 16,771 | 15,411 | 1,360 | 26,427 | 57,945 |
| 51 | 1,934 | 17,224 | 15,884 | 1,340 | 29,427 | 68,644 |
| 52 | 1,880 | 16,180 | 14,878 | 1,302 | 30,136 | 70,265 |
| 53 | 2,194 | 17,350 | 15,727 | 1,623 | 34,117 | 80,397 |
| 54 | 2,069 | 16,734 | 15,263 | 1,471 | 34,949 | 84,889 |
| 55 | 1,970 | 15,849 | 14,501 | 1,348 | 35,802 | 94,468 |
| * 56 | 1,134 (87) | 14,390 (188) | 13,994 | 396 | 36,676 | 99,472 |
| * 57 | 1,014 (81) | 12,966 (180) | 12,646 | 320 | 36,190 | 91,137 |
| 58 | 2,146 | 15,495 | 13,950 | 1,545 | 39,712 | 98,245 |
| * 59 | 1,007 (107) | 12,634 (221) | 12,280 | 354 | 35,777 | 98,333 |
| 60 | 1,915 | 14,474 | 13,112 | 1,362 | 39,826 | 107,292 |
| * 61 | 944 (95) | 12,179 (213) | 11,871 | 308 | 35,871 | 90,993 |
| * 62 | 833 (77) | 10,686 (166) | 10,450 | 236 | 34,300 | 91,391 |
| 63 | 1,636 | 12,050 | 11,010 | 1,040 | 38,963 | 90,797 |
| * 平成 元年 | 742 (70) | 9,796 (155) | 9,623 | 173 | 35,505 | 90,498 |
| 2 | 1,466 | 11,708 | 10,738 | 970 | 40,990 | 100,560 |
| * 3 | 708 (77) | 9,623 (172) | 9,445 | 178 | 38,240 | 91,967 |
| * 4 | 638 (75) | 9,152 (165) | 9,008 | 144 | 37,519 | 81,508 |
| 5 | 1,296 | 9,961 | 9,180 | 781 | 37,925 | 74,845 |
| * 6 | 572 (69) | 8,137 (147) | 8,034 | 103 | 34,351 | 66,451 |
| 7 | 1,187 | 9,067 | 8,378 | 689 | 35,327 | 72,499 |
| * 8 | 511 (66) | 7,148 (149) | 7,065 | 83 | 31,754 | 62,198 |
| * 9 | 476 (50) | 6,999 (113) | 6,928 | 71 | 30,120 | 59,831 |
| 10 | 1,301 | 9,947 | 9,177 | 770 | 37,639 | 77,249 |
| * 11 | 542 (55) | 7,548 (119) | 7,479 | 69 | 31,712 | 60,138 |
| 12 | 1,121 | 8,295 | 7,645 | 650 | 30,139 | 60,687 |
| * 13 | 472 (42) | 6,638 (89) | 6,575 | 63 | 28,037 | 52,244 |

- 注：(1) 製造品出荷額は、「くず・廃物出荷額」および「その他の収入額」を含む。
(2) *印の付してある年次は従業者4人以上の工場についての数値である。
(3) ()内は従業者1～3人の特定業種の工場についての数値で、外数である。
(4) 「粗付加価値額」＝「製造品出荷額等総額」－「国内消費税額」－「原材料使用額等」。
(5) 表示されている数値未満は四捨五入してある。

資料：東京都総務局統計部商工統計課「工業統計調査報告」

39 工場数、従業者数および製造品出荷額等の推移(つづき)

(各年12月31日現在)

| 年次 | 製 造 品 出 荷 額 等 | | | | 粗 付 加 価 値 額 |
|----------|-----------------|-------------|-------------|-------------|-------------|
| | 総 額 | 製 造 品 出 荷 額 | 加 工 賃 収 入 額 | 修 理 料 収 入 額 | |
| | 百万円 | 百万円 | 百万円 | 百万円 | 百万円 |
| 昭和 40 年 | 28,718 | 26,880 | 1,825 | 13 | 12,017 |
| 41 | 44,363 | 40,930 | 3,898 | 35 | 20,242 |
| 42 | 47,330 | 42,630 | 4,629 | 71 | 19,792 |
| 43 | 58,222 | 51,755 | 6,420 | 47 | 25,316 |
| 44 | 73,418 | 65,097 | 8,230 | 91 | 34,020 |
| 45 | 79,942 | 71,717 | 8,116 | 109 | 36,627 |
| 46 | 82,079 | 73,158 | 8,834 | 87 | 35,025 |
| 47 | 85,927 | 75,677 | 10,098 | 152 | 38,682 |
| 48 | 107,913 | 94,563 | 13,150 | 201 | 50,331 |
| 49 | 108,930 | 95,126 | 13,572 | 233 | 51,314 |
| 50 | 110,002 | 95,343 | 14,539 | 119 | 51,988 |
| 51 | 129,266 | 111,149 | 17,954 | 163 | 60,565 |
| 52 | 134,274 | 115,355 | 18,666 | 253 | 63,937 |
| 53 | 152,842 | 131,877 | 20,663 | 303 | 72,370 |
| 54 | 161,403 | 138,658 | 22,494 | 251 | 76,463 |
| 55 | 173,512 | 148,638 | 24,616 | 259 | 78,961 |
| * 56 | 183,445 (897) | 160,412 | 22,666 | 367 | 83,881 |
| * 57 | 169,809 (867) | 150,674 | 18,727 | 409 | 78,563 |
| 58 | 188,861 | 165,160 | 23,216 | 485 | 90,564 |
| * 59 | 179,136 (1,302) | 159,776 | 19,013 | 348 | 80,734 |
| 60 | 190,631 | 165,664 | 24,607 | 360 | 83,255 |
| * 61 | 163,197 (1,464) | 144,461 | 18,323 | 412 | 72,147 |
| * 62 | 163,375 (1,092) | 146,691 | 15,746 | 285 | 71,932 |
| 63 | 169,326 | 147,706 | 21,314 | 305 | 78,494 |
| * 平成 元 年 | 167,914 (1,156) | 150,125 | 17,346 | 444 | 76,062 |
| 2 | 187,805 | 165,107 | 22,468 | 230 | 85,841 |
| * 3 | 170,485 (1,262) | 151,074 | 19,083 | 329 | 77,298 |
| * 4 | 155,594 (1,142) | 138,548 | 16,584 | 463 | 72,781 |
| 5 | 148,858 | 131,033 | 17,524 | 302 | 72,802 |
| * 6 | 131,438 (1,014) | 118,796 | 12,236 | 407 | 63,737 |
| 7 | 142,734 | 126,070 | 16,015 | 650 | 68,802 |
| * 8 | 123,026 (979) | 111,133 | 11,346 | 541 | 59,464 |
| * 9 | 120,406 (803) | 107,918 | 11,993 | 492 | 58,932 |
| 10 | 154,684 | 135,446 | 18,786 | 452 | 74,895 |
| * 11 | 122,710 (678) | 110,211 | 11,915 | 580 | 60,434 |
| 12 | 124,040 | 111,160 | 12,568 | 306 | 61,417 |
| * 13 | 112,428 (513) | 103,749 | 83,486 | 297 | 57,438 |

40 町 ・ 従業者規模別工場数

(平成12年12月31日現在)

| 町名 | 総数 | 1～3人 | 4～9人 | 10～19人 | 20～29人 | 30～49人 | 50～99人 | 100～299人 | 300～499人 | 500人以上 |
|------|-------|------|------|--------|--------|--------|--------|----------|----------|--------|
| 総数 | 1,121 | 607 | 345 | 91 | 33 | 19 | 20 | 6 | — | — |
| 旭丘 | 13 | 5 | 4 | 3 | 1 | — | — | — | — | — |
| 小竹 | 4 | 2 | 1 | — | — | — | — | 1 | — | — |
| 栄町 | 3 | 1 | 1 | 1 | — | — | — | — | — | — |
| 羽沢 | 23 | 7 | 8 | 3 | 1 | 2 | 1 | 1 | — | — |
| 豊上 | 9 | 3 | 3 | — | 2 | — | 1 | — | — | — |
| 豊玉中 | 18 | 5 | 13 | — | — | — | — | — | — | — |
| 豊玉中 | 12 | 7 | 5 | — | — | — | — | — | — | — |
| 豊玉北 | 22 | 10 | 11 | 1 | — | — | — | — | — | — |
| 中村南 | 8 | 3 | 2 | 2 | — | — | 1 | — | — | — |
| 中村南 | 10 | 5 | 5 | — | — | — | — | — | — | — |
| 中村北 | 11 | 4 | 4 | 2 | — | 1 | — | — | — | — |
| 桜台 | 27 | 18 | 5 | 3 | — | 1 | — | — | — | — |
| 練馬 | 16 | 9 | 5 | — | 1 | 1 | — | — | — | — |
| 向山 | 8 | 5 | 2 | 1 | — | — | — | — | — | — |
| 貫井 | 60 | 24 | 19 | 6 | 3 | 2 | 6 | — | — | — |
| 錦川 | 18 | 10 | 5 | 3 | — | — | — | — | — | — |
| 氷平 | 60 | 32 | 18 | 6 | 3 | 1 | — | — | — | — |
| 早和 | 40 | 23 | 13 | 3 | 1 | — | — | — | — | — |
| 春日 | 32 | 24 | 5 | 3 | — | — | — | — | — | — |
| 春日 | 56 | 37 | 15 | 2 | 1 | 1 | — | — | — | — |
| 高松 | 46 | 20 | 11 | 8 | 3 | 2 | 2 | — | — | — |
| 北田 | 115 | 59 | 35 | 12 | 4 | 3 | 2 | — | — | — |
| 田柄 | 79 | 52 | 22 | 2 | 2 | 1 | — | — | — | — |
| 光が | — | — | — | — | — | — | — | — | — | — |
| 旭丘 | 39 | 22 | 13 | 1 | 1 | — | 1 | 1 | — | — |
| 土支 | 40 | 21 | 16 | 2 | 1 | — | — | — | — | — |
| 富士見 | 25 | 15 | 6 | 1 | 2 | 1 | — | — | — | — |
| 南田 | 10 | 2 | 7 | — | — | — | 1 | — | — | — |
| 高野 | 13 | 8 | 1 | 2 | 1 | — | 1 | — | — | — |
| 高谷 | 27 | 13 | 8 | 4 | — | — | 1 | 1 | — | — |
| 三原 | — | — | — | — | — | — | — | — | — | — |
| 石神井 | 17 | 7 | 6 | 2 | 1 | 1 | — | — | — | — |
| 石神井 | 25 | 16 | 7 | — | 1 | 1 | — | — | — | — |
| 上石神井 | 12 | 4 | 6 | 1 | — | 1 | — | — | — | — |
| 上石神井 | 3 | 2 | — | 1 | — | — | — | — | — | — |
| 下石神井 | 22 | 12 | 6 | 3 | 1 | — | — | — | — | — |
| 立野 | — | — | — | — | — | — | — | — | — | — |
| 関町 | 4 | 2 | 2 | — | — | — | — | — | — | — |
| 関町 | 7 | 4 | 2 | 1 | — | — | — | — | — | — |
| 関町 | 11 | 7 | 2 | 2 | — | — | — | — | — | — |
| 東大泉 | 33 | 17 | 12 | 1 | — | — | 1 | 2 | — | — |
| 西大泉 | — | — | — | — | — | — | — | — | — | — |
| 西南大泉 | 24 | 16 | 6 | 1 | — | — | 1 | — | — | — |
| 大泉 | 20 | 12 | 4 | 1 | 2 | — | 1 | — | — | — |
| 大泉 | 74 | 48 | 21 | 5 | — | — | — | — | — | — |
| 大泉学園 | 25 | 14 | 8 | 2 | 1 | — | — | — | — | — |

注：区集計による数値のため、経済産業省が公表する数値と相違があり得る。
資料：総務部総務課

41 町・産業

| 町名 | 総数 | 12 食料品 | 13 飲料・ たばこ・ 飼料 | 14 繊維工業 | 15 衣服・ その他の 繊維製品 | 16 木材・ 木製品 | 17 家具・ 装備品 | 18 パルプ・ 紙・ 紙加工品 | 19 印刷・ 出版・ 関連 産業 | 20 化学工業 | 21 石油製品 ・ 石炭製品 | 22 プラス チック 製品 |
|-----|-------|-----------|-------------------------|------------|---------------------------|------------------|------------------|--------------------------|------------------------------|------------|-------------------------|------------------------|
| 総数 | 1,121 | 95 | 2 | 24 | 193 | 12 | 64 | 38 | 169 | 11 | — | 64 |
| 旭丘 | 13 | 2 | — | — | 1 | — | 2 | 1 | 3 | — | — | 1 |
| 小栄竹 | 4 | — | — | — | 1 | — | — | — | 1 | — | — | — |
| 羽沢 | 3 | — | — | — | 1 | 1 | — | — | 1 | — | — | — |
| 豊玉 | 23 | 2 | 1 | — | 2 | — | 2 | — | 6 | — | — | — |
| | 9 | 3 | — | — | 1 | — | — | — | — | — | — | — |
| 豊玉中 | 18 | — | — | — | 2 | — | 1 | 1 | 3 | 1 | — | — |
| 豊玉北 | 12 | 1 | — | — | 2 | — | 1 | — | 6 | — | — | — |
| 豊玉村 | 22 | 1 | — | 1 | 4 | 2 | — | 1 | 8 | — | — | — |
| 中村南 | 8 | 1 | — | — | 2 | — | — | — | — | 1 | — | — |
| | 10 | 2 | — | — | 2 | — | — | — | 3 | — | — | — |
| 中村北 | 11 | 1 | — | — | — | — | — | — | 3 | — | — | — |
| 桜練 | 27 | 1 | — | 1 | 5 | — | — | 1 | 6 | — | — | — |
| 向貫 | 16 | 3 | — | — | 3 | 1 | — | 1 | 3 | 1 | — | — |
| | 8 | — | — | 1 | 1 | — | 1 | — | — | — | — | 1 |
| | 60 | 4 | — | — | 9 | 1 | 3 | 2 | 12 | — | — | 4 |
| 氷平 | 18 | 2 | — | — | — | — | — | — | 6 | — | — | 4 |
| 早春 | 60 | 4 | — | 1 | 6 | — | 2 | 6 | 6 | — | — | 1 |
| | 40 | 1 | — | — | 3 | 2 | 2 | 3 | 6 | 1 | — | 5 |
| | 32 | 2 | — | — | 8 | — | 4 | — | 2 | — | — | 2 |
| | 56 | 1 | — | 3 | 19 | 1 | 3 | 4 | 4 | 1 | — | 3 |
| 高北 | 46 | 7 | — | 3 | 10 | — | 3 | 2 | 3 | — | — | 1 |
| 田柄 | 115 | 5 | — | — | 13 | — | 3 | 1 | 23 | 1 | — | 7 |
| 光が | 79 | 7 | — | — | 28 | — | 2 | 4 | 17 | — | — | 2 |
| 旭丘 | — | — | — | — | — | — | — | — | — | — | — | — |
| | 39 | 4 | — | — | 6 | 1 | 3 | 1 | 7 | — | — | 4 |
| 土支 | 40 | 4 | — | 5 | 11 | — | 2 | 2 | 2 | — | — | 2 |
| 富士 | 25 | 4 | — | 3 | 2 | — | 2 | — | 3 | — | — | 3 |
| 南田 | 10 | 2 | — | 1 | 1 | — | — | — | — | — | — | 3 |
| 高野 | 13 | 3 | — | — | 1 | — | 1 | — | — | — | — | 1 |
| 谷原 | 27 | 2 | — | — | 6 | — | 2 | — | 1 | — | — | — |
| 三石 | — | — | — | — | — | — | — | — | — | — | — | — |
| 神井 | 17 | 3 | — | — | 4 | — | 2 | — | — | — | — | — |
| 石神 | 25 | 3 | 1 | — | 2 | 1 | 4 | 1 | 5 | 1 | — | — |
| 上石 | 12 | — | — | 1 | 1 | — | 1 | — | 3 | — | — | — |
| 上石 | 3 | — | — | — | — | — | — | — | — | — | — | 1 |
| 下石 | 22 | 4 | — | 1 | 2 | — | 1 | 1 | 3 | — | — | — |
| 立野 | — | — | — | — | — | — | — | — | — | — | — | — |
| 関町 | 4 | — | — | — | — | — | 2 | — | 1 | — | — | — |
| 関町 | 7 | 2 | — | — | — | — | 1 | — | — | — | — | 1 |
| 関町 | 11 | — | — | — | — | 1 | 1 | 1 | 2 | — | — | 1 |
| 東大 | 33 | 2 | — | — | 5 | — | 1 | 1 | 6 | 1 | — | 3 |
| 西大 | — | — | — | — | — | — | — | — | — | — | — | — |
| 西南 | 24 | 1 | — | — | 5 | — | 4 | — | 3 | — | — | 2 |
| 大泉 | 20 | 2 | — | — | 2 | — | — | 1 | 3 | — | — | 4 |
| | 74 | 9 | — | 3 | 19 | 1 | 5 | 2 | 3 | 1 | — | 7 |
| 大泉 | 25 | — | — | — | 3 | — | 3 | 1 | 5 | 2 | — | 1 |

注：区集計による数値のため、経済産業省が公表する数値と相違があり得る。
資料：総務部総務課

別工場数

(平成12年12月31日現在)

| 23 | 24 | 25 | 26 | 27 | 28 | 29 | 30 | 31 | 32 | 33 | 34 | 町名 |
|------|------------|---------|-----|------|------|--------|--------|---------|--------|----|-----|----|
| ゴム製品 | なめし・革・毛皮製品 | 窯業・土石製品 | 鉄鋼業 | 非鉄金属 | 金属製品 | 一般機械器具 | 電気機械器具 | 輸送用機械器具 | 精密機械器具 | 武器 | その他 | |
| 5 | 11 | 12 | 5 | 9 | 81 | 66 | 82 | 19 | 66 | — | 93 | 総数 |
| — | — | — | — | 1 | — | — | — | — | 1 | — | 1 | 旭丘 |
| — | — | — | — | 1 | — | 1 | — | — | — | — | — | 小竹 |
| — | — | — | — | — | — | — | — | — | — | — | — | 栄 |
| — | 1 | — | — | — | 3 | — | 1 | 2 | 2 | — | 1 | 栄羽 |
| — | — | — | — | — | 2 | 2 | — | — | — | — | 1 | 豊玉 |
| — | 1 | — | — | — | 2 | 1 | — | 1 | 2 | — | 3 | 豊玉 |
| — | — | — | — | — | 1 | — | 1 | — | — | — | — | 豊玉 |
| 1 | — | — | — | — | 1 | — | — | — | — | — | 3 | 豊中 |
| — | — | — | — | — | 1 | 1 | — | 1 | — | — | 1 | 豊中 |
| — | — | — | — | — | — | — | 2 | — | — | — | 1 | 中村 |
| — | — | 1 | — | — | 2 | — | — | — | 2 | — | 2 | 中村 |
| 1 | — | — | — | — | 4 | 2 | — | — | 2 | — | 4 | 中村 |
| — | 1 | — | — | — | — | — | 1 | — | 1 | — | 1 | 中村 |
| — | — | — | — | — | 1 | 1 | — | — | 1 | — | 1 | 練馬 |
| — | — | — | — | — | 4 | 5 | 7 | 1 | 6 | — | 2 | 向貫 |
| — | — | — | — | — | 2 | — | 2 | — | — | — | 2 | 向貫 |
| — | 1 | 2 | 1 | 2 | 6 | 7 | 5 | — | 7 | — | 3 | 氷川 |
| — | — | 1 | — | — | 1 | 3 | 4 | 1 | 2 | — | 5 | 平和 |
| — | — | — | — | — | 2 | 4 | 2 | — | 1 | — | 5 | 早和 |
| 1 | 1 | — | — | — | — | 3 | 3 | — | 3 | — | 6 | 早春 |
| — | — | 2 | — | — | 1 | 6 | 3 | — | — | — | 5 | 高北 |
| — | — | — | 1 | — | 12 | 7 | 12 | 8 | 13 | — | 9 | 高北 |
| 1 | — | 1 | 1 | — | 8 | — | 3 | — | 3 | — | 2 | 北田 |
| — | — | — | — | — | — | — | — | — | — | — | — | 田光 |
| — | — | — | — | 1 | 3 | 2 | 1 | — | 5 | — | 1 | 旭が |
| — | — | 1 | — | 1 | 1 | — | 4 | — | 3 | — | 2 | 土支 |
| — | — | — | 1 | — | 1 | 3 | 2 | — | — | — | 1 | 富士 |
| 1 | 1 | — | — | — | — | 1 | — | — | — | — | — | 富南 |
| — | — | — | — | 1 | — | — | 2 | 1 | 1 | — | 2 | 高野 |
| — | — | — | — | — | 3 | 2 | 3 | 1 | 1 | — | 6 | 高谷 |
| — | — | — | — | — | — | — | — | — | — | — | — | 三原 |
| — | — | — | — | 1 | 3 | 2 | — | — | — | — | 2 | 石神 |
| — | — | — | — | — | 1 | — | 3 | — | 2 | — | 1 | 石神 |
| — | — | 1 | — | — | 1 | 1 | — | — | 2 | — | 1 | 上石 |
| — | — | — | — | — | 2 | — | — | — | — | — | — | 上石 |
| — | — | — | — | 1 | 3 | — | 3 | — | — | — | 3 | 下石 |
| — | — | — | — | — | — | — | — | — | — | — | — | 立野 |
| — | — | — | — | — | — | — | 1 | — | — | — | — | 立野 |
| — | — | — | — | — | 2 | — | — | — | — | — | 1 | 関町 |
| — | 1 | — | — | — | 1 | 1 | 1 | — | — | — | 1 | 関町 |
| — | 1 | — | — | — | 1 | 4 | 2 | — | 3 | — | 3 | 東西 |
| — | — | — | — | — | — | — | — | — | — | — | — | 大泉 |
| — | — | — | — | — | 1 | 1 | 3 | 1 | — | — | 3 | 西南 |
| — | 1 | 1 | — | — | 1 | 1 | 2 | — | — | — | 2 | 西南 |
| — | 2 | 1 | — | — | 2 | 5 | 6 | 2 | 3 | — | 3 | 大泉 |
| — | — | 1 | 1 | — | 2 | — | 3 | — | — | — | 3 | 大泉 |

42 産業別および従業者規模別工場数、

| 区 分 | 工 場 数 | 従 業 者 数 | | | 現金給与総額 | 原 材 料 使 用 額 等 |
|---------------------------------------|-------|---------|-------|-----------------------|-----------|------------------|
| | | 計 | 常用労働者 | 個人事業主 および 家族従業者 | | |
| | | | | | 万円 | 万円 |
| 総 数 (産 業 中 分 類 別) | 1,121 | 8,295 | 7,645 | 650 | 3,013,923 | 6,068,686 |
| 12 食 料 品 製 造 業 | 95 | 1,519 | 1,486 | 33 | 526,015 | 1,630,197 |
| 13 飲 料 ・ た ば こ ・ 飼 料 製 造 業 | 2 | x | x | x | x | x |
| 14 織 維 工 業 (衣服、その他の繊維製品を除く) | 24 | 66 | 40 | 26 | 13,504 | 16,943 |
| 15 衣 服 ・ そ の 他 の 織 維 製 品 製 造 業 | 193 | 770 | 600 | 28 | 129,106 | 132,068 |
| 16 木 材 ・ 木 製 品 製 造 業 (家 具 を 除 く) | 12 | 37 | 26 | 7 | 8,374 | 14,907 |
| 17 家 具 ・ 装 備 品 製 造 業 | 64 | 211 | 170 | 41 | 57,574 | 90,060 |
| 18 パルプ・紙・紙加工品製造業 | 38 | 320 | 303 | 17 | 103,682 | 172,346 |
| 19 出 版 ・ 印 刷 ・ 同 関 連 産 業 | 169 | 1,191 | 1,096 | 95 | 488,377 | 700,541 |
| 20 化 学 工 業 | 11 | 72 | 72 | — | 25,965 | 67,275 |
| 21 石 油 製 品 ・ 石 炭 製 品 製 造 業 | — | — | — | — | — | — |
| 22 プラスチック製品製造業 | 64 | 382 | 353 | 29 | 141,404 | 286,414 |
| 23 ゴ ム 製 品 製 造 業 | 5 | x | x | x | x | x |
| 24 なめし革・同製品・毛皮製造業 | 11 | 35 | 25 | 10 | 10,869 | 13,185 |
| 25 窯業・土石製品製造業 | 12 | 122 | 121 | x | 79,920 | 143,744 |
| 26 鉄 鋼 業 | 5 | 19 | 15 | 4 | 7,162 | 26,266 |
| 27 非 鉄 金 属 製 造 業 | 9 | 263 | 261 | 1 | 131,975 | 371,272 |
| 28 金 属 製 品 製 造 業 | 81 | 447 | 402 | x | 153,001 | 207,444 |
| 29 一 般 機 械 器 具 製 造 業 | 66 | 480 | 458 | 2 | 194,718 | 323,936 |
| 30 電 気 機 械 器 具 製 造 業 | 82 | 816 | 778 | 38 | 378,007 | 836,112 |
| 31 輸 送 用 機 械 器 具 製 造 業 | 19 | 150 | 140 | 1 | 66,195 | 72,277 |
| 32 精 密 機 械 器 具 製 造 業 | 66 | 697 | 662 | 35 | 248,957 | 429,715 |
| 33 武 器 製 造 業 | — | — | — | — | — | — |
| 34 そ の 他 の 製 造 業 | 93 | 676 | 620 | 6 | 246,089 | 527,401 |
| (従 業 者 規 模 別) | | | | | | |
| 1 ～ 3 人 | 607 | 1,260 | 688 | 572 | 200,043 | 301,623 |
| 4 ～ 9 人 | 345 | 1,956 | 1,879 | 77 | 635,621 | 708,140 |
| 10 ～ 19 人 | 91 | 1,276 | 1,275 | 1 | 511,256 | 1,067,061 |
| 20 ～ 29 人 | 33 | 842 | 842 | — | 368,872 | 965,620 |
| 30 ～ 49 人 | 19 | 728 | 728 | — | 354,052 | 743,194 |
| 50 ～ 99 人 | 20 | 1,318 | 1,318 | — | 520,867 | 1,346,383 |
| 100 ～ 199 人 | 5 | x | x | — | x | x |
| 200 人 以 上 | 1 | x | x | — | x | x |

資 料：東京都総務局統計部商工統計課「平成12年 工業統計調査報告」

従業者数および製造品出荷額等

(平成12年12月1日現在)

| 製 造 品 出 荷 額 等 | | | 粗 付 加 価 値 額 | 区 分 |
|---------------|-----------------|-------------------|-------------|---------------------------------------|
| 計 | う ち 製 造 品 出 荷 額 | う ち 加 工 賃 額 収 入 額 | | |
| 万円 | 万円 | 万円 | 万円 | |
| 12,403,989 | 11,115,966 | 1,256,780 | 6,141,746 | 総 産 業 中 分 類 別 数 |
| | | | | (産 業 中 分 類 別) |
| 2,857,519 | 2,847,497 | 10,022 | 1,188,620 | 12 食 料 品 製 造 業 |
| x | x | x | x | 13 飲 料 ・ た ば こ ・ 飼 料 製 造 業 |
| 40,628 | 18,185 | 22,433 | 23,302 | 14 織 維 工 業 (衣服、その他の繊維製品を除く) |
| 364,327 | 125,869 | 238,403 | 227,925 | 15 衣 服 ・ そ の 他 の 織 維 製 品 製 造 業 |
| 29,632 | 28,506 | 699 | 14,448 | 16 木 材 ・ 木 製 品 製 造 業 (家 具 を 除 く) |
| 197,367 | 187,206 | 9,907 | 104,653 | 17 家 具 ・ 装 備 品 製 造 業 |
| 398,832 | 331,188 | 67,644 | 218,769 | 18 パ ル プ ・ 紙 ・ 紙 加 工 品 製 造 業 |
| 1,841,304 | 1,494,644 | 345,302 | 1,104,838 | 19 出 版 ・ 印 刷 ・ 同 関 連 産 業 |
| 123,564 | 93,451 | 30,113 | 54,500 | 20 化 学 工 業 |
| — | — | — | — | 21 石 油 製 品 ・ 石 炭 製 品 製 造 業 |
| 545,552 | 492,381 | 53,171 | 249,880 | 22 プ ラ ス チ ッ ク 製 品 製 造 業 |
| x | x | x | x | 23 ゴ ム 製 品 製 造 業 |
| 26,382 | 22,999 | 3,383 | 12,850 | 24 な め し 革 ・ 同 製 品 ・ 毛 皮 製 造 業 |
| 362,854 | 360,038 | 2,610 | 211,893 | 25 窯 業 ・ 土 石 製 品 製 造 業 |
| 32,861 | 31,614 | 1,247 | 6,202 | 26 鉄 鋼 業 |
| 718,866 | 717,499 | 1,367 | 338,468 | 27 非 鉄 金 属 製 造 業 |
| 497,239 | 443,048 | 51,933 | 280,584 | 28 金 属 製 品 製 造 業 |
| 684,080 | 610,500 | 68,826 | 348,162 | 29 一 般 機 械 器 具 製 造 業 |
| 1,420,926 | 1,282,990 | 124,948 | 561,907 | 30 電 気 機 械 器 具 製 造 業 |
| 182,008 | 72,657 | 109,351 | 105,772 | 31 輸 送 用 機 械 器 具 製 造 業 |
| 1,074,986 | 1,026,653 | 47,782 | 635,027 | 32 精 密 機 械 器 具 製 造 業 |
| — | — | — | — | 33 武 器 製 造 業 |
| 991,452 | 916,777 | 66,293 | 447,035 | 34 そ の 他 の 製 造 業 |
| | | | | (従 業 者 規 模 別) |
| 790,348 | 525,189 | 260,284 | 481,405 | 1 ～ 3 人 |
| 1,814,527 | 1,401,878 | 408,389 | 1,075,499 | 4 ～ 9 人 |
| 2,077,415 | 1,810,088 | 258,123 | 973,378 | 10 ～ 19 人 |
| 1,707,948 | 1,605,079 | 102,869 | 718,879 | 20 ～ 29 人 |
| 1,622,257 | 1,523,960 | 85,393 | 842,998 | 30 ～ 49 人 |
| 2,675,144 | 2,533,422 | 141,722 | 1,285,621 | 50 ～ 99 人 |
| x | x | — | x | 100 ～ 199 人 |
| x | x | — | x | 200 人 以 上 |

43 町丁別工場数、従業者

| 町丁名 | 工場数 | 従業者数 | | | 現金給与総額 | 原材料使用額等 |
|-----|-------|-------|-------|-------------------|-----------|-----------|
| | | 計 | 常用労働者 | 個人事業主および 家族従業者 | | |
| 総数 | 1,121 | 8,295 | 7,645 | 650 | 3,013,923 | 6,068,686 |
| 旭丘 | 13 | 104 | 98 | 6 | 37,508 | 93,336 |
| 1丁目 | 11 | 104 | 98 | 6 | 37,508 | 93,336 |
| 2丁目 | 2 | x | x | x | x | x |
| 小竹町 | 4 | 142 | 142 | — | 72,327 | 150,783 |
| 1丁目 | 2 | 142 | 142 | — | 72,327 | 150,783 |
| 2丁目 | 2 | x | x | — | x | x |
| 栄町 | 3 | 24 | 23 | 1 | 10,975 | 10,454 |
| 羽沢 | 23 | 433 | 427 | 6 | 161,279 | 300,127 |
| 1丁目 | 2 | x | x | x | x | x |
| 2丁目 | 2 | x | x | x | x | x |
| 3丁目 | 19 | 433 | 427 | 6 | 161,279 | 300,127 |
| 豊玉上 | 9 | 134 | 132 | 2 | 62,549 | 73,150 |
| 1丁目 | 1 | x | x | x | x | x |
| 2丁目 | 8 | 134 | 132 | 2 | 62,549 | 73,150 |
| 豊玉中 | 18 | 91 | 84 | 7 | 27,538 | 23,785 |
| 1丁目 | 7 | 35 | 31 | 4 | 9,811 | 6,655 |
| 2丁目 | 6 | 36 | 34 | 2 | 11,246 | 8,940 |
| 3丁目 | 5 | 20 | 19 | 1 | 6,481 | 8,190 |
| 4丁目 | — | — | — | — | — | — |
| 豊玉南 | 12 | 43 | 39 | 4 | 15,105 | 9,263 |
| 1丁目 | 5 | 19 | 17 | 2 | 6,180 | 5,593 |
| 2丁目 | 4 | 8 | 6 | 2 | 2,956 | 1,343 |
| 3丁目 | 3 | 16 | 16 | — | 5,969 | 2,327 |
| 豊玉北 | 22 | 105 | 96 | 9 | 32,453 | 26,600 |
| 1丁目 | 3 | 41 | 41 | — | 16,501 | 13,622 |
| 2丁目 | 1 | x | x | — | x | x |
| 3丁目 | 7 | 19 | 16 | 3 | 5,380 | 5,242 |
| 4丁目 | 5 | 20 | 16 | 4 | 5,438 | 6,213 |
| 5丁目 | 3 | 17 | 16 | 1 | 3,704 | 996 |
| 6丁目 | 3 | 8 | 7 | 1 | 1,430 | 527 |
| 中村 | 8 | 110 | 105 | 5 | 51,725 | 46,671 |
| 1丁目 | — | — | — | — | — | — |
| 2丁目 | 5 | 26 | 22 | 4 | 7,264 | 7,731 |
| 3丁目 | 3 | 84 | 83 | 1 | 44,461 | 38,940 |
| 中村南 | 10 | 29 | 25 | 4 | 6,628 | 14,015 |
| 1丁目 | 4 | 13 | 12 | 1 | 3,583 | 5,250 |
| 2丁目 | 4 | 16 | 13 | 3 | 3,045 | 8,765 |
| 3丁目 | 2 | x | x | x | x | x |
| 中村北 | 11 | 86 | 80 | 6 | 32,819 | 75,660 |
| 1丁目 | 6 | 86 | 80 | 6 | 32,819 | 75,660 |
| 2丁目 | 1 | x | x | x | x | x |
| 3丁目 | 2 | x | x | x | x | x |
| 4丁目 | 2 | x | x | x | x | x |
| 桜台 | 27 | 145 | 128 | 17 | 44,882 | 67,214 |
| 1丁目 | 7 | 19 | 13 | 6 | 7,086 | 2,548 |
| 2丁目 | 3 | 5 | 2 | 3 | 1,200 | 3,373 |
| 3丁目 | 9 | 36 | 31 | 5 | 9,118 | 8,987 |
| 4丁目 | 2 | x | x | x | x | x |
| 5丁目 | 3 | 14 | 11 | 3 | 3,809 | 4,481 |
| 6丁目 | 3 | 71 | 71 | — | 23,669 | 47,825 |
| 練馬 | 16 | 119 | 109 | 10 | 49,943 | 352,211 |
| 1丁目 | 5 | 19 | 19 | — | 7,001 | 11,193 |
| 2丁目 | 5 | 15 | 10 | 5 | 3,274 | 4,496 |
| 3丁目 | 2 | x | x | x | x | x |
| 4丁目 | 4 | 85 | 80 | 5 | 39,668 | 336,522 |
| 向山 | 8 | 32 | 28 | 4 | 9,706 | 3,460 |
| 1丁目 | 1 | x | x | x | x | x |
| 2丁目 | 2 | x | x | x | x | x |
| 3丁目 | — | — | — | — | — | — |
| 4丁目 | 5 | 32 | 28 | 4 | 9,706 | 3,460 |

注：(1) 区集計による数値のため、経済産業省が公表する数値と相違があり得る。

(2) 「製造品出荷額」は、「くず・廃物出荷額」および「その他の収入額」を含む。

資料：総務部総務課

数 お よ び 製 造 品 出 荷 額 等

(平成12年12月31日現在)

| 製 造 品 出 荷 額 等 | | | | 付 加 価 値 額 | 町 丁 名 |
|---------------|-------------|-------------|-------------|-----------|-------|
| 計 | 製 造 品 出 荷 額 | 加 工 賃 収 入 額 | 修 理 料 収 入 額 | | |
| 万円 | 万円 | 万円 | 万円 | 万円 | |
| 12,403,989 | 11,116,607 | 1,256,780 | 30,602 | 5,901,122 | 総 数 |
| 193,481 | 187,258 | 1,323 | 4,900 | 94,100 | 旭 丘 |
| 193,481 | 187,258 | 1,323 | 4,900 | 94,100 | 1 丁目 |
| x | x | x | x | x | 2 丁目 |
| 330,222 | 315,810 | 13,602 | 810 | 172,020 | 小 竹 町 |
| 330,222 | 315,810 | 13,602 | 810 | 172,020 | 1 丁目 |
| x | x | x | x | x | 2 丁目 |
| 30,509 | 28,511 | 1,998 | — | 19,330 | 栄 町 |
| 573,185 | 533,775 | 39,410 | — | 270,568 | 羽 沢 |
| x | x | x | — | x | 1 丁目 |
| x | x | x | — | x | 2 丁目 |
| 573,185 | 533,775 | 39,410 | — | 270,568 | 3 丁目 |
| 248,341 | 247,087 | 631 | 623 | 167,651 | 豊 玉 上 |
| x | x | x | x | x | 1 丁目 |
| 248,341 | 247,087 | 631 | 623 | 167,651 | 2 丁目 |
| 67,244 | 54,044 | 12,322 | 878 | 42,442 | 豊 玉 中 |
| 22,319 | 13,519 | 8,800 | — | 15,359 | 1 丁目 |
| 25,822 | 22,272 | 3,522 | 28 | 16,438 | 2 丁目 |
| 19,103 | 18,253 | — | 850 | 10,645 | 3 丁目 |
| — | — | — | — | — | 4 丁目 |
| 38,050 | 24,866 | 13,174 | 10 | 28,222 | 豊 玉 南 |
| 15,939 | 12,729 | 3,200 | 10 | 10,144 | 1 丁目 |
| 7,042 | 4,127 | 2,915 | — | 5,513 | 2 丁目 |
| 15,069 | 8,010 | 7,059 | — | 12,565 | 3 丁目 |
| 76,896 | 62,414 | 14,467 | 15 | 48,679 | 豊 玉 北 |
| 40,870 | 32,560 | 8,310 | — | 26,036 | 1 丁目 |
| x | x | x | x | x | 2 丁目 |
| 13,272 | 12,662 | 610 | — | 7,882 | 3 丁目 |
| 13,896 | 12,149 | 1,747 | — | 7,426 | 4 丁目 |
| 5,970 | 3,870 | 2,100 | — | 4,974 | 5 丁目 |
| 2,888 | 1,173 | 1,700 | 15 | 2,361 | 6 丁目 |
| 136,048 | 21,207 | 114,841 | — | 83,335 | 中 村 |
| — | — | — | — | — | 1 丁目 |
| 21,591 | 20,287 | 1,304 | — | 13,480 | 2 丁目 |
| 114,457 | 920 | 113,537 | — | 69,855 | 3 丁目 |
| 28,635 | 24,584 | 4,023 | 28 | 14,386 | 中 村 南 |
| 9,796 | 6,316 | 3,480 | — | 4,462 | 1 丁目 |
| 18,839 | 18,268 | 543 | 28 | 9,924 | 2 丁目 |
| x | x | x | x | x | 3 丁目 |
| 167,528 | 162,521 | 4,925 | 82 | 85,353 | 中 村 北 |
| 167,528 | 162,521 | 4,925 | 82 | 85,353 | 1 丁目 |
| x | x | x | x | x | 2 丁目 |
| x | x | x | x | x | 3 丁目 |
| x | x | x | x | x | 4 丁目 |
| 150,361 | 141,801 | 8,106 | 454 | 80,343 | 桜 台 |
| 14,939 | 12,754 | 1,749 | 436 | 12,027 | 1 丁目 |
| 6,947 | 6,820 | 127 | — | 3,538 | 2 丁目 |
| 34,900 | 29,082 | 5,800 | 18 | 24,909 | 3 丁目 |
| x | x | x | x | x | 4 丁目 |
| 11,144 | 10,714 | 430 | — | 6,567 | 5 丁目 |
| 82,431 | 82,431 | — | — | 33,302 | 6 丁目 |
| 393,799 | 368,586 | 25,213 | — | 33,043 | 練 馬 |
| 23,285 | 19,301 | 3,984 | — | 11,704 | 1 丁目 |
| 10,652 | 9,539 | 1,113 | — | 5,944 | 2 丁目 |
| x | x | x | x | x | 3 丁目 |
| 359,862 | 339,746 | 20,116 | — | 15,395 | 4 丁目 |
| 20,306 | 14,686 | 5,620 | — | 16,157 | 向 山 |
| x | x | x | — | x | 1 丁目 |
| x | x | x | — | x | 2 丁目 |
| — | — | — | — | — | 3 丁目 |
| 20,306 | 14,686 | 5,620 | — | 16,157 | 4 丁目 |

43 町丁別工場数、従業者数

| 町丁名 | 工場数 | 従業者数 | | | 現金給与総額 | 原材料使用額等 |
|-----|-----|------|-------|-------------------|---------|---------|
| | | 計 | 常用労働者 | 個人事業主および 家族従業者 | | |
| | | | | | 万円 | 万円 |
| 貫井 | 60 | 842 | 818 | 24 | 323,382 | 603,154 |
| 1丁目 | 11 | 192 | 189 | 3 | 60,276 | 75,909 |
| 2丁目 | 13 | 113 | 107 | 6 | 44,865 | 84,494 |
| 3丁目 | 10 | 149 | 146 | 3 | 54,030 | 97,090 |
| 4丁目 | 12 | 307 | 303 | 4 | 124,571 | 318,931 |
| 5丁目 | 14 | 81 | 73 | 8 | 39,640 | 26,730 |
| 錦 | 18 | 83 | 69 | 14 | 24,557 | 25,622 |
| 1丁目 | 10 | 37 | 28 | 9 | 10,222 | 9,581 |
| 2丁目 | 8 | 46 | 41 | 5 | 14,335 | 16,041 |
| 氷川台 | 60 | 356 | 323 | 33 | 142,844 | 301,035 |
| 1丁目 | 3 | 7 | 7 | — | 1,370 | 485 |
| 2丁目 | 8 | 45 | 42 | 3 | 14,553 | 9,977 |
| 3丁目 | 24 | 203 | 192 | 11 | 80,542 | 168,741 |
| 4丁目 | 25 | 101 | 82 | 19 | 46,379 | 121,832 |
| 平和台 | 40 | 191 | 168 | 23 | 45,382 | 72,422 |
| 1丁目 | 15 | 75 | 65 | 10 | 18,373 | 32,060 |
| 2丁目 | 10 | 55 | 50 | 5 | 13,559 | 23,824 |
| 3丁目 | 6 | 27 | 24 | 3 | 7,213 | 8,665 |
| 4丁目 | 9 | 34 | 29 | 5 | 6,237 | 7,873 |
| 早宮 | 32 | 118 | 91 | 27 | 26,653 | 40,347 |
| 1丁目 | 9 | 28 | 20 | 8 | 4,670 | 10,660 |
| 2丁目 | 15 | 60 | 48 | 12 | 13,604 | 14,216 |
| 3丁目 | 3 | 7 | 4 | 3 | 590 | 261 |
| 4丁目 | 5 | 23 | 19 | 4 | 7,789 | 15,210 |
| 春日町 | 56 | 235 | 191 | 44 | 65,557 | 151,973 |
| 1丁目 | 4 | 8 | 3 | 5 | 324 | 1,091 |
| 2丁目 | 13 | 83 | 75 | 8 | 29,808 | 102,256 |
| 3丁目 | 6 | 31 | 29 | 2 | 9,188 | 13,633 |
| 4丁目 | 21 | 63 | 42 | 21 | 11,100 | 9,283 |
| 5丁目 | 3 | 8 | 4 | 4 | 561 | 394 |
| 6丁目 | 9 | 42 | 38 | 4 | 14,576 | 25,316 |
| 高松 | 46 | 520 | 503 | 17 | 183,443 | 391,316 |
| 1丁目 | 6 | 23 | 22 | 1 | 8,406 | 5,872 |
| 2丁目 | 6 | 99 | 99 | — | 46,611 | 115,140 |
| 3丁目 | 7 | 103 | 101 | 2 | 20,459 | 18,712 |
| 4丁目 | 11 | 64 | 54 | 10 | 22,496 | 65,717 |
| 5丁目 | 7 | 92 | 92 | — | 39,881 | 51,099 |
| 6丁目 | 9 | 139 | 135 | 4 | 45,590 | 134,776 |
| 北町 | 115 | 806 | 740 | 66 | 310,744 | 620,237 |
| 1丁目 | 21 | 154 | 144 | 10 | 68,408 | 109,666 |
| 2丁目 | 15 | 67 | 56 | 11 | 21,143 | 43,785 |
| 3丁目 | 28 | 258 | 246 | 12 | 109,077 | 238,077 |
| 4丁目 | — | — | — | — | — | — |
| 5丁目 | 16 | 195 | 188 | 7 | 80,876 | 163,413 |
| 6丁目 | 7 | 27 | 21 | 6 | 10,228 | 22,380 |
| 7丁目 | 13 | 54 | 46 | 8 | 12,933 | 12,043 |
| 8丁目 | 15 | 51 | 39 | 12 | 8,079 | 30,873 |
| 田柄 | 79 | 350 | 292 | 58 | 86,571 | 95,528 |
| 1丁目 | 25 | 82 | 62 | 20 | 14,270 | 14,769 |
| 2丁目 | 10 | 29 | 23 | 6 | 7,031 | 10,850 |
| 3丁目 | 30 | 173 | 151 | 22 | 47,615 | 42,291 |
| 4丁目 | 9 | 47 | 40 | 7 | 13,437 | 26,223 |
| 5丁目 | 5 | 19 | 16 | 3 | 4,218 | 1,395 |
| 光が丘 | — | — | — | — | — | — |
| 1丁目 | — | — | — | — | — | — |
| 2丁目 | — | — | — | — | — | — |
| 3丁目 | — | — | — | — | — | — |
| 4丁目 | — | — | — | — | — | — |
| 5丁目 | — | — | — | — | — | — |
| 6丁目 | — | — | — | — | — | — |
| 7丁目 | — | — | — | — | — | — |

および製造品出荷額等(つづき)

| 製造品出荷額等 | | | | 付加価値額 | 町丁名 |
|-----------|-----------|---------|--------|---------|-------|
| 計 | 製造品出荷額 | 加工賃収入額 | 修理料収入額 | | |
| 万円 | 万円 | 万円 | 万円 | 万円 | |
| 1,558,705 | 1,485,616 | 72,818 | 271 | 888,237 | 貫 井 |
| 165,537 | 144,997 | 20,540 | — | 81,907 | 1 丁目 |
| 188,288 | 159,041 | 29,096 | 151 | 99,426 | 2 丁目 |
| 302,662 | 302,177 | 485 | — | 191,606 | 3 丁目 |
| 817,723 | 813,403 | 4,200 | 120 | 460,181 | 4 丁目 |
| 84,495 | 65,998 | 18,497 | — | 55,117 | 5 丁目 |
| 65,633 | 45,464 | 20,109 | 60 | 38,657 | 錦 |
| 26,399 | 9,120 | 17,219 | 60 | 16,370 | 1 丁目 |
| 39,234 | 36,344 | 2,890 | — | 22,287 | 2 丁目 |
| 650,060 | 559,583 | 87,622 | 2,855 | 327,767 | 氷 川 台 |
| 2,697 | — | 2,697 | — | 2,169 | 1 丁目 |
| 45,426 | 42,649 | 1,548 | 1,229 | 34,671 | 2 丁目 |
| 356,888 | 286,733 | 69,629 | 526 | 176,082 | 3 丁目 |
| 245,049 | 230,201 | 13,748 | 1,100 | 114,845 | 4 丁目 |
| 161,241 | 130,725 | 29,055 | 1,461 | 85,941 | 平 和 台 |
| 63,230 | 52,837 | 10,263 | 130 | 29,835 | 1 丁目 |
| 52,261 | 42,847 | 9,414 | — | 27,502 | 2 丁目 |
| 25,904 | 24,438 | 1,147 | 319 | 17,024 | 3 丁目 |
| 19,846 | 10,603 | 8,231 | 1,012 | 11,580 | 4 丁目 |
| 88,995 | 52,093 | 36,846 | 56 | 45,925 | 早 宮 |
| 20,503 | 15,340 | 5,163 | — | 9,648 | 1 丁目 |
| 35,220 | 24,591 | 10,573 | 56 | 20,048 | 2 丁目 |
| 1,822 | 1,122 | 700 | — | 1,561 | 3 丁目 |
| 31,450 | 11,040 | 20,410 | — | 14,668 | 4 丁目 |
| 250,490 | 210,719 | 38,842 | 929 | 90,623 | 春 日 町 |
| 3,303 | 2,273 | 1,030 | — | 2,212 | 1 丁目 |
| 125,400 | 115,571 | 8,900 | 929 | 18,220 | 2 丁目 |
| 25,960 | 18,285 | 7,675 | — | 11,992 | 3 丁目 |
| 35,090 | 19,744 | 15,346 | — | 25,165 | 4 丁目 |
| 1,896 | 492 | 1,404 | — | 1,502 | 5 丁目 |
| 58,841 | 54,354 | 4,487 | — | 31,532 | 6 丁目 |
| 889,661 | 861,130 | 28,457 | 74 | 474,428 | 高 松 |
| 20,741 | 15,775 | 4,966 | — | 14,412 | 1 丁目 |
| 246,009 | 246,009 | — | — | 124,146 | 2 丁目 |
| 114,506 | 111,387 | 3,045 | 74 | 92,455 | 3 丁目 |
| 108,461 | 102,919 | 5,542 | — | 40,807 | 4 丁目 |
| 170,095 | 166,511 | 3,584 | — | 113,094 | 5 丁目 |
| 229,849 | 218,529 | 11,320 | — | 89,514 | 6 丁目 |
| 1,244,385 | 1,025,505 | 218,346 | 534 | 583,378 | 北 町 |
| 257,049 | 224,634 | 32,089 | 326 | 142,895 | 1 丁目 |
| 78,640 | 55,727 | 22,788 | 125 | 32,887 | 2 丁目 |
| 439,041 | 343,220 | 95,821 | — | 188,453 | 3 丁目 |
| — | — | — | — | — | 4 丁目 |
| 321,282 | 310,689 | 10,593 | — | 138,559 | 5 丁目 |
| 44,433 | 3,560 | 40,873 | — | 21,115 | 6 丁目 |
| 32,713 | 20,537 | 12,142 | 34 | 19,788 | 7 丁目 |
| 71,227 | 67,138 | 4,040 | 49 | 39,681 | 8 丁目 |
| 252,453 | 100,365 | 151,854 | 234 | 149,162 | 田 柄 |
| 41,764 | 24,335 | 17,367 | 62 | 26,339 | 1 丁目 |
| 24,943 | 18,939 | 6,004 | — | 13,906 | 2 丁目 |
| 127,167 | 13,278 | 113,889 | — | 79,329 | 3 丁目 |
| 51,462 | 43,076 | 8,214 | 172 | 24,000 | 4 丁目 |
| 7,117 | 737 | 6,380 | — | 5,588 | 5 丁目 |
| — | — | — | — | — | 光 が 丘 |
| — | — | — | — | — | 1 丁目 |
| — | — | — | — | — | 2 丁目 |
| — | — | — | — | — | 3 丁目 |
| — | — | — | — | — | 4 丁目 |
| — | — | — | — | — | 5 丁目 |
| — | — | — | — | — | 6 丁目 |
| — | — | — | — | — | 7 丁目 |

43 町丁別工場数、従業者数

| 町丁名 | 工場数 | 従業者数 | | | 現金給与総額 | 原材料使用額等 |
|-------------|-----|------|-------|-------------------|---------|---------|
| | | 計 | 常用労働者 | 個人事業主および 家族従業者 | | |
| | | | | | 万円 | 万円 |
| 旭 町 | 39 | 342 | 318 | 24 | 126,786 | 486,653 |
| 1 丁目 | 21 | 163 | 149 | 14 | 48,618 | 312,674 |
| 2 丁目 | 11 | 61 | 56 | 5 | 17,505 | 16,651 |
| 3 丁目 | 7 | 118 | 113 | 5 | 60,663 | 157,328 |
| 土 支 田 | 40 | 192 | 163 | 29 | 45,281 | 47,649 |
| 1 丁目 | 10 | 45 | 41 | 4 | 13,747 | 21,305 |
| 2 丁目 | 7 | 36 | 30 | 6 | 9,213 | 16,157 |
| 3 丁目 | 12 | 63 | 56 | 7 | 13,399 | 4,917 |
| 4 丁目 | 11 | 48 | 36 | 12 | 8,922 | 5,270 |
| 富 士 見 台 | 25 | 170 | 154 | 16 | 60,762 | 61,760 |
| 1 丁目 | 5 | 36 | 35 | 1 | 8,147 | 21,344 |
| 2 丁目 | 6 | 65 | 63 | 2 | 30,422 | 23,995 |
| 3 丁目 | 8 | 23 | 16 | 7 | 5,710 | 3,411 |
| 4 丁目 | 6 | 46 | 40 | 6 | 16,483 | 13,010 |
| 南 田 中 | 10 | 101 | 95 | 6 | 38,625 | 226,833 |
| 1 丁目 | 4 | 84 | 82 | 2 | 36,234 | 223,911 |
| 2 丁目 | — | — | — | — | — | — |
| 3 丁目 | 2 | x | x | x | x | x |
| 4 丁目 | 3 | 17 | 13 | 4 | 2,391 | 2,922 |
| 5 丁目 | 1 | x | x | x | x | x |
| 高 野 台 | 13 | 146 | 144 | 2 | 58,732 | 104,006 |
| 1 丁目 | 1 | x | x | x | x | x |
| 2 丁目 | 7 | 135 | 134 | 1 | 56,604 | 98,609 |
| 3 丁目 | 3 | 11 | 10 | 1 | 2,128 | 5,397 |
| 4 丁目 | 1 | x | x | x | x | x |
| 5 丁目 | 1 | x | x | x | x | x |
| 谷 原 | 27 | 311 | 299 | 12 | 109,780 | 183,788 |
| 1 丁目 | 5 | 146 | 145 | 1 | 46,815 | 104,969 |
| 2 丁目 | 2 | x | x | x | x | x |
| 3 丁目 | 6 | 27 | 20 | 7 | 6,805 | 15,912 |
| 4 丁目 | 8 | 66 | 65 | 1 | 21,557 | 21,248 |
| 5 丁目 | 3 | 61 | 60 | 1 | 32,570 | 40,638 |
| 6 丁目 | 3 | 11 | 9 | 2 | 2,033 | 1,021 |
| 三 原 台 | — | — | — | — | — | — |
| 1 丁目 | — | — | — | — | — | — |
| 2 丁目 | — | — | — | — | — | — |
| 3 丁目 | — | — | — | — | — | — |
| 石 神 井 町 | 17 | 143 | 138 | 5 | 56,431 | 162,413 |
| 1 丁目 | 1 | x | x | x | x | x |
| 2 丁目 | 4 | 75 | 73 | 2 | 37,806 | 117,290 |
| 3 丁目 | 5 | 30 | 27 | 3 | 9,099 | 5,479 |
| 4 丁目 | — | — | — | — | — | — |
| 5 丁目 | 2 | x | x | x | x | x |
| 6 丁目 | — | — | — | — | — | — |
| 7 丁目 | 4 | 38 | 38 | — | 9,526 | 39,644 |
| 8 丁目 | 1 | x | x | x | x | x |
| 石 神 井 台 | 25 | 124 | 110 | 14 | 43,846 | 46,550 |
| 1 丁目 | 1 | x | x | x | x | x |
| 2 丁目 | 4 | 16 | 15 | 1 | 5,503 | 10,731 |
| 3 丁目 | 4 | 7 | 2 | 5 | 600 | 1,465 |
| 4 丁目 | 4 | 15 | 11 | 4 | 3,546 | 3,526 |
| 5 丁目 | 5 | 38 | 35 | 3 | 9,186 | 8,142 |
| 6 丁目 | 2 | x | x | x | x | x |
| 7 丁目 | 2 | x | x | x | x | x |
| 8 丁目 | 3 | 48 | 47 | 1 | 25,011 | 22,686 |
| 上 石 神 井 | 12 | 111 | 106 | 5 | 40,418 | 93,216 |
| 1 丁目 | 5 | 30 | 28 | 2 | 7,897 | 9,468 |
| 2 丁目 | — | — | — | — | — | — |
| 3 丁目 | 2 | x | x | x | x | x |
| 4 丁目 | 5 | 81 | 78 | 3 | 32,521 | 83,748 |
| 上 石 神 井 南 町 | 3 | 20 | 19 | 1 | 8,016 | 15,048 |

および製造品出荷額等(つづき)

| 製造品出荷額等 | | | | 付加価値額 | 町丁名 |
|---------|---------|--------|--------|---------|-------------|
| 計 | 製造品出荷額 | 加工賃収入額 | 修理料収入額 | | |
| 万円 | 万円 | 万円 | 万円 | 万円 | |
| 762,711 | 749,415 | 13,296 | — | 258,370 | 旭 町 |
| 425,284 | 418,560 | 6,724 | — | 106,966 | 1 丁目 |
| 56,246 | 53,540 | 2,706 | — | 38,809 | 2 丁目 |
| 281,181 | 277,315 | 3,866 | — | 112,595 | 3 丁目 |
| 128,577 | 78,436 | 50,039 | 102 | 77,066 | 土 支 田 |
| 45,170 | 32,064 | 13,026 | 80 | 21,511 | 1 丁目 |
| 34,141 | 29,090 | 5,051 | — | 17,323 | 2 丁目 |
| 25,017 | 11,279 | 13,736 | 2 | 19,699 | 3 丁目 |
| 24,249 | 6,003 | 18,226 | 20 | 18,533 | 4 丁目 |
| 175,001 | 97,580 | 65,421 | 12,000 | 107,145 | 富 士 見 台 |
| 35,017 | 34,565 | 452 | — | 12,631 | 1 丁目 |
| 72,153 | 3,558 | 56,595 | 12,000 | 44,995 | 2 丁目 |
| 13,542 | 8,477 | 5,065 | — | 9,914 | 3 丁目 |
| 54,289 | 50,980 | 3,309 | — | 39,605 | 4 丁目 |
| 287,678 | 283,114 | 4,554 | 10 | 52,637 | 南 田 中 |
| 281,839 | 277,709 | 4,120 | 10 | 49,796 | 1 丁目 |
| — | — | — | — | — | 2 丁目 |
| x | x | x | x | x | 3 丁目 |
| 5,839 | 5,405 | 434 | — | 2,841 | 4 丁目 |
| x | x | x | x | x | 5 丁目 |
| 208,378 | 204,026 | 4,252 | 100 | 98,502 | 高 野 台 |
| x | x | x | x | x | 1 丁目 |
| 199,833 | 199,588 | 145 | 100 | 95,484 | 2 丁目 |
| 8,545 | 4,438 | 4,107 | — | 3,018 | 3 丁目 |
| x | x | x | x | x | 4 丁目 |
| x | x | x | x | x | 5 丁目 |
| 357,015 | 333,498 | 23,389 | 128 | 161,803 | 谷 原 |
| 174,759 | 173,497 | 1,134 | 128 | 63,868 | 1 丁目 |
| x | x | x | x | x | 2 丁目 |
| 31,013 | 28,693 | 2,320 | — | 14,653 | 3 丁目 |
| 52,432 | 33,197 | 19,235 | — | 28,910 | 4 丁目 |
| 93,335 | 93,035 | 300 | — | 50,075 | 5 丁目 |
| 5,476 | 5,076 | 400 | — | 4,297 | 6 丁目 |
| — | — | — | — | — | 三 原 台 |
| — | — | — | — | — | 1 丁目 |
| — | — | — | — | — | 2 丁目 |
| — | — | — | — | — | 3 丁目 |
| 303,982 | 285,962 | 18,005 | 15 | 130,770 | 石 神 井 町 |
| x | x | x | x | x | 1 丁目 |
| 221,174 | 213,476 | 7,698 | — | 94,228 | 2 丁目 |
| 18,834 | 8,512 | 10,307 | 15 | 13,204 | 3 丁目 |
| — | — | — | — | — | 4 丁目 |
| x | x | x | x | x | 5 丁目 |
| — | — | — | — | — | 6 丁目 |
| 63,974 | 63,974 | — | — | 23,338 | 7 丁目 |
| x | x | x | x | x | 8 丁目 |
| 144,841 | 141,082 | 3,706 | 53 | 95,564 | 石 神 井 台 |
| x | x | x | x | x | 1 丁目 |
| 21,021 | 18,871 | 2,150 | — | 9,980 | 2 丁目 |
| 3,561 | 3,487 | 74 | — | 2,071 | 3 丁目 |
| 8,006 | 6,845 | 1,108 | 53 | 4,340 | 4 丁目 |
| 35,254 | 34,880 | 374 | — | 26,608 | 5 丁目 |
| x | x | x | x | x | 6 丁目 |
| x | x | x | x | x | 7 丁目 |
| 76,999 | 76,999 | — | — | 52,565 | 8 丁目 |
| 173,994 | 173,315 | 679 | — | 74,948 | 上 石 神 井 |
| 13,629 | 13,029 | 600 | — | 4,035 | 1 丁目 |
| — | — | — | — | — | 2 丁目 |
| x | x | x | — | x | 3 丁目 |
| 160,365 | 160,286 | 79 | — | 70,913 | 4 丁目 |
| 30,495 | 30,075 | 420 | — | 14,803 | 上 石 神 井 南 町 |

43 町丁別工場数、従業者数

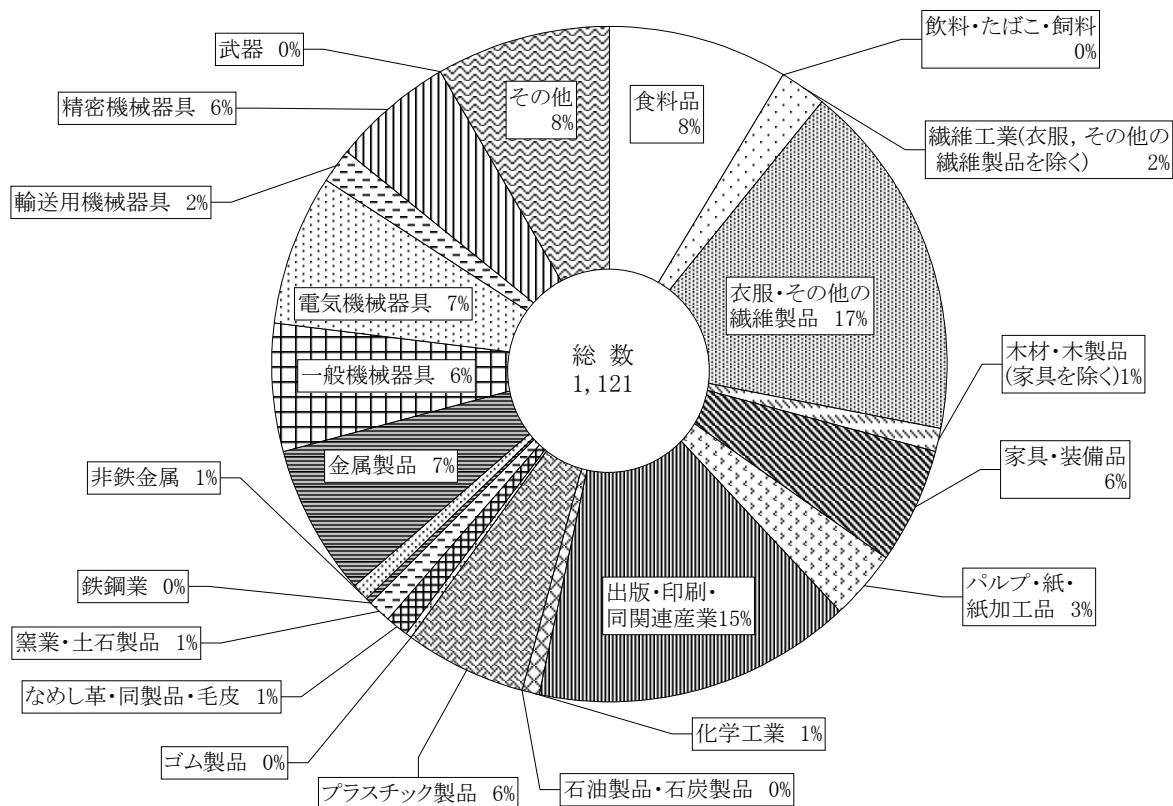
| 町丁名 | 工場数 | 従業者数 | | | 現金給与総額 万円 | 原材料使用額等 万円 |
|-------|-----|------|-------|-------------------|--------------|---------------|
| | | 計 | 常用労働者 | 個人事業主および 家族従業者 | | |
| 下石神井 | 22 | 132 | 120 | 12 | 39,562 | 68,741 |
| 1丁目 | 8 | 41 | 36 | 5 | 9,991 | 19,160 |
| 2丁目 | 4 | 38 | 35 | 3 | 12,739 | 15,349 |
| 3丁目 | 1 | x | x | x | x | x |
| 4丁目 | 5 | 28 | 25 | 3 | 6,787 | 14,761 |
| 5丁目 | 3 | 25 | 24 | 1 | 10,045 | 19,471 |
| 6丁目 | 1 | x | x | x | x | x |
| 立野町 | — | — | — | — | — | — |
| 関町東 | 4 | 17 | 15 | 2 | 8,482 | 7,426 |
| 1丁目 | 4 | 17 | 15 | 2 | 8,482 | 7,426 |
| 2丁目 | — | — | — | — | — | — |
| 関町南 | 7 | 32 | 28 | 4 | 8,572 | 14,679 |
| 1丁目 | — | — | — | — | — | — |
| 2丁目 | 4 | 14 | 11 | 3 | 3,504 | 3,472 |
| 3丁目 | 3 | 18 | 17 | 1 | 5,068 | 11,207 |
| 4丁目 | — | — | — | — | — | — |
| 関町北 | 11 | 50 | 46 | 4 | 19,224 | 45,300 |
| 1丁目 | 2 | x | x | x | x | x |
| 2丁目 | 2 | x | x | x | x | x |
| 3丁目 | 2 | x | x | x | x | x |
| 4丁目 | 2 | x | x | x | x | x |
| 5丁目 | 3 | 50 | 46 | 4 | 19,224 | 45,300 |
| 東大泉 | 33 | 583 | 565 | 18 | 300,191 | 586,140 |
| 1丁目 | 3 | 222 | 221 | 1 | 149,427 | 366,052 |
| 2丁目 | 16 | 324 | 315 | 9 | 142,237 | 206,351 |
| 3丁目 | 2 | x | x | x | x | x |
| 4丁目 | 2 | x | x | x | x | x |
| 5丁目 | 4 | 18 | 15 | 3 | 5,201 | 11,461 |
| 6丁目 | 3 | 12 | 11 | 1 | 2,216 | 1,652 |
| 7丁目 | 3 | 7 | 3 | 4 | 1,110 | 624 |
| 西大泉町 | — | — | — | — | — | — |
| 西大泉 | 24 | 146 | 125 | 21 | 52,705 | 66,964 |
| 1丁目 | 1 | x | x | x | x | x |
| 2丁目 | 3 | 14 | 13 | 1 | 5,040 | 5,206 |
| 3丁目 | 1 | x | x | x | x | x |
| 4丁目 | 9 | 78 | 68 | 10 | 33,621 | 38,675 |
| 5丁目 | 5 | 25 | 20 | 5 | 4,659 | 4,044 |
| 6丁目 | 5 | 29 | 24 | 5 | 9,385 | 19,039 |
| 南大泉 | 20 | 187 | 177 | 10 | 69,224 | 115,465 |
| 1丁目 | 5 | 75 | 73 | 2 | 27,041 | 47,213 |
| 2丁目 | 1 | x | x | x | x | x |
| 3丁目 | 3 | 5 | 4 | 1 | 924 | 577 |
| 4丁目 | 5 | 17 | 13 | 4 | 4,199 | 650 |
| 5丁目 | 6 | 90 | 87 | 3 | 37,060 | 67,025 |
| 6丁目 | — | — | — | — | — | — |
| 大泉町 | 74 | 278 | 218 | 60 | 70,869 | 113,179 |
| 1丁目 | 24 | 108 | 90 | 18 | 24,456 | 28,464 |
| 2丁目 | 27 | 84 | 60 | 24 | 23,455 | 26,767 |
| 3丁目 | 12 | 42 | 31 | 11 | 7,058 | 13,040 |
| 4丁目 | 6 | 30 | 27 | 3 | 12,656 | 40,154 |
| 5丁目 | 2 | x | x | x | x | x |
| 6丁目 | 3 | 14 | 10 | 4 | 3,244 | 4,754 |
| 大泉学園町 | 25 | 112 | 94 | 18 | 31,847 | 74,513 |
| 1丁目 | 2 | x | x | x | x | x |
| 2丁目 | 4 | 25 | 20 | 5 | 6,862 | 24,000 |
| 3丁目 | 3 | 31 | 28 | 3 | 11,332 | 5,834 |
| 4丁目 | 2 | x | x | x | x | x |
| 5丁目 | 6 | 18 | 13 | 5 | 2,639 | 4,161 |
| 6丁目 | 5 | 38 | 33 | 5 | 11,014 | 40,518 |
| 7丁目 | 1 | x | x | x | x | x |
| 8丁目 | 2 | x | x | x | x | x |
| 9丁目 | — | — | — | — | — | — |

および製造品出荷額等(つづき)

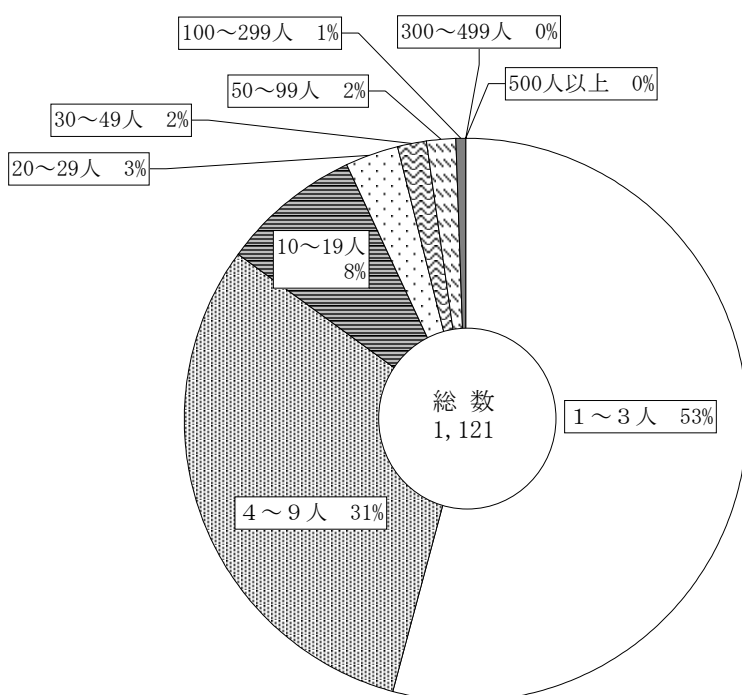
| 製造品出荷額等 | | | | 付加価値額 | 町丁名 |
|-----------|-----------|--------|--------|---------|-------|
| 計 | 製造品出荷額 | 加工賃収入額 | 修理料収入額 | | |
| 万円 | 万円 | 万円 | 万円 | 万円 | |
| 143,360 | 134,082 | 9,233 | 45 | 70,729 | 下石神井 |
| 39,496 | 38,351 | 1,100 | 45 | 19,127 | 1丁目 |
| 41,604 | 36,944 | 4,660 | — | 24,822 | 2丁目 |
| x | x | x | x | x | 3丁目 |
| 29,103 | 26,347 | 2,756 | — | 13,571 | 4丁目 |
| 33,157 | 32,440 | 717 | — | 13,209 | 5丁目 |
| x | x | x | x | x | 6丁目 |
| — | — | — | — | — | 立野町 |
| 22,468 | 21,755 | 563 | 150 | 14,756 | 関町東 |
| 22,468 | 21,755 | 563 | 150 | 14,756 | 1丁目 |
| — | — | — | — | — | 2丁目 |
| 28,939 | 28,102 | 837 | — | 13,600 | 関町南 |
| — | — | — | — | — | 1丁目 |
| 10,489 | 9,652 | 837 | — | 6,817 | 2丁目 |
| 18,450 | 18,450 | — | — | 6,783 | 3丁目 |
| — | — | — | — | — | 4丁目 |
| 77,301 | 71,642 | 5,659 | — | 30,333 | 関町北 |
| x | x | x | — | x | 1丁目 |
| x | x | x | — | x | 2丁目 |
| x | x | x | — | x | 3丁目 |
| x | x | x | — | x | 4丁目 |
| 77,301 | 71,642 | 5,659 | — | 30,333 | 5丁目 |
| 1,114,091 | 1,095,286 | 18,747 | 58 | 429,466 | 東大泉 |
| 528,015 | 528,015 | — | — | 135,797 | 1丁目 |
| 548,793 | 530,717 | 18,076 | — | 270,619 | 2丁目 |
| x | x | x | x | x | 3丁目 |
| x | x | x | x | x | 4丁目 |
| 26,638 | 26,340 | 240 | 58 | 14,751 | 5丁目 |
| 5,572 | 5,572 | — | — | 3,850 | 6丁目 |
| 5,073 | 4,642 | 431 | — | 4,449 | 7丁目 |
| — | — | — | — | — | 西大泉町 |
| 152,434 | 139,442 | 11,593 | 1,399 | 82,250 | 西大泉 |
| x | x | x | x | x | 1丁目 |
| 25,459 | 24,317 | 250 | 892 | 20,146 | 2丁目 |
| x | x | x | x | x | 3丁目 |
| 83,173 | 77,924 | 4,762 | 487 | 42,311 | 4丁目 |
| 11,318 | 6,181 | 5,117 | 20 | 7,138 | 5丁目 |
| 32,484 | 31,020 | 1,464 | — | 12,655 | 6丁目 |
| 287,863 | 274,314 | 13,349 | 200 | 156,015 | 南大泉 |
| 114,068 | 109,243 | 4,825 | — | 63,891 | 1丁目 |
| x | x | x | x | x | 2丁目 |
| 2,367 | 1,100 | 1,267 | — | 1,790 | 3丁目 |
| 7,217 | 1,300 | 5,917 | — | 6,370 | 4丁目 |
| 164,211 | 162,671 | 1,340 | 200 | 83,964 | 5丁目 |
| — | — | — | — | — | 6丁目 |
| 254,220 | 187,750 | 64,454 | 2,016 | 135,594 | 大泉町 |
| 86,426 | 40,191 | 44,219 | 2,016 | 55,749 | 1丁目 |
| 69,559 | 53,884 | 15,675 | — | 41,171 | 2丁目 |
| 28,628 | 26,098 | 2,530 | — | 15,199 | 3丁目 |
| 59,336 | 58,889 | 447 | — | 18,211 | 4丁目 |
| x | x | x | x | x | 5丁目 |
| 10,271 | 8,688 | 1,583 | — | 5,264 | 6丁目 |
| 134,413 | 129,381 | 4,980 | 52 | 57,024 | 大泉学園町 |
| x | x | x | x | x | 1丁目 |
| 33,078 | 32,520 | 558 | — | 8,296 | 2丁目 |
| 25,439 | 25,439 | — | — | 18,903 | 3丁目 |
| x | x | x | x | x | 4丁目 |
| 11,902 | 8,628 | 3,222 | 52 | 7,520 | 5丁目 |
| 63,994 | 62,794 | 1,200 | — | 22,305 | 6丁目 |
| x | x | x | x | x | 7丁目 |
| x | x | x | x | x | 8丁目 |
| — | — | — | — | — | 9丁目 |

工業のすがた (平成12年12月31日現在)

産業別工場数の構成比



従業者規模別工場数の構成比 (平成12年12月31日現在)



7 農業センサス

＝ 調査の概要 ＝

農業の基本的構造の現状と動向を明らかにすることを目的とする調査で、5年ごとに実施される。国際条約に基づいて昭和25年以降10年ごとに行う「世界農林業センサス」(昭和35年からは林業センサスも同時に実施)と、その後5年ごとの中間年次に行う国内だけの「農業センサス」がある。平成12年には「2000年世界農林業センサス」として実施された。

＝ 調査の種類、調査の対象など ＝

| 調査の種類 | | 調査の対象 | 調査期日 |
|-------|---------|------------------|------------------|
| 農業調査 | 農業事業体調査 | 農家調査 | 5年ごとの 2月1日現在 |
| | | 詳細調査 (販売農家) | |
| | | 簡略調査 (自給的農家) | |
| | | 農家以外の農業 事業体調査 | |
| 林業調査 | 林業事業体調査 | 林家調査 | 10年ごとの 2月1日現在 |
| | | 林家以外の林業 事業体調査 | |

＝ 用語の解説 ＝

- 農業事業体** 経営耕地面積が10 a 以上、または、調査期日前1年間に於ける農業生産物の総販売額が15万円以上となる世帯、その他の事業所。
- 農家** 世帯である農業事業体。
- 農業集落** 市区町村の区域の一部において農業上形成されている地域社会。一般に地縁・血縁的なものである。
- 経営耕地面積** 調査期日現在農業事業体が経営している耕地で、他市区町村のものも含む。
- 農家人口** 農家世帯員の合計であり農業従事者でないものを含む。3か月以上1年未満の長期不在者が世帯員に含まれる点と、住み込みの雇い人は世帯員に含めない点で国勢調査と異なる。
- 兼業農家** 世帯員中に兼業従事者が一人以上いる農家。ここでいう兼業従事者とは、調査期日前の1年間に30日以上雇用されて仕事に従事した者、または販売金額15万円以上ある農業以外の自営業に従事した者をいう。
- 第一種兼業農家** 自家農業の所得が、兼業所得より多い兼業農家。
- 第二種兼業農家** 兼業所得が自家農業の所得より多い兼業農家。
- 販売農家** 経営耕地面積が30 a 以上または農産物販売金額が50万円以上の農家。
- 自給的農家** 経営耕地面積が30 a 未満かつ農産物販売金額が50万円未満の農家。
- 第一経営農家** 農産物販売金額のうち主位部門の販売金額が8割以上の農家。

44 農家数、農家人口および経営耕地面積の推移

(各年2月1日現在)

| 年次 | 農家数 | | | 農家人口 | | | 経営耕地面積 | | | | |
|---------|--------|-------|-------|--------|-------|-------|---------|--------|---------|--------|-------|
| | 計 | 専業農家 | 兼業農家 | 計 | 男 | 女 | 計 | 田 | 畑 | 樹園地 | |
| | | | | | | | a | a | a | a | |
| 昭和 25 年 | 2,972 | 1,735 | 1,237 | 19,313 | ... | ... | 209,241 | 11,592 | 197,498 | 151 | |
| | 2,350 | 1,421 | 929 | 15,453 | 7,710 | 7,743 | 186,578 | 11,038 | 174,595 | 945 | |
| | 2,002 | 968 | 1,034 | 12,808 | 6,343 | 6,465 | 156,177 | 10,216 | 144,863 | 1,098 | |
| | 1,798 | 762 | 1,036 | 10,708 | 5,242 | 5,466 | 121,537 | 6,646 | 113,313 | 1,578 | |
| | 1,486 | 181 | 1,305 | 8,560 | 4,190 | 4,370 | 92,226 | 1,024 | 85,710 | 5,492 | |
| 昭和 50 年 | 1,342 | 150 | 1,192 | 7,232 | 3,539 | 3,693 | 70,354 | 140 | 41,230 | 28,984 | |
| | 1,227 | 102 | 1,125 | 6,205 | 3,047 | 3,158 | 59,282 | 44 | 37,140 | 22,098 | |
| | 1,136 | 37 | 1,099 | 5,636 | 2,765 | 2,871 | 56,387 | 66 | 46,499 | 9,822 | |
| | 平成 2 年 | 964 | 57 | 907 | 4,764 | 2,353 | 2,411 | 50,464 | 234 | 42,942 | 7,288 |
| | 7 | 794 | 131 | 663 | 3,811 | 1,869 | 1,942 | 37,179 | 139 | 29,263 | 7,777 |
| 12 | 671 | 87 | 356 | 3,254 | 1,606 | 1,648 | 31,261 | 68 | 25,397 | 5,796 | |
| 販売農家 | 443 | 87 | 356 | 2,227 | 1,100 | 1,127 | 27,500 | 45 | 22,175 | 5,280 | |
| | 228 | - | - | 1,027 | 506 | 521 | 3,761 | 23 | 3,222 | 516 | |

注：(1)「農家人口」には、農業従事者以外の農家世帯員が含まれる。
 (2)経営耕地面積は、区内農家についての数値であり、耕地の所在地が区外のものも含まれる。(以下の表について同じ)
 (3)平成2年調査より、調査対象農家の下限が変更された。経営耕地面積は10a以上(従来5a)農産物販売金額は15万円以上(同10万円)である。
 (4)「販売農家」とは、経営耕地面積が30a以上、または農産物販売額が50万円以上の農家をいう。
 (5)「自給的農家」とは、経営耕地面積が30a未満かつ農産物販売額が50万円未満の農家をいう。

資料：東京都総務局統計部経済統計課「農業センサス東京都結果報告」、「2000年世界農林業センサス東京都結果報告」

45 経営耕地面積規模別農家数の推移

(各年2月1日現在)

| 年次 | 総数 | 0.3ha未満 | 0.3～ | | 1.0～ | | 1.5～ | | 2.0ha以上 |
|---------|--------------|-------------|----------|----------|---------|---------|---------|----|---------|
| | | | 0.5ha未満 | 1.0ha未満 | 1.5ha未満 | 2.0ha未満 | | | |
| 昭和 25 年 | 2,972 | 979 | 341 | 762 | 582 | 248 | 60 | | |
| | 2,350 | 461 | 328 | 721 | 588 | 213 | 38 | | |
| | 2,002 | 339 | 338 | 684 | 431 | 178 | 32 | | |
| | 1,798 | 394 | 316 | 658 | 314 | 97 | 19 | | |
| | 1,486 | 355 | 297 | 540 | 236 | 42 | 16 | | |
| 昭和 50 年 | 1,342 | 440 | 281 | 443 | 139 | 32 | 7 | | |
| | 1,227 | 472 | 273 | 336 | 105 | 34 | 7 | | |
| | 1,136 | 453 | 233 | 310 | 98 | 27 | 15 | | |
| | 平成 2 年 | 964 | 331 | 236 | 282 | 71 | 33 | 11 | |
| | 7 | 794 | 331 | 192 | 188 | 56 | 18 | 9 | |
| 12 | 443 (228) | 68 (228) | 144 - | 171 - | 36 - | 14 - | 10 - | | |

注：平成12年の数値のうち上段は、販売農家の数値である。下段は自給的農家の数値で、外数である。

資料：東京都総務局統計部経済統計課「農業センサス東京都結果報告」、「2000年世界農林業センサス東京都結果報告」

46 専業・兼業別農家数(販売農家)

(平成12年2月1日現在)

| 区分 | 総数 | 専業農家 | | 兼業農家 | 第一種兼業農家 | |
|------|---------|-------------|------------|--------|---------|--------|
| | | 男子生産年齢人口がいる | 兼業農家 | | 世帯主農業主 | 世帯主兼業主 |
| 販売農家 | 443 | 87 | 69 | 356 | 62 | 53 |
| 区分 | 第二種兼業農家 | 世帯主農業主 | | 世帯主兼業主 | | 恒常的勤務 |
| | | 恒常的勤務 | 日雇・臨時雇、出稼ぎ | 自営兼業 | | |
| 販売農家 | 294 | 211 | 21 | 1 | 28 | |

注：(1)販売農家とは、経営耕地面積が30a以上または農産物販売金額が50万円以上の農家をいう。
 (2)第一種兼業農家とは、農業所得を主とする兼業農家をいう。第二種兼業農家とは、農業以外の所得を主とする兼業農家をいう。

資料：東京都総務局統計部経済統計課「2000年世界農林業センサス東京都結果報告」

47 男女別農業就業人口(販売農家)

(平成12年2月1日現在)

| 区分 | 総数 | 15～19歳 | 20～24歳 | 25～29歳 | 30～34歳 | 35～39歳 | 40～44歳 |
|----|-------|--------|--------|--------|--------|--------|--------|
| 総数 | 1,148 | 21 | 19 | 23 | 54 | 71 | 96 |
| 男 | 543 | 18 | 17 | 11 | 17 | 32 | 44 |
| 女 | 605 | 3 | 2 | 12 | 37 | 39 | 52 |

| 区分 | 45～49歳 | 50～54歳 | 55～59歳 | 60～64歳 | 65～69歳 | 70～74歳 | 75歳以上 |
|----|--------|--------|--------|--------|--------|--------|-------|
| 総数 | 103 | 90 | 73 | 130 | 165 | 146 | 157 |
| 男 | 47 | 40 | 35 | 51 | 88 | 65 | 78 |
| 女 | 56 | 50 | 38 | 79 | 77 | 81 | 79 |

注：農業就業人口とは、調査期日前1年間に主として農業に従事した者の人数をいう。

すなわち、「農業専従者」+「農業とその他の仕事の両方に従事した者のうち、農業が主であった者」の人数である。

資料：東京都総務局統計部経済統計課「2000年世界農林業センサス東京都結果報告」

48 農業後継者がいる農業経営者(販売農家)

(平成12年2月1日現在)

| 区分 | 総数 | 30～34歳 | 35～39歳 | 40～44歳 | 45～49歳 | 50～54歳 | 55～59歳 | 60～64歳 | 65～69歳 | 70～74歳 | 75歳以上 |
|----|-----|--------|--------|--------|--------|--------|--------|--------|--------|--------|-------|
| 総数 | 342 | — | — | 4 | 12 | 30 | 34 | 49 | 83 | 61 | 69 |
| 男 | 320 | — | — | 4 | 12 | 28 | 33 | 48 | 77 | 55 | 63 |
| 女 | 22 | — | — | — | — | 2 | 1 | 1 | 6 | 6 | 6 |

資料：農林水産省「2000年世界農林業センサス農業集落別一覧表」

49 農業後継者数(販売農家)

(平成12年2月1日現在)

| 区分 | 総数 | 15～19歳 | 20～24歳 | 25～29歳 | 30～34歳 | 35～39歳 | 40～44歳 | 45～49歳 | 50歳以上 | 農業後継者の平均年齢(歳) |
|--------------|-----|--------|--------|--------|--------|--------|--------|--------|-------|---------------|
| 経営者と同居 総数 | 328 | 21 | 34 | 30 | 40 | 62 | 55 | 47 | 39 | 36.8 |
| 男 | 296 | 20 | 29 | 20 | 37 | 57 | 51 | 45 | 37 | 37.3 |
| 女 | 32 | 1 | 5 | 10 | 3 | 5 | 4 | 2 | 2 | 32.4 |
| 経営者と別居 総数 | 14 | — | — | 1 | 5 | 2 | 4 | 2 | — | 36.6 |
| 男 | 14 | — | — | 1 | 5 | 2 | 4 | 2 | — | 36.6 |
| 女 | — | — | — | — | — | — | — | — | — | — |

資料：農林水産省「2000年世界農林業センサス農業集落別一覧表」

50 農産物販売金額規模別農家数(販売農家)

(平成12年2月1日現在)

| 区分 | 総数 | 販売なし | 15万円未満 | 15～50万円未満 | 50～100万円未満 | 100～200万円未満 | 200～300万円未満 | 300～500万円未満 |
|------|-----|------|--------|-----------|------------|-------------|-------------|-------------|
| 販売農家 | 443 | 10 | 21 | 45 | 104 | 77 | 60 | 49 |

| 区分 | 500～700万円未満 | 700～1,000万円未満 | 1,000～1,500万円未満 | 1,500～2,000万円未満 | 2,000～3,000万円未満 | 3,000～5,000万円未満 | 5,000万円以上 |
|------|-------------|---------------|-----------------|-----------------|-----------------|-----------------|-----------|
| 販売農家 | 40 | 18 | 10 | x | 4 | x | x |

資料：東京都総務局統計部経済統計課「2000年世界農林業センサス東京都結果報告」

51 農産物部門別農家数(販売農家)

(各年2月1日現在)

| 農産物部門 | 販売金額1位農家数 | | 単一経営農家数 | |
|-----------|-----------|-----|---------|-----|
| | 平成7年 | 12 | 平成7年 | 12 |
| 総数 | 512 | 433 | 395 | 315 |
| 稲 | — | — | — | — |
| 麦類 | — | — | — | — |
| 雑穀・いも類・豆類 | 15 | 5 | 7 | 1 |
| 工業農作物 | — | — | — | — |
| 露地野菜 | 310 | 275 | 246 | 205 |
| 施設野菜 | 1 | 5 | — | 4 |
| 果樹 | 50 | 47 | 35 | 30 |
| 花き・花 | 77 | 60 | 59 | 44 |
| その他の作物 | 57 | 39 | 47 | 30 |
| 酪農 | 1 | 1 | 1 | 1 |
| 肉用牛 | — | — | — | — |
| 養豚 | 1 | 1 | — | — |
| 養鶏 | — | — | — | — |
| その他の畜産 | — | — | — | — |
| 養蚕 | — | — | — | — |

注：単一経営農家とは、農産物販売金額のうち、主位部門の販売金額が8割以上の農家をいう。
資料：東京都総務局統計部経済統計課「2000年世界農林業センサス東京都結果報告」

52 販売目的で作付けした作物別作付農家数および面積(販売農家)

(平成12年2月1日現在)

| 作物名 | 作付農家数 | 作付面積 | 作物名 | 作付農家数 | 作付面積 |
|------------------|-------|-------|-----------|-------|--------|
| | | a | | | a |
| 水稲 | 1 | 40 | なす | 173 | 263 |
| 陸稲 | 2 | 25 | 球根白菜 | 123 | 269 |
| 小麦 | — | — | キヤベツ | 298 | 13,191 |
| 大麦・裸麦 | — | — | ほうれんそう | 201 | 1,278 |
| ビール麦 | — | — | ねぎ | 194 | 601 |
| そば・ひえ・とうもろこし等の雑穀 | 23 | 152 | たまねぎ | 84 | 344 |
| ばれいしょ | 232 | 1,325 | だいこん | 234 | 1,328 |
| かんしょ | 63 | 404 | にんじん | 155 | 483 |
| 大豆 | 6 | 24 | さいも | 185 | 720 |
| その他の豆類 | 35 | 109 | レタ | 37 | 115 |
| (うち、あずき) | (1) | (1) | ピマ | 42 | 48 |
| たばこ | — | — | すいか | 14 | 24 |
| 茶 | — | — | いちご | 14 | 39 |
| その他の工業農作物 | 1 | 15 | その他の野菜 | 241 | 3,252 |
| トマト | 182 | 349 | (うち、こまつな) | (162) | (683) |
| きゅうり | 194 | 356 | 花き類、花木 | 91 | 2,456 |
| | | | 種苗・苗木類 | 53 | 1,448 |
| | | | その他の作物 | 51 | 2,336 |

注：施設園芸(ハウスやガラス室の施設における作物栽培)によるものを含まない。
資料：東京都総務局統計部経済統計課「2000年世界農林業センサス東京都結果報告」

53 販売目的で栽培している果樹別栽培農家数および面積(販売農家)

(平成12年2月1日現在)

| 果 樹 名 | 栽培農家数 | 栽培面積 | 作 物 名 | 栽培農家数 | 栽培面積 |
|-----------|-------|-------|---------------|-------|-------|
| | | a | | | a |
| 総 数 | 125 | 3,185 | | | |
| り ん ご | 4 | 31 | そ の 他 の 柑 橘 類 | 1 | 30 |
| ぶ ど う | 34 | 551 | か き | 52 | 654 |
| 日 本 な し | 6 | 47 | く り | 42 | 747 |
| も も | 1 | 10 | う め | 47 | 954 |
| 温 州 み か ん | 3 | 10 | そ の 他 の 果 実 | 23 | 151 |
| な つ み か ん | — | — | (うち、キウイフルーツ) | (20) | (134) |

注：施設園芸(ハウスやガラス室の施設における作物栽培)によるものを含まない。
資 料：東京都総務局統計部経済統計課「2000年世界農林業センサス東京都結果報告」

54 販売目的で家畜を飼養している農家数および飼養頭羽数(販売農家)

(平成12年2月1日現在)

| 家 畜 名 | 飼養農家数 | 飼養頭数 | 家 畜 名 | 飼養農家数 | 飼養羽数 |
|-------|-------|-------|-----------|-------|------|
| 乳 用 牛 | 1 | 38 | 採 卵 鶏 | 3 | 300 |
| 肉 用 牛 | — | — | ブ ロ イ ラ ー | — | — |
| 豚 | 1 | 1,080 | | | |

資 料：東京都総務局統計部経済統計課「2000年世界農林業センサス東京都結果報告」

55 主要農作物収穫(作付け)面積の推移

(単位：面積a)

(各年2月1日現在)

| 年 次 | キャベツ | ばれいしょ | だいこん | ほうれん そう | こまつな | さといも | かんしょ | 球 根 はくさい | にんじん | ね ぎ |
|---------|--------|--------|--------|------------|-------|-------|--------|-------------|--------|-----|
| 昭和 25 年 | ... | 20,709 | 46,478 | ... | ... | ... | 26,005 | 2,439 | 13,458 | ... |
| 30 | ... | 13,960 | 44,547 | ... | ... | ... | 15,557 | 2,103 | ... | ... |
| 35 | ... | 10,695 | 18,529 | ... | 3,563 | ... | 8,315 | 2,029 | 14,987 | ... |
| 40 | 39,859 | 10,730 | 7,731 | ... | 2,791 | ... | 2,061 | 1,900 | 6,320 | ... |
| 45 | 35,491 | 6,526 | 3,665 | ... | ... | ... | 881 | 1,517 | 4,172 | 557 |
| 50 | 25,420 | 3,550 | 2,862 | 817 | ... | 812 | 586 | 1,391 | 1,505 | 367 |
| 55 | 25,465 | 2,772 | 2,157 | 1,265 | ... | 953 | 780 | 1,105 | 1,130 | 579 |
| 60 | 24,230 | 2,656 | 2,099 | 1,602 | 1,471 | 1,300 | 844 | 827 | 649 | 624 |
| 平成 2 年 | 22,327 | 1,381 | 1,495 | 1,801 | 966 | 1,038 | 492 | 349 | 409 | 450 |
| 7 | 16,650 | 1,578 | 1,432 | 1,434 | 695 | 724 | 427 | 196 | 459 | 510 |
| 12 | 13,191 | 1,325 | 1,328 | 1,278 | 683 | 720 | 404 | 269 | 483 | 601 |

注：(1)「だいこん」は昭和40年までの調査では「かぶ」を含む。
(2)平成2年以降の数値は、販売農家の数値である。
(3)平成7年までの数値は「収穫面積」であり、平成12年は「作付面積」のものである。
資 料：東京都総務局統計部経済統計課「農業センサス東京都結果報告」、「2000年世界農林業センサス東京都結果報告」

56 農業集落別農家数、農業就業人口、経営耕地面積および主要農作物作付け面積

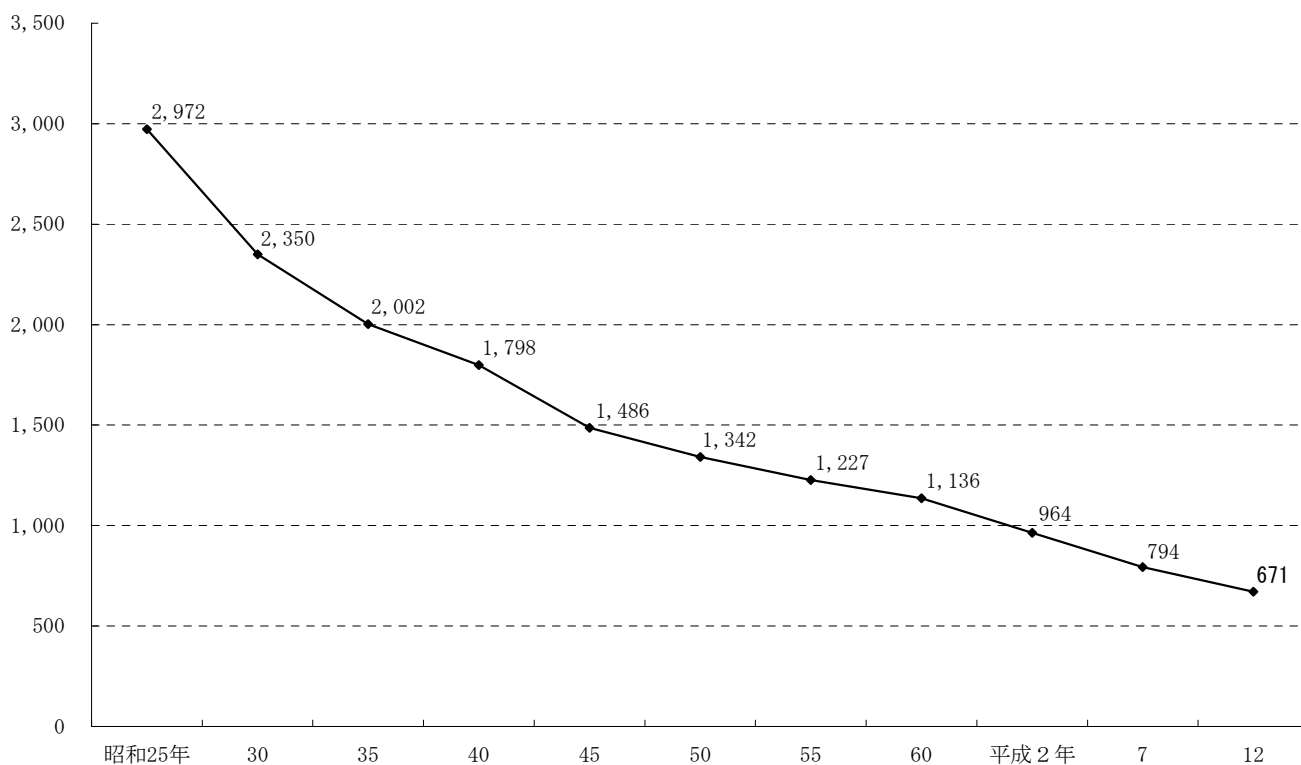
(平成12年2月1日現在)

| 農業集落名 | 販売農家数 | 農業就業人口 | 経営耕地面積 | | | 主要農作物作付け面積 | | | | 自給的農家数 | 農業集落が位置する町丁名 |
|---------|-------|--------|--------|--------|-------|------------|-------|-------|--------|--------|------------------|
| | | | 田 | 畑 | 樹園地 | キャベツ | ばれいしょ | だいこん | ほうれんそう | | |
| 総数 | 443 | 1,148 | 45 | 22,175 | 5,280 | 13,191 | 1,325 | 1,328 | 1,278 | 228 | |
| 中村町 | 9 | 24 | — | 595 | 79 | 80 | 45 | 61 | 19 | 4 | 中村、中村南、中村北 |
| 高松町 | 28 | 76 | — | 1,181 | 365 | 588 | 103 | 104 | 49 | 14 | |
| 春日町 | 21 | 56 | — | 950 | 316 | 635 | 81 | 49 | 32 | 11 | 春日町 |
| 土支田町 | 31 | 77 | — | 2,102 | 122 | 1,693 | 112 | 98 | 50 | 7 | 土支田 |
| 貫井町 | 4 | 11 | — | 139 | — | 139 | — | 1 | 1 | 4 | 貫井 |
| 北町 | 5 | 15 | — | 232 | — | 177 | 35 | 8 | 10 | 7 | 北町 |
| 向山町 | 2 | x | — | x | — | x | x | x | x | 1 | 向山 |
| 田柄町 | 26 | 62 | 5 | 1,052 | 575 | 541 | 89 | 173 | 255 | 14 | 田柄 |
| 錦 | 2 | x | — | x | x | x | x | x | x | 2 | 錦 |
| 氷川台 | 1 | x | — | x | — | x | x | x | x | 2 | 氷川台 |
| 平和台 | 8 | 26 | — | 365 | 43 | 103 | 23 | 37 | 31 | — | 平和台 |
| 早宮 | 9 | 28 | — | 452 | 32 | 191 | 42 | 69 | 31 | 8 | 早宮 |
| 桜台 | 11 | 27 | — | 328 | 115 | 56 | 38 | 54 | 20 | 5 | 桜台、練馬、羽沢、栄町 |
| 小竹町 | — | — | — | — | — | — | — | — | — | 2 | |
| 豊玉 | 1 | x | — | — | x | — | — | — | — | 1 | 豊玉上、豊玉中、豊玉南、豊玉北 |
| 南大泉町 | 31 | 76 | — | 1,745 | 199 | 1,040 | 66 | 68 | 74 | 15 | 南大泉 |
| 西大泉町 | 44 | 99 | — | 2,593 | 406 | 678 | 77 | 104 | 54 | 21 | 西大泉 |
| 大泉学園町 | 54 | 134 | 40 | 2,680 | 1,305 | 1,657 | 132 | 123 | 137 | 16 | 大泉学園町 |
| 北大泉町 | 24 | 67 | — | 1,370 | 241 | 1,232 | 42 | 61 | 96 | 7 | 北大泉町 |
| 東大泉町 | 21 | 58 | — | 1,372 | 54 | 988 | 54 | 75 | 93 | 10 | 東大泉、三原台三丁目 |
| 富士見台 | 2 | x | — | x | x | x | — | — | — | 5 | |
| 谷原 | 14 | 42 | — | 581 | 271 | 176 | 65 | 26 | 5 | 8 | 谷原一～四、六丁目 |
| 高野台 | 11 | 27 | — | 414 | 105 | 310 | 10 | 12 | 10 | 5 | 高野台、谷原五丁目 |
| 南田中町 | 13 | 32 | — | 662 | 429 | 275 | 50 | 54 | 16 | 4 | 南田中 |
| 北田中町 | 1 | x | — | x | — | — | x | x | x | 2 | 三原台一丁目 |
| 下石神井一丁目 | 9 | 29 | — | 455 | 22 | 139 | 44 | 25 | 36 | 13 | 下石神井、上石神井南町 |
| 下石神井二丁目 | 12 | 30 | — | 665 | 28 | 651 | 42 | 23 | 11 | 10 | |
| 上石神井一丁目 | 14 | 38 | — | 437 | 182 | 237 | 57 | 25 | 154 | 2 | 上石神井 |
| 上石神井二丁目 | 20 | 51 | — | 908 | 91 | 920 | 60 | 50 | 57 | 22 | 石神井台 |
| 関町一丁目 | 1 | x | — | x | — | — | — | x | x | 1 | 関町南一、二丁目 |
| 関町 | 9 | 22 | — | 414 | 78 | 204 | 28 | 15 | 17 | 5 | 関町北、関町東、関町南三、四丁目 |
| 立野 | 5 | 9 | — | 303 | 39 | 377 | 15 | 2 | 5 | — | |

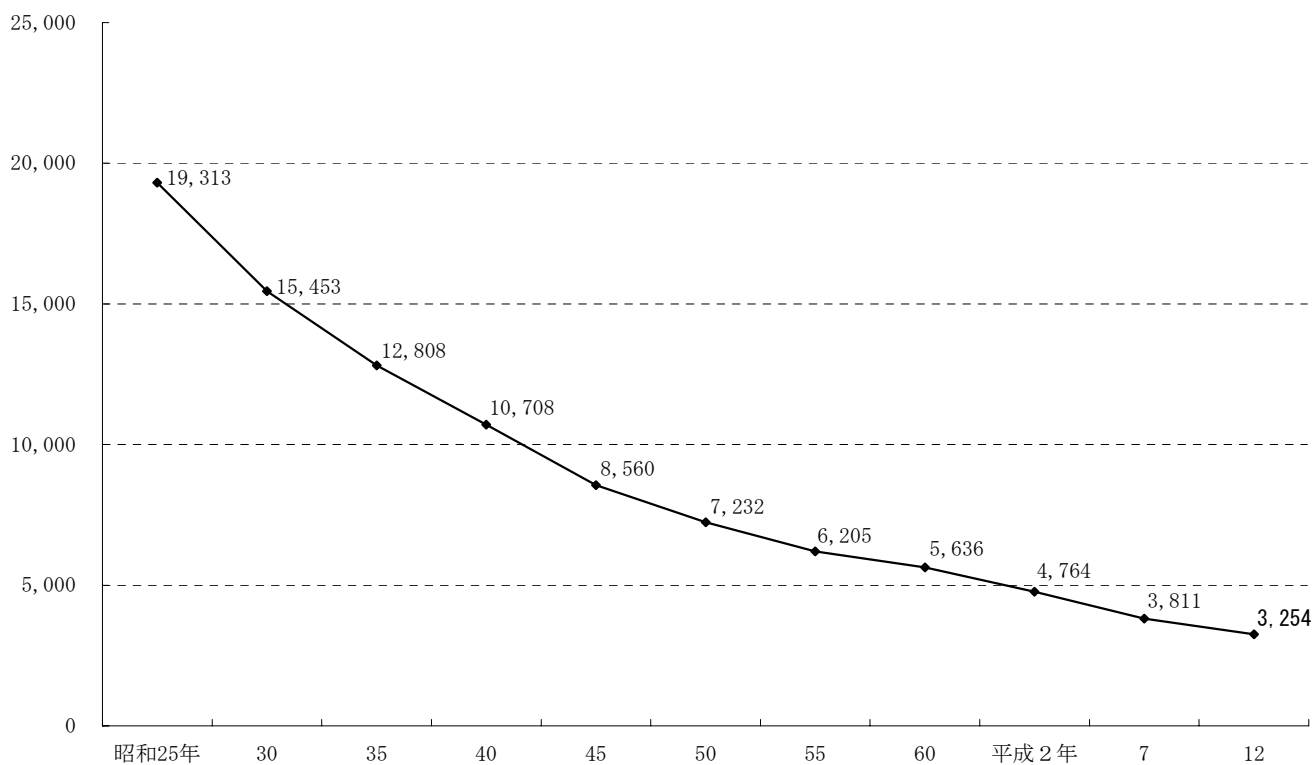
注：(1) 農業集落の境界と町丁の境界は一致しない場合が多いので、各集落の区域は、右欄の町丁域とは多少異なる。
 (2) 三原台二丁目は、土支田町、東大泉町、谷原の三集落に分割して含まれる。
 (3) 数値は、各集落に属する農家についての数値であり、耕地の所在地が、その集落の区域外である場合を含む。(練馬区外も含む。)
 (4) 農家数が2以下の集落については、xで秘匿してある。
 (5) 農業就業人口、経営耕地面積、主要農作物作付け面積は、販売農家の数値である。

資料：農林水産省「2000年世界農林業センサス農業集落別一覧表」

農家数の推移 (各年2月1日現在)



農家人口の推移 (各年2月1日現在)



8 労働・金融

57 労働組合数および組合員数

(各年6月30日現在)

| 年次 | 労働組合数 | 労働組合員数 | | |
|-------|-------|--------|--------|-------|
| | | 計 | 男 | 女 |
| 平成10年 | 129 | 29,016 | 18,835 | 6,321 |
| 11 | 125 | 29,936 | 19,594 | 6,284 |
| 12 | 128 | 30,167 | 19,605 | 6,372 |
| 13 | 128 | 29,544 | 18,635 | 6,618 |
| 14 | 120 | 28,318 | 17,760 | 6,649 |

注：「総数」には、性別不明を含む。
資料：東京都新宿労政事務所

58 産業および経営組織別（民営企業規模別）労働組合数および組合員数

(平成14年6月30日現在)

| 区分 | 総数 | 民営（企業規模別） | | | | | | | | | 国営 |
|---------------|--------|-----------|-------|--------|----------|----------|----------|--------------|----------|-------|-------|
| | | 計 | 29人以下 | 30～99人 | 100～299人 | 300～499人 | 500～999人 | 1,000～4,999人 | 5,000人以上 | その他 | |
| 組合数 | 120 | 92 | 8 | 11 | 22 | 5 | 7 | 25 | 7 | 7 | 28 |
| 農業 | — | — | — | — | — | — | — | — | — | — | — |
| 建設業 | 7 | 7 | — | — | — | — | — | 3 | — | 3 | — |
| 製造業 | 9 | 9 | 1 | 1 | 2 | 2 | 2 | — | — | 1 | — |
| 電気・ガス・熱供給・水道業 | 6 | 2 | — | — | — | — | — | — | 2 | — | 4 |
| 運輸・通信業 | 32 | 18 | — | 2 | 6 | — | 1 | 9 | — | — | 14 |
| 卸売・小売業、飲食店 | 15 | 15 | — | — | 3 | — | 1 | 6 | 5 | — | — |
| 金融・保険業 | 4 | 4 | — | — | — | — | — | 3 | — | 1 | — |
| 不動産業 | — | — | — | — | — | — | — | — | — | — | — |
| サービス業 | 37 | 35 | 7 | 7 | 11 | 2 | 3 | 4 | — | 1 | 2 |
| 分類不能 | 9 | 1 | — | 1 | — | — | — | — | — | — | 8 |
| | 1 | 1 | — | — | — | — | — | — | — | 1 | — |
| 組合員数 | 28,318 | 19,931 | 72 | 348 | 2,822 | 323 | 1,788 | 6,131 | 436 | 8,011 | 8,387 |
| 農業 | — | — | — | — | — | — | — | — | — | — | — |
| 建設業 | 7,882 | 7,882 | — | — | — | 11 | — | 106 | — | 7,765 | — |
| 製造業 | 1,409 | 1,409 | 2 | 51 | 243 | 95 | 892 | — | — | 126 | — |
| 電気・ガス・熱供給・水道業 | 727 | 298 | — | — | — | — | — | — | 298 | — | 429 |
| 運輸・通信業 | 3,026 | 2,130 | — | 71 | 728 | — | 137 | 1,194 | — | — | 896 |
| 卸売・小売業、飲食店 | 5,526 | 5,526 | — | — | 807 | — | 20 | 4,561 | 138 | — | — |
| 金融・保険業 | 246 | 246 | — | — | — | — | — | 222 | — | 24 | — |
| 不動産業 | — | — | — | — | — | — | — | — | — | — | — |
| サービス業 | 3,167 | 2,304 | 70 | 175 | 1,044 | 217 | 739 | 48 | — | 11 | 863 |
| 分類不能 | 6,250 | 51 | — | 51 | — | — | — | — | — | — | 6,199 |
| | 85 | 85 | — | — | — | — | — | — | — | 85 | — |

注：組合員数総数には、組合員数不詳の分を含まない。
資料：東京都新宿労政事務所

59 金融機関店舗数

(各年3月31日現在)

| 年次 | 総数 | 都市銀行 | 地方銀行 | 信託銀行 | 長期信用銀行 | 第二地方銀行協会加盟の地方銀行 | 信用金庫 | 商工組合中央金庫 | 信用組合 | 労働金庫 | 農業協同組合 |
|-------|-----|------|------|------|--------|-----------------|------|----------|------|------|--------|
| 平成11年 | 109 | 29 | 4 | 3 | — | 9 | 39 | — | 8 | — | 17 |
| 12 | 104 | 26 | 4 | 2 | — | 9 | 39 | — | 8 | — | 16 |
| 13 | 99 | 24 | 4 | 2 | — | 9 | 36 | — | 8 | — | 16 |
| 14 | 98 | 23 | 4 | 2 | — | 9 | 36 | — | 8 | — | 16 |
| 15 | 89 | 23 | 4 | 1 | — | 8 | 35 | — | 2 | — | 16 |

資料：全国銀行協会、東京都信用金庫協会、東京都信用組合協会、商工中央金庫、東京都労働金庫、JA東京あおば

60 金融機関預金額、貸出額および預貸率

(単位：金額百万円)

(各年3月末現在)

| 年次 | 銀行 | | | 第二地方銀行協会加盟の地方銀行 | | |
|-------|-----------|-----------|------|-----------------|---------|------|
| | 預金額 | 貸出額 | 預貸率 | 預金額 | 貸出額 | 預貸率 |
| | % | | | % | | |
| 平成11年 | 1,785,905 | 1,085,637 | 60.8 | 130,385 | 119,590 | 91.7 |
| 12 | 1,796,672 | 941,946 | 52.4 | 116,493 | 103,558 | 88.9 |
| 13 | 1,734,562 | 880,281 | 50.7 | 115,756 | 96,193 | 83.1 |
| 14 | 1,855,893 | 828,853 | 44.7 | 118,622 | 90,168 | 76.0 |
| 15 | 1,928,564 | 816,362 | 42.3 | 111,421 | 82,310 | 73.9 |

| 年次 | 信用金庫 | | | 信用組合 | | | 農業協同組合 | | |
|-------|---------|---------|------|--------|--------|-------|---------|---------|------|
| | 預金額 | 貸出額 | 預貸率 | 預金額 | 貸出額 | 預貸率 | 預金額 | 貸出額 | 預貸率 |
| | % | | | % | | | % | | |
| 平成11年 | 523,123 | 373,693 | 71.4 | 45,701 | 35,202 | 77.0 | 280,384 | 176,358 | 62.9 |
| 12 | 523,795 | 356,964 | 68.1 | 45,202 | 33,862 | 74.9 | 286,846 | 164,760 | 57.4 |
| 13 | 534,583 | 346,043 | 64.7 | 45,063 | 32,891 | 72.9 | 285,330 | 156,092 | 54.7 |
| 14 | 531,979 | 337,887 | 63.5 | 24,668 | 26,047 | 105.5 | 291,664 | 144,071 | 49.4 |
| 15 | 537,569 | 327,729 | 60.9 | 16,148 | 8,345 | 51.6 | 298,188 | 135,311 | 45.4 |

注：「銀行」とは、都市銀行、地方銀行、信託銀行、長期信用銀行を指す。
 資料：全国銀行協会、東京都信用金庫協会、東京都信用組合協会、J A東京あおば

61 東京信用保証協会事業状況

| 年度 | 保証承諾 | | 代位弁済 | | 対前年度比増加率 | |
|--------|--------|---------|------|-------|----------|--------|
| | 件数 | 金額 | 件数 | 金額 | 保証承諾件数 | 代位弁済件数 |
| | 百万円 | | 百万円 | | % | |
| 平成10年度 | 13,156 | 163,638 | 427 | 2,443 | 55.1 | 76.4 |
| 11 | 9,306 | 90,331 | 469 | 3,576 | △ 29.3 | 9.8 |
| 12 | 9,460 | 105,837 | 629 | 4,431 | 1.7 | 34.1 |
| 13 | 6,861 | 60,018 | 793 | 5,852 | △ 27.5 | 26.1 |
| 14 | 6,796 | 54,699 | 826 | 5,644 | △ 0.9 | 4.2 |

資料：東京信用保証協会

62 練馬区産業融資資金貸付状況

(1) 貸付状況

| 年度 | 原資 | | 融資設定枠 | | 貸付 | | | | 融資枠に対する貸付金額の比率 |
|--------|-----------|----------|-----------|----------|-------|----------|------------|----------|----------------|
| | 金額 | 対前年度比増加率 | 金額 | 対前年度比増加率 | 件数 | 対前年度比増加率 | 金額 | 対前年度比増加率 | |
| | 千円 | | 千円 | | % | | | | % |
| 平成10年度 | 1,000,000 | — | 3,000,000 | — | 3,249 | 26.9 | 14,801,210 | 41.4 | 493.4 |
| 11 | 1,000,000 | — | 3,000,000 | — | 2,950 | △ 9.2 | 13,432,897 | △ 9.2 | 447.8 |
| 12 | 1,000,000 | — | 3,000,000 | — | 3,007 | 1.9 | 15,355,849 | 14.3 | 511.9 |
| 13 | 1,000,000 | — | 3,000,000 | — | 3,193 | 6.2 | 17,418,540 | 13.4 | 580.6 |
| 14 | — | — | — | — | 2,927 | △ 8.3 | 16,309,170 | △ 6.4 | — |

注：原資(預託金)については、平成14年度より廃止した。

資料：産業振興担当部経済課

(2) 産業別利用状況

(平成14年度)

| 産業 | 貸付件数 | 構成比 | 貸付金額 | |
|----------|-------|-------|------------|-------|
| | | | 千円 | 構成比 |
| 総数 | 2,927 | 100.0 | 16,309,170 | 100.0 |
| 建設業 | 892 | 30.5 | 5,007,660 | 30.7 |
| 製造業 | 352 | 12.0 | 1,953,980 | 12.0 |
| 運輸業 | 157 | 5.4 | 770,650 | 4.7 |
| 卸売・小売業 | 848 | 29.0 | 4,659,190 | 28.6 |
| (飲食業を含む) | | | | |
| サービス業 | 498 | 17.0 | 2,751,130 | 16.9 |
| その他 | 180 | 6.1 | 1,166,560 | 7.2 |

資料：産業振興担当部経済課

9 財 政

63 予 算 額 (当 初) の 推 移

(単位:金額千円)

| 年 度 | 総 額 | 一 般 会 計 | 特 別 会 計 | | | | | |
|----------|-------------|-------------|-------------------|------------|------------|---------|-------------|-----------|
| | | | 国 民 健 康 保 険 事 業 計 | 介 護 保 険 計 | 老 人 医 療 計 | 用 地 会 計 | 公 駐 車 共 場 計 | 学 校 給 食 計 |
| 平成 11 年度 | 273,564,356 | 184,830,271 | 42,668,649 | — | 43,384,496 | 796,107 | 1,353,776 | 531,057 |
| 12 | 307,201,530 | 198,012,874 | 46,906,766 | 17,435,734 | 42,259,206 | 711,796 | 1,347,890 | 527,264 |
| 13 | 318,817,883 | 199,209,767 | 48,426,937 | 20,838,607 | 47,720,294 | 657,313 | 1,415,585 | 549,380 |
| 14 | 305,652,222 | 184,718,374 | 49,198,568 | 21,420,865 | 49,125,420 | 367,683 | 280,631 | 540,681 |
| 15 | 312,550,775 | 187,053,420 | 55,077,505 | 22,932,265 | 46,544,965 | 29,500 | 368,695 | 544,425 |

資 料 : 企画部財政課

64 区 有 財 産

(各年度末現在)

| 年 度 | 総 額 | 公 有 財 産 | | | | | |
|----------|-------------|-------------|------------|----------------|------------|----------------|--------|
| | | 計 | 土 地 | | 建 物 | | 立 木 石 |
| | | | 価 格 | 面 積 | 価 格 | 延 面 積 | |
| | 万円 | 万円 | 万円 | m ² | 万円 | m ² | 万円 |
| 平成 10 年度 | 104,261,161 | 99,329,236 | 81,042,077 | 2,629,782 | 17,304,780 | 1,044,331 | 27,704 |
| 11 | 105,686,209 | 99,334,945 | 80,650,878 | 2,635,272 | 17,690,154 | 1,059,539 | 28,974 |
| 12 | 106,287,678 | 100,389,496 | 81,555,165 | 2,672,806 | 17,838,934 | 1,067,705 | 30,442 |
| 13 | 103,122,946 | 97,213,849 | 77,894,047 | 2,693,189 | 18,318,049 | 1,091,238 | 31,197 |
| 14 | 112,557,456 | 106,720,259 | 87,580,219 | 2,699,552 | 18,129,488 | 1,095,686 | 32,739 |

| 年 度 | 公 有 財 産 | | | 物 品 | 債 権 | 基 金 |
|----------|---------|---------|---------------|---------|-----------|-----------|
| | 工 作 物 | 有 価 証 券 | 出 資 に よ る 利 権 | | | |
| | 万円 | 万円 | 万円 | 万円 | 万円 | 万円 |
| 平成 10 年度 | 718,668 | 11,500 | 224,507 | 824,410 | 716,121 | 3,391,394 |
| 11 | 728,932 | 11,500 | 224,507 | 828,055 | 866,788 | 4,656,421 |
| 12 | 738,948 | 1,500 | 224,507 | 633,763 | 989,624 | 4,274,795 |
| 13 | 744,702 | 1,500 | 224,354 | 619,266 | 1,038,739 | 4,251,092 |
| 14 | 749,709 | 3,750 | 224,354 | 605,994 | 992,534 | 4,238,669 |

注 : (1) 土地、建物、立木石、工作物の価格は、推定金額である。

(2) 公有財産は、行政財産、普通財産を合計した数値である。

資 料 : 総務部経理用地課、収入役室

| 科 目 | 歳 入 | | |
|-----------------------------------|-------------|-------|----------|
| | 予 算 額 | 構 成 比 | 対前年度比増加率 |
| | 千円 | % | % |
| 総 額 | 187,053,420 | 100.0 | 1.3 |
| 特 別 区 民 車 税 | 53,065,930 | 28.4 | 0.1 |
| 特 別 自 区 動 た ば こ 税 | 49,664,141 | 26.6 | 0.5 |
| 特 別 区 動 た ば こ 税 | 207,472 | 0.1 | 2.3 |
| 特 別 区 動 た ば こ 税 | 3,194,317 | 1.7 | △ 5.4 |
| 地 方 道 路 譲 与 税 | 1,142,000 | 0.6 | 2.6 |
| 地 方 道 路 譲 与 税 | 717,000 | 0.4 | 2.6 |
| 地 方 道 路 譲 与 税 | 425,000 | 0.2 | 2.7 |
| 利 子 割 交 付 金 | 1,524,000 | 0.8 | △ 2.1 |
| 利 子 割 交 付 金 | 1,524,000 | 0.8 | △ 2.1 |
| 地 方 消 費 税 交 付 金 | 5,880,000 | 3.1 | 5.1 |
| 地 方 消 費 税 交 付 金 | 5,880,000 | 3.1 | 5.1 |
| 自 動 車 取 得 税 交 付 金 | 1,229,000 | 0.7 | △ 7.0 |
| 自 動 車 取 得 税 交 付 金 | 1,229,000 | 0.7 | △ 7.0 |
| 地 方 特 例 交 付 金 | 5,071,863 | 2.7 | 3.1 |
| 地 方 特 例 交 付 金 | 5,071,863 | 2.7 | 3.1 |
| 特 別 区 財 政 調 整 交 付 金 | 58,664,024 | 31.4 | △ 2.0 |
| 特 別 区 財 政 調 整 交 付 金 | 58,664,024 | 31.4 | △ 2.0 |
| 交 通 安 全 対 策 特 別 交 付 金 | 111,000 | 0.1 | 0.0 |
| 交 通 安 全 対 策 特 別 交 付 金 | 111,000 | 0.1 | 0.0 |
| 分 担 金 及 び 負 担 金 | 1,517,544 | 0.8 | △ 6.1 |
| 分 担 金 及 び 負 担 金 | 1,517,544 | 0.8 | △ 6.1 |
| 使 用 料 及 び 手 数 料 | 3,256,917 | 1.7 | 1.5 |
| 使 用 料 及 び 手 数 料 | 2,178,232 | 1.2 | 2.8 |
| 使 用 料 及 び 手 数 料 | 1,078,685 | 0.6 | △ 1.1 |
| 国 庫 支 出 担 助 託 金 | 24,935,274 | 13.3 | 10.6 |
| 国 庫 支 出 担 助 託 金 | 22,483,510 | 12.0 | 16.2 |
| 国 庫 支 出 担 助 託 金 | 2,424,427 | 1.3 | △ 23.6 |
| 国 庫 支 出 担 助 託 金 | 27,337 | 0.0 | 23.4 |
| 都 道 府 支 出 担 助 託 金 | 8,689,078 | 4.6 | 3.1 |
| 都 道 府 支 出 担 助 託 金 | 2,389,601 | 1.3 | 15.4 |
| 都 道 府 支 出 担 助 託 金 | 4,259,046 | 2.3 | △ 4.8 |
| 都 道 府 支 出 担 助 託 金 | 2,040,431 | 1.1 | 8.2 |
| 財 産 運 売 用 払 収 入 | 660,231 | 0.4 | 109.6 |
| 財 産 運 売 用 払 収 入 | 113,966 | 0.1 | △ 19.6 |
| 財 産 運 売 用 払 収 入 | 546,265 | 0.3 | 215.4 |
| 寄 附 金 | 14,002 | 0.0 | 0.0 |
| 寄 附 金 | 14,002 | 0.0 | 0.0 |
| 繰 上 入 金 | 10,264,926 | 5.5 | 7.1 |
| 繰 上 入 金 | 204 | 0.0 | △ 48.5 |
| 繰 上 入 金 | 10,264,722 | 5.5 | 6.6 |
| 繰 上 入 金 | 2,000,000 | 1.1 | 0.0 |
| 繰 上 入 金 | 2,000,000 | 1.1 | 0.0 |
| 諸 滞 金 加 区 算 金 及 び 過 入 料 子 入 入 入 入 | 4,424,931 | 2.4 | △ 19.4 |
| 諸 滞 金 加 区 算 金 及 び 過 入 料 子 入 入 入 入 | 132,113 | 0.1 | △ 3.3 |
| 諸 滞 金 加 区 算 金 及 び 過 入 料 子 入 入 入 入 | 1,455 | 0.0 | △ 49.1 |
| 諸 滞 金 加 区 算 金 及 び 過 入 料 子 入 入 入 入 | 2,123,108 | 1.1 | △ 8.0 |
| 諸 滞 金 加 区 算 金 及 び 過 入 料 子 入 入 入 入 | 660,999 | 0.4 | △ 26.6 |
| 諸 滞 金 加 区 算 金 及 び 過 入 料 子 入 入 入 入 | 50,000 | 0.0 | 0.0 |
| 諸 滞 金 加 区 算 金 及 び 過 入 料 子 入 入 入 入 | 1,457,256 | 0.8 | △ 30.5 |
| 特 別 区 債 債 | 4,602,700 | 2.5 | 14.4 |
| 特 別 区 債 債 | 4,602,700 | 2.5 | 14.4 |

会 計 予 算 額 (当 初)

| 科 目 | | | | 歳 出 | | |
|-----|---|---|---|-------------|-------|----------|
| | | | | 予 算 額 | 構 成 比 | 対前年度比増加率 |
| | | | | 千円 | % | % |
| 総 | | | 額 | 187,053,420 | 100.0 | 1.3 |
| 議 | | 会 | 費 | 978,723 | 0.5 | 5.0 |
| 議 | | 会 | 費 | 978,723 | 0.5 | 5.0 |
| 総 | | 務 | 理 | 13,521,340 | 7.2 | 2.0 |
| 総 | 務 | 管 | 査 | 12,743,871 | 6.8 | △ 0.8 |
| 選 | 計 | 掌 | 員 | 588,216 | 0.3 | 158.1 |
| 統 | 査 | 調 | 費 | 72,421 | 0.0 | 2.9 |
| 監 | | 委 | 費 | 116,832 | 0.1 | △ 0.2 |
| 区 | | 民 | 費 | 16,806,335 | 9.0 | △ 2.1 |
| 区 | 籍 | 民 | 費 | 11,873,483 | 6.3 | 4.2 |
| 戸 | 住 | 基 | 費 | 405,676 | 0.2 | 6.3 |
| 税 | 民 | 務 | 費 | 1,154,666 | 0.6 | △ 0.7 |
| 地 | 域 | 年 | 費 | 209,308 | 0.1 | △ 78.9 |
| | | 振 | 費 | 3,163,202 | 1.7 | △ 2.2 |
| 産 | 業 | 經 | 費 | 1,824,794 | 1.0 | 0.7 |
| 商 | 工 | 活 | 費 | 1,607,495 | 0.9 | △ 0.6 |
| 農 | 生 | 業 | 費 | 217,299 | 0.1 | 11.2 |
| 保 | 健 | 福 | 社 | 53,185,114 | 28.4 | 6.4 |
| 保 | 健 | 福 | 社 | 26,052,619 | 13.9 | 7.3 |
| 生 | 活 | 保 | 護 | 21,605,070 | 11.6 | 10.3 |
| 保 | 健 | 衛 | 生 | 5,527,425 | 3.0 | △ 9.9 |
| 児 | 童 | 青 | 少 | 26,438,898 | 14.1 | 3.7 |
| 児 | 童 | 青 | 少 | 26,438,898 | 14.1 | 3.7 |
| 環 | 境 | 清 | 掃 | 10,414,214 | 5.6 | △ 2.9 |
| 清 | 掃 | リ | ク | 10,003,287 | 5.3 | △ 3.7 |
| 環 | 境 | 保 | 全 | 410,927 | 0.2 | 21.9 |
| 都 | 市 | 整 | 備 | 5,295,996 | 2.8 | △ 21.7 |
| 都 | 市 | 整 | 備 | 5,295,996 | 2.8 | △ 21.7 |
| 土 | | 木 | 理 | 13,770,162 | 7.4 | 2.5 |
| 土 | 木 | 管 | 策 | 646,478 | 0.3 | 4.7 |
| 交 | 通 | 対 | 梁 | 1,311,154 | 0.7 | △ 40.6 |
| 道 | 路 | 橋 | | 6,129,693 | 3.3 | 3.3 |
| 河 | | 川 | 費 | 271,098 | 0.1 | 44.1 |
| 緑 | 化 | 公 | 園 | 5,411,739 | 2.9 | 20.6 |
| 教 | | 育 | 務 | 27,464,794 | 14.7 | 1.7 |
| 教 | 育 | 総 | 校 | 2,267,496 | 1.2 | △ 18.5 |
| 小 | | | 校 | 11,667,714 | 6.2 | 8.6 |
| 中 | 学 | | 園 | 4,849,436 | 2.6 | 3.6 |
| 幼 | 稚 | | 習 | 2,727,866 | 1.5 | △ 1.4 |
| 生 | 一 | 学 | 振 | 4,288,581 | 2.3 | △ 1.3 |
| ス | ポ | ツ | 興 | 1,663,701 | 0.9 | △ 2.0 |
| 公 | | 債 | 費 | 15,619,954 | 8.4 | △ 4.9 |
| 公 | | 債 | 費 | 15,619,954 | 8.4 | △ 4.9 |
| 諸 | 支 | 出 | 金 | 1,633,096 | 0.9 | 3.0 |
| 普 | 通 | 産 | 費 | 1,603,361 | 0.9 | 31.9 |
| 用 | 地 | 計 | 金 | 29,500 | 0.0 | △ 92.0 |
| 財 | 政 | 積 | 金 | 235 | 0.0 | △ 91.0 |
| 予 | | 備 | 費 | 100,000 | 0.1 | 0.0 |
| 予 | | 備 | 費 | 100,000 | 0.1 | 0.0 |

66 平成 15 年度 特別

| 科 目 | 歳 入 | | |
|------------|------------|-------|----------|
| | 予 算 額 | 構 成 比 | 対前年度比増加率 |
| | 千円 | % | % |
| 国民健康保険事業会計 | 55,077,505 | 100.0 | 11.9 |
| 国民健康保険料 | 18,590,682 | 33.8 | 4.1 |
| 国民健康保険料 | 18,590,682 | 33.8 | 4.1 |
| 一部負担金 | 2 | 0.0 | 0.0 |
| 一部負担金 | 2 | 0.0 | 0.0 |
| 使用料及び手数 | 1 | 0.0 | 0.0 |
| 手数料 | 1 | 0.0 | 0.0 |
| 国庫支出金 | 17,075,997 | 31.0 | 12.8 |
| 国庫負担金 | 16,397,538 | 29.8 | 8.4 |
| 国庫補助金 | 678,459 | 1.2 | 36652.9 |
| 療養給付費交付金 | 7,252,677 | 13.2 | 44.9 |
| 療養給付費交付金 | 7,252,677 | 13.2 | 44.9 |
| 都支補助金 | 635,149 | 1.2 | 89.3 |
| 都支補助金 | 635,149 | 1.2 | 89.3 |
| 共同事業交付金 | 1,055,858 | 1.9 | 33.9 |
| 共同事業交付金 | 1,055,858 | 1.9 | 33.9 |
| 財産収入 | 1 | 0.0 | 0.0 |
| 財産売却収入 | 1 | 0.0 | 0.0 |
| 繰入金 | 9,797,626 | 17.8 | 4.2 |
| 他会計繰入金 | 9,797,626 | 17.8 | 4.2 |
| 繰越金 | 600,001 | 1.1 | 0.0 |
| 繰越金 | 600,001 | 1.1 | 0.0 |
| 諸収入 | 69,511 | 0.1 | △ 3.6 |
| 延滞金加算金及び過 | 5 | 0.0 | 0.0 |
| 預金 | 45 | 0.0 | △ 80.5 |
| 雑収入 | 69,461 | 0.1 | △ 3.4 |
| 介護保険会計 | 22,932,265 | 100.0 | 7.1 |
| 介護保険料 | 4,633,509 | 20.2 | 9.4 |
| 介護保険料 | 4,633,509 | 20.2 | 9.4 |
| 国庫支出金 | 5,262,108 | 22.9 | 9.3 |
| 国庫負担金 | 4,571,771 | 19.9 | 7.3 |
| 国庫補助金 | 690,337 | 3.0 | 24.6 |
| 支払基金交付金 | 7,314,834 | 31.9 | 4.0 |
| 支払基金交付金 | 7,314,834 | 31.9 | 4.0 |
| 都支負担金 | 2,857,357 | 12.5 | 7.3 |
| 都支負担金 | 2,857,357 | 12.5 | 7.3 |
| 財産収入 | 51 | 0.0 | △ 91.0 |
| 財産運用収入 | 51 | 0.0 | △ 91.0 |
| 繰入金 | 2,857,357 | 12.5 | 7.3 |
| 一般会計繰入金 | 2,857,357 | 12.5 | 7.3 |
| 繰越金 | — | 0.0 | △ 100.0 |
| 繰越金 | 6,890 | 0.0 | △ 8.8 |
| 繰越金 | 6,890 | 0.0 | △ 8.8 |
| 諸収入 | 159 | 0.0 | △ 45.0 |
| 延滞金加算金及び過 | 3 | 0.0 | 0.0 |
| 預金 | 151 | 0.0 | △ 46.3 |
| 雑収入 | 5 | 0.0 | 0.0 |

注：前年度の予算額が0であった科目については、対前年度増加率の表示を*印とした。
 資料：企画部財政課

会 計 予 算 額 (当 初)

| 科 目 | 歳 入 | | |
|---------------------|------------|-------|----------|
| | 予 算 額 | 構 成 比 | 対前年度比増加率 |
| | 千円 | % | % |
| 老 人 医 療 会 計 | 46,544,965 | 100.0 | △ 5.3 |
| 支 払 基 金 交 付 金 | 31,813,633 | 68.4 | △ 7.6 |
| 支 払 基 金 交 付 金 | 31,813,663 | 68.4 | △ 7.6 |
| 国 庫 支 出 金 | 9,808,353 | 21.1 | 0.3 |
| 国 庫 支 負 担 金 | 9,808,353 | 21.1 | 0.3 |
| 都 道 支 出 担 金 | 2,452,091 | 5.3 | 0.3 |
| 都 道 支 負 担 金 | 2,452,091 | 5.3 | 0.3 |
| 繰 上 入 金 | 2,452,091 | 5.3 | 0.3 |
| 他 会 計 繰 上 入 金 | 2,452,091 | 5.3 | 0.3 |
| 繰 越 金 | 1 | 0.0 | 0.0 |
| 繰 越 収 入 金 | 1 | 0.0 | 0.0 |
| 諸 延 滞 金 及 び 加 算 子 入 | 18,796 | 0.0 | 6.4 |
| 預 雑 金 利 | 2 | 0.0 | 0.0 |
| | 194 | 0.0 | △ 49.7 |
| | 18,600 | 0.0 | 7.7 |
| 用 地 会 計 | 29,500 | 100.0 | △ 92.0 |
| 繰 上 入 金 | 29,500 | 100.0 | △ 92.0 |
| 他 会 計 繰 上 入 金 | 29,500 | 100.0 | △ 92.0 |
| 公 共 駐 車 場 会 計 | 368,695 | 100.0 | 31.4 |
| 使 用 料 及 び 手 数 料 | 322,079 | 87.4 | 40.9 |
| 使 用 料 | 322,079 | 87.4 | 40.9 |
| 繰 上 入 金 | 46,614 | 12.6 | △ 10.5 |
| 他 会 計 繰 上 入 金 | 46,614 | 12.6 | △ 10.5 |
| 繰 越 金 | 1 | 0.0 | 0.0 |
| 繰 越 収 入 金 | 1 | 0.0 | 0.0 |
| 諸 預 金 利 | 1 | 0.0 | 0.0 |
| | 1 | 0.0 | 0.0 |
| 学 校 給 食 会 計 | 544,425 | 100.0 | 0.7 |
| 給 食 費 | 544,422 | 100.0 | 0.7 |
| 給 食 費 | 544,422 | 100.0 | 0.7 |
| 繰 越 金 | 1 | 0.0 | 0.0 |
| 繰 越 収 入 金 | 1 | 0.0 | 0.0 |
| 諸 預 金 利 | 2 | 0.0 | 0.0 |
| | 1 | 0.0 | 0.0 |
| | 1 | 0.0 | 0.0 |

66 平成 15 年度特別会計予算額(当初)(つづき)

| 科 目 | 歳 出 | | |
|------------|------------|-------|----------|
| | 予 算 額 | 構 成 比 | 対前年度比増加率 |
| | 千円 | % | % |
| 国民健康保険事業会計 | 55,077,505 | 100.0 | 11.9 |
| 総務管理費 | 912,675 | 1.7 | △ 3.4 |
| 給付諸養費 | 912,675 | 1.7 | △ 3.4 |
| 療養費 | 34,627,971 | 62.9 | 21.9 |
| 高額療養費 | 31,378,309 | 57.0 | 25.4 |
| 移送費 | 2,556,979 | 4.6 | △ 5.6 |
| 児童諸費 | 800 | 0.0 | 60.0 |
| 給付諸費 | 472,500 | 0.9 | 1.8 |
| 給付金 | 180,600 | 0.3 | 2.9 |
| 給付金 | 38,783 | 0.1 | △ 15.1 |
| 給付金 | 15,080,824 | 27.4 | △ 7.9 |
| 給付金 | 15,080,824 | 27.4 | △ 7.9 |
| 給付金 | 2,795,243 | 5.1 | 15.2 |
| 給付金 | 2,795,243 | 5.1 | 15.2 |
| 給付金 | 1,007,161 | 1.8 | 156.0 |
| 給付金 | 1,007,161 | 1.8 | 156.0 |
| 給付金 | 14,330 | 0.0 | △ 1.6 |
| 給付金 | 14,330 | 0.0 | △ 1.6 |
| 給付金 | 39,301 | 0.1 | 8.5 |
| 給付金 | 39,300 | 0.1 | 8.5 |
| 給付金 | 1 | 0.0 | 0.0 |
| 給付金 | 600,000 | 1.1 | 0.0 |
| 給付金 | 600,000 | 1.1 | 0.0 |
| 介護保険会 | 22,932,265 | 100.0 | 7.1 |
| 給付金 | 22,858,859 | 99.7 | 7.3 |
| 給付金 | 22,858,859 | 99.7 | 7.3 |
| 給付金 | 25,518 | 0.1 | △ 74.8 |
| 給付金 | 25,518 | 0.1 | △ 74.8 |
| 給付金 | 40,992 | 0.2 | 4734.0 |
| 給付金 | 40,992 | 0.2 | 4734.0 |
| 給付金 | 6,896 | 0.0 | △ 8.8 |
| 給付金 | 6,890 | 0.0 | △ 8.8 |
| 給付金 | 6 | 0.0 | 0.0 |
| 老人医療会 | 46,544,965 | 100.0 | △ 5.3 |
| 諸費 | 46,544,766 | 100.0 | △ 5.3 |
| 諸費 | 46,544,766 | 100.0 | △ 5.3 |
| 給付金 | 199 | 0.0 | △ 49.1 |
| 給付金 | 1 | 0.0 | 0.0 |
| 給付金 | 198 | 0.0 | △ 49.2 |
| 用地会 | 29,500 | 100.0 | △ 92.0 |
| 借債費 | 29,500 | 100.0 | △ 92.0 |
| 借債費 | 29,500 | 100.0 | △ 92.0 |
| 公共駐車場事業会計 | 368,695 | 100.0 | 31.4 |
| 諸費 | 215,226 | 58.4 | 29.4 |
| 諸費 | 215,226 | 58.4 | 29.4 |
| 諸費 | 148,469 | 40.3 | 35.9 |
| 諸費 | 148,469 | 40.3 | 35.9 |
| 諸費 | 5,000 | 1.4 | 0.0 |
| 諸費 | 5,000 | 1.4 | 0.0 |
| 学校給食会 | 544,425 | 100.0 | 0.7 |
| 給食費 | 544,425 | 100.0 | 0.7 |
| 給食費 | 544,425 | 100.0 | 0.7 |

67 平成 14 年度 一般会計決算額

| 科 目 | 歳 入 | | | |
|-----------------------|-----------------|-----------------|-----------------|-------|
| | 予 算 現 額 | 調 定 額 | 収 入 済 額 | 収 入 率 |
| | 円 | 円 | 円 | % |
| 総 額 | 190,414,903,000 | 195,860,517,341 | 186,183,542,648 | 97.8 |
| 特 別 区 民 税 | 53,721,457,000 | 62,110,989,305 | 53,997,259,717 | 100.5 |
| 特 別 区 民 税 | 50,292,421,000 | 58,590,408,006 | 50,561,588,627 | 100.5 |
| 軽 自 動 車 税 | 202,883,000 | 283,763,209 | 198,853,000 | 98.0 |
| 特 別 区 た ば こ 税 | 3,226,153,000 | 3,236,818,090 | 3,236,818,090 | 100.3 |
| 地 方 譲 与 税 | 1,113,000,000 | 1,175,541,000 | 1,175,541,000 | 105.6 |
| 自 動 車 重 量 譲 与 税 | 699,000,000 | 722,177,000 | 722,177,000 | 103.3 |
| 地 方 道 路 譲 与 税 | 414,000,000 | 453,364,000 | 453,364,000 | 109.5 |
| 利 子 割 交 付 金 | 1,556,000,000 | 1,575,951,000 | 1,575,951,000 | 101.3 |
| 利 子 割 交 付 金 | 1,556,000,000 | 1,575,951,000 | 1,575,951,000 | 101.3 |
| 地 方 消 費 税 交 付 金 | 5,596,000,000 | 5,428,489,000 | 5,428,489,000 | 97.0 |
| 地 方 消 費 税 交 付 金 | 5,596,000,000 | 5,428,489,000 | 5,428,489,000 | 97.0 |
| 自 動 車 取 得 税 交 付 金 | 1,321,000,000 | 1,225,053,000 | 1,225,053,000 | 92.7 |
| 自 動 車 取 得 税 交 付 金 | 1,321,000,000 | 1,225,053,000 | 1,225,053,000 | 92.7 |
| 地 方 特 例 交 付 金 | 4,745,204,000 | 4,745,204,000 | 4,745,204,000 | 100.0 |
| 地 方 特 例 交 付 金 | 4,745,204,000 | 4,745,204,000 | 4,745,204,000 | 100.0 |
| 特 別 区 交 付 金 | 60,980,435,000 | 61,652,325,000 | 61,652,325,000 | 101.1 |
| 特 別 区 財 政 調 整 交 付 金 | 60,980,435,000 | 61,652,325,000 | 61,652,325,000 | 101.1 |
| 交 通 安 全 対 策 特 別 交 付 金 | 111,000,000 | 116,745,000 | 116,745,000 | 105.2 |
| 交 通 安 全 対 策 特 別 交 付 金 | 111,000,000 | 116,745,000 | 116,745,000 | 105.2 |
| 分 担 金 及 び 負 担 金 | 1,616,703,000 | 1,902,805,995 | 1,640,614,572 | 101.5 |
| 負 担 金 | 1,616,703,000 | 1,902,805,995 | 1,640,614,572 | 101.5 |
| 使 用 料 及 び 手 数 料 | 3,161,181,000 | 3,156,433,795 | 3,111,933,073 | 98.4 |
| 使 用 料 | 2,110,880,000 | 2,149,137,791 | 2,105,423,223 | 99.7 |
| 手 数 料 | 1,050,301,000 | 1,007,296,004 | 1,006,509,850 | 95.8 |
| 国 庫 支 出 金 | 23,587,473,000 | 22,183,413,333 | 22,183,413,333 | 94.0 |
| 国 庫 負 担 金 | 19,515,338,000 | 18,359,029,014 | 18,359,029,014 | 94.1 |
| 国 庫 補 助 金 | 4,045,417,000 | 3,797,540,230 | 3,797,540,230 | 93.9 |
| 国 庫 委 託 金 | 26,718,000 | 26,844,089 | 26,844,089 | 100.5 |
| 都 支 出 金 | 8,805,000,000 | 9,395,560,564 | 9,395,560,564 | 106.7 |
| 都 負 担 金 | 2,143,456,000 | 2,284,359,420 | 2,284,359,420 | 106.6 |
| 都 補 助 金 | 4,562,804,000 | 5,072,076,840 | 5,072,076,840 | 111.2 |
| 都 委 託 金 | 2,098,740,000 | 2,039,124,304 | 2,039,124,304 | 97.2 |
| 財 産 取 入 金 | 806,014,000 | 740,222,736 | 740,222,736 | 91.8 |
| 財 産 運 用 収 入 | 142,111,000 | 135,032,051 | 135,032,051 | 95.0 |
| 財 産 売 払 収 入 | 663,903,000 | 605,190,685 | 605,190,685 | 91.2 |
| 寄 付 金 | 19,893,000 | 20,146,960 | 20,146,960 | 101.3 |
| 寄 付 金 | 19,893,000 | 20,146,960 | 20,146,960 | 101.3 |
| 繰 上 入 金 | 7,439,693,000 | 3,480,505,496 | 3,480,505,496 | 46.8 |
| 他 会 計 繰 上 入 金 | 180,699,000 | 180,496,071 | 180,496,071 | 99.9 |
| 基 金 繰 上 入 金 | 7,258,994,000 | 3,300,009,425 | 3,300,009,425 | 45.5 |
| 繰 越 金 | 5,453,543,000 | 5,453,543,883 | 5,453,543,883 | 100.0 |
| 繰 越 金 | 5,453,543,000 | 5,453,543,883 | 5,453,543,883 | 100.0 |
| 諸 収 入 | 5,993,657,000 | 7,111,089,274 | 5,854,536,314 | 97.7 |
| 延 滞 金 加 算 金 及 び 過 入 料 | 136,676,000 | 171,910,606 | 171,910,606 | 125.8 |
| 特 別 区 預 金 及 利 子 入 金 | 2,861,000 | 879,759 | 879,759 | 30.8 |
| 貸 付 金 受 取 入 金 | 2,265,999,000 | 2,964,047,088 | 2,304,749,692 | 101.7 |
| 受 託 事 業 収 入 | 805,324,000 | 580,673,641 | 580,576,186 | 72.1 |
| 収 益 事 業 収 入 | 55,000,000 | 55,000,000 | 55,000,000 | 100.0 |
| 雑 収 入 | 2,727,797,000 | 3,338,578,180 | 2,741,420,071 | 100.5 |
| 特 別 区 債 債 | 4,387,650,000 | 4,386,498,000 | 4,386,498,000 | 100.0 |
| 特 別 区 債 債 | 4,387,650,000 | 4,386,498,000 | 4,386,498,000 | 100.0 |

資 料 : 収入役室

67 平成14年度一般会計決算額(つづき)

| 科 目 | 歳 出 | | | | |
|-------------------|-----------------|-----------------|-------------|---------------|-------|
| | 予 算 現 額 | 支 出 済 額 | 翌 年 度 繰 越 額 | 不 用 額 | 執 行 率 |
| | 円 | 円 | 円 | 円 | % |
| 総 額 | 190,414,903,000 | 183,030,946,852 | 576,746,000 | 6,807,210,148 | 96.1 |
| 議 議 会 費 | 910,172,000 | 892,820,934 | — | 17,351,066 | 98.1 |
| 議 議 会 費 | 910,172,000 | 892,820,934 | — | 17,351,066 | 98.1 |
| 総 務 管 理 費 | 13,762,010,000 | 13,310,321,468 | — | 451,688,532 | 96.7 |
| 総 務 管 理 費 | 13,353,842,000 | 12,931,509,752 | — | 422,332,248 | 96.8 |
| 選 挙 調 査 員 費 | 220,698,000 | 198,051,009 | — | 22,646,991 | 89.7 |
| 統 計 査 査 員 費 | 70,402,000 | 66,008,100 | — | 4,393,900 | 93.8 |
| 監 査 員 費 | 117,068,000 | 114,752,607 | — | 2,315,393 | 98.0 |
| 区 民 費 | 16,667,887,000 | 16,350,922,925 | — | 316,964,075 | 98.1 |
| 区 民 基 本 台 帳 費 | 11,148,467,000 | 11,027,779,344 | — | 120,687,656 | 98.9 |
| 戸 籍 住 民 基 本 台 帳 費 | 394,343,000 | 375,011,991 | — | 19,331,009 | 95.1 |
| 税 務 年 金 費 | 1,149,622,000 | 1,126,228,662 | — | 23,393,338 | 98.0 |
| 地 域 振 興 費 | 790,454,000 | 779,221,307 | — | 11,232,693 | 98.6 |
| 地 域 振 興 費 | 3,185,001,000 | 3,042,681,621 | — | 142,319,379 | 95.5 |
| 産 業 経 済 費 | 1,861,615,000 | 1,751,178,907 | — | 110,436,093 | 94.1 |
| 商 工 生 活 業 費 | 1,664,013,000 | 1,563,298,624 | — | 100,714,376 | 93.9 |
| 農 業 費 | 197,602,000 | 187,880,283 | — | 9,721,717 | 95.1 |
| 保 健 福 祉 費 | 52,018,807,000 | 49,198,158,699 | — | 2,820,648,301 | 94.6 |
| 保 健 福 祉 費 | 26,304,614,000 | 24,503,636,476 | — | 1,800,977,524 | 93.2 |
| 生 活 保 護 費 | 19,637,103,000 | 19,084,064,344 | — | 553,038,656 | 97.2 |
| 保 健 保 衛 生 費 | 6,077,090,000 | 5,610,457,879 | — | 466,632,121 | 92.3 |
| 児 童 青 少 年 費 | 25,047,239,000 | 24,470,546,370 | — | 576,692,630 | 97.7 |
| 児 童 青 少 年 費 | 25,047,239,000 | 24,470,546,370 | — | 576,692,630 | 97.7 |
| 環 境 清 掃 費 | 10,544,923,000 | 10,338,005,323 | — | 206,917,677 | 98.0 |
| 環 境 清 掃 費 | 10,191,268,000 | 9,997,697,819 | — | 193,570,181 | 98.1 |
| 環 境 保 全 費 | 353,655,000 | 340,307,504 | — | 13,347,496 | 96.2 |
| 都 市 整 備 費 | 8,491,384,000 | 8,191,238,112 | 70,000,000 | 230,145,888 | 96.5 |
| 都 市 整 備 費 | 8,491,384,000 | 8,191,238,112 | 70,000,000 | 230,145,888 | 96.5 |
| 土 木 管 理 費 | 15,716,779,000 | 14,133,103,420 | 506,746,000 | 1,076,929,580 | 89.9 |
| 土 木 管 理 費 | 609,663,000 | 591,901,635 | — | 17,761,365 | 97.1 |
| 交 通 路 橋 梁 費 | 2,313,990,000 | 2,219,729,393 | — | 94,260,607 | 95.9 |
| 河 川 橋 梁 費 | 8,088,458,000 | 6,698,274,442 | 506,746,000 | 883,437,558 | 82.8 |
| 緑 化 公 園 費 | 160,093,000 | 139,604,596 | — | 20,488,404 | 87.2 |
| 緑 化 公 園 費 | 4,544,575,000 | 4,483,593,354 | — | 60,981,646 | 98.7 |
| 教 育 費 | 26,722,027,000 | 25,835,372,563 | — | 886,654,437 | 96.7 |
| 教 育 費 | 2,770,340,000 | 2,669,812,501 | — | 100,527,499 | 96.4 |
| 小 学 校 費 | 10,376,937,000 | 10,056,786,074 | — | 320,150,926 | 96.9 |
| 中 学 校 費 | 4,809,426,000 | 4,616,774,778 | — | 192,651,222 | 96.0 |
| 幼 稚 園 費 | 2,739,901,000 | 2,676,737,528 | — | 63,163,472 | 97.7 |
| 生 涯 学 習 費 | 4,322,467,000 | 4,190,506,645 | — | 131,960,355 | 96.9 |
| ス ポ ー ツ 振 興 費 | 1,702,956,000 | 1,624,755,037 | — | 78,200,963 | 95.4 |
| 公 債 費 | 16,385,965,000 | 16,381,352,089 | — | 4,612,911 | 100.0 |
| 公 債 費 | 16,385,965,000 | 16,381,352,089 | — | 4,612,911 | 100.0 |
| 諸 支 出 金 | 2,186,095,000 | 2,177,926,042 | — | 8,168,958 | 99.6 |
| 普 通 財 政 支 出 金 | 1,215,809,000 | 1,209,423,548 | — | 6,385,452 | 99.5 |
| 財 政 支 出 金 | 367,683,000 | 367,682,494 | — | 506 | 100.0 |
| 財 政 支 出 金 | 602,603,000 | 600,820,000 | — | 1,783,000 | 99.7 |
| 予 備 費 | 100,000,000 | — | — | 100,000,000 | — |
| 予 備 費 | 100,000,000 | — | — | 100,000,000 | — |

68 平成 14 年度 特別会計 決算額

| 科 目 | 歳 入 | | | 収 入 率 % |
|-------------------|-----------------------|-----------------------|-----------------------|-------------|
| | 予 算 現 額 円 | 調 定 額 円 | 収 入 済 額 円 | |
| 国民健康保険事業会計 | 49,902,506,000 | 55,385,870,609 | 49,292,650,825 | 98.8 |
| 国民健康保険料 | 17,861,789,000 | 23,621,986,548 | 17,589,307,390 | 98.5 |
| 国民健康保険料 | 17,861,789,000 | 23,621,986,548 | 17,589,307,390 | 98.5 |
| 一部負担金 | 2,000 | — | — | — |
| 一部負担金 | 2,000 | — | — | — |
| 使用料及び手数料 | 1,000 | 107,700 | 107,700 | — |
| 手数料 | 1,000 | 107,700 | 107,700 | — |
| 国庫支出金 | 15,879,206,000 | 15,807,247,783 | 15,807,247,783 | 99.5 |
| 国庫負担金 | 15,724,571,000 | 15,329,847,783 | 15,329,847,783 | 97.5 |
| 国庫補助金 | 154,635,000 | 477,400,000 | 477,400,000 | 308.7 |
| 療養給付費交付金 | 5,216,414,000 | 5,163,352,519 | 5,163,352,519 | 99.0 |
| 療養給付費交付金 | 5,216,414,000 | 5,163,352,519 | 5,163,352,519 | 99.0 |
| 都支出金 | 328,791,000 | 306,897,186 | 306,897,186 | 93.3 |
| 都補助金 | 328,791,000 | 306,897,186 | 306,897,186 | 93.3 |
| 共同事業交付金 | 788,355,000 | 679,080,390 | 679,080,390 | 86.1 |
| 共同事業交付金 | 788,355,000 | 679,080,390 | 679,080,390 | 86.1 |
| 財産収入 | 1,000 | — | — | — |
| 財産売却収入 | 1,000 | — | — | — |
| 繰入金 | 9,155,396,000 | 9,097,475,664 | 9,097,475,664 | 99.4 |
| 他会計繰入金 | 9,155,396,000 | 9,097,475,664 | 9,097,475,664 | 99.4 |
| 繰越金 | 600,754,000 | 600,755,321 | 600,755,321 | 100.0 |
| 繰越金 | 600,754,000 | 600,755,321 | 600,755,321 | 100.0 |
| 諸収入 | 71,797,000 | 108,967,498 | 48,426,872 | 67.4 |
| 延滞金加算金及び過料 | 5,000 | — | — | — |
| 預金利子 | 231,000 | — | — | — |
| 雑収入 | 71,561,000 | 108,967,498 | 48,426,872 | 67.7 |
| 介護保険会計 | 20,812,621,000 | 20,405,748,260 | 20,260,415,860 | 97.3 |
| 介護保険料 | 4,235,508,000 | 4,345,936,300 | 4,200,780,300 | 99.2 |
| 介護保険料 | 4,235,508,000 | 4,345,936,300 | 4,200,780,300 | 99.2 |
| 国庫支出金 | 4,443,368,000 | 4,331,219,000 | 4,331,219,000 | 97.5 |
| 国庫負担金 | 4,003,968,000 | 3,816,856,000 | 3,816,856,000 | 95.3 |
| 国庫補助金 | 439,400,000 | 514,363,000 | 514,363,000 | 117.1 |
| 支払基金交付金 | 6,662,341,000 | 6,360,459,636 | 6,360,459,636 | 95.5 |
| 支払基金交付金 | 6,662,341,000 | 6,360,459,636 | 6,360,459,636 | 95.5 |
| 都支出金 | 2,502,480,000 | 2,502,480,000 | 2,502,480,000 | 100.0 |
| 都負担金 | 2,502,480,000 | 2,502,480,000 | 2,502,480,000 | 100.0 |
| 財産収入 | 567,000 | 163,636 | 163,636 | 28.9 |
| 財産運用収入 | 567,000 | 163,636 | 163,636 | 28.9 |
| 繰入金 | 2,502,480,000 | 2,399,617,068 | 2,399,617,068 | 95.9 |
| 一般会計繰入金 | 2,502,480,000 | 2,399,617,068 | 2,399,617,068 | 95.9 |
| 基金繰入金 | | | | |
| 繰越金 | 462,233,000 | 462,232,132 | 462,232,132 | 100.0 |
| 繰越金 | 462,233,000 | 462,232,132 | 462,232,132 | 100.0 |
| 諸収入 | 3,644,000 | 3,640,488 | 3,464,088 | 95.1 |
| 延滞金加算金及び過料 | 3,000 | — | — | — |
| 預金利子 | 281,000 | 107,484 | 107,484 | 38.3 |
| 雑収入 | 3,360,000 | 3,533,004 | 3,356,604 | 99.9 |

資料：収入役室

| 科 目 | 歳 入 | | | 収 入 率 % |
|-----------------|----------------|----------------|----------------|------------|
| | 予 算 現 額 | 調 定 額 | 収 入 済 額 | |
| | 円 | 円 | 円 | |
| 老 人 医 療 会 計 | 50,313,118,000 | 46,304,533,646 | 46,303,379,851 | 92.0 |
| 支 払 基 金 交 付 金 | 35,007,403,000 | 32,316,519,579 | 32,316,519,579 | 92.3 |
| 支 払 基 金 交 付 金 | 35,007,403,000 | 32,316,519,579 | 32,316,519,579 | 92.3 |
| 国 庫 支 出 金 | 9,515,998,000 | 9,346,261,827 | 9,346,261,827 | 98.2 |
| 国 庫 負 担 金 | 9,515,998,000 | 9,346,261,827 | 9,346,261,827 | 98.2 |
| 都 支 出 金 | 2,443,695,000 | 2,339,708,000 | 2,339,708,000 | 95.7 |
| 都 負 担 金 | 2,443,695,000 | 2,339,708,000 | 2,339,708,000 | 95.7 |
| 繰 入 金 | 3,308,470,000 | 2,252,629,336 | 2,252,629,336 | 68.1 |
| 他 会 計 繰 入 金 | 3,308,470,000 | 2,252,629,336 | 2,252,629,336 | 68.1 |
| 繰 越 金 | 12,740,000 | 12,739,096 | 12,739,096 | 100.0 |
| 繰 越 金 | 12,740,000 | 12,739,096 | 12,739,096 | 100.0 |
| 諸 収 入 | 24,812,000 | 36,675,808 | 35,522,013 | 143.2 |
| 延 滞 金 及 び 加 算 金 | 2,000 | 311,135 | — | — |
| 預 金 利 子 | 386,000 | 191,586 | 191,586 | 49.6 |
| 雑 入 | 24,424,000 | 36,173,087 | 35,330,427 | 144.7 |
| 用 地 会 計 | 367,683,000 | 367,682,494 | 367,682,494 | 100.0 |
| 繰 入 金 | 367,683,000 | 367,682,494 | 367,682,494 | 100.0 |
| 他 会 計 繰 入 金 | 367,683,000 | 367,682,494 | 367,682,494 | 100.0 |
| 公 共 駐 車 場 会 計 | 211,493,000 | 199,418,518 | 199,418,518 | 94.3 |
| 使 用 料 及 び 手 数 料 | 86,193,000 | 88,174,800 | 88,174,800 | 102.3 |
| 使 用 料 | 86,193,000 | 88,174,800 | 88,174,800 | 102.3 |
| 繰 入 金 | 125,298,000 | 111,243,322 | 111,243,322 | 88.8 |
| 他 会 計 繰 入 金 | 125,298,000 | 111,243,322 | 111,243,322 | 88.8 |
| 繰 越 金 | 1,000 | — | — | — |
| 繰 越 金 | 1,000 | — | — | — |
| 諸 収 入 | 1,000 | 396 | 396 | — |
| 預 金 利 子 | 1,000 | 396 | 396 | — |
| 学 校 給 食 会 計 | 540,681,000 | 518,518,848 | 518,518,848 | 95.9 |
| 給 食 費 | 540,678,000 | 517,995,574 | 517,995,574 | 95.8 |
| 給 食 費 | 540,678,000 | 517,995,574 | 517,995,574 | 95.8 |
| 繰 越 金 | 1,000 | 234,125 | 234,125 | — |
| 繰 越 金 | 1,000 | 234,125 | 234,125 | — |
| 諸 収 入 | 2,000 | 289,149 | 289,149 | — |
| 預 金 利 子 | 1,000 | 1,347 | 1,347 | — |
| 雑 入 | 1,000 | 287,802 | 287,802 | — |

別 会 計 決 算 額 (つ づ き)

| 科 目 | 歳 | | | 出 | |
|-------------------|-----------------------|-----------------------|-------------|----------------------|--------------|
| | 予 算 現 額 | 支 出 済 額 | 翌 年 度 繰 越 額 | 不 用 額 | 執 行 率 |
| | 円 | 円 | 円 | 円 | % |
| 国民健康保険事業会計 | 49,902,506,000 | 48,692,649,825 | — | 1,209,856,175 | 97.6 |
| 総務管理費 | 909,756,000 | 892,113,547 | — | 17,642,453 | 98.1 |
| 保険給付費 | 909,756,000 | 892,113,547 | — | 17,642,453 | 98.1 |
| 療養給付費 | 28,399,528,000 | 27,867,146,970 | — | 532,381,030 | 98.1 |
| 高額療養費 | 25,074,190,000 | 24,645,521,225 | — | 428,668,775 | 98.3 |
| 移送費 | 2,628,023,000 | 2,531,397,715 | — | 96,625,285 | 96.3 |
| 出産育児諸費 | 651,000 | 598,725 | — | 52,275 | 92.0 |
| 葬祭給付金 | 469,350,000 | 464,450,000 | — | 4,900,000 | 99.0 |
| 核・精神医療給付金 | 181,650,000 | 181,580,000 | — | 70,000 | 100.0 |
| 老人保健拠出金 | 45,664,000 | 43,599,305 | — | 2,064,695 | 95.5 |
| 老人保健拠出金 | 17,169,253,000 | 17,169,251,383 | — | 1,617 | 100.0 |
| 介護納付金 | 17,169,253,000 | 17,169,251,383 | — | 1,617 | 100.0 |
| 介護納付金 | 2,370,172,000 | 2,370,171,540 | — | 460 | 100.0 |
| 共同事業拠出金 | 2,370,172,000 | 2,370,171,540 | — | 460 | 100.0 |
| 共同事業拠出金 | 393,482,000 | 318,403,681 | — | 75,078,319 | 80.9 |
| 保健事業費 | 393,482,000 | 318,403,681 | — | 75,078,319 | 80.9 |
| 保健事業費 | 14,563,000 | 13,758,628 | — | 804,372 | 94.5 |
| 保健事業費 | 14,563,000 | 13,758,628 | — | 804,372 | 94.5 |
| 諸支出金 | 62,291,000 | 61,804,076 | — | 486,924 | 99.2 |
| 償還金及び還付金 | 62,290,000 | 61,804,076 | — | 485,924 | 99.2 |
| 公債費 | 1,000 | — | — | 1,000 | — |
| 予備費 | 583,461,000 | — | — | 583,461,000 | — |
| 予備費 | 583,461,000 | — | — | 583,461,000 | — |
| 介護保険会計 | 20,812,621,000 | 19,989,487,583 | — | 823,133,417 | 96.0 |
| 保険給付費 | 20,023,198,000 | 19,200,203,499 | — | 822,994,501 | 95.9 |
| 保険給付費 | 20,023,198,000 | 19,200,203,499 | — | 822,994,501 | 95.9 |
| 財政安定化基金拠出金 | 101,259,000 | 101,258,370 | — | 630 | 100.0 |
| 財政安定化基金拠出金 | 101,259,000 | 101,258,370 | — | 630 | 100.0 |
| 基金積立金 | 282,472,000 | 282,472,000 | — | — | 100.0 |
| 基金積立金 | 282,472,000 | 282,472,000 | — | — | 100.0 |
| 諸支出金 | 405,692,000 | 405,553,714 | — | 138,286 | 100.0 |
| 償還金及び還付金 | 405,686,000 | 405,553,714 | — | 132,286 | 100.0 |
| 他会計繰出金 | 6,000 | — | — | 6,000 | — |
| 老人医療会計 | 50,313,118,000 | 46,020,797,014 | — | 4,292,320,986 | 91.5 |
| 医療諸費 | 50,125,029,000 | 45,832,905,236 | — | 4,292,123,764 | 91.4 |
| 医療諸費 | 50,125,029,000 | 45,832,905,236 | — | 4,292,123,764 | 91.4 |
| 諸支出金 | 188,089,000 | 187,891,778 | — | 197,222 | 99.9 |
| 償還金及び還付金 | 7,396,000 | 7,395,707 | — | 293 | 100.0 |
| 他会計繰出金 | 180,693,000 | 180,496,071 | — | 196,929 | 99.9 |
| 用地会計 | 367,683,000 | 367,682,494 | — | 506 | 100.0 |
| 公債費 | 367,683,000 | 367,682,494 | — | 506 | 100.0 |
| 公債費 | 367,683,000 | 367,682,494 | — | 506 | 100.0 |
| 公共駐車場会計 | 211,493,000 | 199,418,518 | — | 12,074,482 | 94.3 |
| 公共駐車場事業費 | 102,016,000 | 94,942,025 | — | 7,073,975 | 93.1 |
| 公共駐車場事業費 | 102,016,000 | 94,942,025 | — | 7,073,975 | 93.1 |
| 公債費 | 104,477,000 | 104,476,493 | — | 507 | 100.0 |
| 公債費 | 104,477,000 | 104,476,493 | — | 507 | 100.0 |
| 予備費 | 5,000,000 | — | — | 5,000,000 | — |
| 予備費 | 5,000,000 | — | — | 5,000,000 | — |
| 学校給食会計 | 540,681,000 | 518,071,117 | — | 22,609,883 | 95.8 |
| 学校給食費 | 540,681,000 | 518,071,117 | — | 22,609,883 | 95.8 |
| 学校給食費 | 540,681,000 | 518,071,117 | — | 22,609,883 | 95.8 |

69 特別区税調定額および収入額

(単位:金額円)

| 年 度 | 予 算 現 額 | 調 定 額 | 収 入 額 | 不 納 欠 損 額 | 未 収 入 額 |
|----------|----------------|----------------|----------------|---------------|---------------|
| 平成 10 年度 | 58,397,244,000 | 68,039,797,662 | 58,888,956,600 | 663,882,078 | 8,482,483,123 |
| 11 | 55,826,713,000 | 64,556,821,551 | 55,843,069,735 | 566,113,632 | 8,149,031,973 |
| 12 | 53,901,372,000 | 62,428,195,160 | 53,884,966,227 | 648,359,136 | 7,898,119,554 |
| 13 | 53,851,484,000 | 62,625,209,610 | 54,189,574,237 | 821,043,496 | 7,618,519,742 |
| 14 | 53,721,457,000 | 62,110,989,305 | 53,997,259,717 | 1,057,184,488 | 7,060,667,376 |

資 料 : 区民部税務課

70 区内給与所得者の勤務地別事業所数、納税者数および特別区民税・都民税調定額

(各年度5月31日現在)

| 勤 務 地 | 平 成 14 年 度 | | | | 15 | | | |
|---------------|------------|---------|------------|--------------|--------|---------|------------|--------------|
| | 事業所数 | 納税者数 | 調定額 | 1人当りの 調定額 | 事業所数 | 納税者数 | 調定額 | 1人当りの 調定額 |
| | | | 千円 | 円 | | | 千円 | 円 |
| 総 数 | 49,253 | 175,518 | 43,451,688 | 247,563 | 48,549 | 174,367 | 41,933,450 | 240,490 |
| 区 部 | 38,950 | 148,451 | 36,932,642 | 248,787 | 38,251 | 147,214 | 35,653,808 | 242,190 |
| 千代田区 | 4,602 | 23,801 | 7,694,079 | 323,267 | 4,454 | 23,359 | 7,322,152 | 313,462 |
| 中央区 | 3,606 | 11,600 | 3,295,658 | 284,108 | 3,593 | 11,692 | 3,131,281 | 267,814 |
| 港区 | 4,034 | 14,677 | 3,954,993 | 269,469 | 4,059 | 14,998 | 4,028,103 | 268,576 |
| 新宿区 | 4,128 | 17,166 | 4,135,147 | 240,892 | 4,071 | 17,286 | 4,035,245 | 233,440 |
| 文京区 | 1,599 | 5,676 | 1,687,579 | 297,318 | 1,570 | 5,588 | 1,623,994 | 290,622 |
| 台東区 | 1,068 | 2,241 | 457,273 | 204,048 | 1,031 | 2,150 | 433,095 | 201,440 |
| 墨田区 | 406 | 1,083 | 233,769 | 215,853 | 398 | 1,027 | 222,037 | 216,199 |
| 江東区 | 715 | 3,438 | 754,624 | 219,495 | 715 | 3,482 | 720,117 | 206,811 |
| 品川区 | 1,054 | 3,743 | 915,988 | 244,720 | 1,079 | 3,907 | 850,204 | 217,610 |
| 目黒区 | 554 | 1,570 | 293,263 | 186,792 | 531 | 1,613 | 294,006 | 182,273 |
| 大田区 | 604 | 1,496 | 325,540 | 217,607 | 592 | 1,456 | 306,153 | 210,270 |
| 世田谷区 | 724 | 1,631 | 325,823 | 199,769 | 693 | 1,536 | 291,016 | 189,464 |
| 渋谷区 | 2,651 | 8,298 | 1,908,109 | 229,948 | 2,628 | 8,366 | 1,884,172 | 225,218 |
| 中野区 | 1,042 | 3,752 | 739,755 | 197,163 | 1,010 | 3,725 | 714,456 | 191,800 |
| 杉並区 | 1,119 | 3,529 | 673,754 | 190,919 | 1,060 | 3,514 | 679,874 | 193,476 |
| 豊島区 | 2,363 | 8,583 | 1,811,102 | 211,010 | 2,316 | 8,291 | 1,724,128 | 207,952 |
| 北区 | 489 | 1,553 | 340,779 | 219,432 | 497 | 1,526 | 310,906 | 203,739 |
| 荒川区 | 297 | 659 | 134,965 | 204,803 | 305 | 672 | 141,116 | 209,994 |
| 板橋区 | 1,640 | 6,069 | 1,291,015 | 212,723 | 1,593 | 6,037 | 1,256,452 | 208,125 |
| 練馬区 | 5,635 | 26,878 | 5,775,267 | 214,870 | 5,484 | 26,022 | 5,510,494 | 211,763 |
| 足立区 | 309 | 474 | 98,627 | 208,074 | 273 | 435 | 90,444 | 207,917 |
| 葛飾区 | 130 | 232 | 36,656 | 158,002 | 128 | 224 | 34,227 | 152,797 |
| 江戸川区 | 181 | 302 | 48,877 | 161,846 | 171 | 308 | 50,136 | 162,778 |
| 都内市町村 他府 県 | 10,303 | 27,067 | 6,519,046 | 240,848 | 10,298 | 27,153 | 6,279,642 | 231,269 |

資 料 : 区民部税務課

71 税目別特別区税調定額および収入額

(単位:金額千円)

| 税 目 | 調 定 額 | | 収 入 額 | |
|---------------|------------|------------|------------|------------|
| | 平 成 13 年 度 | 14 | 平 成 13 年 度 | 14 |
| 総 額 | 62,625,210 | 62,110,989 | 54,189,574 | 53,997,260 |
| 特 別 区 民 税 | 58,923,664 | 58,590,408 | 50,572,830 | 50,561,589 |
| 現 年 課 税 分 | 51,145,051 | 51,151,246 | 49,519,792 | 49,558,144 |
| 滞 納 繰 越 分 | 7,778,613 | 7,439,162 | 1,053,038 | 1,003,445 |
| 軽 自 動 車 税 | 277,957 | 283,763 | 193,155 | 198,853 |
| 現 年 課 税 分 | 203,349 | 209,541 | 184,505 | 189,481 |
| 滞 納 繰 越 分 | 74,608 | 74,222 | 8,650 | 9,372 |
| 特 別 区 た ば こ 税 | 3,423,589 | 3,236,818 | 3,423,589 | 3,236,818 |
| 現 年 課 税 分 | 3,423,589 | 3,236,818 | 3,423,589 | 3,236,818 |
| 滞 納 繰 越 分 | — | — | — | — |
| 旧 法 に よ る 税 | — | — | — | — |

資 料 : 区民部税務課

72 課 税 標 準 額 段 階 別 特 別 区 民 税 額

(平成15年7月1日現在)

| 総 所 得 に 対 す る 課 税 標 準 額 の 段 階 ※ | 納 税 義 務 者 数 | 所 得 金 額 | | | 所 得 割 額 (算 出 税 額) |
|---------------------------------|-------------|---------------|---------------|-------------------|-------------------|
| | | 総 額 (A + B) | 総 所 得 (A) ※ | 分 離 課 税 所 得 (B) | |
| | | 千 円 | 千 円 | 千 円 | 千 円 |
| 総 数 | 295,394 | 1,267,017,185 | 1,230,081,936 | 36,935,249 | 47,298,366 |
| 5 万 円 以 下 の 金 額 | 5,200 | 12,510,150 | 3,779,080 | 8,731,070 | 306,539 |
| 5 万 円 を 超 え 10 万 円 以 下 | 3,570 | 3,684,443 | 3,599,772 | 84,671 | 10,018 |
| 10 万 円 を " 20 万 円 " | 6,937 | 8,220,834 | 7,965,056 | 255,778 | 36,458 |
| 20 万 円 を " 40 万 円 " | 14,281 | 18,719,688 | 18,445,697 | 273,991 | 118,033 |
| 40 万 円 を " 60 万 円 " | 15,991 | 24,250,231 | 23,509,166 | 741,065 | 230,670 |
| 60 万 円 を " 120 万 円 " | 52,166 | 98,114,112 | 95,935,164 | 2,178,948 | 1,276,247 |
| 120 万 円 を " 200 万 円 " | 60,791 | 162,037,124 | 159,877,279 | 2,159,845 | 2,528,910 |
| 200 万 円 を " 300 万 円 " | 49,456 | 184,681,382 | 182,849,948 | 1,831,434 | 4,112,825 |
| 300 万 円 を " 550 万 円 " | 53,033 | 305,744,824 | 300,853,957 | 4,890,867 | 10,527,414 |
| 550 万 円 を " 700 万 円 " | 12,557 | 103,099,245 | 101,853,337 | 1,245,908 | 4,589,744 |
| 700 万 円 を " 1,000 万 円 " | 10,445 | 110,925,082 | 107,679,798 | 3,245,284 | 5,965,335 |
| 1,000 万 円 を " 2,000 万 円 " | 8,517 | 136,474,281 | 130,443,497 | 6,030,784 | 9,237,559 |
| 2,000 万 円 を 超 え る 金 額 | 2,450 | 98,555,789 | 93,290,185 | 5,265,604 | 8,358,614 |

注 : ※印の総所得は、分離課税分を除いた所得の総額である。

資 料 : 区民部税務課

73 税目別都税調定額および収入額

(単位：金額千円)

| 税 目 | 調 定 額 | | 収 入 額 | |
|-------------------------|------------|------------|------------|------------|
| | 平成 13 年 度 | 14 | 平成 13 年 度 | 14 |
| 総 額 | 87,483,062 | 83,346,009 | 81,155,477 | 77,447,242 |
| 都 民 税 (個 人) | 18,830,300 | 18,800,165 | 18,214,618 | 18,194,862 |
| 〃 (法 人) | 5,256,511 | 4,392,939 | 5,171,290 | 4,275,170 |
| 事 業 税 (個 人) | 2,508,410 | 2,627,653 | 2,462,019 | 2,557,637 |
| 〃 (法 人) | 5,634,564 | 4,383,347 | 5,575,724 | 4,306,326 |
| 不 動 産 取 得 税 | 2,330,906 | 1,867,043 | 2,172,021 | 1,719,469 |
| 特 別 地 方 消 費 税 | — | — | — | — |
| 自 動 車 税 | 524,037 | 487,525 | 374,176 | 381,298 |
| 固 定 資 産 税 (土 地 ・ 家 屋) | 35,767,154 | 35,165,654 | 35,222,196 | 34,625,412 |
| 固 定 資 産 税 (償 却 資 産) | 1,526,180 | 1,525,761 | 1,508,224 | 1,507,009 |
| 特 別 土 地 保 有 税 | 81,458 | 24,796 | 81,458 | 18,329 |
| 自 動 車 取 得 税 | 217 | 132 | 101 | — |
| 軽 油 引 取 税 | — | — | — | — |
| 事 業 所 税 | — | — | — | — |
| 都 市 計 画 税 | 8,972,145 | 8,682,228 | 8,835,398 | 8,548,795 |
| 滞 納 繰 越 分 | 6,051,180 | 5,388,766 | 1,538,252 | 1,312,935 |

注：数値は、練馬都税事務所扱いの都税に限る。

資 料：練馬都税事務所

74 税目別国税徴収決定済額および収納済額

(単位：金額千円)

| 税 目 | 徴 収 決 定 済 額 | | 収 納 済 額 | |
|-------------------------|-------------------------|-------------------------|------------------------|------------------------|
| | 平成 13 年 度 | 14 | 平成 13 年 度 | 14 |
| 総 額 | 148,718,477 | 153,517,281 | 138,870,194 | 138,294,156 |
| 源 泉 所 得 税 | 37,406,283 | 35,912,538 | 36,072,789 | 34,618,902 |
| 申 告 所 得 税 | 30,239,576 | 30,274,799 | 29,045,349 | 28,277,131 |
| 法 人 税 | 18,822,839 | 18,551,445 | 18,531,493 | 18,125,682 |
| 相 続 (寄 与) 税 | 30,125,259 | 36,201,183 | 25,674,773 | 27,429,360 |
| 地 価 税 | — | 350 | — | — |
| 消 費 税 お よ び 地 方 消 費 税 | 31,460,050 (358,087) | 31,968,018 (227,197) | 28,885,361 (69,501) | 29,236,268 (46,091) |
| 有 価 証 券 取 引 税 | — | — | — | — |
| 揮 発 油 税 お よ び 地 方 道 路 税 | — | — | — | — |
| 石 油 ・ ガ ス 税 | 126,629 | 124,098 | 126,629 | 124,098 |
| 印 紙 収 入 | 534,213 | 484,501 | 533,300 | 482,469 |
| そ の 他 | 3,628 | 349 | 500 | 246 |

注：「消費税および地方消費税」の()内は、旧消費税(税率3%)分以内数である。

資 料：練馬東税務署、練馬西税務署

10 選挙・議会・情報公開・職員

75 選挙人名簿登録者数

(各年9月2日現在)

| 年次 | 登録者数 | | | 対前年比増加数 | | |
|---------|---------|---------|---------|---------|-------|-------|
| | 計 | 男 | 女 | 計 | 男 | 女 |
| 平成 11 年 | 527,583 | 261,413 | 266,170 | 5,835 | 2,461 | 3,374 |
| 12 | 532,845 | 263,792 | 269,053 | 5,262 | 2,379 | 2,883 |
| 13 | 539,062 | 266,963 | 272,099 | 6,217 | 3,171 | 3,046 |
| 14 | 544,198 | 269,503 | 274,695 | 5,136 | 2,540 | 2,596 |
| 15 | 549,236 | 271,642 | 277,594 | 5,038 | 2,139 | 2,899 |

資料：選挙管理委員会事務局

76 選挙・党派別得票率

| 選挙名・執行年月日 | 有効投票数 | 得票率 | | | | | | | | | |
|-----------------------|---------|--------------|-------------|--------------|--------------|-------------|---|----------------------------|-------------|-------------|----------------------------|
| | | 民自 主 党 | 公 明 党 | 民社 主 党 | 共日 産 党 | 保 守 党 | ネ ッ ト ワ ー ク 生 活 者 | さ 新 き が け 党 | 民 主 党 | 自 由 党 | そ 無 の 所 他 属 |
| | | % | % | % | % | % | % | % | % | % | % |
| 衆議院議員選挙 平成12年6月25日 | | | | | | | | | | | |
| 小選挙区選出・第9区 | 244,031 | 33.57 | - | - | 18.05 | - | - | - | 35.43 | 12.95 | - |
| 小選挙区選出・第10区 | 69,763 | 39.70 | - | - | 14.40 | - | - | - | 36.33 | 9.56 | - |
| 比例代表選出 | 314,830 | 19.15 | 11.79 | 6.52 | 13.96 | 0.35 | - | - | 30.79 | 14.30 | 3.12 |
| 平成15年11月9日 | | | | | | | | | | | |
| 小選挙区選出・第9区 | 246,274 | 45.83 | - | 3.59 | 11.33 | - | - | - | 39.25 | - | - |
| 小選挙区選出・第10区 | 70,646 | 46.24 | - | - | 9.32 | - | - | - | 42.84 | - | 1.59 |
| 比例代表選出 | 319,994 | 31.37 | 13.70 | 4.49 | 8.77 | - | - | - | 41.68 | - | - |
| 参議院議員選挙 東京都選出 | | | | | | | | | | | |
| 平成10年7月12日 | 297,706 | 17.23 | 16.91 | 3.80 | 15.72 | - | - | - | 24.42 | - | 21.91 |
| 平成13年7月29日 | 278,792 | 26.52 | 16.58 | 3.74 | 11.94 | - | - | - | 16.29 | 7.13 | 17.80 |
| 比例代表選出 | | | | | | | | | | | |
| 平成10年7月12日 | 299,488 | 17.86 | 13.51 | 6.00 | 18.55 | - | - | 1.80 | 26.56 | 10.33 | 5.38 |
| 平成13年7月29日 | 284,279 | 33.43 | 14.13 | 7.32 | 10.06 | 3.23 | - | - | 17.13 | 8.42 | 6.28 |
| 都議会議員選挙 | | | | | | | | | | | |
| 平成9年7月6日 | 201,443 | 26.60 | 20.85 | 6.02 | 18.67 | - | 6.20 | - | 10.18 | - | 11.48 |
| 平成13年6月24日 | 265,402 | 29.03 | 17.33 | 4.54 | 11.84 | - | 9.05 | - | 11.31 | 6.10 | 10.78 |
| 区議会議員選挙 | | | | | | | | | | | |
| 平成11年4月25日 | 244,463 | 25.15 | 17.36 | 4.82 | 12.36 | - | 5.56 | - | 12.58 | - | 22.16 |
| 平成15年4月27日 | 228,700 | 29.68 | 20.43 | 3.26 | 11.36 | - | 7.32 | - | 10.50 | 2.80 | 14.65 |

注：小数点以下第3位を四捨五入した。

資料：選挙管理委員会事務局

77 選挙別投票・開票状況

(1) 衆議院議員選挙(小選挙区選出)

| 執行年月日 | 有権者数 | | | 投票者数 | | | 投票率 | | |
|------------|---------|---------|---------|---------|---------|---------|-------|-------|-------|
| | 計 | 男 | 女 | 計 | 男 | 女 | 平均 | 男 | 女 |
| | | | | | | | % | % | % |
| 平成12年6月25日 | 530,866 | 262,915 | 267,951 | 324,076 | 158,627 | 165,449 | 61.05 | 60.33 | 61.75 |
| 第9区 | 409,647 | 202,366 | 207,281 | 251,551 | 122,966 | 128,585 | 61.41 | 60.76 | 62.03 |
| 第10区 | 121,219 | 60,549 | 60,670 | 72,525 | 35,661 | 36,864 | 59.83 | 58.90 | 60.76 |
| 平成15年11月9日 | 548,178 | 271,017 | 277,161 | 325,502 | 159,510 | 165,992 | 59.38 | 58.86 | 59.89 |
| 第9区 | 423,412 | 208,973 | 214,439 | 252,914 | 123,660 | 129,254 | 59.73 | 59.18 | 60.28 |
| 第10区 | 124,766 | 62,044 | 62,722 | 72,588 | 35,850 | 36,738 | 58.18 | 57.78 | 58.57 |
| 執行年月日 | 開票結果 | | | | 不在者投票 | | | | |
| | 投票総数 | 有効投票 | 無効投票 | 無効投票率 | | | | | |
| | | | | | % | | | | |
| 平成12年6月25日 | 324,047 | 313,794 | 10,253 | 3.16 | 24,615 | | | | |
| 第9区 | 251,545 | 244,031 | 7,514 | 2.99 | 19,872 | | | | |
| 第10区 | 72,502 | 69,763 | 2,739 | 3.78 | 4,743 | | | | |
| 平成15年11月9日 | 325,487 | 316,920 | 8,567 | 2.63 | 37,689 | | | | |
| 第9区 | 252,907 | 246,274 | 6,633 | 2.62 | 30,051 | | | | |
| 第10区 | 72,580 | 70,646 | 1,934 | 2.66 | 7,638 | | | | |

注：投票者数と投票総数との差は、不受理・持ち帰り。(以下の表についても同じ)

資料：選挙管理委員会事務局

(2) 衆議院議員選挙(比例代表選出)

| 執行年月日 | 有権者数 | | | 投票者数 | | | 投票率 | | |
|------------|---------|---------|---------|---------|---------|---------|-------|-------|-------|
| | 計 | 男 | 女 | 計 | 男 | 女 | 平均 | 男 | 女 |
| | | | | | | | % | % | % |
| 平成12年6月25日 | 531,601 | 263,343 | 268,258 | 324,240 | 158,729 | 165,511 | 60.99 | 60.27 | 61.70 |
| 平成15年11月9日 | 549,011 | 271,460 | 277,551 | 325,656 | 159,586 | 166,070 | 59.32 | 58.79 | 59.83 |
| 執行年月日 | 開票結果 | | | | 不在者投票 | | | | |
| | 投票総数 | 有効投票 | 無効投票 | 無効投票率 | | | | | |
| | | | | | % | | | | |
| 平成12年6月25日 | 324,171 | 314,830 | 9,341 | 2.88 | 24,665 | | | | |
| 平成15年11月9日 | 325,637 | 319,994 | 5,643 | 1.73 | 37,709 | | | | |

注：在外選挙(海外在住の日本人の有権者が投票できる選挙制度)を含む。

資料：選挙管理委員会事務局

(3) 参議院議員選挙(東京都選出)

| 執行年月日 | 有権者数 | | | 投票者数 | | | 投票率 | | |
|------------|---------|---------|---------|---------|---------|---------|-------|-------|-------|
| | 計 | 男 | 女 | 計 | 男 | 女 | 平均 | 男 | 女 |
| | | | | | | | % | % | % |
| 平成10年7月12日 | 519,147 | 257,717 | 261,430 | 307,832 | 150,082 | 157,750 | 59.30 | 58.24 | 60.34 |
| 平成13年7月29日 | 536,544 | 265,689 | 270,855 | 290,369 | 141,372 | 148,997 | 54.12 | 53.21 | 55.01 |
| 執行年月日 | 開票結果 | | | | 不在者投票 | | | | |
| | 投票総数 | 有効投票 | 無効投票 | 無効投票率 | | | | | |
| | | | | | % | | | | |
| 平成10年7月12日 | 307,826 | 297,706 | 10,120 | 3.29 | 21,597 | | | | |
| 平成13年7月29日 | 290,360 | 278,792 | 11,568 | 3.98 | 38,254 | | | | |

資料：選挙管理委員会事務局

(4) 参議院議員選挙(比例代表選出)

| 執行年月日 | 有権者数 | | | 投票者数 | | | 投票率 | | |
|------------|---------|---------|---------|---------|---------|---------|-------|-------|-------|
| | 計 | 男 | 女 | 計 | 男 | 女 | 平均 | 男 | 女 |
| | | | | | | | % | % | % |
| 平成10年7月12日 | 519,147 | 257,717 | 261,430 | 307,765 | 150,055 | 157,710 | 59.28 | 58.22 | 60.33 |
| 平成13年7月29日 | 537,401 | 266,168 | 271,233 | 290,664 | 141,532 | 149,132 | 54.09 | 53.17 | 54.98 |
| 執行年月日 | 開票結果 | | | | 不在者投票 | | | | |
| | 投票総数 | 有効投票 | 無効投票 | 無効投票率 | | | | | |
| | | | | | % | | | | |
| 平成10年7月12日 | 307,758 | 299,488 | 8,270 | 2.69 | 21,601 | | | | |
| 平成13年7月29日 | 290,650 | 284,279 | 6,371 | 2.19 | 38,256 | | | | |

注：平成13年7月29日は在外選挙(海外在住の日本人の有権者が投票できる選挙制度)を含む。
資料：選挙管理委員会事務局

(5) 都知事選挙

| 執行年月日 | 有権者数 | | | 投票者数 | | | 投票率 | | |
|------------|---------|---------|---------|---------|---------|---------|-------|-------|-------|
| | 計 | 男 | 女 | 計 | 男 | 女 | 平均 | 男 | 女 |
| | | | | | | | % | % | % |
| 平成11年4月11日 | 515,884 | 255,317 | 260,567 | 303,690 | 146,616 | 157,074 | 58.87 | 57.43 | 60.28 |
| 平成15年4月13日 | 537,622 | 265,632 | 271,990 | 247,254 | 116,939 | 130,315 | 45.99 | 44.02 | 47.91 |
| 執行年月日 | 開票結果 | | | | 不在者投票 | | | | |
| | 投票総数 | 有効投票 | 無効投票 | 無効投票率 | | | | | |
| | | | | | % | | | | |
| 平成11年4月11日 | 303,688 | 301,231 | 2,457 | 0.81 | 18,793 | | | | |
| 平成15年4月13日 | 247,253 | 244,874 | 2,379 | 0.96 | 17,433 | | | | |

資料：選挙管理委員会事務局

(6) 都議会議員選挙

| 執行年月日 | 有権者数 | | | 投票者数 | | | 投票率 | | |
|------------|---------|---------|---------|---------|---------|---------|-------|-------|-------|
| | 計 | 男 | 女 | 計 | 男 | 女 | 平均 | 男 | 女 |
| | | | | | | | % | % | % |
| 平成9年7月6日 | 507,045 | 251,474 | 255,571 | 204,827 | 98,918 | 105,909 | 40.40 | 39.34 | 41.44 |
| 平成13年6月24日 | 527,439 | 260,808 | 266,631 | 269,015 | 128,052 | 140,963 | 51.00 | 49.10 | 52.87 |
| 執行年月日 | 開票結果 | | | | 不在者投票 | | | | |
| | 投票総数 | 有効投票 | 無効投票 | 無効投票率 | | | | | |
| | | | | | % | | | | |
| 平成9年7月6日 | 204,825 | 201,443 | 3,382 | 1.65 | 7,855 | | | | |
| 平成13年6月24日 | 269,006 | 265,402 | 3,604 | 1.34 | 28,024 | | | | |

資料：選挙管理委員会事務局

(7) 区 長 選 挙

| 執行年月日 | 有権者数 | | | 投票者数 | | | 投票率 | | |
|------------|---------|---------|---------|---------|---------|---------|-------|-------|-------|
| | 計 | 男 | 女 | 計 | 男 | 女 | 平均 | 男 | 女 |
| 平成11年4月25日 | 510,292 | 252,424 | 257,868 | 252,848 | 119,251 | 133,597 | 49.55 | 47.24 | 51.81 |
| 平成15年4月27日 | 532,274 | 262,862 | 269,412 | 235,771 | 110,541 | 125,230 | 44.30 | 42.05 | 46.48 |

| 執行年月日 | 開票結果 | | | | 不在者投票 |
|------------|---------|---------|-------|-------|--------|
| | 投票総数 | 有効投票 | 無効投票 | 無効投票率 | |
| 平成11年4月25日 | 252,846 | 243,469 | 9,377 | 3.71 | 14,996 |
| 平成15年4月27日 | 235,768 | 226,186 | 9,582 | 4.06 | 22,643 |

資料：選挙管理委員会事務局

(8) 区 議 会 議 員 選 挙

| 執行年月日 | 有権者数 | | | 投票者数 | | | 投票率 | | |
|------------|---------|---------|---------|---------|---------|---------|-------|-------|-------|
| | 計 | 男 | 女 | 計 | 男 | 女 | 平均 | 男 | 女 |
| 平成11年4月25日 | 510,292 | 252,424 | 257,868 | 252,900 | 119,280 | 133,620 | 49.56 | 47.25 | 51.82 |
| 平成15年4月27日 | 532,274 | 262,862 | 269,412 | 235,861 | 110,587 | 125,274 | 44.31 | 42.07 | 46.50 |

| 執行年月日 | 開票結果 | | | | 不在者投票 |
|------------|---------|---------|-------|-------|--------|
| | 投票総数 | 有効投票 | 無効投票 | 無効投票率 | |
| 平成11年4月25日 | 252,900 | 244,463 | 8,437 | 3.34 | 14,996 |
| 平成15年4月27日 | 235,858 | 228,700 | 7,158 | 3.03 | 22,679 |

資料：選挙管理委員会事務局

78 区 議 会

(1) 議 員 数

(平成15年8月1日現在)

| 定数 | 現在員 | 年 齢 別 | | | |
|----|------------|-----------|-----------|-----------|----------|
| | | 40歳未満 | 40～49歳 | 50～59歳 | 60歳以上 |
| 50 | 50 (13) | 11 (3) | 11 (2) | 22 (6) | 6 (2) |

| 練馬区議会 自由民主党 | 練馬区議会 公明党 | 日本共産党 練馬区議団 | 民主党・ 無所属 議員 | 生 活 者 ト ク ネ ッ ク | 社会民主党 練馬区議団 | 緑と自治 | 市民の声 ねりま | オンブズマン 練馬 | わかば |
|----------------|--------------|----------------|-------------------|--------------------------------------|----------------|----------|-------------|--------------|----------|
| 15 (1) | 12 (3) | 7 (3) | 6 (0) | 4 (4) | 2 (1) | 1 (1) | 1 (0) | 1 (0) | 1 (0) |

注：()内は女性で内数である。
資料：区議会事務局

(2) 定例会等開催状況

(平成14年)

| 区分 | 会期 | 会期日数 | 本会議日数 |
|---------|---------------|------|-------|
| 総数 | 5 | 93 | 23 |
| 第一回定例会 | 2月15日～3月15日 | 29 | 6 |
| 第二回臨時議会 | 4月22日 | 1 | 1 |
| 第三回定例会 | 6月28日～7月16日 | 19 | 5 |
| 第四回定例会 | 9月20日～10月18日 | 29 | 5 |
| | 11月29日～12月13日 | 15 | 6 |

資料：区議会議務局

(3) 委員会等会議開催数
(ア) 常任委員会

(平成14年)

| 総数 | 企画総務 | 区民環境清掃 | 保健福祉 | 都市環境土木 | 文教児童青少年 |
|-----|------|--------|------|--------|---------|
| 129 | 27 | 26 | 27 | 23 | 26 |

資料：区議会議務局

(イ) 特別委員会

(平成14年)

| 総数 | 地方分権等調査 | 地域経済振興対策 | 医療問題調査 | 再開発・交通問題対策 | 予算 | 決算 |
|----|---------|----------|--------|------------|----|----|
| 83 | 14 | 14 | 18 | 18 | 10 | 9 |

資料：区議会議務局

(ウ) その他

(平成14年)

| 議会運営委員会 | その他の会議 |
|---------|--------|
| 26 | 56 |

注：「その他の会議」とは、全員協議会、幹事長会、広報・図書委員会をいう。

資料：区議会議務局

(4) 議決件数

(平成14年)

| 区分 | 計 | 第一回定例会 | 第一回臨時議会 | 第二回定例会 | 第三回定例会 | 第四回定例会 |
|-------------|-----|--------|---------|--------|--------|--------|
| 総数 | 232 | 99 | 4 | 50 | 39 | 40 |
| 条規規則 | 85 | 50 | 1 | 11 | 8 | 15 |
| 規約 | 2 | 1 | 1 | - | - | - |
| 予算 | 1 | - | - | - | - | 1 |
| 決算 | 16 | 12 | - | - | 2 | 2 |
| 契約 | 7 | - | - | - | 7 | - |
| 買入れ | 11 | 1 | - | 7 | 1 | 2 |
| 町区域の一部変更 | - | - | - | - | - | - |
| 区道認定・変更・廃止 | 84 | 28 | - | 17 | 19 | 20 |
| 土地の負担付き贈与 | 1 | 1 | - | - | - | - |
| 区長専決処分事項の承認 | 2 | - | 2 | - | - | - |
| 選任・任命の同意 | 4 | 2 | - | 2 | - | - |
| 特別委員会 | - | - | - | - | - | - |
| 見 | 10 | 3 | - | 6 | 1 | - |
| 選挙 | 1 | 1 | - | - | - | - |
| 選挙 | 2 | - | - | 2 | - | - |
| 報告 | 2 | - | - | 2 | - | - |
| 委員候補者の推薦 | 1 | - | - | - | 1 | - |
| 建物の貸付 | - | - | - | - | - | - |
| その他 | 3 | - | - | 3 | - | - |

注：その他(訴えの提起1、議員の派遣1、交通事故の和解1)

資料：区議会議務局

(5) 請願(陳情)取扱件数および処理状況

(平成14年)

| 区 分 | 計 | 請 願 | 陳 情 | 処 理 状 況 | | | | | |
|---------------------|-----|-----|-----|---------|-----|-------|------|-----|------|
| | | | | 計 | 採 択 | 不 採 択 | 取り下げ | 継 続 | 審議未了 |
| 総 数 | 374 | 16 | 358 | 378 | 25 | 53 | 11 | 289 | - |
| 企 画 総 務 | 110 | 4 | 106 | 111 | - | 53 | 1 | 57 | - |
| 区 民 環 境 清 掃 | 27 | 1 | 26 | 27 | - | - | - | 27 | - |
| 保 健 福 祉 | 64 | 1 | 63 | 65 | 13 | - | - | 52 | - |
| 都 市 整 備 土 木 | 56 | 3 | 53 | 58 | 8 | - | 6 | 44 | - |
| 文 教 児 童 青 少 年 | 60 | 2 | 58 | 60 | 2 | - | 3 | 55 | - |
| 議 会 運 営 | 29 | 3 | 26 | 29 | 1 | - | 1 | 27 | - |
| 地 方 分 権 等 調 査 | - | - | - | - | - | - | - | - | - |
| 地 域 経 済 振 興 対 策 | 3 | 1 | 2 | 3 | - | - | - | 3 | - |
| 医 療 問 題 調 査 | 10 | - | 10 | 10 | 1 | - | - | 9 | - |
| 再 開 発 ・ 交 通 問 題 対 策 | 15 | 1 | 14 | 15 | - | - | - | 15 | - |
| 予 算 | - | - | - | - | - | - | - | - | - |
| 決 算 | - | - | - | - | - | - | - | - | - |
| 委 員 会 付 託 省 略 等 | - | - | - | - | - | - | - | - | - |

注：(1)「請願」・「陳情」の件数には、継続分および分割付託を含む。
 (2)「採択」・「不採択」には、一部採択・一部不採択があるので、請願、陳情の総数と処理状況の総数は一致しない。
 (3)「審議未了」とは、議員の任期満了に伴い、廃案となったもの。

資料：区議会事務局

79 情報公開制度運用状況

| 年 度 | 請 求 件 数 | 処 理 状 況 | | | | |
|----------|---------|---------|---------|-------|-------|-------|
| | | 全 部 公 開 | 部 分 公 開 | 非 公 開 | 不 存 在 | 取 下 げ |
| 平成 10 年度 | 337 | 156 | 145 | 15 | 21 | - |
| 11 | 3,077 | 398 | 2,567 | 14 | 94 | 4 |
| 12 | 1,224 | 208 | 946 | - | 69 | 1 |
| 13 | 306 | 57 | 219 | - | 27 | 3 |
| 14 | 1,205 | 765 | 365 | 17 | 56 | 2 |

注：平成11年度までは自己情報開示請求件数を含む。

資料：総務部情報公開課

80 個人情報保護制度運用状況

(1) 開示請求件数

| 年 度 | 開 示 請 求 件 数 | 処 理 状 況 | | | | |
|----------|-------------|---------|---------|------------|-------|-------|
| | | 全 部 開 示 | 一 部 開 示 | 応 じ ら れ ない | 不 存 在 | 取 下 げ |
| 平成 12 年度 | 149 | 128 | 10 | - | 11 | - |
| 13 | 79 | 49 | 3 | 2 | 25 | - |
| 14 | 69 | 54 | 11 | 1 | 2 | 1 |

資料：総務部情報公開課

(2) 訂正請求などの件数

(平成14年度)

| 請 求 の 種 類 | 請 求 件 数 | 処 理 状 況 | | | |
|-----------------------|---------|---------|-----------|------------|---------|
| | | 応 じ る | 一 部 応 じ る | 応 じ ら れ ない | 取 り 下 げ |
| 訂 正 の 請 求 | - | - | - | - | - |
| 削 除 の 請 求 | 3 | - | - | 3 | - |
| 目 的 外 利 用 の 中 止 の 請 求 | - | - | - | - | - |
| 外 部 提 供 の 中 止 の 請 求 | 5 | - | - | 5 | - |

注：平成12～13年度の請求区分はすべて開示請求であり、訂正・削除・目的外利用等の中止請求はなかった。

資料：総務部情報公開課

81 区 民 情 報 ひ ろ ば 利 用 状 況

| 年 度 | 利 用 者 数 | 図 書 貸 出 | |
|----------|---------|---------|-------|
| | | 件 数 | 冊 数 |
| 平成 10 年度 | 49,876 | 772 | 1,105 |
| 11 | 42,548 | 618 | 945 |
| 12 | 34,637 | 757 | 903 |
| 13 | 41,998 | 679 | 779 |
| 14 | 41,489 | 379 | 688 |

資料：総務部情報公開課

82 職 員 数

(1) 年 次 別

(各年4月1日現在)

| 年 次 | 職 員 数 | | | 人 口 | 職 員 1 人 当 り 人 口 |
|--------|-------------|-------------|-------------|---------|-----------------|
| | 計 | 男 | 女 | | |
| 平成 6 年 | 5,400 (929) | 2,290 (359) | 3,110 (570) | 620,257 | 114.9 (138.7) |
| 7 | 5,403 (912) | 2,286 (365) | 3,117 (547) | 623,202 | 115.3 (138.8) |
| 8 | 5,384 (896) | 2,283 (366) | 3,101 (530) | 625,436 | 116.2 (139.4) |
| 9 | 5,339 (876) | 2,254 (363) | 3,085 (513) | 630,758 | 118.1 (141.3) |
| 10 | 5,285 (854) | 2,221 (357) | 3,064 (497) | 635,751 | 120.3 (143.5) |
| 11 | 5,278 (834) | 2,217 (358) | 3,061 (476) | 641,930 | 121.6 (144.4) |
| 12 | 5,711 (828) | 2,615 (359) | 3,096 (469) | 646,580 | 113.2 (132.4) |
| 13 | 5,672 (819) | 2,577 (361) | 3,095 (454) | 652,264 | 115.0 (134.4) |
| 14 | 5,572 (753) | 2,506 (328) | 3,066 (425) | 657,945 | 118.1 (136.5) |
| 15 | 5,502 (686) | 2,444 (278) | 3,058 (408) | 663,185 | 120.5 (137.7) |

注：(1)「職員数」の()内は、学校関係職員数で内数である。

(2)「人口」は住民基本台帳にある数値であり、「職員1人当り人口」の()内は学校関係職員を除いた数値である。

資料：総務部職員課

(2) 組 織 別

(ア) 職 種 別

(平成15年8月1日現在)

| 区 分 | 計 | 男 | 女 | 事 務 | 福 祉 | 一 般 技 術 | 医 療 技 術 | 技 能 ・ 業 務 | 幼 稚 園 教 諭 | 準 職 員 |
|---------------------------|-------|-------|-------|-------|-------|---------|---------|-----------|-----------|-------|
| 総 数 | 5,491 | 2,437 | 3,054 | 1,830 | 1,583 | 314 | 230 | 1,489 | 40 | 5 |
| 区 企 工 総 職 区 産 保 心 練 | | | | | | | | | | |
| 長 画 担 当 部 | 32 | 21 | 11 | 32 | - | - | - | - | - | - |
| T 推 進 担 当 部 | 22 | 20 | 2 | 22 | - | - | - | - | - | - |
| 員 研 修 部 | 26 | 24 | 2 | 25 | - | 1 | - | - | - | - |
| 業 振 興 担 当 部 | 206 | 162 | 44 | 118 | - | 52 | 1 | 35 | - | - |
| 健 福 祉 セ ン タ ー | 4 | 3 | 1 | 4 | - | - | - | - | - | - |
| 身 障 害 者 福 祉 セ ン タ ー | 604 | 316 | 288 | 529 | 39 | - | - | 36 | - | - |
| 練 馬 区 保 健 所 | 49 | 38 | 11 | 46 | - | - | - | 3 | - | - |
| 環 境 市 清 整 掃 備 部 | 605 | 305 | 300 | 323 | 175 | 1 | 36 | 70 | - | - |
| 土 入 役 室 部 | 198 | 65 | 133 | 58 | - | 28 | 108 | 4 | - | - |
| 収 入 委 員 会 事 務 局 学 校 教 育 部 | 1,744 | 136 | 1,608 | 66 | 1,360 | - | 82 | 235 | - | 1 |
| 教 育 委 員 会 事 務 局 学 校 教 育 部 | 415 | 394 | 21 | 65 | - | 15 | - | 335 | - | - |
| 小 田 学 校 園 校 | 141 | 128 | 13 | 48 | - | 91 | - | 2 | - | - |
| 中 学 校 園 校 | 252 | 224 | 28 | 77 | - | 118 | - | 57 | - | - |
| 選 挙 管 理 委 員 会 事 務 局 | 24 | 14 | 10 | 24 | - | - | - | - | - | - |
| 監 査 委 員 会 事 務 局 | 190 | 103 | 87 | 95 | - | 1 | 1 | 93 | - | - |
| 農 業 委 員 会 事 務 局 | 255 | 177 | 78 | 222 | - | 6 | - | 27 | - | - |
| 議 事 務 局 | 454 | 195 | 259 | 15 | - | - | 1 | 438 | - | 4 |
| 議 事 務 局 | 15 | 3 | 12 | 1 | 9 | - | 1 | 4 | 40 | - |
| 議 事 務 局 | 173 | 79 | 94 | 24 | - | - | - | 145 | - | - |
| 議 事 務 局 | 44 | 2 | 42 | - | - | - | - | 4 | - | - |
| 議 事 務 局 | 13 | 10 | 3 | 13 | - | - | - | - | - | - |
| 議 事 務 局 | 8 | 6 | 2 | 7 | - | 1 | - | - | - | - |
| 議 事 務 局 | - | - | - | - | - | - | - | - | - | - |
| 議 事 務 局 | 17 | 12 | 5 | 16 | - | - | - | 1 | - | - |

資料：総務部職員課

(イ) 職 層 別

(平成15年8月1日現在)

| 区 分 | 参 事 | 副 参 事 | 主 事 | | 準 職 員 |
|---------------------------|-----|-------|-----------|---------|-------|
| | | | 係 長 ・ 主 査 | 一 般 職 員 | |
| 総 数 | 28 | 76 | 743 | 4,639 | 5 |
| 区 企 業 推 進 担 当 | 1 | 2 | 10 | 19 | - |
| 工 業 振 興 担 当 | 2 | 1 | 11 | 8 | - |
| 職 員 研 究 修 養 所 | 1 | 2 | 5 | 18 | - |
| 区 産 業 振 興 担 当 | 3 | 6 | 50 | 147 | - |
| 保 健 福 祉 セ ン タ ー | - | - | 2 | 2 | - |
| 心 身 障 害 者 福 祉 セ ン タ ー | 1 | 6 | 104 | 493 | - |
| 練 馬 区 保 健 所 | 1 | 2 | 9 | 37 | - |
| 心 身 障 害 者 福 祉 セ ン タ ー | 2 | 11 | 117 | 475 | - |
| 練 馬 区 保 健 所 | - | - | - | - | - |
| 練 馬 区 保 健 所 | 3 | 7 | 45 | 143 | - |
| 児 童 青 少 年 部 | 1 | 3 | 163 | 1,576 | 1 |
| 環 境 清 掃 部 | 1 | 6 | 42 | 366 | - |
| 都 市 整 備 部 | 2 | 7 | 36 | 96 | - |
| 土 木 部 | 3 | 4 | 49 | 196 | - |
| 収 入 役 務 室 | - | 1 | 6 | 17 | - |
| 教 育 委 員 会 事 務 局 学 校 教 育 部 | 2 | 5 | 27 | 156 | - |
| 教 育 委 員 会 事 務 局 学 校 教 育 部 | 2 | 2 | 49 | 202 | - |
| 小 学 校 校 園 校 | - | - | - | 454 | - |
| 中 学 校 校 園 校 | - | - | - | 15 | - |
| 中 学 校 校 園 校 | - | - | - | 169 | 4 |
| 幼 稚 園 園 長 | - | 10 | - | 34 | - |
| 選 挙 管 理 委 員 会 事 務 局 | 1 | - | 3 | 9 | - |
| 監 査 事 務 局 | 1 | - | 6 | 1 | - |
| 農 業 委 員 会 事 務 局 | - | - | - | - | - |
| 区 議 会 事 務 局 | 1 | 1 | 9 | 6 | - |

注：(1)「副参事」には、幼稚園の園長・副園長を含む。

(2)「係長・主査」には、清掃総括技能長・技能長を含む。

資 料：総務部職員課

11 区 民 相 談

83 区民相談取扱件数

| 年 度 | 一般区民相談 | 法律相談 | 交通相談 | 身の上相談 | 人権擁護相談 | 行政相談 |
|----------|--------|-------|------|-------|--------|------|
| 平成 10 年度 | 21,341 | 4,374 | 206 | 305 | 16 | 47 |
| 11 | 21,217 | 4,350 | 214 | 345 | 5 | 83 |
| 12 | 14,680 | 4,424 | 185 | 380 | 5 | 82 |
| 13 | 17,437 | 4,510 | 177 | 381 | 8 | 97 |
| 14 | 19,759 | 4,573 | 202 | 394 | 19 | 107 |

| 年 度 | 不動産取引 事前相談 | 住宅(建築)相談 | 心の相談 | 表示登記調査 測量相談 | 許可・認可・ 届出相談 | 権利登記・ 供託相談 |
|----------|---------------|----------|------|----------------|----------------|---------------|
| 平成 10 年度 | 155 | 15 | 187 | 20 | 9 | 25 |
| 11 | 144 | 24 | 170 | 23 | — | 44 |
| 12 | 191 | 45 | 198 | 22 | 4 | 38 |
| 13 | 182 | 39 | 242 | 41 | 8 | 49 |
| 14 | 203 | 44 | 215 | 30 | 9 | 44 |

注：法律相談の数値は、練馬区民相談所、石神井庁舎区民相談室、練馬女性センター相談室の合計である。
資料：区長室広聴広報課

84 商工相談

| 年 度 | 総 数 | | 金 融 | | 経 営 | | 税 務 | |
|----------|-----|-------|-----|-------|-----|-------|-----|-------|
| | 件 数 | 構 成 比 | 件 数 | 構 成 比 | 件 数 | 構 成 比 | 件 数 | 構 成 比 |
| | % | | % | | % | | % | |
| 平成 10 年度 | 984 | 100.0 | 13 | 1.3 | 55 | 5.6 | 715 | 72.7 |
| 11 | 951 | 100.0 | 4 | 0.4 | 48 | 5.0 | 723 | 76.0 |
| 12 | 868 | 100.0 | 4 | 0.5 | 46 | 5.3 | 661 | 76.2 |
| 13 | 907 | 100.0 | 14 | 1.5 | 65 | 7.2 | 649 | 71.6 |
| 14 | 978 | 100.0 | 3 | 0.3 | 61 | 6.2 | 677 | 69.2 |

| 年 度 | 経 理 | | 店 舗 | | 労 務 | | そ の 他 | |
|----------|-----|-------|-----|-------|-----|-------|-------|-------|
| | 件 数 | 構 成 比 | 件 数 | 構 成 比 | 件 数 | 構 成 比 | 件 数 | 構 成 比 |
| | % | | % | | % | | % | |
| 平成 10 年度 | 4 | 0.4 | — | — | 180 | 18.3 | 17 | 1.7 |
| 11 | 7 | 0.7 | — | — | 160 | 16.8 | 9 | 0.9 |
| 12 | 9 | 1.0 | — | — | 143 | 16.5 | 5 | 0.6 |
| 13 | 3 | 0.3 | — | — | 167 | 18.4 | 9 | 1.0 |
| 14 | 6 | 0.6 | — | — | 213 | 21.8 | 18 | 1.8 |

資料：産業振興担当部経済課

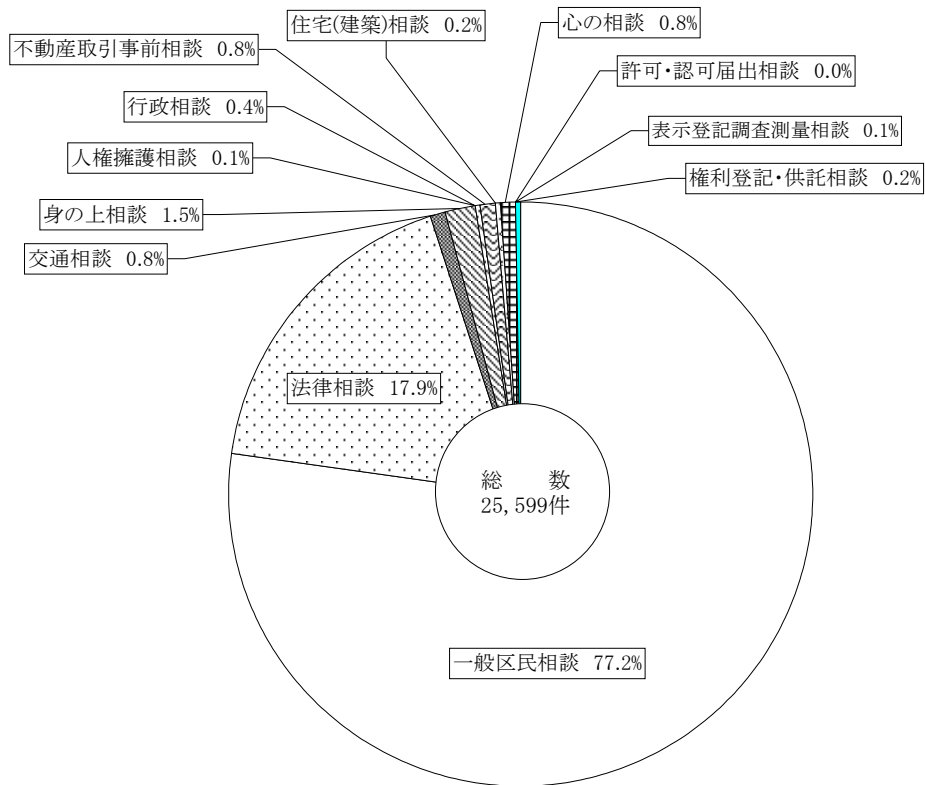
85 福祉相談

| 年 度 | 総 数 | | 生活保護法関係 | | 児童福祉法関係 | | 身障者福祉法関係 | | 知障者福祉法関係 | |
|----------|--------|-------|---------|-------|---------|-------|----------|-------|----------|-------|
| | 件 数 | 構 成 比 | 件 数 | 構 成 比 | 件 数 | 構 成 比 | 件 数 | 構 成 比 | 件 数 | 構 成 比 |
| | % | | % | | % | | % | | % | |
| 平成 10 年度 | 13,937 | 100.0 | 3,581 | 25.7 | 4,041 | 29.0 | 31 | 0.2 | 14 | 0.1 |
| 11 | 15,142 | 100.0 | 3,793 | 25.0 | 3,387 | 22.4 | 29 | 0.2 | 9 | 0.1 |
| 12 | 15,571 | 100.0 | 4,520 | 29.0 | 3,528 | 22.7 | 12 | 0.1 | 2 | 0.0 |
| 13 | 15,632 | 100.0 | 4,341 | 27.8 | 3,312 | 21.2 | 16 | 0.1 | 8 | 0.1 |
| 14 | 16,461 | 100.0 | 4,590 | 27.9 | 3,793 | 23.0 | 16 | 0.1 | 5 | 0.0 |

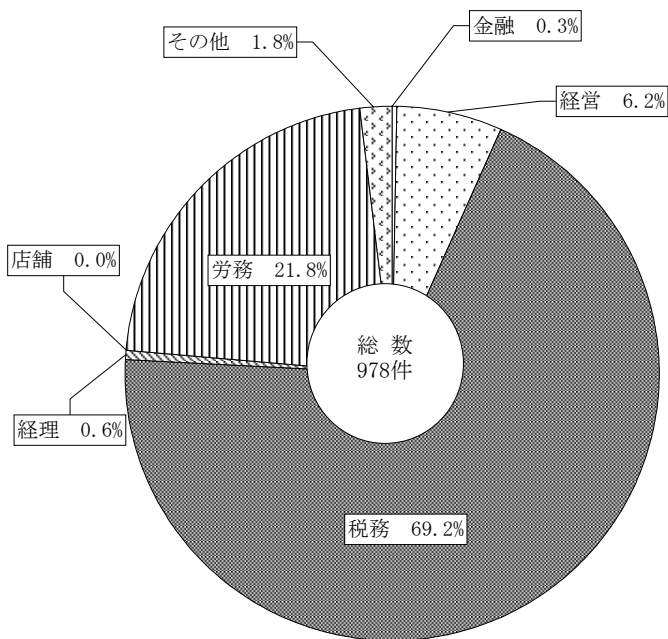
| 年 度 | 老人福祉法関係 | | 母子相談 | | 婦人相談 | | 家庭相談 | | そ の 他 | |
|----------|---------|-------|-------|-------|------|-------|-------|-------|-------|-------|
| | 件 数 | 構 成 比 | 件 数 | 構 成 比 | 件 数 | 構 成 比 | 件 数 | 構 成 比 | 件 数 | 構 成 比 |
| | % | | % | | % | | % | | % | |
| 平成 10 年度 | 29 | 0.2 | 1,977 | 14.2 | 828 | 5.9 | 1,578 | 11.3 | 1,858 | 13.3 |
| 11 | 20 | 0.1 | 2,663 | 17.6 | 915 | 6.0 | 1,877 | 12.4 | 2,449 | 16.2 |
| 12 | 22 | 0.1 | 2,640 | 17.0 | 775 | 5.0 | 2,177 | 14.0 | 1,895 | 12.2 |
| 13 | 25 | 0.2 | 2,815 | 18.0 | 924 | 5.9 | 2,264 | 14.5 | 1,927 | 12.3 |
| 14 | 30 | 0.2 | 3,464 | 21.0 | 868 | 5.3 | 2,197 | 13.3 | 1,498 | 9.1 |

注：数値は、練馬・光が丘・石神井・大泉の各総合福祉事務所相談係で受け付けた相談件数の合計である。
資料：保健福祉部練馬総合福祉事務所

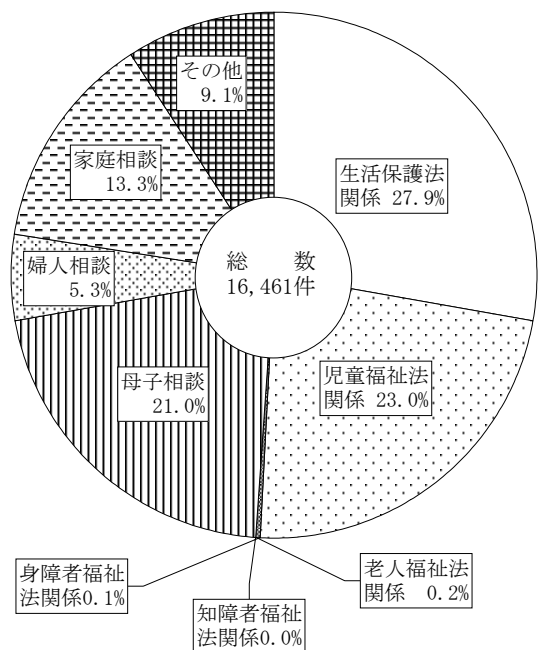
区 民 相 談 (平成14年度)



商 工 相 談 (平成14年度)



福 祉 相 談 (平成14年度)



12 区施設利用状況

86 練馬文化センター

| 年 度 | 総 数 | | 大 ホ ー ル | | 小 ホ ー ル | | 第 1 リ ハ ー サ ル 室 | |
|----------|-------|---------|---------|---------|---------|---------|-----------------|--------|
| | 件 数 | 人 数 | 件 数 | 人 数 | 件 数 | 人 数 | 件 数 | 人 数 |
| 平成 10 年度 | 5,597 | 521,321 | 728 | 281,270 | 791 | 135,503 | 892 | 40,058 |
| 11 | 4,146 | 607,186 | 494 | 203,644 | 602 | 309,925 | 672 | 40,792 |
| 12 | 5,248 | 512,569 | 627 | 264,431 | 720 | 130,934 | 871 | 50,340 |
| 13 | 5,136 | 496,302 | 618 | 252,236 | 723 | 133,453 | 881 | 48,711 |
| 14 | 5,116 | 475,568 | 627 | 239,377 | 735 | 122,309 | 879 | 45,893 |

| 年 度 | 第 2 リ ハ ー サ ル 室 | | 第 3 リ ハ ー サ ル 室 | | 展 示 室 兼 集 会 室 | | 和 室 集 会 室 | |
|----------|-----------------|--------|-----------------|-------|---------------|--------|-----------|--------|
| | 件 数 | 人 数 | 件 数 | 人 数 | 件 数 | 人 数 | 件 数 | 人 数 |
| 平成 10 年度 | 910 | 24,208 | 744 | 7,158 | 713 | 14,931 | 819 | 18,193 |
| 11 | 682 | 21,820 | 554 | 5,209 | 530 | 11,409 | 612 | 14,387 |
| 12 | 908 | 26,844 | 713 | 7,276 | 634 | 14,535 | 775 | 18,209 |
| 13 | 915 | 26,088 | 626 | 5,810 | 621 | 13,392 | 752 | 16,612 |
| 14 | 917 | 29,355 | 662 | 7,821 | 561 | 13,115 | 735 | 17,698 |

注：午前・午後・夜間の一区分の利用を一件とする。

資料：区民部地域振興課

87 大泉学園ゆめりあホール

| 年 度 | ホ ー ル | | ギ ャ ラ リ ー | |
|----------|-------|--------|-----------|--------|
| | 件 数 | 人 数 | 件 数 | 人 数 |
| 平成 13 年度 | 144 | 9,143 | 162 | 5,546 |
| 14 | 677 | 39,776 | 765 | 19,215 |

注：(1) 大泉学園ゆめりあホールは平成14年2月に開館した。

(2) 午前・午後・夜間の一区分の利用を一件とする。

資料：区民部地域振興課

88 光が丘区民ホールおよび光が丘区民センター

(1) 光 が 丘 区 民 ホ ー ル

| 年 度 | 総 数 | | 多 目 的 ホ ー ル | | 集 会 室 (1) | | 集 会 室 (2) | | (1)(2)を併せて利用 | |
|----------|-------|---------|-------------|--------|-----------|--------|-----------|--------|--------------|--------|
| | 件 数 | 人 数 | 件 数 | 人 数 | 件 数 | 人 数 | 件 数 | 人 数 | 件 数 | 人 数 |
| 平成 10 年度 | 4,955 | 136,704 | 633 | 52,943 | 392 | 7,922 | 318 | 6,654 | 445 | 11,588 |
| 11 | 5,687 | 138,400 | 701 | 53,210 | 939 | 15,334 | 833 | 12,987 | 464 | 10,815 |
| 12 | 5,840 | 141,459 | 691 | 50,475 | 948 | 16,261 | 867 | 13,890 | 472 | 12,322 |
| 13 | 5,954 | 149,398 | 744 | 57,659 | 908 | 15,805 | 843 | 13,927 | 439 | 13,195 |
| 14 | 5,874 | 138,899 | 754 | 53,506 | 938 | 15,502 | 868 | 14,304 | 369 | 10,107 |

| 年 度 | 音 楽 室 | | 美 術 工 芸 室 | | 和 室 | | 会 議 室 (1) | | 会 議 室 (2) | |
|----------|-------|--------|-----------|-------|-----|-------|-----------|--------|-----------|--------|
| | 件 数 | 人 数 | 件 数 | 人 数 | 件 数 | 人 数 | 件 数 | 人 数 | 件 数 | 人 数 |
| 平成 10 年度 | 710 | 17,098 | 496 | 8,166 | 509 | 5,873 | 640 | 10,914 | 812 | 15,546 |
| 11 | 772 | 17,618 | 505 | 7,733 | 495 | 5,509 | 648 | 10,654 | 794 | 15,355 |
| 12 | 755 | 18,794 | 542 | 8,761 | 507 | 5,597 | 695 | 11,723 | 835 | 15,958 |
| 13 | 784 | 18,938 | 526 | 8,437 | 521 | 5,830 | 772 | 12,750 | 856 | 16,052 |
| 14 | 779 | 17,872 | 530 | 7,432 | 484 | 5,190 | 685 | 11,117 | 836 | 13,976 |

資料：区民部地域振興課

(2) 光 が 丘 高 齢 者 セ ン タ ー

| 年 度 | 総 数 | | 和 室 | | 娛 楽 室 ・ 講 習 室 | | 集 会 室 | |
|----------|-----|-----|-----|-----|---------------|-----|-------|-----|
| | 件 数 | 人 数 | 件 数 | 人 数 | 件 数 | 人 数 | 件 数 | 人 数 |
| 平成 10 年度 | 20 | 770 | 2 | 30 | 3 | 180 | 15 | 560 |
| 11 | 9 | 340 | — | — | 3 | 120 | 6 | 220 |
| 12 | 2 | 60 | — | — | 2 | 60 | — | — |
| 13 | 15 | 442 | 3 | 45 | 4 | 200 | 8 | 197 |
| 14 | 12 | 435 | 3 | 45 | 3 | 180 | 6 | 210 |

資料：区民部地域振興課

(3) 心身障害者福祉集会所

| 年 度 | 総 数 | | 集会室(洋室) (1) | | 集会室(洋室) (2) | | 集会室(洋室) (3) | |
|----------|-------|--------|-------------|--------|-------------|--------|-------------|--------|
| | 件 数 | 人 数 | 件 数 | 人 数 | 件 数 | 人 数 | 件 数 | 人 数 |
| 平成 10 年度 | 2,811 | 56,519 | 200 | 3,884 | 105 | 1,998 | 339 | 6,877 |
| 11 | 3,683 | 89,130 | 701 | 15,779 | 652 | 14,984 | 525 | 15,190 |
| 12 | 3,756 | 60,466 | 635 | 12,034 | 629 | 11,336 | 555 | 12,211 |
| 13 | 3,567 | 71,966 | 590 | 10,659 | 565 | 10,225 | 528 | 25,675 |
| 14 | 3,501 | 56,085 | 589 | 10,654 | 546 | 10,357 | 495 | 10,516 |

| 年 度 | (1)(2)を併せて利用 | | (2)(3)を併せて利用 | | (1)(2)(3)を併せて利用 | | 集会室(和室) (1) | | 集会室(和室) (2) | |
|----------|--------------|-------|--------------|-------|-----------------|--------|-------------|--------|-------------|--------|
| | 件 数 | 人 数 | 件 数 | 人 数 | 件 数 | 人 数 | 件 数 | 人 数 | 件 数 | 人 数 |
| 平成 10 年度 | 331 | 6,824 | 80 | 3,310 | 130 | 9,029 | 167 | 3,227 | 165 | 2,850 |
| 11 | 319 | 7,320 | 89 | 3,120 | 132 | 12,218 | 299 | 12,074 | 317 | 10,177 |
| 12 | 255 | 5,938 | 109 | 2,566 | 129 | 15,343 | 292 | 5,900 | 289 | 5,422 |
| 13 | 245 | 6,120 | 79 | 2,488 | 117 | 11,979 | 320 | 6,255 | 285 | 5,411 |
| 14 | 173 | 4,343 | 86 | 2,182 | 149 | 12,115 | 347 | 6,113 | 339 | 6,167 |

| 年 度 | (1)(2)を併せて利用 | | 和 室 | | 視 聴 覚 室 | | 調 理 室 | |
|----------|--------------|-------|-----|-------|---------|-------|-------|-------|
| | 件 数 | 人 数 | 件 数 | 人 数 | 件 数 | 人 数 | 件 数 | 人 数 |
| 平成 10 年度 | 149 | 4,874 | 254 | 2,802 | 627 | 5,369 | 264 | 5,475 |
| 11 | 155 | 6,095 | 395 | 7,599 | 552 | 5,792 | 242 | 7,535 |
| 12 | 102 | 4,771 | 408 | 4,357 | 558 | 4,749 | 210 | 4,457 |
| 13 | 107 | 4,472 | 449 | 4,549 | 591 | 4,645 | 239 | 4,547 |
| 14 | 103 | 4,327 | 394 | 4,050 | 614 | 4,839 | 177 | 3,389 |

資料：区民部地域振興課

(4) 光が丘なかよし児童館

| 年 度 | 総 数 | | 体 育 館 | | 遊 戯 室 | | 集 会 室 兼 工 作 室 | |
|----------|-----|-----|-------|-----|-------|-----|---------------|-----|
| | 件 数 | 人 数 | 件 数 | 人 数 | 件 数 | 人 数 | 件 数 | 人 数 |
| 平成 10 年度 | 6 | 420 | 3 | 300 | 3 | 120 | — | — |
| 11 | 15 | 930 | 7 | 630 | 6 | 240 | 2 | 60 |
| 12 | 15 | 640 | 7 | 420 | 6 | 180 | 2 | 40 |
| 13 | 17 | 920 | 9 | 700 | 6 | 180 | 2 | 40 |
| 14 | 17 | 800 | 9 | 660 | 6 | 100 | 2 | 40 |

資料：区民部地域振興課

89 関 区 民 セ ン タ ー

| 年 度 | 総 数 | | 関 区 民 ホ ー ル | | | | | |
|----------|-------|--------|-------------|--------|-------------|--------|-------------|--------|
| | | | 計 | | 多 目 的 ホ ー ル | | リ ハ ー サ ル 室 | |
| | 件 数 | 人 数 | 件 数 | 人 数 | 件 数 | 人 数 | 件 数 | 人 数 |
| 平成 10 年度 | 2,102 | 50,713 | 1,243 | 36,516 | 480 | 25,104 | 763 | 11,412 |
| 11 | 2,117 | 51,643 | 1,240 | 37,999 | 488 | 28,361 | 752 | 9,638 |
| 12 | 2,272 | 53,115 | 1,281 | 37,611 | 481 | 27,920 | 800 | 9,691 |
| 13 | 2,232 | 55,817 | 1,411 | 42,327 | 607 | 33,613 | 804 | 8,714 |
| 14 | 2,034 | 43,216 | 1,409 | 34,512 | 592 | 26,199 | 817 | 8,313 |

| 年 度 | 関 高 齢 者 セ ン タ ー | | | | | | | | | |
|----------|-----------------|--------|-------|-------|-----|-------|-----------------|-------|-------|-------|
| | 計 | | 娛 楽 室 | | 和 室 | | 集 会 室 (多 目 的 室) | | 講 習 室 | |
| | 件 数 | 人 数 | 件 数 | 人 数 | 件 数 | 人 数 | 件 数 | 人 数 | 件 数 | 人 数 |
| 平成 10 年度 | 859 | 14,197 | 149 | 3,564 | 103 | 1,951 | 391 | 5,377 | 216 | 3,305 |
| 11 | 877 | 13,644 | 136 | 2,932 | 94 | 1,663 | 414 | 5,323 | 233 | 3,726 |
| 12 | 991 | 15,504 | 170 | 3,289 | 153 | 1,810 | 405 | 5,976 | 263 | 4,429 |
| 13 | 821 | 13,490 | 167 | 2,124 | 105 | 1,756 | 374 | 5,442 | 175 | 4,168 |
| 14 | 625 | 8,704 | 47 | 1,145 | 98 | 549 | 301 | 4,521 | 179 | 2,489 |

注：関高齢者センターの数値は、目的外利用数である。また、平成14年度からの数字減少は、目的外利用の定義の変更によるものである。

資料：区民部地域振興課、保健福祉部高齢者課

90 美 術 館

(1) 観 覧 人 員 等

| 年 度 | 開 館 日 数 | 観 覧 人 員 | | | う ち 企 画 展 | | |
|----------|---------|---------|---------|-----|-----------|--------|---------|
| | | 1 日 平 均 | 展 示 回 数 | 日 数 | 観 覧 人 員 | 日 数 | 観 覧 人 員 |
| 平成 10 年度 | 283 | 73,507 | 259 | 4 | 140 | 33,151 | |
| 11 | 283 | 59,630 | 210 | 5 | 169 | 16,114 | |
| 12 | 283 | 70,780 | 250 | 6 | 176 | 28,748 | |
| 13 | 211 | 55,633 | 263 | 5 | 125 | 12,834 | |
| 14 | 281 | 92,775 | 330 | 6 | 185 | 47,326 | |

資 料 : 教育委員会生涯学習部生涯学習課

(2) 収 蔵 作 品 数

(各年3月31日現在)

| 年 次 | 作 品 数 | | | | | | |
|---------|-------|-----|-----|---|-----|-----|-------|
| | 総 計 | 絵 画 | 版 画 | 書 | 彫 塑 | 工 芸 | そ の 他 |
| 平成 11 年 | 1,087 | 610 | 152 | 1 | 2 | 3 | 319 |
| 12 | 1,242 | 631 | 286 | 1 | 2 | 3 | 319 |
| 13 | 1,261 | 650 | 286 | 1 | 2 | 3 | 319 |
| 14 | 1,274 | 663 | 286 | 1 | 2 | 3 | 319 |
| 15 | 1,316 | 705 | 286 | 1 | 2 | 3 | 319 |

資 料 : 教育委員会生涯学習部生涯学習課

91 郷 土 資 料 室

| 年 度 | 開 室 日 数 | 来 観 者 数 | | | |
|----------|---------|---------|-----------|-----------|--|
| | | 計 | 中 学 生 以 上 | 小 学 生 以 下 | |
| 平成 10 年度 | 285 | 16,058 | 8,189 | 7,869 | |
| 11 | 294 | 15,921 | 8,024 | 7,897 | |
| 12 | 286 | 14,917 | 7,502 | 7,415 | |
| 13 | 288 | 14,408 | 7,464 | 6,944 | |
| 14 | 287 | 12,789 | 6,968 | 5,821 | |

資 料 : 教育委員会生涯学習部生涯学習課

92 練 馬 公 民 館

| 年 度 | ホ ー ル | | 第 一 会 議 室 | | 第 二 会 議 室 | | 第 一 教 室 | |
|----------|-------|---------|-----------|--------|-----------|--------|---------|--------|
| | 件 数 | 人 数 | 件 数 | 人 数 | 件 数 | 人 数 | 件 数 | 人 数 |
| 平成 10 年度 | 551 | 115,710 | 676 | 8,788 | 606 | 7,878 | 805 | 30,590 |
| 11 | 618 | 111,978 | 676 | 7,297 | 567 | 6,118 | 796 | 25,786 |
| 12 | 582 | 73,502 | 708 | 14,605 | 605 | 13,512 | 805 | 25,563 |
| 13 | 451 | 59,715 | 828 | 16,661 | 765 | 16,222 | 818 | 25,774 |
| 14 | 551 | 73,516 | 683 | 14,784 | 607 | 13,222 | 740 | 24,623 |

| 年 度 | 第 二 教 室 | | 第 三 教 室 | | 和 室 (大) | | 和 室 (中) | | 和 室 (小) | |
|----------|---------|--------|---------|--------|-----------|--------|-----------|-------|-----------|--------|
| | 件 数 | 人 数 | 件 数 | 人 数 | 件 数 | 人 数 | 件 数 | 人 数 | 件 数 | 人 数 |
| 平成 10 年度 | 710 | 14,910 | 738 | 15,498 | 698 | 11,866 | — | — | 605 | 6,655 |
| 11 | 721 | 12,978 | 742 | 13,356 | 757 | 5,445 | — | — | 696 | 3,336 |
| 12 | 748 | 14,148 | 745 | 14,741 | 727 | 14,144 | — | — | 646 | 11,490 |
| 13 | 812 | 14,559 | 774 | 14,170 | 730 | 15,111 | 350 | 7,472 | 677 | 14,681 |
| 14 | 734 | 14,085 | 803 | 16,542 | 671 | 14,928 | 498 | 8,012 | 520 | 13,044 |

| 年 度 | 美 術 工 芸 室 | | 視 聴 覚 室 | | 調 理 実 習 室 | | 陶 芸 室 | | 保 育 室 | |
|----------|-----------|--------|---------|--------|-----------|-------|-------|-----|-------|-----|
| | 件 数 | 人 数 | 件 数 | 人 数 | 件 数 | 人 数 | 件 数 | 人 数 | 件 数 | 人 数 |
| 平成 10 年度 | 685 | 17,125 | 791 | 35,595 | 245 | 4,165 | — | — | — | — |
| 11 | 720 | 15,548 | 784 | 30,101 | 301 | 4,329 | — | — | — | — |
| 12 | 687 | 11,703 | 796 | 24,797 | 263 | 3,962 | — | — | — | — |
| 13 | 710 | 11,089 | 814 | 24,929 | 296 | 4,805 | 292 | — | 324 | — |
| 14 | 594 | 10,989 | 695 | 18,283 | 347 | 5,454 | 386 | — | 248 | — |

注 : ホールは平成14年1～3月まで改修工事のため休場した。

資 料 : 教育委員会生涯学習部生涯学習課

93 総合教育センター

(1) 団体別利用状況

| 年 度 | 総 数 | | 一 般 | | 公 用 | |
|----------|-------|---------|-------|--------|-------|--------|
| | 件 数 | 人 数 | 件 数 | 人 数 | 件 数 | 人 数 |
| 平成 10 年度 | 6,687 | 127,897 | 5,177 | 81,879 | 1,510 | 46,018 |
| 11 | 7,552 | 143,208 | 5,783 | 90,739 | 1,769 | 52,469 |
| 12 | 7,685 | 142,156 | 6,117 | 94,677 | 1,568 | 47,479 |
| 13 | 8,326 | 153,361 | 6,238 | 99,893 | 2,088 | 53,468 |
| 14 | 4,970 | 104,310 | 4,094 | 66,237 | 876 | 38,073 |

注：平成14年度は4～12月分の数値である。平成15年1～3月分は、(4) 団体別利用状況(平成15年1～3月分)に掲載。
資 料：総合教育センター

(2) 施設別利用者数

| 年 度 | 総 数 | 講 座 室 (大) | 講 座 室 (小) | 視 聴 覚 室 | 音 楽 室 | 工 作 室 |
|----------|---------|-----------|-----------|---------|--------|-------|
| 平成 10 年度 | 138,464 | 13,864 | 18,906 | 15,905 | 13,315 | 8,602 |
| 11 | 152,620 | 12,673 | 17,254 | 15,784 | 15,189 | 8,554 |
| 12 | 151,271 | 11,081 | 16,628 | 14,692 | 14,982 | 8,335 |
| 13 | 161,561 | 12,937 | 16,411 | 15,837 | 15,650 | 9,697 |
| 14 | 110,526 | 7,862 | 11,158 | 9,255 | 10,211 | 5,173 |

| 年 度 | 料 理 室 | 美 術 室 | 化 学 ・ 生 物 室 | 陶 芸 室 | 物 理 ・ 地 学 室 | 会 議 室 |
|----------|-------|-------|-------------|-------|-------------|-------|
| 平成 10 年度 | 5,971 | 3,615 | 955 | 1,359 | 668 | 9,040 |
| 11 | 6,639 | 3,615 | 740 | 1,971 | 736 | 9,589 |
| 12 | 7,330 | 3,984 | 243 | 1,828 | 176 | 9,098 |
| 13 | 6,380 | 3,695 | 462 | 1,614 | 432 | 9,824 |
| 14 | 2,857 | 2,398 | 792 | 1,998 | 607 | 5,654 |

| 年 度 | 和 室 | レクリエーションホール | 広 場 | 学 習 室 | 談 話 室 |
|----------|-------|-------------|--------|-------|-------|
| 平成 10 年度 | 7,169 | 16,693 | 11,835 | 7,936 | 2,631 |
| 11 | 6,816 | 25,855 | 17,793 | 8,451 | 961 |
| 12 | 6,411 | 27,602 | 19,766 | 8,100 | 1,015 |
| 13 | 6,274 | 29,406 | 24,742 | 6,856 | 1,344 |
| 14 | 3,858 | 22,046 | 20,441 | 5,224 | 992 |

注：(1) 総数には、個人利用者を含む。
(2) 平成14年度は4～12月分の数値である。平成15年1～3月分は、次頁の(5) 施設別利用者数(平成15年1～3月分)に掲載。
資 料：総合教育センター

(3) 図 書 室

| 年 度 | 登 録 者 数 | | 蔵 書 冊 数 | | 貸 出 冊 数 | | |
|----------|---------|-----|---------|-------|---------|--------|-------|
| | 一 般 | 児 童 | 一 般 | 児 童 | 一 般 | 児 童 | 紙 芝 居 |
| 平成 10 年度 | 1,793 | 640 | 20,031 | 9,405 | 28,922 | 16,056 | 671 |
| 11 | 1,818 | 672 | 19,480 | 9,124 | 27,777 | 14,716 | 608 |
| 12 | 1,805 | 676 | 19,921 | 9,317 | 28,942 | 15,345 | 715 |
| 13 | 1,641 | 649 | 19,896 | 9,634 | 26,707 | 16,100 | 706 |
| 14 | 1,582 | 658 | 20,076 | 9,722 | 14,575 | 9,681 | 300 |

注：(1) 登録者数、蔵書冊数は各年度末日現在。
(2) 平成14年度は4～10月分の数値で、11～12月は休館、平成15年1月の教育センター移転後廃止した。
資 料：総合教育センター

(4) 団体別利用状況(平成15年1～3月分)

| 年 度 | 総 数 | | 一 般 | | 公 用 | |
|----------|-----|--------|-----|-------|-----|-------|
| | 件 数 | 人 数 | 件 数 | 人 数 | 件 数 | 人 数 |
| 平成 14 年度 | 935 | 13,887 | 756 | 9,822 | 179 | 4,065 |

注：平成15年1月に移設、開設した。
資 料：総合教育センター

(5) 施設別利用者数(平成15年1～3月分)

| 年 度 | 総 計 | | 講 座 室 (1) | | 講 座 室 (2) | | 講 座 室 (3) | | 講 座 室 (4) | |
|----------|-----------------|-------|-----------|-----|-----------|-----|--------------|-----|--------------|-----|
| | 一 般 | 公 用 | 一 般 | 公 用 | 一 般 | 公 用 | 一 般 | 公 用 | 一 般 | 公 用 |
| 平成 14 年度 | 11,501 | 4,065 | 635 | 493 | 261 | 97 | 422 | 268 | 64 | 160 |
| 年 度 | 講 座 室 (5) | | 講 座 室 (6) | | 講 座 室 (7) | | 講 座 室 (3)(4) | | 講 座 室 (4)(5) | |
| | 一 般 | 公 用 | 一 般 | 公 用 | 一 般 | 公 用 | 一 般 | 公 用 | 一 般 | 公 用 |
| 平成 14 年度 | 1,202 | 279 | 212 | 166 | 87 | 70 | 574 | 61 | 530 | 446 |
| 年 度 | 講 座 室 (3)(4)(5) | | 和 室 | | 会 議 室 | | 料 理 室 | | 工 作 室 | |
| | 一 般 | 公 用 | 一 般 | 公 用 | 一 般 | 公 用 | 一 般 | 公 用 | 一 般 | 公 用 |
| 平成 14 年度 | 109 | 936 | 273 | 30 | — | — | 179 | 40 | 1,030 | 82 |
| 年 度 | 美 術 室 | | 音 楽 室 (1) | | 音 楽 室 (2) | | 音 楽 室 (1)(2) | | 陶 芸 室 | |
| | 一 般 | 公 用 | 一 般 | 公 用 | 一 般 | 公 用 | 一 般 | 公 用 | 一 般 | 公 用 |
| 平成 14 年度 | 685 | 47 | 1,961 | — | 646 | — | 99 | 796 | 747 | — |
| 年 度 | 保 育 室 | | 学 習 室 | | | | | | | |
| | 一 般 | 公 用 | 一 般 | 公 用 | | | | | | |
| 平成 14 年度 | 106 | 94 | 1,679 | — | | | | | | |

注：平成15年1月に移設、開設した。
資料：総合教育センター

94 春日町青少年館

(1) 団体別利用状況

| 年 度 | 総 数 | | 青少年団体 | | 一般団体 | | 官公署 | | 館主催事業 | | その他 | |
|----------|-------|--------|-------|--------|-------|--------|-----|-------|-------|--------|-----|-------|
| | 件数 | 人数 | 件数 | 人数 | 件数 | 人数 | 件数 | 人数 | 件数 | 人数 | 件数 | 人数 |
| 平成 10 年度 | 3,535 | 61,426 | 609 | 9,445 | 1,955 | 35,094 | 111 | 2,819 | 615 | 10,145 | 245 | 3,923 |
| 11 | 4,157 | 73,607 | 583 | 7,059 | 2,559 | 46,350 | 158 | 5,215 | 624 | 11,868 | 233 | 3,115 |
| 12 | 3,865 | 82,745 | 729 | 7,866 | 2,497 | 49,761 | 106 | 3,786 | 330 | 18,211 | 203 | 3,121 |
| 13 | 5,603 | 94,570 | 702 | 7,494 | 2,926 | 51,097 | 464 | 9,791 | 1,390 | 24,342 | 121 | 1,846 |
| 14 | 5,254 | 86,428 | 1,268 | 17,393 | 2,631 | 44,688 | 18 | 406 | 1,234 | 22,270 | 103 | 1,671 |

資料：教育委員会生涯学習部生涯学習課

(2) 部屋別利用者数

| 年 度 | 総 数 | 会 議 室 | 料 理 室 | 和 室 | 実 習 室 | 教 室 | 多 目 的 室 | レ ク ・ ホ ー ル | 学 習 室 | 視 聴 覚 室 |
|----------|--------|--------|-------|-------|--------|--------|---------|-------------|-------|---------|
| 平成 10 年度 | 67,438 | 4,907 | 3,498 | 4,970 | 6,857 | 9,984 | 10,685 | 20,525 | 2,969 | 3,043 |
| 11 | 83,510 | 7,375 | 3,862 | 5,674 | 8,068 | 12,385 | 14,639 | 23,143 | 4,307 | 4,057 |
| 12 | 82,745 | 6,726 | 3,309 | 5,061 | 7,470 | 14,234 | 13,386 | 19,264 | 8,526 | 4,769 |
| 13 | 94,570 | 11,417 | 2,685 | 6,780 | 10,317 | 13,302 | 14,426 | 24,831 | 7,686 | 3,126 |
| 14 | 85,648 | 6,171 | 2,849 | 5,637 | 9,058 | 12,181 | 13,924 | 25,906 | 7,425 | 2,497 |

資料：教育委員会生涯学習部生涯学習課

95 南大泉青少年館

(1) 団体別利用状況

| 年 度 | 総 数 | | 青少年団体 | | 一般団体 | | 官 公 署 | | 館主催事業 | | そ の 他 | |
|----------|-------|--------|-------|-------|-------|--------|-------|-----|-------|--------|-------|--------|
| | 件 数 | 人 数 | 件 数 | 人 数 | 件 数 | 人 数 | 件 数 | 人 数 | 件 数 | 人 数 | 件 数 | 人 数 |
| 平成 10 年度 | 2,891 | 25,213 | 802 | 4,388 | 1,812 | 14,328 | 24 | 820 | 230 | 5,109 | 23 | 568 |
| 11 | 2,790 | 25,488 | 620 | 4,339 | 1,903 | 14,510 | 26 | 569 | 237 | 5,860 | 4 | 210 |
| 12 | 2,869 | 34,953 | 699 | 5,196 | 1,943 | 14,360 | 15 | 225 | 176 | 14,784 | 36 | 388 |
| 13 | 3,403 | 33,478 | 839 | 5,373 | 1,818 | 14,527 | 11 | 204 | 703 | 13,229 | 32 | 145 |
| 14 | 3,305 | 34,771 | 1,008 | 6,356 | 1,509 | 11,437 | 18 | 309 | 152 | 3,666 | 618 | 13,003 |

資料：教育委員会生涯学習部生涯学習課

(2) 部屋別利用者数

| 年 度 | 総 数 | レク・ホール | 教 室 | 和 室 | 音楽練習室 | 臨時学習室 (教 室) |
|----------|--------|--------|-------|-------|-------|----------------|
| 平成 10 年度 | 36,184 | 11,749 | 6,069 | 2,595 | 4,800 | 10,971 |
| 11 | 37,320 | 12,495 | 6,200 | 2,374 | 4,419 | 11,832 |
| 12 | 34,953 | 11,601 | 5,625 | 2,762 | 4,412 | 10,553 |
| 13 | 33,478 | 12,509 | 4,546 | 3,142 | 4,082 | 9,199 |
| 14 | 34,771 | 10,853 | 3,902 | 3,129 | 3,552 | 13,003 |

資料：教育委員会生涯学習部生涯学習課

96 地 区 区 民 館

(平成14年度)

| 地区区民館名 (開設年月) | 計 | 個 人 利 用 | | | | 団 体 利 用 | | | | 特別施設 |
|------------------|-----------|---------|---------|-------------|--------|-------------|---------|----------------------|---------------|--------|
| | | 高齢者 | 児 童 | 学 童 クラブ室 | 一 般 | 娯楽室・ 和 室 | 会 議 室 | レクリエ ーション ル ーム | その他・ 文 化 室 | |
| 総 数 | 1,453,767 | 109,030 | 197,915 | 126,317 | 43,101 | 199,185 | 310,357 | 194,209 | 199,218 | 74,435 |
| 豊玉北(S52.5) | 30,842 | 6,855 | 4,919 | 5,529 | 1,587 | 3,825 | 3,586 | 478 | 4,063 | — |
| 高松(S53.9) | 35,400 | 292 | 16,143 | 7,920 | 2,230 | 3,173 | — | 3,967 | 1,675 | — |
| 桜台(S53.10) | 57,959 | 5,298 | 13,246 | 10,090 | 122 | 8,469 | 7,301 | 7,300 | 6,133 | — |
| 北町(S53.10) | 40,700 | 4,657 | 8,804 | — | 320 | 5,115 | 2,154 | 6,460 | 13,190 | — |
| 早宮(S54.5) | 40,421 | 3,067 | 12,184 | — | 1,275 | 5,735 | 6,690 | 11,231 | 239 | — |
| 下石神井(S54.5) | 54,462 | 3,866 | 5,481 | 9,023 | 5,903 | 12,076 | 6,943 | 6,038 | 5,132 | — |
| 真井(S54.8) | 104,424 | 5,917 | 12,313 | 6,556 | — | 7,167 | 54,154 | 15,928 | 2,389 | — |
| 富士見台(S55.9) | 53,039 | 2,987 | 9,899 | — | 1,309 | 6,603 | 13,984 | 9,323 | 8,934 | — |
| 北町第二(S55.10) | 61,897 | 3,333 | 14,027 | 8,824 | 559 | 9,492 | 6,679 | 11,601 | 7,382 | — |
| 氷川台(S55.10) | 80,944 | 5,802 | 12,503 | 9,936 | 593 | 12,506 | 8,338 | 9,380 | 21,886 | — |
| 大泉学園(S56.3) | 53,950 | 1,573 | 13,762 | 10,204 | 859 | 6,061 | 1,102 | 7,715 | 12,674 | — |
| 北大泉(S57.5) | 52,808 | 9,563 | 2,269 | 4,116 | 260 | 6,588 | 6,222 | 14,640 | 9,150 | — |
| 旭町南(S58.7) | 162,753 | 20,803 | 10,821 | — | 12,717 | 10,166 | 14,232 | — | 28,464 | 65,550 |
| 東大泉(S59.4) | 72,069 | 4,155 | 5,809 | 8,122 | 707 | 5,328 | 19,712 | 12,786 | 15,450 | — |
| 田柄(S59.4) | 67,729 | 7,371 | 5,135 | 11,468 | 1,262 | 13,598 | 5,949 | 7,224 | 15,722 | — |
| 西大泉(S59.4) | 73,853 | 5,267 | 6,893 | 9,429 | 2,178 | 12,021 | 14,024 | 10,017 | 14,024 | — |
| 関町北(S60.4) | 67,696 | 2,467 | 4,860 | 8,857 | 196 | 8,211 | 29,763 | 10,776 | 2,566 | — |
| 春日町南(S60.4) | 43,430 | 4,500 | 2,676 | 6,738 | 1,225 | 8,487 | 15,277 | 3,961 | 566 | — |
| 立野(S61.4) | 77,046 | 1,435 | 2,940 | 9,505 | 567 | 20,658 | 19,406 | 20,031 | 2,504 | — |
| 南大泉(S61.4) | 63,259 | 3,713 | 10,457 | — | 1,130 | 10,551 | 17,745 | 7,673 | 11,990 | — |
| 旭町北(H2.5) | 69,113 | 4,490 | 10,328 | — | 311 | 15,655 | 28,072 | 7,018 | 3,239 | — |
| 光が丘(H6.4) | 89,973 | 1,619 | 12,446 | — | 7,791 | 7,700 | 29,024 | 10,662 | 11,846 | 8,885 |

資料：区民部地域振興課

97 区 民 館

| 区民館名(開館年月) 年 度 | 総 数 | | 石 神 井 (S 45.10) | | 大 泉 北 (S 45.12) | | 旭 町 (S 46. 3) | |
|-------------------|-------------------|---------|-------------------|---------|---------------------|--------|-------------------|--------|
| | 件 数 | 人 数 | 件 数 | 人 数 | 件 数 | 人 数 | 件 数 | 人 数 |
| 平成 10 年度 | 20,963 | 307,608 | 4,655 | 104,531 | 1,578 | 14,684 | 843 | 11,188 |
| 11 | 21,002 | 312,183 | 4,394 | 107,395 | 1,508 | 14,404 | 864 | 11,551 |
| 12 | 20,903 | 296,958 | 4,513 | 88,320 | 1,329 | 16,643 | 603 | 7,878 |
| 13 | 20,758 | 300,870 | 4,619 | 91,860 | 1,422 | 13,251 | 506 | 6,203 |
| 14 | 15,474 | 204,318 | 857 | 18,910 | 1,287 | 12,912 | 420 | 5,625 |
| 区民館名(開館年月) 年 度 | 田 柄 (S 47.12) | | 南 大 泉 (S 47.12) | | 上 石 神 井 (S 48. 8) | | 土 支 田 (S 48.11) | |
| | 件 数 | 人 数 | 件 数 | 人 数 | 件 数 | 人 数 | 件 数 | 人 数 |
| 平成 10 年度 | 1,705 | 20,214 | 1,603 | 19,019 | 1,420 | 15,747 | 1,291 | 16,427 |
| 11 | 1,564 | 18,621 | 1,437 | 17,613 | 1,623 | 16,624 | 1,297 | 12,810 |
| 12 | 1,660 | 20,496 | 1,409 | 18,444 | 1,540 | 17,408 | 1,425 | 11,608 |
| 13 | 1,452 | 17,969 | 1,335 | 19,334 | 1,589 | 16,377 | 1,381 | 12,687 |
| 14 | 1,427 | 16,999 | 1,208 | 17,679 | 1,498 | 15,198 | 1,198 | 10,269 |
| 区民館名(開館年月) 年 度 | 東 大 泉 (S 50. 5) | | 早 宮 (S 50. 6) | | 桜 台 (S 51. 1) | | 春 日 町 (S 52. 8) | |
| | 件 数 | 人 数 | 件 数 | 人 数 | 件 数 | 人 数 | 件 数 | 人 数 |
| 平成 10 年度 | 2,071 | 30,979 | 2,433 | 21,334 | 2,260 | 23,332 | 1,104 | 30,153 |
| 11 | 2,111 | 33,648 | 2,564 | 21,615 | 2,194 | 22,408 | 1,446 | 35,494 |
| 12 | 2,168 | 33,359 | 2,576 | 25,786 | 2,156 | 21,963 | 1,524 | 35,053 |
| 13 | 2,083 | 38,114 | 2,629 | 24,653 | 2,145 | 21,757 | 1,597 | 38,665 |
| 14 | 1,908 | 28,075 | 2,289 | 24,269 | 2,005 | 20,640 | 1,377 | 33,742 |

注：石神井区民館については、平成14年6月30日で終了した。

資料：区民部管理課

98 地 域 集 会 所

(平成14年度)

| 地域集会所名(開所年月) | 計 | | 集 会 室 | | 和 室 | | 会 議 室 | |
|----------------------|--------|---------|-------|--------|-------|---------|-------|--------|
| | 件 数 | 人 数 | 件 数 | 人 数 | 件 数 | 人 数 | 件 数 | 人 数 |
| 総 数 | 21,191 | 256,892 | 7,295 | 92,847 | 8,028 | 103,538 | 5,868 | 60,507 |
| 石 神 井 台 (S 60.10) | 1,307 | 18,532 | 428 | 6,126 | 322 | 5,005 | 557 | 7,401 |
| 上 石 神 井 (S 60.10) | 1,591 | 16,336 | 479 | 5,362 | 652 | 7,724 | 460 | 3,250 |
| 南 田 中 (S 62. 4) | 1,405 | 20,697 | 391 | 7,299 | 636 | 8,298 | 378 | 5,100 |
| 谷 原 (S 62. 4) | 1,115 | 21,093 | 379 | 8,586 | 348 | 6,864 | 388 | 5,643 |
| 旭 丘 (S 63. 2) | 1,475 | 20,550 | 422 | 5,557 | 509 | 6,898 | 544 | 8,095 |
| 中 村 (H 元. 2) | 1,224 | 16,035 | 548 | 8,382 | 407 | 5,351 | 269 | 2,302 |
| 向 山 (H 元. 5) | 1,265 | 9,330 | 368 | 3,270 | 473 | 3,743 | 424 | 2,317 |
| 土 支 田 (H 3. 4) | 1,700 | 15,207 | 634 | 5,942 | 521 | 4,803 | 545 | 4,462 |
| 大 泉 町 (H 4. 3) | 956 | 10,986 | 422 | 4,814 | 353 | 4,428 | 181 | 1,744 |
| 高 野 台 (H 5. 4) | 1,475 | 17,396 | 551 | 6,834 | 472 | 6,584 | 452 | 3,978 |
| 大 泉 学 園 町 (H 5. 4) | 1,223 | 18,670 | 327 | 4,535 | 645 | 11,037 | 251 | 3,098 |
| 三 原 台 (H 6. 8) | 1,280 | 14,363 | 304 | 3,469 | 534 | 6,920 | 442 | 3,974 |
| 北 町 (H 6. 8) | 844 | 13,750 | 252 | 4,182 | 458 | 7,923 | 134 | 1,645 |
| 東 大 泉 (H 8. 4) | 1,722 | 15,992 | 700 | 6,775 | 581 | 5,368 | 441 | 3,849 |
| 小 竹 (H 9.11) | 1,334 | 13,122 | 684 | 6,143 | 650 | 6,979 | — | — |
| 石神井台みどり (H 10. 4) | 1,211 | 13,632 | 383 | 4,886 | 437 | 5,196 | 391 | 3,550 |
| 関 町 (H 15. 2) | 64 | 1,201 | 23 | 685 | 30 | 417 | 11 | 99 |

資料：区民部地域振興課

99 厚生文化会館

| 年 度 | 児 童 室 | | | 敬 老 室 | | |
|----------|--------|--------|--------|--------|-------|-------|
| | 計 | 男 | 女 | 計 | 男 | 女 |
| 平成 10 年度 | 22,831 | 10,545 | 12,286 | 12,754 | 5,808 | 6,946 |
| 11 | 27,635 | 12,861 | 14,774 | 13,253 | 6,055 | 7,198 |
| 12 | 23,406 | 12,077 | 11,329 | 14,131 | 6,657 | 7,474 |
| 13 | 25,814 | 13,150 | 12,664 | 14,201 | 6,650 | 7,551 |
| 14 | 29,558 | 12,828 | 16,730 | 14,360 | 7,077 | 7,283 |

| 年 度 | 集 会 室 | | | | | |
|----------|-------|------|------|------|--------|-------|
| | 計 | 大会議室 | 小会議室 | 視聴覚室 | 和室(茶室) | 料理実習室 |
| 平成 10 年度 | 2,519 | 732 | 570 | 616 | 398 | 203 |
| 11 | 2,693 | 741 | 593 | 676 | 494 | 189 |
| 12 | 2,537 | 785 | 541 | 632 | 451 | 128 |
| 13 | 2,335 | 758 | 503 | 564 | 404 | 106 |
| 14 | 2,209 | 680 | 479 | 545 | 375 | 130 |

資料：保健福祉部管理課

100 練馬女性センター

(1) 部屋別利用状況

| 年 度 | 会議室 | | 視聴覚室 | | 録音室 | | 和室(大) | | 和室(小) | |
|----------|-----|--------|------|--------|-----|-----|-------|-------|-------|-------|
| | 団体数 | 人数 | 団体数 | 人数 | 団体数 | 人数 | 団体数 | 人数 | 団体数 | 人数 |
| 平成 10 年度 | 629 | 10,505 | 646 | 16,620 | 80 | 121 | 564 | 8,961 | 468 | 5,143 |
| 11 | 673 | 11,033 | 662 | 18,175 | 40 | 78 | 566 | 9,041 | 458 | 4,895 |
| 12 | 661 | 10,467 | 695 | 17,933 | 74 | 192 | 567 | 8,732 | 447 | 4,874 |
| 13 | 680 | 11,368 | 734 | 17,184 | 75 | 125 | 522 | 7,528 | 445 | 4,567 |
| 14 | 558 | 9,590 | 599 | 14,968 | 86 | 569 | 520 | 7,630 | 510 | 5,151 |

| 年 度 | 第1研修室 | | 第2研修室 | | 第3研修室 | | 保育室 | | 相談室 | |
|----------|-------|--------|-------|-------|-------|--------|-----|-------|-----|-------|
| | 団体数 | 人数 | 団体数 | 人数 | 団体数 | 人数 | 団体数 | 人数 | 団体数 | 人数 |
| 平成 10 年度 | 616 | 12,245 | 494 | 9,049 | 529 | 9,258 | 335 | — | — | 5,044 |
| 11 | 646 | 11,950 | 514 | 7,862 | 553 | 10,309 | 338 | — | — | 5,328 |
| 12 | 624 | 10,878 | 503 | 7,942 | 542 | 9,237 | 319 | — | — | 5,186 |
| 13 | 627 | 10,528 | 538 | 8,138 | 564 | 9,788 | 409 | — | — | 5,244 |
| 14 | 661 | 11,610 | 506 | 7,703 | 588 | 10,731 | 299 | 3,174 | — | 5,450 |

注：「相談室」は、電話相談を含む。
資料：総務部人権・男女共同参画課

(2) 図書・資料室利用状況

| 年 度 | 登 録 者 数 | 貸 出 冊 数 |
|----------|----------|---------|
| 平成 10 年度 | 842 (53) | 9,428 |
| 11 | 893 (54) | 10,575 |
| 12 | 959 (60) | 11,107 |
| 13 | 937 (65) | 11,863 |
| 14 | 933 (68) | 10,986 |

注：()内は男性で内数である。
資料：総務部人権・男女共同参画課

101 消費生活センター

| 年 度 | 総 数 | | 集 会 室 | | テ ス ト 室 | | 実 習 室 | | 相 談 件 数 |
|---------|-------|--------|-------|--------|---------|-------|-------|--------|---------|
| | 団 体 数 | 人 数 | 団 体 数 | 人 数 | 団 体 数 | 人 数 | 団 体 数 | 人 数 | |
| 平成 9 年度 | 527 | 16,011 | 215 | 7,324 | 74 | 3,088 | 238 | 5,599 | (3,640) |
| 10 | 570 | 32,001 | 250 | 12,967 | 59 | 7,823 | 261 | 11,211 | (3,820) |
| 11 | 617 | 19,309 | 271 | 8,690 | 76 | 3,480 | 270 | 7,139 | (3,836) |
| 12 | 676 | 17,509 | 324 | 8,552 | 59 | 2,371 | 293 | 6,586 | (3,958) |
| 13 | 454 | 9,046 | 224 | 5,274 | 37 | 455 | 193 | 3,317 | (4,225) |

注：(1)「相談件数」は、総数に含まない。

(2)平成14年4月より石神井公園区民交流センターに統合された。

資 料：産業振興担当部経済課

102 石神井公園区民交流センター

| 年 度 | 総 数 | | 展 示 室 兼 集 会 室 (集 会 利 用) | | 展 示 室 兼 集 会 室 (展 示 室 利 用) | | 大 会 議 室 (全 面 利 用) | |
|----------|---------------|---------|------------------------------|--------|--------------------------------|--------|------------------------|--------|
| | 団 体 数 | 人 数 | 団 体 数 | 人 数 | 団 体 数 | 人 数 | 団 体 数 | 人 数 |
| 平成 14 年度 | 6,000 | 148,226 | 485 | 30,279 | 118 | 14,746 | 800 | 32,946 |
| 年 度 | 大 会 議 室 (1) | | 大 会 議 室 (2) | | 会 議 室 (1) | | 会 議 室 (2) | |
| | 団 体 数 | 人 数 | 団 体 数 | 人 数 | 団 体 数 | 人 数 | 団 体 数 | 人 数 |
| 平成 14 年度 | 40 | 1,161 | 14 | 455 | 788 | 11,631 | 706 | 11,064 |
| 年 度 | 会 議 室 (3) | | 和 室 (1) | | 和 室 (2) | | 研 修 室 | |
| | 団 体 数 | 人 数 | 団 体 数 | 人 数 | 団 体 数 | 人 数 | 団 体 数 | 人 数 |
| 平成 14 年度 | 694 | 11,795 | 618 | 10,177 | 501 | 8,185 | 602 | 6,679 |
| 年 度 | テ ス ト 室 | | 料 理 実 習 室 | | 保 育 室 | | 相 談 件 数 | |
| | 団 体 数 | 人 数 | 団 体 数 | 人 数 | 団 体 数 | 人 数 | | |
| 平成 14 年度 | 164 | 2,136 | 380 | 6,404 | 90 | 568 | (3,974) | |

注：(1)平成14年4月22日に開設した。

(2)相談件数は、総数に含まない。

資 料：産業振興担当部経済課

103 勤 労 福 祉 会 館

| 年 度 | 利 用 者 総 数 | | 集 会 室 | | 会 議 室 (小) | | 会 議 室 (中) | |
|----------|-------------|---------|-----------|--------|-------------|----------|-------------------|---------|
| | 件 数 | 人 数 | 件 数 | 人 数 | 件 数 | 人 数 | 件 数 | 人 数 |
| 平成 10 年度 | — | 144,083 | 728 | 40,248 | 572 | 6,157 | 700 | 14,543 |
| 11 | — | 141,820 | 734 | 40,002 | 579 | 7,565 | 724 | 14,644 |
| 12 | — | 141,508 | 747 | 43,358 | 617 | 6,281 | 698 | 13,939 |
| 13 | — | 135,377 | 729 | 39,788 | 631 | 6,393 | 705 | 13,816 |
| 14 | — | 147,306 | 766 | 42,704 | 691 | 7,335 | 726 | 14,796 |
| 年 度 | 会 議 室 (大) | | 和 室 (小) | | 和 室 (大) | | 職 業 講 習 室 兼 会 議 室 | |
| | 件 数 | 人 数 | 件 数 | 人 数 | 件 数 | 人 数 | 件 数 | 人 数 |
| 平成 10 年度 | 609 | 23,060 | 681 | 5,554 | 545 | 12,395 | 679 | 9,214 |
| 11 | 589 | 21,303 | 694 | 6,571 | 548 | 12,059 | 654 | 9,000 |
| 12 | 566 | 21,530 | 655 | 5,524 | 474 | 11,588 | 641 | 9,196 |
| 13 | 580 | 21,815 | 691 | 5,684 | 478 | 10,777 | 665 | 9,737 |
| 14 | 665 | 23,699 | 646 | 5,405 | 565 | 13,906 | 668 | 10,129 |
| 年 度 | 音 楽 室 | | 料 理 室 | | ト レ ー ニング 室 | 展 示 コーナー | 囲 碁 ・ 将 棋 コーナー | 卓 球 開 放 |
| | 件 数 | 人 数 | 件 数 | 人 数 | 件 数 | 人 数 | 件 数 | 人 数 |
| 平成 10 年度 | 587 | 12,040 | 269 | 6,162 | 5,250 | 75 | 8,396 | 1,064 |
| 11 | 646 | 11,869 | 232 | 6,052 | 4,824 | 61 | 6,878 | 1,053 |
| 12 | 645 | 12,739 | 250 | 5,392 | 4,891 | 55 | 6,570 | 500 |
| 13 | 579 | 11,117 | 195 | 3,749 | 5,204 | 54 | 6,658 | 639 |
| 14 | 645 | 12,664 | 179 | 3,272 | 6,492 | 52 | 5,994 | 910 |

資 料：産業振興担当部経済課

104 東京中高年齢労働者福祉センター(サンライフ練馬)

| 年 度 | 利 用 者 総 数 | | 体 育 室 | | トレーニング室 | サウナ室 |
|----------|-----------|---------|-------|--------|---------|-------|
| | 件 数 | 人 数 | 件 数 | 人 数 | 人 数 | 人 数 |
| 平成 10 年度 | — | 68,249 | 1,099 | 20,333 | 7,661 | 2,022 |
| 11 | — | 76,941 | 1,573 | 19,152 | 8,661 | 1,797 |
| 12 | — | 109,594 | 2,153 | 19,570 | 8,901 | 1,751 |
| 13 | — | 106,090 | 2,154 | 20,387 | 8,978 | — |
| 14 | — | 115,421 | — | 20,797 | 11,688 | — |

| 年 度 | 和 室 第 一 | | 和 室 第 二 | | 会 議 室 | | 研 修 室 第 一 | |
|----------|---------|-------|---------|-------|-------|-------|-----------|--------|
| | 件 数 | 人 数 | 件 数 | 人 数 | 件 数 | 人 数 | 件 数 | 人 数 |
| 平成 10 年度 | 183 | 4,201 | 230 | 2,949 | 398 | 6,334 | 597 | 8,838 |
| 11 | 238 | 4,901 | 284 | 3,569 | 539 | 8,388 | 669 | 11,492 |
| 12 | 245 | 5,201 | 342 | 3,729 | 559 | 7,970 | 663 | 11,135 |
| 13 | 276 | 5,422 | 382 | 4,481 | 556 | 7,818 | 678 | 10,987 |
| 14 | 349 | 7,345 | 391 | 4,424 | 573 | 7,993 | 649 | 11,158 |

| 年 度 | 研 修 室 第 二 | | ク ラ ブ 室 | | 職 業 講 習 室 | | 職 業 相 談 所 | レ ス ト ラ ン |
|----------|-----------|-------|---------|-------|-----------|-------|-----------|-----------|
| | 件 数 | 人 数 | 件 数 | 人 数 | 件 数 | 人 数 | 人 数 | 人 数 |
| 平成 10 年度 | 479 | 6,507 | 37 | 381 | 438 | 5,406 | 3,662 | — |
| 11 | 454 | 6,828 | 58 | 583 | 565 | 6,730 | 4,840 | — |
| 12 | 521 | 8,113 | 64 | 660 | 666 | 8,111 | 4,436 | 30,017 |
| 13 | 520 | 7,637 | 69 | 733 | 646 | 7,555 | 3,993 | 28,099 |
| 14 | 511 | 8,001 | 205 | 2,039 | 527 | 6,309 | 4,011 | 31,656 |

注：(1)「レストラン」は、平成12年4月に事業再開した。

(2)「サウナ室」は、平成13年4月で事業廃止した。

資 料：産業振興担当部経済課

105 向 山 庭 園

| 年 度 | 利 用 者 数 | | | | | 庭 園 鑑 賞 者 数 |
|----------|---------|---------|---------|---------|-------|-------------|
| | 計 | 和 室 第 一 | 和 室 第 二 | 和 室 第 三 | 茶 室 | |
| 平成 10 年度 | 18,683 | 3,921 | 4,920 | 6,795 | 3,047 | 3,512 |
| 11 | 18,373 | 3,864 | 4,772 | 6,484 | 3,253 | 3,999 |
| 12 | 20,042 | 4,310 | 5,294 | 6,953 | 3,485 | 3,781 |
| 13 | 18,522 | 3,798 | 5,668 | 6,032 | 3,024 | 4,278 |
| 14 | 17,806 | 3,737 | 5,388 | 6,029 | 2,652 | 3,788 |

資 料：区民部地域振興課

106 図 書 館

(1) 所 蔵 資 料 数

(平成15年3月31日現在)

| 区 分 | 総 数 | 光 が 丘 | 練 馬 | 石 神 井 | 平 和 台 | 大 泉 |
|-----------------------------|-----------|---------|---------|---------|---------|---------|
| 図 書 | 1,356,484 | 264,081 | 126,593 | 131,046 | 119,267 | 139,980 |
| 一 般 資 料 (練馬) | 853,187 | 156,419 | 81,779 | 91,030 | 82,857 | 86,637 |
| 地 域 資 料 (練馬) | 18,993 | 3,476 | 2,617 | 2,754 | 1,817 | 1,610 |
| 大 参 考 活 考 国 年 芝 絵 | 15,243 | 4,315 | 2,405 | 2,200 | 894 | 1,236 |
| 少 童 芝 絵 | 10,025 | 1,562 | 1,186 | 1,005 | 1,039 | 1,114 |
| の 他 の 資 料 | 36,559 | 5,719 | 4,897 | 4,999 | 2,259 | 3,196 |
| そ の 他 の 資 料 | 12,800 | 5,174 | 309 | 816 | 782 | 692 |
| C カレピC 昆点新 聞 誌 新 | 57,121 | 16,228 | 565 | — | — | 4,881 |
| セ ッ コ オ ー R O M 本 書 ム (種 種) | 339,981 | 69,079 | 31,512 | 26,896 | 28,464 | 39,476 |
| マ 誌 聞 (種 種) | 11,851 | 1,994 | 1,286 | 1,337 | 1,116 | 1,015 |
| の 他 の 資 料 | 724 | 115 | 37 | 9 | 39 | 123 |
| そ の 他 の 資 料 | 117,251 | 22,779 | 11,955 | 8,514 | 9,863 | 10,849 |
| の 他 の 資 料 | 86,427 | 14,953 | 9,902 | 6,042 | 6,097 | 7,380 |
| の 他 の 資 料 | 5,392 | 366 | 512 | 394 | 1,252 | 583 |
| の 他 の 資 料 | 5,255 | 372 | 1,213 | 412 | 821 | 944 |
| の 他 の 資 料 | 2,715 | 1,654 | 117 | 135 | 145 | 106 |
| の 他 の 資 料 | 319 | 319 | — | — | — | — |
| の 他 の 資 料 | 2,138 | — | — | — | — | — |
| の 他 の 資 料 | 3,026 | 3,026 | — | — | — | — |
| の 他 の 資 料 | 9,912 | 1,668 | — | 1,377 | 1,395 | 1,660 |
| の 他 の 資 料 | 1,776 | 370 | 192 | 126 | 133 | 146 |
| の 他 の 資 料 | 291 | 51 | 19 | 28 | 20 | 30 |

(1) 所蔵資料数 (つづき)

| 区 分 | 関 町 | 貫 井 | 稲 荷 山 | 小 竹 | 南 大 泉 | 春 日 町 |
|-------------|---------|---------|--------|--------|--------|--------|
| 図 書 | 116,953 | 124,061 | 74,851 | 75,758 | 85,389 | 98,505 |
| 一般 (練馬区) | 74,739 | 74,037 | 48,342 | 44,557 | 51,047 | 61,743 |
| 地域資料 (東馬) | 2,641 | 1,655 | 556 | 469 | 766 | 632 |
| 資 活 考 | 1,885 | 989 | 319 | 348 | 394 | 258 |
| 少 童 | 676 | 1,357 | 266 | 738 | 319 | 763 |
| 芝 絵 | 4,525 | 3,502 | 2,201 | 2,266 | 1,110 | 1,885 |
| の | 1,061 | 199 | 192 | 3,121 | 112 | 342 |
| の | 3,234 | 2,946 | 3,607 | 3,278 | 10,977 | 11,405 |
| の | 27,309 | 38,242 | 18,497 | 20,332 | 19,562 | 20,612 |
| の | 690 | 1,081 | 863 | 569 | 1,054 | 846 |
| の | 193 | 53 | 8 | 80 | 48 | 19 |
| そ の 他 の 資 料 | 10,509 | 11,460 | 7,913 | 8,022 | 6,860 | 8,527 |
| C D | 6,796 | 7,693 | 5,271 | 7,497 | 6,659 | 8,137 |
| セ ッ ト | 1,086 | 451 | 292 | 267 | — | 189 |
| レ ビ | 591 | 902 | — | — | — | — |
| ビ | 225 | 97 | 58 | 99 | 45 | 34 |
| C 昆 虫 | — | — | — | — | — | — |
| 点 新 聞 | — | — | 2,138 | — | — | — |
| 新 聞 | 1,656 | 2,156 | — | — | — | — |
| 誌 | 127 | 131 | 142 | 136 | 127 | 146 |
| 新 聞 | 28 | 30 | 12 | 23 | 29 | 21 |

注：移動図書館分は、光が丘図書館に含む。
資料：光が丘図書館

(2) 利用登録者数

(各年3月31日現在)

| 年次および 図書館名 | 個 人 | | | 団 体 数 |
|---------------|---------|-----------|-----------|-------|
| | 児 童 | 視 覚 障 害 者 | 移 動 図 書 館 | |
| 平成 11 年 | 253,678 | 43,090 | 265 | 550 |
| 12 | 289,060 | 44,901 | 288 | 617 |
| 13 | 319,744 | 46,867 | 289 | 634 |
| 14 | 264,246 | 41,682 | 299 | 628 |
| 15 | 281,430 | 42,860 | 303 | 668 |
| 光 練 馬 | 56,706 | 9,841 | 240 | 149 |
| 石 井 | 36,108 | 3,930 | 8 | 106 |
| 平 井 | 32,735 | 5,249 | 12 | 41 |
| 大 泉 | 23,360 | 3,453 | 5 | 114 |
| 関 井 | 25,822 | 3,909 | 10 | 49 |
| 貫 井 | 21,316 | 3,002 | 5 | 52 |
| 稲 荷 | 29,051 | 3,797 | 9 | 38 |
| 山 竹 | 10,699 | 1,698 | 3 | 32 |
| 小 南 | 16,622 | 1,672 | 3 | 36 |
| 春 日 | 16,805 | 3,806 | 3 | 27 |
| | 12,206 | 2,503 | 5 | 24 |

注：移動図書館分は、光が丘図書館に含む。
資料：光が丘図書館

(3) 貸 出 数

| 年 度 お よ び 図 書 館 名 | 個 人 貸 出 | | | | 団 体 貸 出 図 書 | |
|-------------------------|-----------|-----------|--------------------------------|--------------------|----------------|--------|
| | 図 書 | 移 動 図 書 | CD・レコード・ カセットテープ・ ビデオテープ | 視 覚 障 害 者 用 資 料 | | |
| | | | | | | 図 書 |
| 平成 10 年度 | 5,606,118 | 4,753,537 | 18,274 | 740,773 | 51,465 | 34,126 |
| 11 | 5,690,370 | 4,880,317 | 16,872 | 773,980 | 34,681 | 36,924 |
| 12 | 5,522,202 | 4,455,581 | 14,441 | 780,965 | 12,492 | 41,560 |
| 13 | 5,265,605 | 4,384,148 | 15,674 | 795,231 | 39,017 | 47,209 |
| 14 | 5,392,275 | 4,590,282 | 13,280 | 790,317 | 11,676 | 45,250 |
| 光 練 馬 | 1,040,695 | 858,931 | 13,280 | 177,324 | 4,440 | 2,330 |
| 石 井 | 484,093 | 403,790 | — | 79,296 | 1,007 | 8,615 |
| 平 井 | 478,508 | 414,179 | — | 63,917 | 412 | 129 |
| 大 泉 | 408,866 | 348,526 | — | 58,674 | 1,666 | 9,313 |
| 関 井 | 479,705 | 415,417 | — | 62,865 | 1,423 | 7,426 |
| 稲 荷 | 445,285 | 386,717 | — | 57,801 | 767 | 5,662 |
| 山 竹 | 463,880 | 397,024 | — | 64,895 | 1,961 | 2,160 |
| 小 南 | 203,877 | 179,484 | — | 24,393 | — | 2,458 |
| 春 日 | 319,970 | 249,005 | — | 70,965 | — | 2,235 |
| | 609,848 | 547,659 | — | 62,189 | — | 1,262 |
| | 457,548 | 389,550 | — | 67,998 | — | 3,660 |

注：移動図書館分は、光が丘図書館に含む。
資料：光が丘図書館

(4) 資料予約受付状況(個人予約数)

(平成14年度)

| 図書館名 | 図 書 | | C D ・ レ コ ー ド ・ カ セ ッ ト テ ー プ ・ ビ デ オ テ ー プ |
|------|---------|--------|---|
| | 一 般 書 | 児 童 書 | |
| 総 数 | 387,872 | 41,585 | 133,931 |
| 光が丘 | 67,770 | 5,735 | 25,006 |
| 練馬 | 34,335 | 3,979 | 12,676 |
| 石神井 | 37,940 | 3,741 | 12,073 |
| 平和 | 31,582 | 4,464 | 9,539 |
| 大泉 | 33,321 | 3,932 | 11,458 |
| 関町 | 35,131 | 4,145 | 12,090 |
| 貫井 | 40,557 | 4,216 | 13,723 |
| 稲荷山 | 13,840 | 1,467 | 3,949 |
| 小南竹 | 28,935 | 2,874 | 15,266 |
| 南大泉 | 33,165 | 3,646 | 10,036 |
| 春日 | 31,296 | 3,386 | 8,115 |

注：移動図書館分は、光が丘図書館を含む。
資料：光が丘図書館

107 体 育 館

(1) 総合体育館

(単位：人)

| 年 度 | 総 数 | 競 技 場 | | | | | そ の 他 |
|----------|---------|-------|--------|--------|--------|--------|-------|
| | | 体 操 | バスケット | バレーボール | バドミントン | | |
| 平成 10 年度 | 134,797 | 1,269 | 12,086 | 11,233 | 18,216 | 8,461 | |
| 11 | 142,469 | 1,656 | 11,923 | 10,256 | 18,522 | 10,887 | |
| 12 | 140,434 | 2,465 | 11,875 | 11,596 | 19,491 | 9,891 | |
| 13 | 167,586 | 2,620 | 15,033 | 18,061 | 21,658 | 17,841 | |
| 14 | 152,876 | 1,354 | 12,622 | 13,094 | 20,570 | 12,395 | |

| 年 度 | ト レ ー ニ ング 室 | 卓 球 場 | 柔 道 場 | 剣 道 場 | 弓 道 場 | ライフル 射 撃 場 | 相 撲 場 | ローラー スケート場 |
|----------|--------------|--------|--------|--------|--------|------------|-------|------------|
| 平成 10 年度 | 18,401 | 18,636 | 12,612 | 14,842 | 12,775 | 830 | 352 | 5,084 |
| 11 | 19,502 | 19,410 | 13,349 | 18,303 | 12,480 | 994 | 414 | 4,773 |
| 12 | 17,645 | 20,514 | 13,780 | 17,832 | 10,454 | 1,316 | 379 | 3,196 |
| 13 | 17,444 | 20,982 | 15,769 | 17,735 | 12,279 | 1,577 | 438 | 6,149 |
| 14 | 17,565 | 23,675 | 15,200 | 15,872 | 11,179 | 1,235 | 550 | 7,565 |

資料：教育委員会生涯学習部スポーツ振興課

(2) 桜台体育館

(単位：人)

| 年 度 | 総 数 | 競 技 場 | | | | 卓 球 場 兼 剣 道 場 | 柔 道 場 |
|----------|--------|--------|--------|-------|--------|---------------|--------|
| | | バレーボール | バドミントン | 卓 球 | そ の 他 | | |
| 平成 10 年度 | 48,253 | 1,475 | 10,171 | 3,087 | 10,208 | 11,182 | 12,130 |
| 11 | 46,427 | 1,510 | 8,977 | 2,980 | 10,203 | 11,101 | 11,656 |
| 12 | 46,303 | 1,368 | 8,770 | 2,922 | 10,666 | 10,728 | 11,849 |
| 13 | 44,645 | 1,670 | 9,108 | 2,578 | 11,394 | 9,787 | 10,108 |
| 14 | 46,708 | 1,505 | 10,221 | 2,572 | 9,307 | 11,052 | 12,051 |

資料：教育委員会生涯学習部スポーツ振興課

(3) 平 和 台 体 育 館

(単位：人)

| 年 度 | 総 数 | 競 技 場 | | | | |
|----------|---------|--------|--------|--------|-------|-------|
| | | バレーボール | バドミントン | 卓 球 | バスケット | そ の 他 |
| 平成 10 年度 | 183,982 | 4,840 | 17,125 | 14,801 | 4,896 | 5,801 |
| 11 | 202,737 | 4,591 | 18,763 | 16,626 | 5,945 | 6,785 |
| 12 | 192,165 | 4,329 | 19,659 | 15,221 | 5,656 | 5,582 |
| 13 | 194,558 | 4,720 | 22,263 | 15,337 | 6,687 | 5,035 |
| 14 | 198,479 | 4,774 | 22,346 | 18,024 | 5,757 | 6,746 |

| 年 度 | 第 一 武 道 場 | 第 二 武 道 場 | ト レ ー ニ ン グ 室 | 温 水 プ ー ル |
|----------|-----------|-------------|---------------|-----------|
| | 柔 道 等 | 卓 球 ・ 剣 道 等 | | |
| 平成 10 年度 | 7,816 | 8,045 | 23,421 | 97,237 |
| 11 | 8,294 | 7,993 | 22,313 | 111,427 |
| 12 | 8,215 | 8,009 | 21,973 | 103,521 |
| 13 | 9,542 | 8,744 | 21,480 | 100,750 |
| 14 | 9,574 | 7,037 | 22,257 | 101,964 |

資 料：教育委員会生涯学習部スポーツ振興課

(4) 上 石 神 井 体 育 館

(単位：人)

| 年 度 | 総 数 | 競 技 場 | | | | |
|----------|---------|--------|--------|-------|-------|-------|
| | | バレーボール | バドミントン | 卓 球 | バスケット | そ の 他 |
| 平成 10 年度 | 173,634 | 4,221 | 19,151 | 3,124 | 6,630 | 7,159 |
| 11 | 211,861 | 4,044 | 30,104 | 6,081 | 8,184 | 9,644 |
| 12 | 198,262 | 3,931 | 33,406 | 5,997 | 7,775 | 8,342 |
| 13 | 200,010 | 2,817 | 36,308 | 5,869 | 8,044 | 9,648 |
| 14 | 200,897 | 3,616 | 35,312 | 5,249 | 8,910 | 9,423 |

| 年 度 | 第 一 武 道 場 | 第 二 武 道 場 | ト レ ー ニ ン グ 室 | 温 水 プ ー ル |
|----------|-----------|-------------|---------------|-----------|
| | 柔 道 等 | 卓 球 ・ 剣 道 等 | | |
| 平成 10 年度 | 11,734 | 11,362 | 22,035 | 88,218 |
| 11 | 11,060 | 14,831 | 29,609 | 98,304 |
| 12 | 11,277 | 13,453 | 20,334 | 93,747 |
| 13 | 11,778 | 14,547 | 21,079 | 89,920 |
| 14 | 11,599 | 15,768 | 20,256 | 90,764 |

資 料：教育委員会生涯学習部スポーツ振興課

(5) 大 泉 学 園 町 体 育 館

(単位：人)

| 年 度 | 総 数 | 競 技 場 | | | | |
|----------|---------|--------|--------|--------|-------|-------|
| | | バレーボール | バドミントン | 卓 球 | バスケット | そ の 他 |
| 平成 10 年度 | 206,071 | 4,810 | 22,001 | 16,664 | 2,655 | 1,102 |
| 11 | 232,740 | 5,923 | 23,009 | 16,970 | 3,711 | 3,120 |
| 12 | 219,025 | 6,634 | 21,120 | 16,941 | 3,700 | 4,487 |
| 13 | 212,969 | 6,486 | 21,373 | 25,761 | 3,560 | 5,501 |
| 14 | 223,153 | 5,010 | 24,308 | 20,673 | 3,216 | 6,471 |

| 年 度 | 第 一 武 道 場 | 第 二 武 道 場 | ト レ ー ニ ン グ 室 | 温 水 プ ー ル |
|----------|-----------|-------------|---------------|-----------|
| | 柔 道 等 | 卓 球 ・ 剣 道 等 | | |
| 平成 10 年度 | 3,890 | 13,958 | 34,769 | 106,222 |
| 11 | 4,502 | 16,138 | 33,623 | 125,744 |
| 12 | 4,514 | 17,518 | 29,762 | 114,349 |
| 13 | 4,418 | 8,465 | 29,772 | 107,633 |
| 14 | 5,999 | 18,841 | 30,626 | 108,009 |

資 料：教育委員会生涯学習部スポーツ振興課

(6) 光が丘体育館

(単位：人)

| 年 度 | 総 数 | 競 技 場 | | | | |
|----------|---------|--------|--------|--------|-------|--------|
| | | バレーボール | バドミントン | 卓 球 | バスケット | そ の 他 |
| 平成 10 年度 | 296,018 | 7,028 | 28,756 | 27,231 | 7,876 | 13,171 |
| 11 | 326,520 | 6,672 | 27,727 | 31,278 | 5,498 | 18,370 |
| 12 | 327,239 | 4,930 | 33,036 | 34,623 | 7,857 | 20,550 |
| 13 | 321,845 | 3,841 | 32,075 | 34,157 | 7,320 | 24,403 |
| 14 | 335,984 | 3,785 | 32,700 | 38,165 | 8,023 | 24,487 |

| 年 度 | ト レ ー ニ ン グ 室 | 温 水 プ ー ル | ランニングコース | 健康体力相談室 |
|----------|---------------|-----------|----------|---------|
| 平成 10 年度 | 40,058 | 169,663 | 1,735 | 500 |
| 11 | 41,785 | 192,882 | 1,876 | 432 |
| 12 | 44,006 | 179,778 | 2,209 | 250 |
| 13 | 45,029 | 172,581 | 2,170 | 269 |
| 14 | 45,264 | 180,722 | 2,566 | 272 |

資 料：教育委員会生涯学習部スポーツ振興課

108 ス ポ ー ツ 施 設

(単位：人)

| 年 度 | プ ー ル | | | | | | |
|----------|--------------------|--|--|--|------------------------|--|--|
| | 区 立 | | | | 民 間 開 放 | | |
| | 石 神 井 プ ー ル (50 m) | | | | 三 原 台 温 水 プ ー ル (25 m) | | |
| 平成 10 年度 | 37,290 | | | | 101,722 | | |
| 11 | 42,754 | | | | 100,255 | | |
| 12 | 49,750 | | | | 104,185 | | |
| 13 | 38,204 | | | | 102,414 | | |
| 14 | 45,978 | | | | 106,047 | | |

| 年 度 | テ ニ ス コ ー ト | | | | | | |
|----------|------------------------|----------------------|------------------------|----------------------|------------------------|--------------------------|------------------------|
| | 区 立 | | | | | 民 間 開 放 | |
| | 豊玉中公園 庭 球 場 (3面) | 高野台 運 動 場 (4面) | びくに公園 庭 球 場 (2面) | 土支田 庭 球 場 (7面) | 夏の雲公園 庭 球 場 (4面) | 三井住友銀行 石神井運動場 (4面) | 日本銀行 石神井運動場 (2面) |
| 平成 10 年度 | 41,166 | 53,532 | 22,278 | 78,564 | 62,832 | 8,892 | 3,480 |
| 11 | 41,448 | 53,130 | 20,550 | 75,372 | 82,668 | 7,584 | 3,924 |
| 12 | 40,710 | 50,238 | 20,046 | 79,092 | 82,680 | 5,580 | 4,920 |
| 13 | 41,040 | 53,694 | 18,054 | 76,908 | 81,822 | 2,406 | 2,862 |
| 14 | 41,328 | 51,528 | 19,902 | 82,356 | 83,910 | 2,880 | 3,162 |

| 年 度 | 成 人 用 野 球 グ ラ ン ド | | | |
|----------|-------------------|----------------|----------------|---------------|
| | 区 立 | | | |
| | 学田公園野球場 (1面) | 高野台野球場 (1面) | 北大泉野球場 (2面) | 東台野球場 (2面) |
| 平成 10 年度 | 15,490 | 7,920 | 15,790 | 23,100 |
| 11 | 14,420 | 8,800 | 15,060 | 23,230 |
| 12 | 14,010 | 7,150 | 14,400 | 20,960 |
| 13 | 13,220 | 6,970 | 16,970 | 22,000 |
| 14 | 12,890 | 7,770 | 15,470 | 19,770 |

注：「夏の雲庭球場」は、平成10年11月より1面増設で4面となった。

資 料：教育委員会生涯学習部スポーツ振興課

109 リサイクルセンター

| 年 度 | 関 町 | | | | | | |
|----------|--------------|-----|-------|-------|------|-------------|-------|
| | 大型木製家具等の展示販売 | | | 実 習 室 | | 講 座 等 の 開 催 | |
| | 販売点数 | 展示品 | 即売品 | 利用件数 | 登録団体 | 実施回数 | 人 数 |
| 平成 10 年度 | 609 | 609 | — | 718 | 31 | 432 | 2,993 |
| 11 | 642 | 642 | — | 633 | 31 | 341 | 2,459 |
| 12 | 1,902 | 305 | 1,597 | 637 | 29 | 298 | 2,078 |
| 13 | 2,122 | 253 | 1,869 | 625 | 27 | 375 | 4,839 |
| 14 | 7,384 | 282 | 7,102 | 619 | 25 | 485 | 6,319 |

| 年 度 | 春 日 町 | | | | | | |
|----------|--------------|-----|-----|---------|------|-------------|-----|
| | 大型木製家具等の展示販売 | | | 多 目 的 室 | | 講 座 等 の 開 催 | |
| | 販売点数 | 展示品 | 即売品 | 利用件数 | 登録団体 | 実施回数 | 人 数 |
| 平成 14 年度 | 960 | 113 | 847 | 150 | 19 | 51 | 301 |

注：(1) 平成10～12年度の講座には「環境教室」を含まない。
 (2) 春日町リサイクルセンターは平成14年10月に開館した。

資 料：環境清掃部管理課

110 児 童 館

(単位：人)

| 年 度 | 総 数 | 各 分 区 | | | | | | | | |
|----------|---------|-------------|-------------|-------------|-------------|-------------|--------------|--------------|--------------|-------------|
| | | 平和台 (S45.6) | 栄 町 (S47.1) | 石神井 (S47.8) | 北大泉 (S48.1) | 光が丘 (S48.5) | 上石神井 (S48.8) | 土支田 (S48.11) | 春日町 (S48.12) | 中 村 (S49.7) |
| 平成 10 年度 | 530,410 | 18,511 | 21,769 | 37,944 | 18,469 | 32,332 | 18,528 | 24,876 | 28,893 | 49,271 |
| 11 | 544,723 | 19,114 | 28,136 | 29,085 | 22,046 | 29,266 | 20,748 | 24,447 | 28,058 | 53,878 |
| 12 | 574,612 | 19,601 | 30,068 | 30,811 | 19,506 | 27,811 | 30,786 | 23,037 | 32,143 | 47,976 |
| 13 | 578,432 | 31,397 | 28,372 | 29,328 | 27,622 | 26,277 | 29,936 | 24,121 | 35,050 | 42,722 |
| 14 | 593,845 | 29,496 | 28,095 | 30,483 | 26,954 | 29,515 | 36,416 | 31,053 | 35,122 | 32,642 |

| 年 度 | 南 田 中 (S49.11) | 北 町 (S50.2) | 関 町 (S50.6) | 東 大 泉 (S51.2) | 石 神 井 台 (S52.4) | 西 大 泉 (S52.5) | 三 原 台 (S53.4) | 光が丘なかよし (H元.7) | |
|-----|----------------|-------------|-------------|---------------|-----------------|---------------|---------------|----------------|--------|
| | | | | | | | | 平成 10 年度 | 24,579 |
| 11 | 26,574 | 24,837 | 37,509 | 28,718 | 27,942 | 30,453 | 22,710 | 91,202 | |
| 12 | 28,690 | 27,415 | 39,806 | 27,735 | 30,300 | 34,111 | 35,329 | 89,487 | |
| 13 | 30,811 | 23,779 | 38,344 | 33,068 | 31,423 | 30,556 | 36,252 | 79,374 | |
| 14 | 31,828 | 22,992 | 41,403 | 41,720 | 32,037 | 30,043 | 37,844 | 76,202 | |

資 料：児童青少年部子育て支援課

111 敬 老 館 ・ 高 齢 者 セ ン タ ー

(単位：人)

| 年 度 | 総 数 | 敬 老 館 | | | | | | |
|----------|---------|---------|----------------|-------------|---------------|----------------|-------------|----------------|
| | | 計 | 大 泉 北 (S45.12) | 栄 町 (S47.1) | 石 神 井 (S47.8) | 春 日 町 (S48.12) | 中 村 (S49.7) | 南 田 中 (S49.11) |
| 平成 10 年度 | 300,536 | 213,166 | 17,991 | 14,594 | 24,378 | 19,551 | 26,924 | 21,837 |
| 11 | 298,904 | 208,332 | 16,636 | 13,384 | 23,475 | 22,229 | 22,973 | 21,691 |
| 12 | 300,313 | 205,250 | 16,506 | 14,302 | 21,600 | 21,949 | 20,836 | 22,326 |
| 13 | 298,233 | 203,782 | 17,183 | 14,246 | 22,620 | 20,353 | 19,854 | 23,032 |
| 14 | 304,415 | 208,283 | 17,350 | 14,115 | 19,864 | 19,071 | 9,410 | 22,983 |

| 年 度 | 敬 老 館 | | | | | 高 齢 者 セ ン タ ー | | |
|----------|---------------|-----------------|---------------|---------------|---------------|---------------|--------------|-----------|
| | 東 大 泉 (S51.2) | 石 神 井 台 (S52.4) | 西 大 泉 (S52.5) | 三 原 台 (S53.4) | 高 野 台 (H14.4) | 計 | 光 が 丘 (H元.7) | 関 (H7.10) |
| 平成 10 年度 | 23,117 | 14,799 | 13,889 | 36,086 | — | 87,370 | 51,201 | 36,169 |
| 11 | 22,824 | 15,175 | 13,403 | 36,542 | — | 90,572 | 49,147 | 41,425 |
| 12 | 22,523 | 15,011 | 13,520 | 36,677 | — | 95,063 | 55,131 | 39,932 |
| 13 | 22,674 | 14,218 | 13,226 | 36,376 | — | 94,451 | 49,731 | 44,720 |
| 14 | 23,437 | 13,404 | 12,808 | 37,500 | 18,341 | 96,132 | 51,688 | 44,444 |

注：(1) 中村敬老館は改修工事のため、平成14年8月～平成15年1月まで休館した。
 (2) 高野台敬老館は平成14年4月に開館した。
 (3) 数値は個人利用のもので、団体利用を含まない。

資 料：保健福祉部高齢者課

112 区民農園区画数および面積

(各年4月1日現在)

| 年次および農園名(開設年) | 区画数 | 農園面積 m ² | 農園名(開設年) | 区画数 | 農園面積 m ² |
|----------------|-------|------------------------|---------------|-----|------------------------|
| 平成 11 年 総数 | 2,917 | 65,687 | 南大泉やまぶし(H元年) | 124 | 3,720 |
| 12 年 " | 2,873 | 64,818 | 豊玉南3丁目第2(H2年) | 46 | 1,245 |
| 13 年 " | 2,872 | 64,817 | 石神井台8丁目(H3年) | 39 | 1,531 |
| 14 年 " | 2,786 | 63,006 | 大泉町1丁目(H8年) | 47 | 1,011 |
| 15 年 " | 2,603 | 60,521 | 関町南3丁目第2(H9年) | 83 | 2,850 |
| 高野台4丁目(S48年) | 51 | 1,426 | 東大泉2丁目(H10年) | 97 | 2,624 |
| 東大泉5丁目(S49年) | 152 | 3,426 | 石神井台6丁目(") | 60 | 1,414 |
| 谷原5丁目(S50年) | 193 | 3,357 | 春日町4丁目(H11年) | 137 | 3,020 |
| 石神井町6丁目(") | 16 | 514 | 上石神井2丁目(H12年) | 85 | 2,162 |
| 東大泉6丁目(S51年) | 77 | 1,712 | 田柄3丁目(H13年) | 94 | 2,319 |
| 田柄1丁目(") | 227 | 4,683 | 下石神井6丁目(") | 40 | 981 |
| 谷原5丁目第2(") | 112 | 2,083 | | | |
| 石神井台5丁目(S52年) | 38 | 1,562 | | | |
| 西大泉2丁目(") | 183 | 3,152 | | | |
| 豊玉南3丁目(S53年) | 96 | 2,168 | | | |
| 向山1丁目(S54年) | 78 | 1,680 | | | |
| 関町南3丁目(") | 163 | 3,876 | | | |
| 大泉学園町1丁目(S57年) | 103 | 2,108 | | | |
| 下石神井4丁目(S61年) | 114 | 2,527 | | | |
| 大泉学園町4丁目(S62年) | 148 | 3,360 | | | |

資料：産業振興担当部経済課

113 市民農園区画数および面積

(各年4月1日現在)

| 年次および農園名(開設年) | 区画数 | 農園面積 m ² | 農園名(開設年) | 区画数 | 農園面積 m ² |
|---------------|-------|------------------------|----------------------------|-----|------------------------|
| 平成 11 年 総数 | 865 | 46,380 | ※ 緑と農の体験塾 (H8年) | 128 | 5,094 |
| 12 年 " | 999 | 51,875 | ※ 大泉風のがっこう (H9年) | 125 | 4,002 |
| 13 年 " | 1,081 | 55,230 | ※ 田柄すずしろ農園 (H10年) | 118 | 4,299 |
| 14 年 " | 1,200 | 59,064 | ※ イガさんの畑 (H11年) | 120 | 4,672 |
| 15 年 " | 1,345 | 64,516 | ※ みやもとファーム (H12年) 農業体験塾 | 96 | 4,595 |
| 西大泉(H4年) | 48 | 3,944 | | | |
| 石神井台(H5年) | 43 | 3,471 | ※ 学田体験農園 (H13年) | 74 | 3,139 |
| 高松(") | 54 | 3,696 | ※ 農学校 (H14年) | 138 | 4,798 |
| 西大泉第2(H6年) | 43 | 2,975 | 「石泉愛らんど」 | | |
| 旭町(") | 38 | 2,689 | ※ 「緑の散歩道」 (H15年) | 120 | 4,564 |
| 貫井(") | 46 | 3,039 | | | |
| 南大泉(H7年) | 48 | 2,909 | | | |
| 谷原東(") | 56 | 3,327 | | | |
| 谷原西(") | 50 | 3,303 | | | |

注：※は、農業体験農園(民間設置市民農園)である。

資料：産業振興担当部経済課

114 花とみどりの相談所

| 年 度 | 相 談 件 数 | 展 示 会 開 催 数 | 園 芸 教 室 | | 講 座 等 | |
|----------|---------------|-------------|---------|---------|-------|---------|
| | | | 回 数 | 参 加 人 数 | 回 数 | 参 加 人 数 |
| 平成 10 年度 | 2,888 (1,305) | 33 | 12 | 512 | 17 | 504 |
| 11 | 2,263 (1,248) | 34 | 16 | 576 | 18 | 659 |
| 12 | 2,516 (1,541) | 38 | 12 | 310 | 16 | 598 |
| 13 | 2,866 (1,596) | 38 | 26 | 569 | 20 | 436 |
| 14 | 2,995 (1,694) | 40 | 23 | 583 | 23 | 575 |

注：()内は電話による相談で内数である。

資 料：土木部公園緑地課

115 少 年 自 然 の 家

(単位：人)

| 年 度 | 武 石 少 年 自 然 の 家 | | 岩井少年自然の家 | 下田少年自然の家 | 軽井沢少年自然の家 |
|----------|-----------------|-------|-----------------|-----------------|-----------------|
| | 本 館 | 新 館 | | | |
| 平成 10 年度 | 21,573 (15,135) | 7,426 | 16,536 (12,679) | 14,701 (12,584) | 39,786 (17,816) |
| 11 | 21,411 (14,661) | 7,267 | 15,580 (12,023) | 15,308 (13,603) | 38,809 (16,923) |
| 12 | 19,865 (13,626) | 6,183 | 16,105 (12,808) | 13,965 (12,087) | 38,344 (17,566) |
| 13 | 21,232 (14,947) | 6,365 | 15,519 (12,053) | 15,588 (13,407) | 37,798 (16,174) |
| 14 | 21,091 (13,642) | 8,441 | 16,142 (11,878) | 14,435 (12,039) | 38,702 (17,171) |

注：()内は、小・中学校の校外授業利用者数で内数である。

資 料：教育委員会生涯学習部生涯学習課

116 練 馬 区 指 定 保 養 施 設

| 年 度 お よ び 月 次 | 総 数 | 男 | 女 | 大 人 | 子 供 |
|---------------|--------|--------|--------|--------|-------|
| 平成 10 年度 (20) | 26,509 | 11,518 | 14,991 | 23,835 | 2,674 |
| 11 (20) | 23,008 | 9,928 | 13,080 | 20,738 | 2,270 |
| 12 (20) | 22,099 | 9,331 | 12,768 | 19,920 | 2,179 |
| 13 (20) | 21,925 | 9,527 | 12,398 | 19,556 | 2,369 |
| 14 (22) | 21,943 | 9,517 | 12,426 | 19,771 | 2,172 |
| 平成 14 年 4 月 | 1,377 | 570 | 807 | 1,278 | 99 |
| 5 | 1,783 | 790 | 993 | 1,671 | 112 |
| 6 | 1,393 | 524 | 869 | 1,338 | 55 |
| 7 | 1,741 | 775 | 966 | 1,463 | 278 |
| 8 | 3,986 | 1,881 | 2,105 | 3,109 | 877 |
| 9 | 1,520 | 654 | 866 | 1,467 | 53 |
| 10 | 2,077 | 839 | 1,238 | 2,032 | 45 |
| 11 | 1,661 | 707 | 954 | 1,582 | 79 |
| 12 | 1,421 | 639 | 782 | 1,254 | 167 |
| 平成 15 年 1 月 | 1,279 | 527 | 752 | 1,157 | 122 |
| 2 | 1,261 | 547 | 714 | 1,203 | 58 |
| 3 | 2,444 | 1,064 | 1,380 | 2,217 | 227 |

注：()内の数値は施設数を示す。

資 料：区民部地域振興課

13 教 育

117 学校数、教員数および在学者数

(平成14年5月1日現在)

| 区 分 | 学校数 | 教 員 数 | | | | | | 在 学 者 数 | | | |
|---------|-----|-------|-------|-----|-------|-----|-----|---------|--------|--------|--------|
| | | 本 務 者 | | | 兼 務 者 | | | 計 | 男 | 女 | |
| | | 計 | 男 | 女 | 計 | 男 | 女 | | | | |
| 小 学 校 | 総数 | 71 | 1,594 | 550 | 1,044 | 91 | 13 | 78 | 33,401 | 17,281 | 16,120 |
| | 区立 | 69 | 1,557 | 523 | 1,034 | 77 | 9 | 68 | 32,502 | 16,838 | 15,664 |
| | 国立 | 1 | 29 | 23 | 6 | 6 | 2 | 4 | 738 | 367 | 371 |
| | 私立 | 1 | 8 | 4 | 4 | 8 | 2 | 6 | 161 | 76 | 85 |
| 中 学 校 | 総数 | 39 | 883 | 518 | 365 | 277 | 125 | 152 | 15,314 | 7,848 | 7,466 |
| | 区立 | 34 | 794 | 453 | 341 | 204 | 81 | 123 | 13,533 | 7,123 | 6,410 |
| | 国立 | 1 | 24 | 17 | 7 | 7 | 3 | 4 | 398 | 199 | 199 |
| | 私立 | 4 | 65 | 48 | 17 | 66 | 41 | 25 | 1,383 | 526 | 857 |
| 高 等 学 校 | 総数 | 15 | 618 | 461 | 157 | 247 | 147 | 100 | 9,940 | 5,571 | 4,369 |
| | 都立 | 10 | 465 | 327 | 138 | 80 | 34 | 46 | 6,559 | 3,294 | 3,265 |
| | 私立 | 5 | 153 | 134 | 19 | 167 | 113 | 54 | 3,381 | 2,277 | 1,104 |
| 短 期 大 学 | | — | — | — | — | — | — | — | — | — | — |
| 大 学 | 私立 | 2 (2) | 314 | 194 | 120 | 500 | … | … | 8,637 | 3,652 | 4,985 |
| 幼 稚 園 | 総数 | 47 | 592 | 36 | 556 | 45 | 20 | 25 | 11,622 | 5,951 | 5,671 |
| | 区立 | 5 | 41 | 3 | 38 | — | — | — | 678 | 359 | 319 |
| | 私立 | 42 | 551 | 33 | 518 | 45 | 20 | 25 | 10,944 | 5,592 | 5,352 |
| 専 修 学 校 | 私立 | 6 | 44 | 33 | 11 | 63 | … | … | 688 | 468 | 220 |
| 各 種 学 校 | 私立 | 2 | 22 | 3 | 19 | 11 | … | … | 302 | 143 | 159 |
| ろ う 学 校 | 都立 | 1 | 25 | … | … | 6 | … | … | 36 | 26 | 10 |
| 養 護 学 校 | 総数 | 3 | 182 | … | … | 13 | … | … | 363 | 226 | 137 |
| | 都立 | 2 | 154 | … | … | 10 | … | … | 279 | 173 | 106 |
| | 私立 | 1 | 28 | … | … | 3 | … | … | 84 | 53 | 31 |

注：(1) 高等学校の生徒数は定時制を含む。
 (2) 大学数の()内は、本部はないが、一部の学部が所在する学校数で、外数である。
 (3) 大学の数値は大学院を含む。

資 料：東京都総務局統計部人口統計課「平成14年度 学校基本調査報告」

118 幼稚園数、学級数、教員数および在園者数の推移

(各年5月1日現在)

| 年 度 | 園 数 | | 学級数 | 教員数 | 在 園 者 数 | | | 3 歳 児 | 4 歳 児 | 5 歳 児 | 教 員 1 人 当 り 園 児 数 |
|---------|-----|-----|-----|-----|---------|-------|-------|-------|-------|-------|-------------------------|
| | 区 立 | 私 立 | | | 計 | 男 | 女 | | | | |
| 平成 5 年度 | 5 | 46 | 402 | 579 | 11,211 | 5,714 | 5,497 | 2,404 | 4,380 | 4,427 | 19.4 |
| 6 | 5 | 46 | 403 | 570 | 10,960 | 5,693 | 5,267 | 2,458 | 4,150 | 4,352 | 19.2 |
| 7 | 5 | 45 | 400 | 569 | 10,648 | 5,527 | 5,121 | 2,545 | 3,990 | 4,113 | 18.7 |
| 8 | 5 | 45 | 401 | 571 | 10,529 | 5,446 | 5,083 | 2,759 | 3,814 | 3,956 | 18.4 |
| 9 | 5 | 45 | 401 | 588 | 10,616 | 5,408 | 5,208 | 2,803 | 4,006 | 3,807 | 18.1 |
| 10 | 5 | 44 | 397 | 590 | 11,077 | 5,675 | 5,402 | 3,072 | 3,971 | 4,034 | 18.8 |
| 11 | 5 | 44 | 403 | 590 | 11,069 | 5,657 | 5,412 | 2,983 | 4,127 | 3,959 | 18.8 |
| 12 | 5 | 44 | 402 | 604 | 11,244 | 5,704 | 5,540 | 3,266 | 3,918 | 4,060 | 18.6 |
| 13 | 5 | 42 | 405 | 591 | 11,368 | 5,824 | 5,544 | 3,314 | 4,085 | 3,969 | 19.2 |
| 14 | 5 | 42 | 409 | 592 | 11,622 | 5,951 | 5,671 | 3,343 | 4,168 | 4,111 | 19.6 |

注：教員は本務者のみであり、教員補助員は含まない。
 資 料：東京都総務局統計部人口統計課「学校基本調査報告」

119 区立小学校数、学級数、教員数および児童数の推移

(各年5月1日現在)

| 年 次 | 学 校 数 | 学 級 数 | 教 員 数 | | | 児 童 数 | | |
|--------|-------|-------|-------|-----|-------|--------|--------|--------|
| | | | 計 | 男 | 女 | 計 | 男 | 女 |
| 平成 6 年 | 69 | 1,089 | 1,510 | 512 | 998 | 34,300 | 17,743 | 16,557 |
| 7 | 69 | 1,079 | 1,502 | 508 | 994 | 33,808 | 17,430 | 16,378 |
| 8 | 69 | 1,063 | 1,483 | 501 | 982 | 33,200 | 17,192 | 16,008 |
| 9 | 69 | 1,047 | 1,470 | 499 | 971 | 32,530 | 16,862 | 15,668 |
| 10 | 69 | 1,046 | 1,467 | 494 | 973 | 32,165 | 16,603 | 15,562 |
| 11 | 69 | 1,047 | 1,469 | 489 | 980 | 32,191 | 16,532 | 15,659 |
| 12 | 69 | 1,047 | 1,467 | 474 | 993 | 32,170 | 16,584 | 15,586 |
| 13 | 69 | 1,061 | 1,488 | 489 | 999 | 32,321 | 16,730 | 15,591 |
| 14 | 69 | 1,068 | 1,530 | 519 | 1,011 | 32,502 | 16,836 | 15,666 |
| 15 | 69 | 1,063 | 1,574 | 529 | 1,045 | 32,940 | 17,034 | 15,906 |

| 年 次 | 児 童 数 | | | | | | 教員一人 当り児童数 |
|--------|-------|-------|-------|-------|-------|-------|---------------|
| | 1 学 年 | 2 学 年 | 3 学 年 | 4 学 年 | 5 学 年 | 6 学 年 | |
| 平成 6 年 | 5,607 | 5,601 | 5,593 | 5,853 | 5,842 | 5,804 | 22.7 |
| 7 | 5,500 | 5,583 | 5,525 | 5,530 | 5,827 | 5,843 | 22.5 |
| 8 | 5,288 | 5,492 | 5,560 | 5,518 | 5,523 | 5,819 | 22.4 |
| 9 | 5,205 | 5,281 | 5,492 | 5,538 | 5,483 | 5,531 | 22.1 |
| 10 | 5,197 | 5,201 | 5,284 | 5,493 | 5,504 | 5,486 | 21.9 |
| 11 | 5,385 | 5,224 | 5,251 | 5,301 | 5,515 | 5,515 | 21.9 |
| 12 | 5,390 | 5,443 | 5,256 | 5,263 | 5,278 | 5,540 | 21.9 |
| 13 | 5,644 | 5,375 | 5,497 | 5,236 | 5,272 | 5,297 | 21.7 |
| 14 | 5,380 | 5,663 | 5,393 | 5,518 | 5,277 | 5,271 | 21.2 |
| 15 | 5,616 | 5,451 | 5,668 | 5,411 | 5,521 | 5,273 | 20.9 |

資 料：教育委員会学校教育部学務課、指導室

120 区立中学校数、学級数、教員数および生徒数の推移

(各年5月1日現在)

| 年 次 | 学 校 数 | 学 級 数 | 教 員 数 | | |
|--------|-------|-------|-------|-----|-----|
| | | | 計 | 男 | 女 |
| 平成 6 年 | 34 | 436 | 791 | 477 | 314 |
| 7 | 34 | 425 | 783 | 470 | 313 |
| 8 | 34 | 434 | 797 | 470 | 327 |
| 9 | 34 | 432 | 793 | 461 | 332 |
| 10 | 34 | 426 | 786 | 446 | 340 |
| 11 | 34 | 419 | 780 | 442 | 338 |
| 12 | 34 | 406 | 757 | 428 | 329 |
| 13 | 34 | 409 | 760 | 432 | 328 |
| 14 | 34 | 405 | 779 | 446 | 333 |
| 15 | 34 | 397 | 794 | 453 | 341 |

| 年 次 | 生 徒 数 | | | | | | 教員一人 当り生徒数 |
|--------|--------|-------|-------|-------|-------|-------|---------------|
| | 計 | 男 | 女 | 1 学 年 | 2 学 年 | 3 学 年 | |
| 平成 6 年 | 15,001 | 8,000 | 7,001 | 4,861 | 4,840 | 5,300 | 19.0 |
| 7 | 14,678 | 7,778 | 6,900 | 4,940 | 4,876 | 4,862 | 18.7 |
| 8 | 14,869 | 7,918 | 6,951 | 4,979 | 4,976 | 4,914 | 18.7 |
| 9 | 14,910 | 7,903 | 7,007 | 4,957 | 4,968 | 4,985 | 18.8 |
| 10 | 14,557 | 7,739 | 6,818 | 4,630 | 4,948 | 4,979 | 18.5 |
| 11 | 14,204 | 7,573 | 6,631 | 4,614 | 4,632 | 4,958 | 18.2 |
| 12 | 13,815 | 7,344 | 6,471 | 4,560 | 4,607 | 4,648 | 18.2 |
| 13 | 13,796 | 7,308 | 6,488 | 4,589 | 4,561 | 4,646 | 18.2 |
| 14 | 13,533 | 7,123 | 6,410 | 4,356 | 4,595 | 4,582 | 17.4 |
| 15 | 13,253 | 7,010 | 6,243 | 4,272 | 4,368 | 4,613 | 16.7 |

資 料：教育委員会学校教育部学務課、指導室

121 学校別学級数、教員数、在学者数および校地面積
(1) 区立小学校

(平成15年5月1日現在)

| 学 校 名 | 学 級 数 | 教 員 数 | | | 児 童 数 | | | 校 地 面 積 m ² | |
|-------|------------|--------|-----|-------|--------|--------|--------|---------------------------|--------|
| | | 計 | 男 | 女 | 計 | 男 | 女 | | |
| 総 数 | 1,036 (50) | 1,574 | 529 | 1,045 | 32,940 | 17,033 | 15,907 | 851,695 | |
| 旭小 | 丘竹 | 7 (6) | 23 | 8 | 15 | 231 | 127 | 104 | 15,808 |
| 豊小 | 玉玉 | 12 | 17 | 8 | 9 | 282 | 148 | 134 | 13,773 |
| 豊小 | 玉玉 | 13 | 20 | 6 | 14 | 418 | 212 | 206 | 11,457 |
| 豊中 | 玉 | 10 | 15 | 7 | 8 | 243 | 114 | 129 | 7,403 |
| 豊中 | 玉 | 12 | 18 | 6 | 12 | 360 | 193 | 167 | 10,121 |
| 豊中 | 南村 | 12 | 18 | 5 | 13 | 370 | 182 | 188 | 11,468 |
| 豊中 | 南村 | 23 | 33 | 9 | 24 | 744 | 379 | 365 | 13,881 |
| 早開 | 西宮 | 12 (1) | 19 | 4 | 15 | 360 | 168 | 192 | 14,095 |
| 早開 | 西宮 | 17 | 24 | 8 | 16 | 519 | 266 | 253 | 11,797 |
| 早開 | 一進 | 25 | 32 | 9 | 23 | 894 | 441 | 453 | 14,318 |
| 開開 | 二進 | 12 | 17 | 5 | 12 | 389 | 200 | 189 | 10,385 |
| 開開 | 三進 | 20 | 30 | 12 | 18 | 699 | 387 | 312 | 8,291 |
| 開開 | 四進 | 17 | 24 | 10 | 14 | 545 | 305 | 240 | 13,394 |
| 開開 | 仲町 | 18 | 25 | 6 | 19 | 615 | 312 | 303 | 11,434 |
| 開開 | 仲町 | 12 (1) | 23 | 7 | 16 | 372 | 197 | 175 | 11,289 |
| 北北 | 町 | 18 | 25 | 9 | 16 | 575 | 298 | 277 | 14,037 |
| 北北 | 町 | 18 (3) | 30 | 8 | 22 | 576 | 312 | 264 | 14,215 |
| 北北 | 町 | 15 | 22 | 7 | 15 | 462 | 239 | 223 | 12,250 |
| 練練 | 馬馬 | 12 | 19 | 8 | 11 | 397 | 206 | 191 | 8,689 |
| 練練 | 馬馬 | 12 (3) | 22 | 10 | 12 | 363 | 198 | 165 | 9,116 |
| 練田 | 馬 | 18 (3) | 30 | 11 | 19 | 576 | 299 | 277 | 11,471 |
| 練田 | 柄 | 19 | 27 | 8 | 19 | 582 | 319 | 263 | 15,434 |
| 練田 | 柄 | 21 | 28 | 9 | 19 | 728 | 378 | 350 | 12,738 |
| 練田 | 柄 | 12 | 19 | 6 | 13 | 313 | 166 | 147 | 12,000 |
| 練田 | 向山 | 12 | 18 | 7 | 11 | 387 | 204 | 183 | 10,784 |
| 豊旭 | 溪町 | 12 | 18 | 6 | 12 | 365 | 188 | 177 | 15,310 |
| 豊旭 | 溪町 | 15 | 22 | 9 | 13 | 474 | 234 | 240 | 12,716 |
| 豊旭 | 松日 | 17 | 24 | 8 | 16 | 542 | 265 | 277 | 10,935 |
| 豊旭 | 松日 | 11 | 17 | 6 | 11 | 277 | 136 | 141 | 10,708 |
| 豊旭 | 松日 | 12 (3) | 23 | 7 | 16 | 348 | 192 | 156 | 14,109 |
| 光光 | がが | 10 | 16 | 4 | 12 | 253 | 133 | 120 | 12,001 |
| 光光 | がが | 10 (3) | 21 | 9 | 12 | 315 | 172 | 143 | 12,001 |
| 光光 | がが | 10 | 16 | 5 | 11 | 263 | 149 | 114 | 12,001 |
| 光光 | がが | 6 | 12 | 7 | 5 | 163 | 93 | 70 | 12,001 |
| 光光 | がが | 15 | 22 | 8 | 14 | 455 | 253 | 202 | 12,001 |
| 光光 | がが | 9 | 17 | 6 | 11 | 246 | 124 | 122 | 12,001 |
| 光光 | がが | 9 | 16 | 7 | 9 | 244 | 121 | 123 | 13,000 |
| 石石 | 神神 | 18 (4) | 30 | 12 | 18 | 648 | 352 | 296 | 12,139 |
| 石石 | 神神 | 12 | 19 | 6 | 13 | 426 | 229 | 197 | 12,828 |
| 石石 | 神神 | 12 (2) | 22 | 7 | 15 | 386 | 198 | 188 | 9,530 |
| 石上 | 神神 | 13 | 18 | 8 | 10 | 423 | 230 | 193 | 9,016 |
| 石上 | 神神 | 21 | 29 | 9 | 20 | 680 | 323 | 357 | 11,666 |
| 石上 | 神神 | 19 | 25 | 10 | 15 | 645 | 339 | 306 | 13,757 |
| 石上 | 神神 | 19 | 26 | 8 | 18 | 658 | 326 | 332 | 9,490 |
| 石上 | 神神 | 22 | 29 | 10 | 19 | 789 | 406 | 383 | 16,923 |
| 谷北 | 原 | 13 | 19 | 6 | 13 | 422 | 202 | 220 | 14,261 |
| 谷北 | 原 | 16 | 24 | 8 | 16 | 477 | 236 | 241 | 9,997 |
| 谷北 | 原 | 12 | 18 | 4 | 14 | 371 | 199 | 172 | 13,058 |
| 谷北 | 原 | 19 (2) | 30 | 12 | 18 | 657 | 340 | 317 | 13,296 |
| 谷北 | 原 | 25 | 31 | 8 | 23 | 895 | 462 | 433 | 13,975 |
| 大大 | 泉 | 15 (8) | 34 | 12 | 22 | 536 | 262 | 274 | 14,460 |
| 大大 | 泉 | 12 | 17 | 6 | 11 | 352 | 184 | 168 | 11,483 |
| 大大 | 泉 | 24 | 31 | 10 | 21 | 830 | 437 | 393 | 12,157 |
| 大大 | 泉 | 16 | 23 | 6 | 17 | 498 | 290 | 208 | 14,424 |
| 大大 | 泉 | 21 | 29 | 11 | 18 | 689 | 363 | 326 | 15,377 |

(1) 区立小学校(つづき)

| 学 校 名 | 学 級 数 | 教 員 数 | | | 児 童 数 | | | 校 地 面 積 ㎡ |
|-----------|---------|-------|----|----|-------|-----|-----|--------------|
| | | 計 | 男 | 女 | 計 | 男 | 女 | |
| 大 泉 第 六 | 15 | 22 | 7 | 15 | 482 | 256 | 226 | 9,905 |
| 大 泉 泉 東 | 24 (4) | 36 | 11 | 25 | 824 | 436 | 388 | 15,126 |
| 大 泉 泉 西 | 12 | 18 | 5 | 13 | 336 | 168 | 168 | 12,179 |
| 大 泉 泉 南 | 22 | 29 | 10 | 19 | 751 | 379 | 372 | 12,467 |
| 大 泉 泉 北 | 16 | 23 | 6 | 17 | 480 | 260 | 220 | 12,991 |
| 大 泉 学 園 | 12 (3) | 21 | 7 | 14 | 349 | 173 | 176 | 9,246 |
| 大 泉 学 園 緑 | 17 | 25 | 7 | 18 | 548 | 262 | 286 | 11,103 |
| 大 泉 学 園 桜 | 15 | 22 | 6 | 16 | 499 | 265 | 234 | 16,076 |
| 大 泉 学 園 新 | 17 | 22 | 8 | 14 | 539 | 244 | 295 | 9,376 |
| 橋 戸 | 12 | 20 | 7 | 13 | 326 | 162 | 164 | 10,070 |
| 南 田 中 | 10 | 16 | 6 | 10 | 269 | 128 | 141 | 12,370 |
| 南 田 丘 | 11 | 17 | 5 | 12 | 269 | 139 | 130 | 10,057 |
| 富 士 見 台 | 16 | 23 | 7 | 16 | 510 | 253 | 257 | 9,472 |
| 八 坂 | 13 | 18 | 5 | 13 | 414 | 211 | 203 | 10,111 |
| 下 田 学 園 | (4) | 6 | 4 | 2 | 17 | 9 | 8 | 14,877 |

注：()内は心身障害学級数(通級を含む)で、外数である。
資 料：教育委員会学校教育課学務課、施設課、指導室

(2) 区立中学校

| 学 校 名 | 学 級 数 | 教 員 数 | | | 生 徒 数 | | | 校 地 面 積 ㎡ |
|------------|-----------------|------------|------------|------------|---------------|--------------|--------------|----------------|
| | | 計 | 男 | 女 | 計 | 男 | 女 | |
| 総 数 | 379 (21) | 794 | 453 | 341 | 13,253 | 7,010 | 6,243 | 534,220 |
| 旭 豊 丘 | 6 (4) | 26 | 17 | 9 | 244 | 144 | 100 | 12,417 |
| 豊 玉 第 二 | 7 | 16 | 11 | 5 | 257 | 123 | 134 | 15,463 |
| 豊 玉 第 二 | 9 (1) | 21 | 11 | 10 | 275 | 129 | 146 | 10,969 |
| 中 進 第 一 | 12 (2) | 26 | 14 | 12 | 438 | 238 | 200 | 24,378 |
| 開 進 第 一 | 16 | 28 | 14 | 14 | 548 | 286 | 262 | 24,106 |
| 開 進 第 二 | 11 (1) | 24 | 13 | 11 | 383 | 189 | 194 | 25,889 |
| 開 進 第 三 | 9 (1) | 19 | 13 | 6 | 320 | 177 | 143 | 16,499 |
| 開 進 第 四 | 13 | 25 | 14 | 11 | 484 | 268 | 216 | 14,586 |
| 北 練 馬 | 12 | 26 | 14 | 12 | 390 | 209 | 181 | 15,092 |
| 北 練 馬 | 11 (1) | 25 | 14 | 11 | 384 | 201 | 183 | 19,968 |
| 練 馬 東 | 11 | 23 | 14 | 9 | 382 | 202 | 180 | 16,065 |
| 貫 田 井 | 13 | 22 | 15 | 7 | 442 | 240 | 202 | 13,962 |
| 田 柄 | 12 | 23 | 13 | 10 | 411 | 226 | 185 | 14,894 |
| 光 が 丘 第 一 | 6 | 13 | 8 | 5 | 192 | 86 | 106 | 10,818 |
| 光 が 丘 第 一 | 9 | 18 | 8 | 10 | 285 | 163 | 122 | 15,001 |
| 光 が 丘 第 二 | 10 | 21 | 14 | 7 | 329 | 174 | 155 | 14,955 |
| 光 が 丘 第 三 | 12 (4) | 29 | 18 | 11 | 429 | 209 | 220 | 15,000 |
| 光 が 丘 第 四 | 10 | 20 | 12 | 8 | 367 | 198 | 169 | 15,001 |
| 石 神 井 東 | 16 (3) | 33 | 22 | 11 | 578 | 305 | 273 | 16,874 |
| 石 神 井 東 | 12 | 24 | 15 | 9 | 425 | 223 | 202 | 11,637 |
| 石 神 井 西 | 15 | 28 | 15 | 13 | 540 | 295 | 245 | 15,920 |
| 石 神 井 西 | 8 | 18 | 10 | 8 | 246 | 124 | 122 | 11,311 |
| 石 神 井 南 | 12 | 26 | 15 | 11 | 414 | 207 | 207 | 13,570 |
| 上 南 谷 丘 | 8 | 19 | 11 | 8 | 277 | 150 | 127 | 19,109 |
| 南 谷 原 | 10 | 23 | 13 | 10 | 307 | 163 | 144 | 14,650 |
| 三 大 原 台 | 14 | 27 | 13 | 14 | 512 | 287 | 225 | 13,058 |
| 大 泉 第 二 | 19 (4) | 41 | 22 | 19 | 763 | 410 | 353 | 16,732 |
| 大 泉 第 二 | 16 | 28 | 17 | 11 | 598 | 302 | 296 | 18,566 |
| 大 泉 第 二 | 12 | 23 | 15 | 8 | 444 | 234 | 210 | 12,828 |
| 大 泉 第 二 | 8 | 17 | 8 | 9 | 236 | 122 | 114 | 14,452 |
| 大 泉 学 園 | 12 | 22 | 12 | 10 | 391 | 205 | 186 | 14,706 |
| 大 泉 学 園 桜 | 7 | 15 | 7 | 8 | 201 | 103 | 98 | 15,959 |
| 大 泉 学 園 関 | 15 | 31 | 13 | 18 | 543 | 299 | 244 | 11,779 |
| 八 坂 | 6 | 14 | 8 | 6 | 218 | 119 | 99 | 18,006 |

注：()内は心身障害学級数(通級を含む)で、外数である。
資 料：教育委員会学校教育課学務課、施設課、指導室

122 予 測 児 童 ・ 生 徒 数

(1) 区 立 小 学 校

(各年5月1日現在)

| 年 次 | 総 数 | 1 学 年 | 2 学 年 | 3 学 年 | 4 学 年 | 5 学 年 | 6 学 年 |
|---------|--------|-------|-------|-------|-------|-------|-------|
| 平成 15 年 | 32,768 | 5,598 | 5,429 | 5,637 | 5,375 | 5,491 | 5,238 |
| 16 | 33,064 | 5,652 | 5,575 | 5,408 | 5,607 | 5,341 | 5,481 |
| 17 | 33,150 | 5,647 | 5,635 | 5,567 | 5,382 | 5,578 | 5,341 |
| 18 | 33,454 | 5,649 | 5,652 | 5,646 | 5,548 | 5,368 | 5,591 |
| 19 | 33,529 | 5,611 | 5,668 | 5,669 | 5,643 | 5,554 | 5,384 |
| 20 | 33,833 | 5,590 | 5,639 | 5,690 | 5,681 | 5,654 | 5,579 |

注：平成15年の数値は実数であり、心身障害者の数値は含まない。
資料：教育委員会学校教育部学務課

(2) 区 立 中 学 校

(各年5月1日現在)

| 年 次 | 総 数 | 1 学 年 | 2 学 年 | 3 学 年 |
|---------|--------|-------|-------|-------|
| 平成 15 年 | 13,131 | 4,229 | 4,330 | 4,572 |
| 16 | 12,704 | 4,205 | 4,191 | 4,308 |
| 17 | 12,734 | 4,392 | 4,172 | 4,170 |
| 18 | 12,833 | 4,294 | 4,373 | 4,166 |
| 19 | 13,180 | 4,520 | 4,285 | 4,375 |
| 20 | 13,148 | 4,335 | 4,516 | 4,297 |

注：平成15年の数値は実数であり、心身障害者の数値は含まない。
資料：教育委員会学校教育部学務課

123 学 校 施 設 面 積

(1) 区 立 小 学 校

(各年5月1日現在)

| 年 次 | 学 校 数 | 校 地 | 校 舎 | 運 動 場 | 体 育 館 |
|---------|-------|----------------|----------------|----------------|----------------|
| | | m ² | m ² | m ² | m ² |
| 平成 11 年 | 69 | 848,830 | 343,465 | 464,398 | 54,783 |
| 12 | 69 | 849,430 | 343,433 | 464,348 | 55,417 |
| 13 | 69 | 849,208 | 342,709 | 463,463 | 55,112 |
| 14 | 69 | 851,811 | 342,970 | 465,733 | 55,112 |
| 15 | 69 | 851,695 | 337,170 | 457,014 | 55,009 |

資料：教育委員会学校教育部施設課

(2) 区 立 中 学 校

(各年5月1日現在)

| 年 次 | 学 校 数 | 校 地 | 校 舎 | 運 動 場 | 体 育 館 |
|---------|-------|----------------|----------------|----------------|----------------|
| | | m ² | m ² | m ² | m ² |
| 平成 11 年 | 34 | 534,862 | 188,612 | 308,393 | 32,934 |
| 12 | 34 | 534,943 | 188,612 | 308,398 | 32,934 |
| 13 | 34 | 534,590 | 188,611 | 308,045 | 32,934 |
| 14 | 34 | 534,590 | 188,539 | 308,045 | 32,934 |
| 15 | 34 | 534,220 | 188,665 | 307,661 | 32,953 |

資料：教育委員会学校教育部施設課

124 児 童 ・ 生 徒 の 平 均 体 格

| 区 分 | 男 | | | | | | | | |
|---------------------------|-------|-------|-------|-------|-------|-------|-------|-------|-------|
| | 小 学 校 | | | | | | 中 学 校 | | |
| | 1 学 年 | 2 学 年 | 3 学 年 | 4 学 年 | 5 学 年 | 6 学 年 | 1 学 年 | 2 学 年 | 3 学 年 |
| 身 長 平 成 4 年 9 14 | 117.1 | 122.9 | 128.5 | 133.7 | 139.0 | 145.1 | 152.2 | 160.4 | 166.0 |
| | 117.1 | 122.8 | 128.3 | 134.0 | 139.5 | 145.4 | 152.8 | 160.2 | 165.9 |
| | 116.8 | 123.0 | 128.4 | 133.6 | 139.2 | 145.5 | 153.0 | 160.5 | 166.3 |
| 体 重 平 成 4 年 9 14 | 21.6 | 24.2 | 27.2 | 30.4 | 34.1 | 38.4 | 44.0 | 50.1 | 55.4 |
| | 21.7 | 24.5 | 27.6 | 31.0 | 34.8 | 39.2 | 44.7 | 50.3 | 55.4 |
| | 21.6 | 24.5 | 27.7 | 30.8 | 34.7 | 39.3 | 45.0 | 50.6 | 56.0 |
| 座 高 平 成 4 年 9 14 | 65.4 | 68.0 | 70.6 | 72.8 | 75.0 | 77.6 | 81.3 | 85.1 | 88.0 |
| | 65.2 | 67.9 | 70.5 | 73.1 | 75.4 | 77.9 | 81.6 | 85.1 | 88.1 |
| | 65.0 | 67.9 | 70.6 | 72.8 | 75.3 | 78.0 | 81.4 | 85.4 | 88.6 |

| 区 分 | 女 | | | | | | | | |
|---------------------------|-------|-------|-------|-------|-------|-------|-------|-------|-------|
| | 小 学 校 | | | | | | 中 学 校 | | |
| | 1 学 年 | 2 学 年 | 3 学 年 | 4 学 年 | 5 学 年 | 6 学 年 | 1 学 年 | 2 学 年 | 3 学 年 |
| 身 長 平 成 4 年 9 14 | 116.0 | 122.0 | 127.8 | 133.4 | 139.9 | 146.4 | 152.2 | 155.5 | 157.3 |
| | 116.4 | 121.9 | 127.8 | 133.8 | 140.3 | 146.9 | 152.2 | 155.6 | 157.1 |
| | 116.0 | 122.0 | 127.6 | 133.7 | 140.0 | 146.8 | 152.7 | 155.8 | 157.4 |
| 体 重 平 成 4 年 9 14 | 21.1 | 23.7 | 26.7 | 29.8 | 34.1 | 39.1 | 44.3 | 47.9 | 50.5 |
| | 21.2 | 23.8 | 26.9 | 30.3 | 34.4 | 39.2 | 44.3 | 47.9 | 49.8 |
| | 21.1 | 23.8 | 26.8 | 30.5 | 34.5 | 39.6 | 44.7 | 48.3 | 50.8 |
| 座 高 平 成 4 年 9 14 | 65.2 | 67.6 | 70.3 | 72.7 | 75.6 | 79.0 | 82.3 | 84.2 | 85.0 |
| | 64.7 | 67.5 | 70.3 | 73.1 | 76.1 | 79.2 | 82.4 | 84.1 | 84.9 |
| | 64.6 | 67.5 | 70.2 | 73.0 | 76.0 | 79.3 | 82.7 | 84.2 | 85.0 |

注：各年とも、4月1日～6月末日に実施された、定期検査診断による数値である。
資 料：教育委員会学校教育部保健給食課

125 中 学 校 卒 業 後 の 進 路 状 況

(平成14年5月1日現在)

| 区 分 | 計 | 男 | 女 | 学 校 別 | | |
|-----------------------------|---------|---------|-------|-------|---------|-------|
| | | | | 国立中学校 | 区立中学校 | 私立中学校 |
| 卒 業 者 総 数 | 5,252 | 2,743 | 2,509 | 141 | 4,665 | 446 |
| 高 等 学 校 等 進 学 者 | 5,090 | 2,644 | 2,446 | 139 | 4,506 | 445 |
| 全 日 制 ・ 定 時 制 ・ そ の 他 | 5,028 | 2,609 | 2,419 | 138 | 4,446 | 444 |
| 通 信 制 課 程 (本 科) | 62 | 35 | 27 | 1 | 60 | 1 |
| 専 修 学 校 (高 等 課 程) 進 学 者 | 34 | 17 | 17 | — | 34 | — |
| 専 修 学 校 (一 般 課 程) 等 入 学 者 | 31 | 17 | 14 | — | 31 | — |
| 公 共 職 業 能 力 開 発 施 設 等 入 学 者 | 7 | 7 | — | — | 7 | — |
| 就 職 者 | 33 (13) | 24 (10) | 9 (3) | — | 33 (13) | — |
| 無 業 者 | 56 | 33 | 23 | 2 | 53 | 1 |
| 死 亡 ・ 不 詳 | 1 | 1 | — | — | 1 | — |

注：就職者の()は、進学等をしながら就職したもので、外数である。
資 料：東京都総務局統計部人口統計課「平成14年度 学校基本調査報告」

126 高等学校数、学級数および生徒数

(平成14年5月1日現在)

| 区 分 | | 総 数 | | | 全 日 制 | | | 定 時 制 | | |
|-------------|-------|-------|-------|-------|-----------|-----------|----------|----------|----------|----------|
| | | 計 | 都 立 | 私 立 | 計 | 都 立 | 私 立 | 計 | 都 立 | 私 立 |
| 学 校 数 | | 15 | 10 | 5 | 15 (4) | 10 (3) | 5 (1) | 4 (4) | 3 (3) | 1 (1) |
| 学 級 数 | | … | 190 | … | … | 166 | … | … | 24 | … |
| 生 徒 数 | 総 数 | 9,940 | 6,559 | 3,381 | 9,481 | 6,100 | 3,381 | 459 | 459 | — |
| | 男 | 5,571 | 3,294 | 2,277 | 5,312 | 3,035 | 2,277 | 259 | 259 | — |
| | 女 | 4,369 | 3,265 | 1,104 | 4,169 | 3,065 | 1,104 | 200 | 200 | — |
| 年 別 | 1 学 年 | 3,321 | 2,194 | 1,127 | 3,181 | 2,054 | 1,127 | 140 | 140 | — |
| | 2 | 3,273 | 2,121 | 1,152 | 3,170 | 2,018 | 1,152 | 103 | 103 | — |
| | 3 | 3,248 | 2,146 | 1,102 | 3,130 | 2,028 | 1,102 | 118 | 118 | — |
| | 4 | 98 | 98 | — | — | — | — | 98 | 98 | — |

注：(1) ()内は、全日制および定時制併置校数で、内数である。

(2) ろう学校および養護学校の高等部は含まない。

(3) 私立学校の学級数は調査されていない。

資 料：東京都総務局統計部人口統計課「平成14年度 学校基本調査報告」

127 高等学校卒業後の進路状況

(平成14年5月1日現在)

| 区 分 | 計 | 男 | 女 | 学 校 別 | |
|--------------------|---------|---------|-------|---------|--------|
| | | | | 都立高等学校 | 私立高等学校 |
| 卒 業 者 総 数 | 3,293 | 1,783 | 1,510 | 2,171 | 1,122 |
| 大 学 等 進 学 者 | 1,649 | 942 | 707 | 725 | 924 |
| 大学・短大本科・その他 | 1,648 | 941 | 707 | 724 | 924 |
| 大学・短大の通信教育部および放送大学 | 1 | 1 | — | 1 | — |
| 専修学校(専門課程)進学者 | 669 | 325 | 344 | 645 | 24 |
| 専修学校(一般課程)等入学者 | 323 | 200 | 123 | 172 | 151 |
| 公共職業能力開発施設等入学者 | 13 | 10 | 3 | 13 | — |
| 就 職 者 | 245 (1) | 145 (1) | 100 | 243 (1) | 2 |
| 無 業 者 | 394 | 161 | 233 | 373 | 21 |
| 死 亡 ・ 不 詳 | — | — | — | — | — |

注：就職者の()は、進学等をしながら就職したもので、外数である。

資 料：東京都総務局統計部人口統計課「平成14年度 学校基本調査報告」

128 学 校 開 放 状 況

| 年 度 | 学 校 図 書 館 開 放 | | | | | 校 庭 開 放 | | | | |
|----------|---------------|-------------|---------|---------|--------|-------------|-------------|-----------|---------|---------|
| | 開 放 小学校数 | 延 べ 開放日数 | 利用人数 | 蔵書冊数 | 貸出冊数 | 開 放 小学校数 | 延 べ 開放日数 | 利 用 人 数 | | |
| | | | | | | | | 計 | 団 体 | 個 人 |
| 平成 10 年度 | 44 | 11,672 | 211,279 | 287,098 | 76,669 | 69 | 16,256 | 899,528 | 263,951 | 635,577 |
| 11 | 44 | 11,564 | 218,102 | 292,699 | 78,967 | 69 | 17,141 | 955,584 | 293,129 | 662,455 |
| 12 | 45 | 11,100 | 209,768 | 300,544 | 75,213 | 69 | 16,818 | 909,069 | 286,470 | 622,599 |
| 13 | 45 | 11,812 | 201,938 | 302,881 | 74,065 | 69 | 17,220 | 985,194 | 331,527 | 653,667 |
| 14 | 45 | 11,726 | 209,335 | 304,555 | 85,733 | 69 | 17,440 | 1,044,642 | 349,898 | 694,744 |

| 年 度 | 教 室 開 放 | | | 学 校 体 育 館 開 放 | | | | |
|----------|---------|---------|---------|---------------|-------|---------|---------|--------|
| | 開放小学校数 | 利 用 件 数 | 利 用 人 数 | 開 放 学 校 数 | | 利 用 人 数 | | |
| | | | | 小 学 校 | 中 学 校 | 計 | 団 体 | 個 人 |
| 平成 10 年度 | 22 | 5,431 | 90,535 | 32 | 4 | 171,335 | 116,073 | 55,262 |
| 11 | 22 | 5,518 | 92,804 | 32 | 4 | 177,265 | 123,069 | 54,196 |
| 12 | 23 | 5,499 | 96,531 | 32 | 4 | 178,961 | 134,146 | 44,815 |
| 13 | 23 | 5,393 | 96,879 | 32 | 4 | 175,545 | 135,296 | 40,249 |
| 14 | 23 | 5,544 | 102,333 | 32 | 4 | 183,921 | 141,857 | 42,064 |

| 年 度 | 学 校 プ ー ル 開 放 | | |
|----------|---------------|-------|---------|
| | 開 放 学 校 数 | | 利 用 人 数 |
| | 小 学 校 | 中 学 校 | |
| 平成 10 年度 | 13 | 1 | 9,285 |
| 11 | 11 | 1 | 12,152 |
| 12 | 10 | 1 | 10,234 |
| 13 | 9 | 1 | 6,074 |
| 14 | 9 | 1 | 8,555 |

資 料：教育委員会生涯学習部生涯学習課、スポーツ振興課

129 各 種 ス ポ ー ツ 事 業 参 加 人 数

| 年 度 | 区民体育大会 | 城 北 地 区 対 抗 競 技 | わ ん ぱ く キ ャ ン プ | ス ポ ー ツ 教 室 他 | 生涯学習団体 (届 出 数) | 生涯学習団体 (人 数) | ス ポ ー ツ リ ー ダ ー 数 |
|----------|--------|--------------------|--------------------|------------------|-------------------|-----------------|----------------------|
| 平成 10 年度 | 25,295 | 910 | 84 | 19,130 | 822 | 26,607 | 789 |
| 11 | 24,274 | 264 | 66 | 19,230 | 909 | 23,232 | 751 |
| 12 | 22,975 | 273 | 67 | 18,780 | 964 | 26,117 | 698 |
| 13 | 22,586 | 282 | 69 | 17,334 | 1,091 | 29,386 | 676 |
| 14 | 20,999 | 1,069 | 69 | 17,585 | 1,268 | 51,383 | 694 |

資 料：教育委員会生涯学習部スポーツ振興課

14 社 会 保 障

130 国民健康保険

(1) 加入状況

(各年度末現在)

| 年 度 | 世 帯 数 | 人 口 | 国民健康保険加入状況 | | 被 保 険 者 数 | 加 入 率 | 年 間 平 均 被 保 険 者 数 |
|----------|---------|---------|------------|-------|-----------|-------|----------------------|
| | | | 加入世帯数 | 加 入 率 | | | |
| | | | | % | | % | |
| 平成 10 年度 | 283,729 | 641,930 | 127,191 | 44.8 | 232,190 | 36.2 | 230,170 |
| 11 | 288,363 | 646,580 | 132,003 | 45.8 | 238,830 | 36.9 | 236,891 |
| 12 | 293,396 | 652,264 | 136,206 | 46.4 | 244,641 | 37.5 | 243,046 |
| 13 | 298,646 | 657,945 | 141,103 | 47.2 | 250,912 | 38.1 | 248,458 |
| 14 | 303,585 | 663,185 | 145,421 | 47.9 | 256,652 | 38.7 | 255,038 |

注：「世帯数」および「人口」は住民基本台帳による数値である。
資料：区民部国保年金課

(2) 保険料の調定および収納状況

(ア) 基礎賦課額分

| 年 度 | 件 数 | | | 金 額 | | |
|----------|-----------|-----------|-------|----------------|----------------|-------|
| | 調 定 | 収 納 | 収 納 率 | 調 定 額 | 収 納 額 | 収 納 率 |
| | | | % | 円 | 円 | % |
| 平成 10 年度 | 1,364,031 | 1,180,684 | 86.6 | 15,688,797,651 | 13,729,482,607 | 87.5 |
| 11 | 1,356,329 | 1,229,300 | 90.6 | 17,032,016,175 | 14,737,798,526 | 86.5 |
| 12 | 1,478,268 | 1,262,871 | 85.4 | 17,243,517,502 | 14,911,664,735 | 86.5 |
| 13 | 1,565,542 | 1,341,930 | 85.7 | 17,592,584,973 | 15,144,695,242 | 86.1 |
| 14 | 1,434,936 | 1,218,776 | 84.9 | 18,006,575,365 | 15,362,985,898 | 85.3 |

注：数値は現年度分である。
資料：区民部国保年金課

(イ) 介 護 分

| 年 度 | 件 数 | | | 金 額 | | |
|----------|---------|---------|-------|---------------|---------------|-------|
| | 調 定 | 収 納 | 収 納 率 | 調 定 額 | 収 納 額 | 収 納 率 |
| | | | % | 円 | 円 | % |
| 平成 12 年度 | 651,086 | 548,659 | 84.3 | 1,035,730,485 | 888,870,510 | 85.8 |
| 13 | 660,803 | 555,695 | 84.1 | 1,181,542,929 | 999,799,485 | 84.6 |
| 14 | 593,866 | 494,543 | 83.3 | 1,195,114,660 | 1,000,021,087 | 83.7 |

資料：区民部国保年金課

(3) 1世帯、1人当りの保険料

(ア) 基礎賦課額分

| 年 度 | 1 世 帯 当 り の 保 険 料 | | 1 人 当 り の 保 険 料 | |
|----------|-------------------|---------|-----------------|--------|
| | 調 定 額 | 収 納 額 | 調 定 額 | 収 納 額 |
| | 円 | 円 | 円 | 円 |
| 平成 10 年度 | | 124,691 | 109,119 | 68,162 |
| 11 | | 130,376 | 112,814 | 71,898 |
| 12 | | 127,743 | 110,468 | 70,948 |
| 13 | | 126,272 | 108,702 | 70,807 |
| 14 | | 125,005 | 106,653 | 70,603 |

注：(1) 数値は現年度分である。
(2) 世帯数、被保険者数は年間平均による。
資料：区民部国保年金課

(イ) 介 護 分

| 年 度 | 1 世 帯 当 り の 保 険 料 | | 1 人 当 り の 保 険 料 | |
|----------|-------------------|-------|-----------------|--------|
| | 調 定 額 | 収 納 額 | 調 定 額 | 収 納 額 |
| | 円 | 円 | 円 | 円 |
| 平成 12 年度 | — | — | 13,657 | 11,720 |
| 13 | — | — | 15,597 | 13,198 |
| 14 | — | — | 15,645 | 13,091 |

資 料：区民部国保年金課

(4) 資格取得事由別被保険者数

| 年 度 | 総 数 | 転 入 | 社会保険離脱 | 生活保護廃止 | 出 生 | そ の 他 |
|----------|--------|--------|--------|--------|-------|-------|
| 平成 10 年度 | 39,306 | 13,034 | 20,839 | 311 | 1,345 | 3,777 |
| 11 | 39,128 | 13,283 | 21,457 | 335 | 1,322 | 2,731 |
| 12 | 39,675 | 13,291 | 21,887 | 293 | 1,398 | 2,806 |
| 13 | 41,712 | 13,857 | 23,348 | 334 | 1,374 | 2,799 |
| 14 | 41,866 | 13,792 | 23,637 | 314 | 1,416 | 2,707 |

資 料：区民部国保年金課

(5) 資格喪失事由別被保険者数

| 年 度 | 総 数 | 転 出 | 社会保険加入 | 生活保護開始 | 死 亡 | そ の 他 |
|----------|--------|--------|--------|--------|-------|-------|
| 平成 10 年度 | 32,097 | 12,836 | 13,416 | 905 | 2,800 | 2,140 |
| 11 | 32,488 | 13,114 | 13,412 | 1,052 | 2,832 | 2,078 |
| 12 | 34,044 | 12,944 | 15,116 | 1,163 | 2,884 | 1,937 |
| 13 | 35,261 | 12,775 | 15,741 | 1,249 | 3,003 | 2,493 |
| 14 | 36,126 | 13,338 | 15,542 | 1,247 | 3,078 | 2,921 |

資 料：区民部国保年金課

(6) 療養諸費用負担区分

| 年 度 | 受 診 件 数 | 1人当り 件 数 | 費 用 額 | | | | | |
|----------|-----------|-------------|----------------|--------------|------------------|------------------|------------------|-------|
| | | | 保 険 者 負 担 分 | 一 部 負 担 額 | 薬 剤 一 部 負 担 金 | そ の 他 の 負 担 額 | 一 人 当 り 費 用 額 | |
| | | | 千円 | 千円 | 千円 | 千円 | 千円 | 千円 |
| 平成 10 年度 | 1,954,244 | 8.49 | 34,373,505 | 24,216,336 | 7,990,978 | 384,556 | 2,166,190 | 185.6 |
| 11 | 2,048,669 | 8.65 | 35,918,974 | 25,318,272 | 8,261,003 | 415,834 | 2,339,699 | 190.4 |
| 12 | 2,145,442 | 8.83 | 37,110,465 | 26,190,485 | 8,555,539 | 417,979 | 2,364,441 | 193.8 |
| 13 | 2,225,551 | 8.96 | 38,062,113 | 26,820,945 | 9,008,893 | 442,311 | 2,232,276 | 196.9 |
| 14 | 2,077,575 | 8.15 | 34,675,735 | 24,480,429 | 8,433,981 | 408,959 | 1,761,325 | 176.4 |

注：(1) 老人保健法による医療給付に係る分を除く。(以下の表についても同じ)

(2) 上記の数値は、厚生労働省提出資料の様式によるため、決算の数値とは異なる場合がある。(以下の表についても同じ)

(3) 平成14年度は、国の歳出の会計年度所属区分の見直しにより11か月分である。

資 料：区民部国保年金課

(7) 療養の給付等費用額の状況

| 年 度 | 総 数 | | 診 療 費 | | | | | |
|----------|-----------|------------|--------|------------|-----------|------------|---------|-----------|
| | | | 入 院 | | 入 院 外 | | 歯 科 | |
| | 件 数 | 金 額 | 件 数 | 金 額 | 件 数 | 金 額 | 件 数 | 金 額 |
| | 千円 | | 千円 | | 千円 | | 千円 | |
| 平成 10 年度 | 1,899,688 | 33,782,606 | 29,315 | 11,189,411 | 1,103,177 | 13,365,599 | 269,012 | 4,099,563 |
| 11 | 1,996,829 | 35,292,368 | 29,916 | 11,587,613 | 1,138,572 | 13,847,568 | 274,471 | 4,155,123 |
| 12 | 2,091,289 | 36,455,286 | 30,262 | 12,033,824 | 1,173,945 | 14,147,938 | 279,695 | 4,206,788 |
| 13 | 2,171,783 | 37,393,945 | 29,282 | 12,085,700 | 1,200,413 | 14,374,609 | 285,482 | 4,315,593 |
| 14 | 2,017,019 | 33,901,601 | 27,011 | 10,875,784 | 1,102,000 | 12,905,195 | 267,805 | 3,926,043 |

| 年 度 | 薬 剤 | | 食 事 療 養 費 | | 訪 問 看 護 療 養 費 | |
|----------|---------|-----------|-----------|-----------|---------------|--------|
| | 件 数 | 金 額 | 件 数 | 金 額 | 件 数 | 金 額 |
| | 千円 | | 千円 | | 千円 | |
| 平成 10 年度 | 497,435 | 4,050,987 | 27,583 | 1,038,986 | 749 | 38,061 |
| 11 | 552,696 | 4,610,537 | 27,993 | 1,034,169 | 1,174 | 57,358 |
| 12 | 606,456 | 5,000,982 | 28,095 | 1,012,581 | 931 | 53,174 |
| 13 | 655,644 | 5,585,288 | 27,268 | 975,673 | 962 | 57,082 |
| 14 | 619,371 | 5,266,995 | 25,019 | 880,631 | 832 | 46,952 |

注：(1)「療養の給付」とは被保険者証を提出して療養取扱機関にかかった場合をいう。

(2)平成14年度は、国の歳出の会計年度所属区分の見直しにより11か月分である。

資 料：区民部国保年金課

(8) 療養費等支給決定状況

| 年 度 | 総 数 | | 医 科 診 療 | | 歯 科 診 療 | | 調 剤 | |
|----------|--------|---------|---------|-------|---------|-----|-----|-----|
| | 件 数 | 金 額 | 件 数 | 金 額 | 件 数 | 金 額 | 件 数 | 金 額 |
| | 千円 | | 千円 | | 千円 | | 千円 | |
| 平成 10 年度 | 49,381 | 428,407 | 168 | 2,913 | 23 | 553 | 15 | 155 |
| 11 | 51,852 | 453,164 | 164 | 4,486 | 27 | 312 | 10 | 57 |
| 12 | 54,165 | 470,720 | 176 | 4,539 | 26 | 495 | 9 | 65 |
| 13 | 53,803 | 477,550 | 263 | 6,772 | 33 | 682 | 28 | 111 |
| 14 | 60,565 | 552,079 | 261 | 7,968 | 47 | 768 | 22 | 130 |

| 年 度 | 施 設 療 養 費 | | 食 事 療 養 費 | | 看 護 費 | | 移 送 費 | |
|----------|-----------|--------|-----------|-------|-------|-----|-------|-----|
| | 件 数 | 金 額 | 件 数 | 金 額 | 件 数 | 金 額 | 件 数 | 金 額 |
| | 千円 | | 千円 | | 千円 | | 千円 | |
| 平成 10 年度 | 48 | 10,282 | 143 | 3,714 | — | — | 4 | 250 |
| 11 | 80 | 15,787 | 102 | 1,333 | — | — | 8 | 239 |
| 12 | 16 | 2,709 | 114 | 1,883 | — | — | 6 | 364 |
| 13 | — | — | 83 | 759 | — | — | 5 | 215 |
| 14 | — | — | 55 | 454 | — | — | 7 | 599 |

| 年 度 | 柔 道 整 復 | | マ ッ サ ー ジ | | 針 ・ 灸 | | 治 療 装 具 | |
|----------|---------|---------|-----------|-------|-------|-------|---------|--------|
| | 件 数 | 金 額 | 件 数 | 金 額 | 件 数 | 金 額 | 件 数 | 金 額 |
| | 千円 | | 千円 | | 千円 | | 千円 | |
| 平成 10 年度 | 47,654 | 384,666 | 6 | 124 | 429 | 4,859 | 891 | 20,880 |
| 11 | 50,065 | 403,839 | 5 | 113 | 468 | 5,077 | 923 | 21,921 |
| 12 | 52,252 | 429,650 | 27 | 910 | 540 | 5,557 | 999 | 24,548 |
| 13 | 52,008 | 437,841 | 101 | 3,167 | 375 | 4,138 | 907 | 23,865 |
| 14 | 58,625 | 508,768 | 149 | 4,219 | 467 | 4,936 | 932 | 24,237 |

注：「療養費」とは被保険者証を使えなかった理由があるとき、その費用の一部を払い戻した場合をいう。

資 料：区民部国保年金課

131 介 護 保 険

(1) 第1号被保険者数

(各年度末現在)

| 年 度 | 人 口 | 第 1 号 被 保 険 者 | | | | 被 保 険 者 割 合 % |
|----------|---------|---------------|-------------|----------|-------|------------------|
| | | 計 | 65 歳 ~ 74 歳 | 75 歳 以 上 | | |
| 平成 12 年度 | 663,116 | 103,078 | 64,984 | 38,094 | 15.54 | |
| 13 | 669,519 | 107,635 | 66,831 | 40,804 | 16.08 | |
| 14 | 675,336 | 112,051 | 68,524 | 43,527 | 16.59 | |

注：「人口」は外国人登録数を含む。

資料：保健福祉部介護保険課

(2) 保険料段階別第1号被保険者数

(各年度末現在)

| 年 度 | 総 数 | 第 1 段 階 | 第 2 段 階 | 第 3 段 階 | 第 4 段 階 | 第 5 段 階 |
|----------|---------|---------|---------|---------|---------|---------|
| 平成 12 年度 | 103,078 | 3,092 | 28,862 | 30,923 | 20,616 | 19,585 |
| 13 | 107,635 | 3,014 | 30,891 | 32,613 | 21,527 | 19,590 |
| 14 | 112,051 | 3,332 | 33,042 | 33,585 | 22,344 | 19,748 |

資料：保健福祉部介護保険課

(3) 保険料の調定および収納状況

| 年 度 | 調 定 者 数 | | | 調 定 額 | | |
|----------|---------|---------|---------|---------------|---------------|---------------|
| | 計 | 特 別 徴 収 | 普 通 徴 収 | 計 | 特 別 徴 収 | 普 通 徴 収 |
| | | | | 円 | 円 | 円 |
| 平成 12 年度 | 106,585 | 76,077 | 30,508 | 1,002,991,400 | 770,199,800 | 232,791,600 |
| 13 | 111,962 | 83,221 | 28,741 | 3,101,020,600 | 2,353,616,200 | 747,404,400 |
| 14 | 116,544 | 87,082 | 29,462 | 4,272,156,700 | 3,242,215,200 | 1,029,941,500 |

| 年 度 | 収 納 額 | | | 収 納 率 | | |
|----------|---------------|---------------|-------------|-------|---------|---------|
| | 計 | 特 別 徴 収 | 普 通 徴 収 | 計 | 特 別 徴 収 | 普 通 徴 収 |
| | 円 | 円 | 円 | % | % | % |
| 平成 12 年度 | 984,823,800 | 770,199,800 | 214,624,000 | 98.2 | 100.0 | 92.2 |
| 13 | 3,038,968,600 | 2,353,616,200 | 685,352,400 | 98.0 | 100.0 | 91.7 |
| 14 | 4,177,953,500 | 3,242,215,200 | 935,738,300 | 97.8 | 100.0 | 90.9 |

注：(1) 調定者数は、年度中に調定した人の延べ人数である。

(2) 収納額は収入済額から還付未済額を引いた額である。

資料：保健福祉部介護保険課

(4) 要介護認定申請および審査件数

| 年 度 | 申 請 書 受 理 数 | 認 定 調 査 数 | 主 治 医 意 見 書 作 成 数 | 審 査 会 開 催 数 | 審 査 判 定 数 |
|----------|-------------|-----------|-------------------|-------------|-----------|
| 平成 11 年度 | 9,555 | 8,622 | 8,499 | 351 | 7,524 |
| 12 | 15,047 | 14,780 | 14,766 | 527 | 14,825 |
| 13 | 18,142 | 18,146 | 17,966 | 555 | 17,344 |
| 14 | 21,746 | 21,153 | 21,349 | 600 | 20,810 |

資料：保健福祉部介護保険課

(5) 要 介 護 認 定 者 数

(単位：人)

(各年度末現在)

| 年 度 | 総 数 | | | 要 支 援 | | | 要 介 護 1 | | |
|----------|--------|--------|-------|-------|-------|-------|---------|-------|-------|
| | 計 | 第 1 号 | 第 2 号 | 計 | 第 1 号 | 第 2 号 | 計 | 第 1 号 | 第 2 号 |
| 平成 12 年度 | 10,277 | 9,891 | 386 | 1,238 | 1,214 | 24 | 2,875 | 2,793 | 82 |
| 13 | 12,388 | 11,899 | 489 | 1,768 | 1,734 | 34 | 3,692 | 3,555 | 137 |
| 14 | 14,782 | 14,244 | 538 | 2,438 | 2,400 | 38 | 4,403 | 4,265 | 138 |

| 年 度 | 要 介 護 2 | | | 要 介 護 3 | | | 要 介 護 4 | | | 要 介 護 5 | | |
|----------|---------|-------|-------|---------|-------|-------|---------|-------|-------|---------|-------|-------|
| | 計 | 第 1 号 | 第 2 号 | 計 | 第 1 号 | 第 2 号 | 計 | 第 1 号 | 第 2 号 | 計 | 第 1 号 | 第 2 号 |
| 平成 12 年度 | 1,875 | 1,784 | 91 | 1,552 | 1,476 | 76 | 1,471 | 1,423 | 48 | 1,266 | 1,201 | 65 |
| 13 | 2,172 | 2,049 | 123 | 1,716 | 1,654 | 62 | 1,738 | 1,675 | 63 | 1,302 | 1,232 | 70 |
| 14 | 2,523 | 2,380 | 143 | 1,995 | 1,909 | 86 | 1,943 | 1,885 | 58 | 1,480 | 1,405 | 75 |

資 料：保健福祉部介護保険課

(6) サ ー ビ ス 受 給 者 数

(単位：人)

| 年 度 | 居 宅 サ ー ビ ス | 施 設 サ ー ビ ス | | |
|----------|-------------|-------------|----------|-----------|
| | | 介護老人福祉施設 | 介護老人保健施設 | 介護療養型医療施設 |
| 平成 12 年度 | 59,995 | 11,422 | 5,435 | 2,709 |
| 13 | 82,141 | 13,899 | 7,077 | 4,018 |
| 14 | 102,191 | 14,269 | 7,555 | 5,689 |

注：サービス受給者数は、各月の利用人数を合計したものである。

資 料：保健福祉部介護保険課

(7) サ ー ビ ス 区 分 別 経 費

(単位：金額千円)

| 年 度 | 居 宅 サ ー ビ ス 費 | | | | | |
|----------|---------------|-----------|---------|---------|-------------|-----------|
| | 計 | 訪問介護 | 訪問入浴介護 | 訪問看護 | 訪問リハビリテーション | 通所介護 |
| 平成 12 年度 | 5,512,404 | 2,157,379 | 255,768 | 421,993 | 11,468 | 927,072 |
| 13 | 8,137,994 | 3,342,382 | 323,019 | 473,666 | 16,612 | 1,294,790 |
| 14 | 10,207,138 | 4,182,218 | 331,447 | 490,348 | 17,817 | 1,797,053 |

| 年 度 | 居 宅 サ ー ビ ス 費 | | | | | |
|----------|---------------|---------|-------------|-----------|-------------|-------------|
| | 通所リハビリテーション | 福祉用具貸与 | 短期入所生活・療養介護 | 居宅療養型管理指導 | 痴呆対応型共同生活介護 | 特定施設入所者生活介護 |
| 平成 12 年度 | 300,663 | 229,670 | 332,367 | 65,575 | 13,814 | 236,915 |
| 13 | 423,265 | 413,020 | 565,816 | 94,631 | 64,772 | 341,063 |
| 14 | 507,879 | 580,805 | 622,035 | 127,637 | 100,650 | 477,567 |

| 年 度 | 居 宅 サ ー ビ ス 費 | | | そ の 他 | |
|----------|---------------|---------|---------|-----------|---------|
| | 居宅介護支援 | 福祉用具購入費 | 住宅改修費 | 高額介護サービス費 | 審査支払手数料 |
| 平成 12 年度 | 441,472 | 29,466 | 88,782 | 51,815 | 18,457 |
| 13 | 603,931 | 41,626 | 139,401 | 105,968 | 31,447 |
| 14 | 733,378 | 56,878 | 181,426 | 147,134 | 38,579 |

| 年 度 | 施 設 サ ー ビ ス 費 | | | | |
|----------|---------------|-----------|-----------|-----------|-----------|
| | 計 | 介護老人福祉施設 | 介護老人保健施設 | 介護療養型医療施設 | 食事費用 |
| 平成 12 年度 | 6,521,451 | 3,160,037 | 1,374,073 | 1,044,356 | 942,985 |
| 13 | 8,028,681 | 3,672,978 | 1,758,813 | 1,445,359 | 1,151,531 |
| 14 | 8,807,353 | 3,702,808 | 1,919,138 | 1,937,295 | 1,248,112 |

資 料：保健福祉部介護保険課

132 国 民 年 金

(1) 拠出年金加入者数

(各年度末現在)

| 年 度 | 被 保 険 者 数 | | | |
|----------|-----------|-------------|-------------|--------|
| | 計 | 1 号 (強 制) | 1 号 (任 意) | 3 号 |
| 平成 10 年度 | 188,718 | 127,363 | 3,781 | 57,574 |
| 11 | 192,986 | 132,511 | 3,353 | 57,122 |
| 12 | 196,720 | 136,564 | 3,296 | 56,860 |
| 13 | 196,577 | 136,845 | 3,370 | 56,362 |
| 14 | 196,675 | 136,621 | 3,351 | 56,703 |

資 料：区民部国保年金課

(2) 拠出年金受給権者状況

(各年度末現在)

| 年 度 | 老 齢 | 通 算 老 齢 | 老 齢 基 礎 | 障 害 | 母 子 | 準 母 子 |
|-----|----------|---------|---------|--------|-----|-------|
| | 平成 10 年度 | 13,567 | 8,686 | 43,658 | 435 | 10 |
| 11 | 12,858 | 8,435 | 49,335 | 421 | 10 | — |
| 12 | 12,180 | 8,221 | 55,486 | 408 | 7 | — |
| 13 | 11,504 | 7,991 | 61,577 | 386 | 5 | — |
| 14 | 10,839 | 7,713 | 67,427 | 369 | 2 | — |

| 年 度 | 遺 児 | 障 害 基 礎 | 遺 族 基 礎 | 寡 婦 | 死 亡 一 時 金 |
|-----|----------|---------|---------|-----|-----------|
| | 平成 10 年度 | — | 819 | 190 | 202 |
| 11 | — | 884 | 219 | 202 | 206 |
| 12 | — | 947 | 239 | 183 | 197 |
| 13 | — | 1,031 | 238 | 181 | 220 |
| 14 | — | 1,099 | 234 | 162 | 181 |

資 料：区民部国保年金課

(3) 福祉年金受給権者状況

(各年度末現在)

| 年 度 | 総 数 | | | | 全 部 支 給 | | | |
|----------|-------|---------|---------|---------|---------|---------|---------|---------|
| | 計 | 老 齢 福 祉 | 障 害 基 礎 | 遺 族 基 礎 | 計 | 老 齢 福 祉 | 障 害 基 礎 | 遺 族 基 礎 |
| 平成 10 年度 | 4,420 | 1,159 | 3,261 | — | 3,675 | 589 | 3,086 | — |
| 11 | 4,280 | 957 | 3,323 | — | 3,632 | 491 | 3,141 | — |
| 12 | 3,970 | 790 | 3,180 | — | 3,441 | 395 | 3,046 | — |
| 13 | 4,128 | 631 | 3,497 | — | 3,631 | 318 | 3,313 | — |
| 14 | 4,091 | 514 | 3,577 | — | 3,629 | 250 | 3,379 | — |

| 年 度 | 一 部 支 給 停 止 | | | | 全 部 支 給 停 止 | | | |
|----------|-------------|---------|---------|---------|-------------|---------|---------|---------|
| | 計 | 老 齢 福 祉 | 障 害 基 礎 | 遺 族 基 礎 | 計 | 老 齢 福 祉 | 障 害 基 礎 | 遺 族 基 礎 |
| 平成 10 年度 | 150 | 107 | 43 | — | 595 | 463 | 132 | — |
| 11 | 119 | 79 | 40 | — | 529 | 387 | 142 | — |
| 12 | 85 | 63 | 22 | — | 444 | 332 | 112 | — |
| 13 | 73 | 36 | 37 | — | 424 | 277 | 147 | — |
| 14 | 72 | 34 | 38 | — | 390 | 230 | 160 | — |

資 料：区民部国保年金課

15 福 祉

133 生 活 保 護

(1) 世 帯 数 お よ び 人 員

(各年3月31日現在)

| 年 次 | 実 数 | | 生 活 扶 助 | | 住 宅 扶 助 | | 教 育 扶 助 | |
|---------|-------|-------|---------|-------|---------|-------|---------|-----|
| | 世 帯 数 | 人 員 | 世 帯 数 | 人 員 | 世 帯 数 | 人 員 | 世 帯 数 | 人 員 |
| 平成 11 年 | 4,863 | 7,283 | 4,294 | 6,456 | 3,995 | 6,095 | 427 | 634 |
| 12 | 5,159 | 7,497 | 4,726 | 7,008 | 4,356 | 6,571 | 461 | 688 |
| 13 | 5,710 | 8,364 | 5,308 | 7,880 | 4,848 | 7,341 | 546 | 812 |
| 14 | 6,224 | 9,106 | 5,843 | 8,610 | 5,354 | 8,085 | 592 | 883 |
| 15 | 6,769 | 9,951 | 6,419 | 9,442 | 5,867 | 8,849 | 659 | 975 |

| 年 次 | 介 護 扶 助 | | 医 療 扶 助 | | 出 産 扶 助 | | 生 業 扶 助 | | 葬 祭 扶 助 | |
|---------|---------|-----|---------|-------|---------|-----|---------|-----|---------|-----|
| | 世 帯 数 | 人 員 | 世 帯 数 | 人 員 | 世 帯 数 | 人 員 | 世 帯 数 | 人 員 | 世 帯 数 | 人 員 |
| 平成 11 年 | — | — | 4,135 | 5,155 | ※ 3 | ※ 3 | 11 | 15 | 5 | 5 |
| 12 | — | — | 4,491 | 5,635 | ※ 2 | ※ 2 | 4 | 4 | 15 | 15 |
| 13 | 428 | 444 | 4,963 | 6,257 | ※ 7 | ※ 7 | 8 | 8 | 8 | 8 |
| 14 | 550 | 578 | 5,375 | 6,739 | ※ 1 | ※ 1 | 2 | 2 | 17 | 17 |
| 15 | 700 | 741 | 5,804 | 7,298 | ※ 2 | ※ 2 | 5 | 5 | 10 | 10 |

注：(1) ※印は年間累計数値。

(2) 平成12年4月より介護扶助が創設された。

資 料：保健福祉部練馬総合福祉事務所

(2) 保 護 費 支 出 状 況

(単位：金額千円)

| 年 度 | 総 額 | 生 活 扶 助 | 住 宅 扶 助 | 教 育 扶 助 | 介 護 扶 助 |
|----------|------------|-----------|-----------|---------|---------|
| 平成 10 年度 | 12,549,723 | 4,373,793 | 2,059,834 | 58,973 | — |
| 11 | 13,538,451 | 4,742,544 | 2,296,982 | 63,240 | — |
| 12 | 14,964,595 | 5,364,098 | 2,606,577 | 72,180 | 89,545 |
| 13 | 16,566,593 | 5,925,573 | 2,941,687 | 83,661 | 115,220 |
| 14 | 18,033,380 | 6,458,526 | 3,291,309 | 91,171 | 154,209 |

| 年 度 | 医 療 扶 助 | 出 産 扶 助 | 生 業 扶 助 | 葬 祭 扶 助 | 保 護 施 設 委 託 費 |
|----------|-----------|---------|---------|---------|---------------|
| 平成 10 年度 | 5,872,073 | 693 | 2,609 | 22,252 | 159,496 |
| 11 | 6,245,808 | 243 | 2,577 | 28,534 | 158,523 |
| 12 | 6,655,383 | 150 | 2,768 | 28,812 | 145,082 |
| 13 | 7,309,278 | 5 | 2,760 | 34,662 | 153,747 |
| 14 | 7,825,211 | 15 | 2,841 | 34,980 | 175,118 |

注：平成12年4月より介護扶助が創設された。

資 料：保健福祉部練馬総合福祉事務所

(3) 保 護 の 開 始 ・ 廃 止 状 況

| 年 度 | 申 請 受 理 数 件 | 取 り 下 げ 件 数 | 却 下 件 数 | 開 始 数 | | 廃 止 数 | |
|----------|----------------|----------------|---------|-------|-------|-------|-------|
| | | | | 世 帯 | 人 員 | 世 帯 | 人 員 |
| 平成 10 年度 | 1,008 | 24 | 4 | 921 | 1,460 | 653 | 1,047 |
| 11 | 1,245 | 15 | 4 | 1,138 | 1,588 | 836 | 1,274 |
| 12 | 1,304 | 30 | 6 | 1,263 | 1,867 | 735 | 1,136 |
| 13 | 1,341 | 15 | 8 | 1,326 | 1,822 | 789 | 1,095 |
| 14 | 1,360 | 29 | 8 | 1,356 | 1,964 | 812 | 1,062 |

資 料：保健福祉部練馬総合福祉事務所

134 資 金 貸 付 状 況

(1) 生 業 資 金

| 年 度 | 総 数 | | 事 業 開 始 | | 事 業 継 続 | |
|----------|-----|--------|---------|--------|---------|--------|
| | 件 数 | 金 額 | 件 数 | 金 額 | 件 数 | 金 額 |
| | 千円 | | 千円 | | 千円 | |
| 平成 10 年度 | 11 | 25,113 | 1 | 2,500 | 10 | 22,613 |
| 11 | 23 | 51,370 | 8 | 19,150 | 15 | 32,220 |
| 12 | 7 | 12,610 | 2 | 3,660 | 5 | 8,950 |
| 13 | 4 | 8,140 | 2 | 5,120 | 2 | 3,020 |
| 14 | 2 | 3,434 | 1 | 2,350 | 1 | 1,084 |

資料：保健福祉部練馬総合福祉事務所

(2) 応 急 小 口 資 金

| 年 度 | 総 数 | | 一 般 貸 付 | | 特 別 貸 付 | |
|----------|-----|--------|---------|--------|---------|--------|
| | 件 数 | 金 額 | 件 数 | 金 額 | 件 数 | 金 額 |
| | 千円 | | 千円 | | 千円 | |
| 平成 10 年度 | 222 | 38,290 | 163 | 21,830 | 59 | 16,460 |
| 11 | 347 | 59,530 | 265 | 34,700 | 82 | 24,830 |
| 12 | 322 | 59,314 | 235 | 32,750 | 87 | 26,564 |
| 13 | 256 | 44,415 | 169 | 23,200 | 87 | 21,215 |
| 14 | 276 | 45,758 | 192 | 24,240 | 84 | 21,518 |

資料：保健福祉部練馬総合福祉事務所

(3) 母 子 福 祉 資 金

| 年 度 | 総 数 | | 貸 付 金 の 種 類 別 件 数 | | | | | |
|----------|-----|---------|-------------------|------|------|------|-----|-----|
| | 件 数 | 金 額 | 事業開始 | 事業継続 | 技能習得 | 就職支度 | 住 宅 | 転 宅 |
| | 千円 | | | | | | | |
| 平成 10 年度 | 571 | 211,371 | 4 | 3 | 6 | 2 | — | 21 |
| 11 | 559 | 217,129 | 3 | — | 14 | 1 | — | 10 |
| 12 | 626 | 257,711 | 7 | 1 | 9 | 2 | 1 | 13 |
| 13 | 624 | 244,699 | 3 | — | 8 | — | — | 13 |
| 14 | 682 | 289,414 | 2 | 1 | 10 | 2 | 1 | 18 |

| 年 度 | 貸 付 金 の 種 類 別 件 数 | | | | | | | |
|----------|-------------------|-----|-----|-----|------|-----|---------|--------|
| | 療 養 | 生 活 | 結 婚 | 修 学 | 就学支度 | 修 業 | 児 童 扶 養 | 特例児童扶養 |
| 平成 10 年度 | 3 | 25 | 1 | 363 | 128 | 7 | 8 | — |
| 11 | — | 31 | — | 365 | 120 | 5 | 10 | — |
| 12 | — | 22 | — | 430 | 129 | 9 | 3 | — |
| 13 | 2 | 20 | — | 448 | 119 | 10 | 1 | — |
| 14 | 1 | 32 | — | 461 | 142 | 9 | — | 3 |

資料：保健福祉部練馬総合福祉事務所

(4) 女 性 福 祉 資 金

| 年 度 | 総 数 | | 貸 付 金 の 種 類 別 件 数 | | | | |
|----------|-----|--------|-------------------|---------|---------|-----|-----|
| | 件 数 | 金 額 | 事 業 開 始 | 事 業 継 続 | 技 能 取 得 | 住 宅 | 転 宅 |
| 平成 10 年度 | 65 | 30,378 | — | 2 | 4 | — | 4 |
| 11 | 53 | 29,566 | 2 | 2 | 1 | 1 | 3 |
| 12 | 51 | 27,895 | 1 | 3 | 8 | 1 | — |
| 13 | 49 | 22,464 | 1 | — | 10 | — | — |
| 14 | 57 | 31,103 | — | — | 3 | — | 5 |

| 年 度 | 貸 付 金 の 種 類 別 件 数 | | | | | |
|----------|-------------------|---------|-----|-----|-----|---------|
| | 療 養 | 就 職 支 度 | 生 活 | 結 婚 | 修 学 | 就 学 支 度 |
| 平成 10 年度 | 2 | — | 1 | — | 43 | 9 |
| 11 | — | 1 | 1 | — | 39 | 3 |
| 12 | — | — | — | — | 35 | 3 |
| 13 | 1 | — | 1 | — | 30 | 6 |
| 14 | — | — | 1 | — | 39 | 9 |

資 料 : 保 健 福 祉 部 練 馬 総 合 福 祉 事 務 所

135 ホームヘルパー派遣対象世帯数・派遣延回数

| 年 度 | 滞 在 型 | | | | | | 24 時 間 巡 回 型 | |
|----------|-------|---------|-----------------|--------|---------|-------|--------------|---------|
| | 高 齢 者 | | 心 身 障 害 者 (児) | | ひ と り 親 | | 世 帯 数 | 延 回 数 |
| | 世 帯 数 | 延 回 数 | 世 帯 数 | 延 回 数 | 世 帯 数 | 延 回 数 | | |
| 平成 10 年度 | 2,094 | 152,258 | 809 | 90,605 | 105 | 4,545 | 280 | 83,077 |
| 11 | 2,226 | 149,238 | 862 | 88,249 | 113 | 3,005 | 373 | 130,169 |
| 12 | 219 | 5,199 | 377 | 30,557 | 114 | 2,657 | 25 | 10,499 |
| 13 | 280 | 7,516 | 366 | 40,923 | 151 | 2,137 | 30 | 10,759 |
| 14 | 467 | 11,608 | 351 | 39,022 | 204 | 3,624 | 35 | 15,160 |

注 : (1) 世帯数については各年度末日現在。

(2) 平成12年4月より介護保険制度が開始されたことにより、「滞在型・高齢者」、「滞在型・心身障害者(児)」、「24時間巡回型」は大幅に減少した。

資 料 : 保 健 福 祉 部 練 馬 総 合 福 祉 事 務 所

136 身 体 障 害 者 名 簿 登 載 数

(各年度末現在)

| 年 度 | 総 数 | | 視 覚 障 害 | | 聴 覚 また は 平 衡 機 能 障 害 | |
|----------|----------|----------|----------|----------|----------------------|----------|
| | 18 歳 未 満 | 18 歳 以 上 | 18 歳 未 満 | 18 歳 以 上 | 18 歳 未 満 | 18 歳 以 上 |
| 平成 10 年度 | 576 | 14,847 | 26 | 1,343 | 131 | 1,449 |
| 11 | 590 | 15,559 | 25 | 1,382 | 130 | 1,514 |
| 12 | 453 | 14,401 | 13 | 1,260 | 107 | 1,274 |
| 13 | 442 | 14,739 | 17 | 1,257 | 109 | 1,296 |
| 14 | 450 | 15,174 | 19 | 1,293 | 104 | 1,321 |

| 年 度 | 音 声 また は 言 語 機 能 障 害 | | 肢 体 不 自 由 | | 内 部 障 害 | |
|----------|----------------------|----------|-----------|----------|----------|----------|
| | 18 歳 未 満 | 18 歳 以 上 | 18 歳 未 満 | 18 歳 以 上 | 18 歳 未 満 | 18 歳 以 上 |
| 平成 10 年度 | 1 | 200 | 334 | 8,362 | 84 | 3,493 |
| 11 | 1 | 207 | 347 | 8,732 | 87 | 3,724 |
| 12 | 1 | 188 | 264 | 8,033 | 68 | 3,646 |
| 13 | 1 | 192 | 252 | 8,132 | 63 | 3,862 |
| 14 | 1 | 198 | 264 | 8,326 | 62 | 4,036 |

資 料 : 保 健 福 祉 部 練 馬 総 合 福 祉 事 務 所

137 知的障害者名簿登載数

(各年度末現在)

| 年 度 | 総 数 | | 最 重 度 | | 重 度 | | 中 度 | | 軽 度 | |
|----------|-------|-------|-------|-------|-------|-------|-------|-------|-------|-------|
| | 18歳未満 | 18歳以上 | 18歳未満 | 18歳以上 | 18歳未満 | 18歳以上 | 18歳未満 | 18歳以上 | 18歳未満 | 18歳以上 |
| 平成 10 年度 | 629 | 1,819 | 38 | 94 | 173 | 553 | 223 | 563 | 195 | 609 |
| 11 | 691 | 1,842 | 31 | 92 | 190 | 551 | 242 | 576 | 228 | 623 |
| 12 | 680 | 1,919 | 29 | 92 | 182 | 573 | 256 | 591 | 213 | 663 |
| 13 | 711 | 2,000 | 30 | 91 | 194 | 598 | 255 | 612 | 232 | 699 |
| 14 | 743 | 2,084 | 31 | 90 | 192 | 628 | 266 | 627 | 254 | 739 |

資料：保健福祉部練馬総合福祉事務所

138 心身障害者福祉手当、扶養年金および医療費助成状況

(各年度末現在)

| 年 度 | 福 祉 手 当 受 給 者 数 | | | 東京都心身障害者扶養年金 | | 医療費助成 対象者数 |
|----------|----------------------|---------------------|-----------------|--------------|------|---------------|
| | 練馬区 心身障害者 福祉手当 | 東京都 重度心身障害者 手 | 国の重度障害者 福祉手当 | 加入件数 | 給付件数 | |
| 平成 10 年度 | 12,176 | 531 | 681 | 1,169 | 339 | 6,502 |
| 11 | 12,564 | 564 | 707 | 1,160 | 357 | 6,949 |
| 12 | 11,132 | 535 | 717 | 1,041 | 352 | 5,950 |
| 13 | 11,039 | 541 | 744 | 991 | 350 | 5,805 |
| 14 | 9,857 | 540 | 755 | 959 | 361 | 5,664 |

資料：保健福祉部練馬総合福祉事務所

139 福祉作業所入所者数および工賃支払高

(1) 入 所 者 数

(各年4月1日現在)

| 年 次 | 大 泉 | | | 白 百 合 | | | 北 町 | | | か た く り | | |
|---------|-----|----|----|-------|----|----|-----|----|----|---------|----|----|
| | 計 | 男 | 女 | 計 | 男 | 女 | 計 | 男 | 女 | 計 | 男 | 女 |
| 平成 11 年 | 60 | 29 | 31 | 40 | 18 | 22 | 40 | 19 | 21 | 60 | 39 | 21 |
| 12 | 59 | 29 | 30 | 40 | 18 | 22 | 37 | 17 | 20 | 60 | 40 | 20 |
| 13 | 59 | 28 | 31 | 40 | 18 | 22 | 40 | 18 | 22 | 61 | 41 | 20 |
| 14 | 65 | 32 | 33 | 39 | 18 | 21 | 46 | 20 | 26 | 60 | 40 | 20 |
| 15 | 66 | 33 | 33 | 40 | 19 | 21 | 47 | 21 | 26 | 63 | 43 | 20 |

資料：保健福祉部障害者施設課

(2) 工 賃 支 払 高

| 年 度 | 大 泉 | | | 白 百 合 | | |
|----------|-----------|--------|--------|-----------|--------|--------|
| | 総 額 | 実働月延人数 | 一人当り月額 | 総 額 | 実働月延人数 | 一人当り月額 |
| | 円 | | | 円 | | |
| 平成 10 年度 | 4,327,723 | 715 | 6,053 | 3,340,448 | 473 | 7,062 |
| 11 | 4,731,585 | 689 | 6,867 | 3,127,004 | 469 | 6,667 |
| 12 | 5,036,279 | 696 | 7,236 | 2,705,028 | 448 | 6,038 |
| 13 | 4,204,411 | 694 | 6,058 | 3,090,682 | 460 | 6,719 |
| 14 | 3,650,035 | 740 | 4,932 | 2,442,370 | 467 | 5,230 |

| 年 度 | 北 町 | | | か た く り | | |
|----------|-----------|--------|--------|-----------|--------|--------|
| | 総 額 | 実働月延人数 | 一人当り月額 | 総 額 | 実働月延人数 | 一人当り月額 |
| | 円 | | | 円 | | |
| 平成 10 年度 | 4,292,573 | 478 | 8,980 | 6,130,268 | 648 | 9,460 |
| 11 | 3,832,655 | 459 | 8,350 | 5,392,419 | 688 | 7,838 |
| 12 | 3,507,119 | 420 | 8,350 | 4,772,286 | 703 | 6,788 |
| 13 | 3,424,332 | 452 | 7,575 | 4,077,746 | 704 | 5,792 |
| 14 | 3,961,824 | 542 | 7,310 | 3,187,970 | 691 | 4,614 |

資料：保健福祉部障害者施設課

140 心身障害者福祉集会所利用件数

| 年 度 | 総 数 | 集会室 (洋 室) | 集会室 (和 室) | 小 和 室 | 視 聴 覚 室 | 調 理 室 | 印 刷 室 | 入 浴 |
|----------|-------|--------------|--------------|-------|---------|-------|-------|-----|
| 平成 10 年度 | 2,095 | 629 | 545 | 350 | 91 | 104 | 376 | 435 |
| 11 | 2,074 | 662 | 532 | 240 | 90 | 114 | 436 | 435 |
| 12 | 2,168 | 860 | 519 | 210 | 90 | 105 | 384 | 466 |
| 13 | 2,272 | 776 | 540 | 192 | 161 | 96 | 507 | 601 |
| 14 | 2,530 | 882 | 587 | 202 | 176 | 130 | 553 | 632 |

注：(1) 総数は入浴を除く。

(2) 218頁の光が丘区民センター内「心身障害者福祉集会所」と同じ施設であるが、当資料の数値は当集会所団体登録者の利用件数である。

資 料：保健福祉部障害者課

141 老人保健法医療給付状況

| 年 度 | 対 象 者 数 | 総 数 | | 診 療 費 | | | |
|----------|---------|-----------|------------|---------|------------|-----------|------------|
| | | 件 数 | 費 用 額 | 医 科 入 院 | | 医 科 入 院 外 | |
| | | | | 件 数 | 費 用 額 | 件 数 | 費 用 額 |
| | | 千円 | | 千円 | | 千円 | |
| 平成 10 年度 | 57,607 | 1,493,476 | 39,732,746 | 46,143 | 17,319,094 | 887,298 | 12,930,157 |
| 11 | 60,907 | 1,657,471 | 43,195,382 | 47,467 | 18,207,862 | 959,973 | 14,015,025 |
| 12 | 64,305 | 1,804,437 | 43,706,424 | 46,561 | 18,315,548 | 1,036,220 | 14,995,582 |
| 13 | 68,032 | 1,934,892 | 45,357,084 | 46,024 | 18,273,814 | 1,096,657 | 15,765,773 |
| 14 | 68,645 | 2,041,753 | 45,610,064 | 46,851 | 18,712,157 | 1,138,496 | 15,184,690 |

| 年 度 | 診 療 費 | | 調 剤 | | 食 事 療 養 費 | |
|----------|---------------------|-----------|---------|-----------|-----------|-----------|
| | 歯 科 (歯 科 入 院 含 む) | | 件 数 | 費 用 額 | 件 数 | 費 用 額 |
| | 件 数 | 費 用 額 | | | | |
| | 千円 | | 千円 | | 千円 | |
| 平成 10 年度 | 98,848 | 1,636,334 | 418,391 | 4,635,407 | 43,563 | 1,302,505 |
| 11 | 109,399 | 1,808,950 | 491,660 | 5,545,780 | 44,560 | 1,319,826 |
| 12 | 119,656 | 1,960,598 | 561,290 | 6,272,125 | 43,380 | 1,213,069 |
| 13 | 128,370 | 2,086,273 | 624,327 | 7,270,050 | 42,803 | 1,157,841 |
| 14 | 140,841 | 2,176,330 | 669,139 | 7,555,758 | 43,672 | 1,135,851 |

| 年 度 | 老 人 保 健 施 設 療 養 費 | | 訪 問 看 護 療 養 費 | | 医 療 費 支 給 費 | |
|----------|-------------------|-----------|---------------|---------|-------------|---------|
| | 件 数 | 費 用 額 | 件 数 | 費 用 額 | 件 数 | 費 用 額 |
| | | | | | | |
| | 千円 | | 千円 | | 千円 | |
| 平成 10 年度 | 5,720 | 1,075,816 | 5,360 | 243,764 | 31,716 | 589,669 |
| 11 | 7,018 | 1,298,876 | 8,125 | 367,837 | 33,829 | 631,227 |
| 12 | 696 | 130,623 | 2,167 | 108,733 | 37,847 | 710,146 |
| 13 | 1 | 179 | 1,796 | 97,257 | 37,717 | 705,897 |
| 14 | — | — | 1,695 | 98,648 | 44,731 | 746,630 |

注：(1) 「対象者数」は、各年度末日(3月31日)現在。

(2) 医療費総額(「総数」の「費用額」)は、戻入差引前の数値である。

(3) 「食事療養費」の「件数」は「医科入院」、「歯科」の再掲。

(4) 平成12年4月、介護保険制度の開始により「老人保健施設療養費」と「訪問看護療養費」は減少した。

資 料：保健福祉部高齢者課

142 高 齢 者 福 祉 サ ー ビ ス 状 況

(1) ひ と り ぐ ら し 高 齢 者 対 策

| 年 度 | 入 浴 券 交 付 人 員 | 緊急通報システム 設 置 数 * | 一 日 一 声 訪 問 件 数 * | 高 齢 者 福 祉 電 話 (貸与台数) * | 高 齢 者 福 祉 電 話 (助成台数) * |
|----------|------------------|---------------------|----------------------|---------------------------|---------------------------|
| 平成 10 年度 | 2,844 | 93 | 1,235 | 219 | 237 |
| 11 | 2,847 | 99 | 1,272 | 203 | 253 |
| 12 | 2,971 | 76 | 1,314 | 195 | 245 |
| 13 | 3,239 | 85 | 1,470 | 180 | 227 |
| 14 | 3,561 | 59 | 1,854 | 170 | 193 |

| 年 度 | 高 齢 者 福 祉 電 話 (訪問員数) * | 慰 安 旅 行 参 加 者 数 | 食 事 サ ー ビ ス 利 用 者 数 * | 火 災 警 報 機 貸 与 数 * | 自 動 消 火 器 給 付 数 * | 痴 呆 性 高 齢 者 位 置 探 索 サ ー ビ ス 利 用 者 数 |
|----------|---------------------------|--------------------|--------------------------|----------------------|----------------------|---|
| 平成 10 年度 | 53 | 156 | 490 | 289 | 284 | — |
| 11 | 53 | 159 | 350 | 281 | 280 | — |
| 12 | 48 | 159 | 261 | 271 | 271 | 20 |
| 13 | 43 | 80 | 1,531 | 281 | 282 | 67 |
| 14 | 41 | — | 1,721 | 274 | 272 | 33 |

注：(1) *印は年度末日現在、無印は年度間の数値である。

(2) 慰安旅行は平成14年度より廃止した。

(3) 「食事サービス利用者数」のうち、平成10～12年度については、デイサービスセンター・小学校および民間事業者(平成12年12月開始)の食事サービス利用者数を含まない。

(4) 「痴呆性高齢者位置探索サービス」は平成12年11月に事業開始した。

資 料：保健福祉部高齢者課、練馬総合福祉事務所

(2) 高 齢 者 住 宅 対 策

(年度末現在)

| 年 度 | 集 合 住 宅 提 供 戸 数 | 家 賃 等 助 成 件 数 | ア パ ー ト 提 供 戸 数 | ア パ ー ト あ っ せ ん 戸 数 |
|----------|-----------------|---------------|-----------------|---------------------|
| 平成 10 年度 | 287 | 80 | 61 | 6 |
| 11 | 311 | 72 | 45 | 4 |
| 12 | 311 | 79 | 37 | — |
| 13 | 363 | 95 | 33 | 3 |
| 14 | 415 | 67 | 24 | — |

注：「賃貸等助成」は平成14年4月より新規受付終了。平成19年3月31日をもって事業終了する。

資 料：保健福祉部管理課、都市整備部住宅課

(3) ね た き り 高 齢 者 対 策

| 年 度 | 老人福祉手当受給者数 | 巡回入浴利用者数 | 出張調髪利用者数 | 布団乾燥消毒件数 | 布団丸洗い件数 |
|----------|------------|----------|----------|----------|---------|
| 平成 10 年度 | 30,393 | 16,178 | 1,169 | 6,158 | 670 |
| 11 | 30,595 | 16,960 | 1,142 | 6,679 | 745 |
| 12 | 27,501 | … | 1,369 | 7,430 | 793 |
| 13 | 20,008 | … | 1,722 | 8,324 | 921 |
| 14 | 6,838 | … | 2,053 | 10,230 | 1,064 |

| 年 度 | 布 団 水 洗 い 件 数 | 寝 具 ク リ ー ニ ン グ 件 数 | 紙 お む つ 等 支 給 者 数 | お む つ 代 支 給 者 数 | 介 助 者 慰 労 金 支 給 件 数 | 重 度 要 介 護 高 齢 者 手 当 受 給 者 数 |
|----------|------------------|------------------------|----------------------|--------------------|------------------------|--------------------------------|
| 平成 10 年度 | 702 | 3,713 | 10,248 | 6,502 | 1,521 | — |
| 11 | 750 | 4,008 | 10,357 | 6,979 | 1,511 | — |
| 12 | 862 | 4,003 | 12,069 | 5,351 | 1,186 | 959 |
| 13 | 963 | 5,478 | 13,359 | 4,312 | 808 | 1,603 |
| 14 | 1,223 | 5,111 | 15,608 | 4,093 | 102 | 2,960 |

注：(1) 「重度要介護高齢者手当」は平成12年4月に事業開始した。

(2) 「巡回入浴」は平成12年4月より介護保険に移行した。

資 料：保健福祉部練馬総合福祉事務所

(4) 老 人 ク ラ ブ

(各年度末現在)

| 年 度 | 老 人 ク ラ ブ 数 | 老 人 ク ラ ブ 農 園 数 | ゲ ー ト ボ ー ル 場 数 |
|----------|-------------|-----------------|-----------------|
| 平成 10 年度 | 144 | 33 | 14 |
| 11 | 141 | 33 | 13 |
| 12 | 142 | 36 | 13 |
| 13 | 139 | 30 | 13 |
| 14 | 141 | 28 | 12 |

資 料 : 保 健 福 祉 部 高 齢 者 課

143 高 齢 者 福 祉 施 設 サ ー ビ ス 状 況

| 施 設 名 | 平 成 13 年 度 | | | 14 | | | |
|---------------------|-------------|-----------|-------------|-------------|-----------|-------------|--|
| | 食 事 サ ー ビ ス | | 家 介 護 族 者 室 | 食 事 サ ー ビ ス | | 家 介 護 族 者 室 | |
| | 会 食 (延食数) | 配 食 (延食数) | | 会 食 (延食数) | 配 食 (延食数) | | |
| 総 数 | 11,172 | 59,741 | 2,114 | 11,172 | 73,079 | 1,518 | |
| ＜デイサービスセンター＞ | | | | | | | |
| 育 秀 苑 | 51 | 195 | — | 117 | 157 | 19 | |
| 田 柄 | 677 | 2,115 | 60 | 740 | 2,196 | 33 | |
| 光 が 丘 | 3,170 | 8,331 | 109 | 3,371 | 7,941 | 51 | |
| 光 陽 苑 | 209 | 3,895 | 185 | 250 | 4,664 | 79 | |
| 関 町 | 944 | 3,609 | 128 | 866 | 4,695 | 133 | |
| 土 支 田 | 604 | 2,257 | 53 | 576 | 3,249 | 25 | |
| 豊 富 高 士 見 | 556 | 3,918 | 97 | 649 | 4,035 | 96 | |
| や す ら ぎ 舎 | 576 | 6,418 | 85 | 401 | 7,256 | 61 | |
| | 161 | 3,060 | 115 | 498 | 3,513 | — | |
| | | 2,763 | — | 254 | 4,207 | — | |
| 東 大 泉 | 1,115 | 3,866 | 161 | 1,003 | 3,923 | 103 | |
| 練 馬 キ ン グ ス ガ ー デ ン | 828 | 3,863 | 95 | 974 | 3,958 | 55 | |
| | 184 | 2,014 | 54 | 142 | 2,056 | 27 | |
| 第 2 錦 育 秀 苑 | 589 | 4,167 | 87 | 602 | 4,934 | 53 | |
| | — | 1,247 | 44 | — | 1,246 | — | |
| 大 第 二 光 陽 泉 | 576 | 1,944 | 166 | 632 | 4,199 | 149 | |
| 第 一 光 ミ ラ ヲ ヅ | 75 | 3,118 | 67 | — | 4,034 | 86 | |
| や す ら ぎ 中 学 校 | 72 | 1,507 | — | 78 | 1,974 | — | |
| 練 馬 高 松 園 | — | — | 54 | — | — | 52 | |
| | — | 1,411 | 73 | 19 | 1,519 | 47 | |
| 高 野 台 | — | 43 | 19 | — | 3,323 | 54 | |
| ＜介護老人保健施設＞ | | | | | | | |
| 練 馬 ゆ め の 木 | — | — | 59 | — | — | 69 | |
| 大 泉 学 園 ふ き の と う | — | — | 171 | — | — | 165 | |
| ミ レ ニ ア ム 桜 台 | — | — | 71 | — | — | 83 | |
| ＜グループホーム＞ | | | | | | | |
| ミニケアホームきみさんち | — | — | 83 | — | — | 23 | |
| 大泉学園高齢者グループホーム | — | — | 78 | — | — | 55 | |
| まささんの家 | | | | | | | |

資 料 : 保 健 福 祉 部 高 齢 者 課

144 老人ホーム入所措置状況

(各年度末現在)

| 年 度 | 養 護 老 人 ホ ー ム | | | | 特 別 養 護 老 人 ホ ー ム | | | | 軽 費 老 人 ホ ー ム | | |
|----------|---------------|-------|-------|-------|-------------------|-------|-------|-------|---------------|-------|-------|
| | 入 所 者 | 退 所 者 | 措 置 者 | 待 機 者 | 入 所 者 | 退 所 者 | 措 置 者 | 待 機 者 | 入 所 者 | 退 所 者 | 在 所 者 |
| 平成 10 年度 | 21 | 9 | 162 | 126 | 241 | 108 | 799 | 742 | — | 13 | 33 |
| 11 | 25 | 22 | 165 | 104 | 450 | 179 | 1,070 | 564 | 18 | 6 | 45 |
| 12 | 15 | 12 | 166 | 89 | — | — | — | — | 10 | 7 | 48 |
| 13 | 34 | 29 | 174 | 104 | — | — | — | — | 3 | 1 | 50 |
| 14 | 21 | 28 | 174 | 82 | — | — | — | — | 6 | 6 | 50 |

注：(1) 入所者、退所者は各年度の合計数である。

(2) 「特別養護老人ホーム」は平成12年4月より介護保険に移行した。

資 料：保健福祉部高齢者課、練馬総合福祉事務所

145 児童手当支給状況

| 年 度 | 児 童 手 当 | | 児 童 扶 養 手 当 | | 特 別 児 童 扶 養 手 当 | |
|----------|---------|-----------|-------------|-------|-----------------|-------|
| | 児 童 数 | 支 給 金 額 | 世 帯 数 | 児 童 数 | 世 帯 数 | 児 童 数 |
| 平成 10 年度 | 60,717 | 343,880 | 2,996 | 4,467 | 471 | 487 |
| 11 | 69,280 | 391,885 | 3,126 | 4,664 | 505 | 523 |
| 12 | 137,325 | 772,850 | 3,484 | 5,242 | 518 | 534 |
| 13 | 230,967 | 1,288,845 | 3,678 | 5,618 | 523 | 539 |
| 14 | 262,963 | 1,460,600 | 3,899 | 5,904 | 533 | 547 |

注：児童扶養手当および特別児童扶養手当の数値は、各年度12月末日現在である。

資 料：児童青少年部子育て支援課

146 児童育成手当および愛育手当支給状況

| 年 度 | 育 成 | | 障 害 | | 愛 育 | |
|----------|--------|-----------|-------|--------|-------|-------|
| | 児 童 数 | 金 額 | 児 童 数 | 金 額 | 児 童 数 | 金 額 |
| 平成 10 年度 | 74,552 | 1,006,433 | 4,904 | 76,012 | 59 | 2,360 |
| 11 | 79,182 | 1,068,957 | 5,307 | 82,248 | 73 | 2,920 |
| 12 | 83,457 | 1,126,665 | 5,076 | 78,678 | 61 | 2,440 |
| 13 | 86,555 | 1,168,493 | 5,035 | 78,043 | 59 | 2,360 |
| 14 | 90,068 | 1,215,918 | 5,156 | 79,918 | 66 | 2,640 |

資 料：児童青少年部子育て支援課

147 学童クラブ状況

(各年度10月31日現在)

| 年 度 | 学 童 ク ラ ブ 数 | 職 員 数 | 留 守 家 庭 児 童 数 | 入 会 児 童 数 | 入 会 率 |
|----------|-------------|-------|---------------|-----------|-------|
| 平成 10 年度 | 86 | 174 | 4,503 | 2,796 | 62.1 |
| 11 | 86 | 179 | 4,618 | 2,974 | 64.4 |
| 12 | 86 | 179 | 4,584 | 3,047 | 66.5 |
| 13 | 87 | 178 | 4,656 | 3,210 | 68.9 |
| 14 | 87 | 181 | 4,651 | 3,303 | 71.0 |

資 料：児童青少年部子育て支援課

148 保育所別定員数、在籍児数および職員数
(1) 区立保育園

(平成15年4月1日現在)

| 保 育 園 名 | 児 童 定 員 数 | | | 在 籍 児 数 | | | 職 員 数 | | |
|---|-----------|-------|-------|---------|-------|-------|-------|-------|-------|
| | 計 | 乳 児 | 幼 児 | 計 | 乳 児 | 幼 児 | 計 | 保 育 士 | そ の 他 |
| 総 数 | 6,374 | 2,609 | 3,765 | 6,119 | 2,465 | 3,654 | 1,447 | 1,137 | 310 |
| 豊 玉 第 二 玉 第 三 玉 第 四 練 馬 | 103 | 46 | 57 | 103 | 46 | 57 | 27 | 20 | 7 |
| 豊 玉 第 二 玉 第 三 玉 第 四 練 馬 | 45 | 15 | 30 | 45 | 15 | 30 | 13 | 10 | 3 |
| 豊 玉 第 三 玉 第 四 練 馬 | 93 | 45 | 48 | 89 | 42 | 47 | 24 | 18 | 6 |
| 豊 玉 第 四 練 馬 | 76 | 34 | 42 | 69 | 31 | 38 | 22 | 16 | 6 |
| 練 馬 | 112 | 50 | 62 | 105 | 48 | 57 | 28 | 22 | 6 |
| 桜 台 第 二 桜 栄 町 平 和 水 氷 川 台 第 二 北 町 第 二 向 日 町 春 日 町 第 二 春 日 町 第 三 早 貫 井 第 二 田 柄 第 二 光 が 丘 第 二 光 が 丘 第 三 光 が 丘 第 四 光 が 丘 第 五 光 が 丘 第 六 光 が 丘 第 七 光 が 丘 第 八 光 が 丘 第 九 光 が 丘 第 十 旭 町 第 二 旭 町 第 二 高 土 支 田 原 谷 富 士 見 台 こ ぶ し 南 田 中 | 95 | 30 | 65 | 83 | 30 | 53 | 19 | 16 | 3 |
| 桜 台 第 二 桜 栄 町 | 124 | 52 | 72 | 122 | 51 | 71 | 28 | 22 | 6 |
| 桜 栄 町 | 130 | 50 | 80 | 127 | 47 | 80 | 27 | 22 | 5 |
| 平 和 水 氷 川 台 | 120 | 54 | 66 | 115 | 51 | 64 | 26 | 21 | 5 |
| 水 氷 川 台 | 94 | 34 | 60 | 90 | 34 | 56 | 22 | 17 | 5 |
| 氷 川 台 第 二 北 町 第 二 向 日 町 春 日 町 第 二 春 日 町 第 三 早 貫 井 第 二 田 柄 第 二 光 が 丘 第 二 光 が 丘 第 三 光 が 丘 第 四 光 が 丘 第 五 光 が 丘 第 六 光 が 丘 第 七 光 が 丘 第 八 光 が 丘 第 九 光 が 丘 第 十 旭 町 第 二 旭 町 第 二 高 土 支 田 原 谷 富 士 見 台 こ ぶ し 南 田 中 | 123 | 51 | 72 | 122 | 51 | 71 | 27 | 21 | 6 |
| 氷 川 台 第 二 北 町 第 二 向 日 町 春 日 町 第 二 春 日 町 第 三 早 貫 井 第 二 田 柄 第 二 光 が 丘 第 二 光 が 丘 第 三 光 が 丘 第 四 光 が 丘 第 五 光 が 丘 第 六 光 が 丘 第 七 光 が 丘 第 八 光 が 丘 第 九 光 が 丘 第 十 旭 町 第 二 旭 町 第 二 高 土 支 田 原 谷 富 士 見 台 こ ぶ し 南 田 中 | 75 | 33 | 42 | 63 | 25 | 38 | 20 | 15 | 5 |
| 氷 川 台 第 二 北 町 第 二 向 日 町 春 日 町 第 二 春 日 町 第 三 早 貫 井 第 二 田 柄 第 二 光 が 丘 第 二 光 が 丘 第 三 光 が 丘 第 四 光 が 丘 第 五 光 が 丘 第 六 光 が 丘 第 七 光 が 丘 第 八 光 が 丘 第 九 光 が 丘 第 十 旭 町 第 二 旭 町 第 二 高 土 支 田 原 谷 富 士 見 台 こ ぶ し 南 田 中 | 122 | 50 | 72 | 110 | 41 | 69 | 24 | 19 | 5 |
| 氷 川 台 第 二 北 町 第 二 向 日 町 春 日 町 第 二 春 日 町 第 三 早 貫 井 第 二 田 柄 第 二 光 が 丘 第 二 光 が 丘 第 三 光 が 丘 第 四 光 が 丘 第 五 光 が 丘 第 六 光 が 丘 第 七 光 が 丘 第 八 光 が 丘 第 九 光 が 丘 第 十 旭 町 第 二 旭 町 第 二 高 土 支 田 原 谷 富 士 見 台 こ ぶ し 南 田 中 | 124 | 50 | 74 | 121 | 50 | 71 | 27 | 21 | 6 |
| 氷 川 台 第 二 北 町 第 二 向 日 町 春 日 町 第 二 春 日 町 第 三 早 貫 井 第 二 田 柄 第 二 光 が 丘 第 二 光 が 丘 第 三 光 が 丘 第 四 光 が 丘 第 五 光 が 丘 第 六 光 が 丘 第 七 光 が 丘 第 八 光 が 丘 第 九 光 が 丘 第 十 旭 町 第 二 旭 町 第 二 高 土 支 田 原 谷 富 士 見 台 こ ぶ し 南 田 中 | 98 | 45 | 53 | 94 | 42 | 52 | 25 | 19 | 6 |
| 春 日 町 第 二 春 日 町 第 三 早 貫 井 第 二 田 柄 第 二 光 が 丘 第 二 光 が 丘 第 三 光 が 丘 第 四 光 が 丘 第 五 光 が 丘 第 六 光 が 丘 第 七 光 が 丘 第 八 光 が 丘 第 九 光 が 丘 第 十 旭 町 第 二 旭 町 第 二 高 土 支 田 原 谷 富 士 見 台 こ ぶ し 南 田 中 | 93 | 28 | 65 | 91 | 28 | 63 | 17 | 14 | 3 |
| 春 日 町 第 二 春 日 町 第 三 早 貫 井 第 二 田 柄 第 二 光 が 丘 第 二 光 が 丘 第 三 光 が 丘 第 四 光 が 丘 第 五 光 が 丘 第 六 光 が 丘 第 七 光 が 丘 第 八 光 が 丘 第 九 光 が 丘 第 十 旭 町 第 二 旭 町 第 二 高 土 支 田 原 谷 富 士 見 台 こ ぶ し 南 田 中 | 105 | 46 | 59 | 105 | 46 | 59 | 27 | 21 | 6 |
| 春 日 町 第 二 春 日 町 第 三 早 貫 井 第 二 田 柄 第 二 光 が 丘 第 二 光 が 丘 第 三 光 が 丘 第 四 光 が 丘 第 五 光 が 丘 第 六 光 が 丘 第 七 光 が 丘 第 八 光 が 丘 第 九 光 が 丘 第 十 旭 町 第 二 旭 町 第 二 高 土 支 田 原 谷 富 士 見 台 こ ぶ し 南 田 中 | 120 | 51 | 69 | 117 | 49 | 68 | 26 | 20 | 6 |
| 春 日 町 第 二 春 日 町 第 三 早 貫 井 第 二 田 柄 第 二 光 が 丘 第 二 光 が 丘 第 三 光 が 丘 第 四 光 が 丘 第 五 光 が 丘 第 六 光 が 丘 第 七 光 が 丘 第 八 光 が 丘 第 九 光 が 丘 第 十 旭 町 第 二 旭 町 第 二 高 土 支 田 原 谷 富 士 見 台 こ ぶ し 南 田 中 | 92 | 27 | 65 | 88 | 27 | 61 | 20 | 15 | 5 |
| 春 日 町 第 二 春 日 町 第 三 早 貫 井 第 二 田 柄 第 二 光 が 丘 第 二 光 が 丘 第 三 光 が 丘 第 四 光 が 丘 第 五 光 が 丘 第 六 光 が 丘 第 七 光 が 丘 第 八 光 が 丘 第 九 光 が 丘 第 十 旭 町 第 二 旭 町 第 二 高 土 支 田 原 谷 富 士 見 台 こ ぶ し 南 田 中 | 123 | 51 | 72 | 120 | 50 | 70 | 29 | 23 | 6 |
| 田 柄 第 二 光 が 丘 第 二 光 が 丘 第 三 光 が 丘 第 四 光 が 丘 第 五 光 が 丘 第 六 光 が 丘 第 七 光 が 丘 第 八 光 が 丘 第 九 光 が 丘 第 十 旭 町 第 二 旭 町 第 二 高 土 支 田 原 谷 富 士 見 台 こ ぶ し 南 田 中 | 91 | 26 | 65 | 84 | 24 | 60 | 18 | 15 | 3 |
| 田 柄 第 二 光 が 丘 第 二 光 が 丘 第 三 光 が 丘 第 四 光 が 丘 第 五 光 が 丘 第 六 光 が 丘 第 七 光 が 丘 第 八 光 が 丘 第 九 光 が 丘 第 十 旭 町 第 二 旭 町 第 二 高 土 支 田 原 谷 富 士 見 台 こ ぶ し 南 田 中 | 125 | 53 | 72 | 119 | 48 | 71 | 25 | 20 | 5 |
| 田 柄 第 二 光 が 丘 第 二 光 が 丘 第 三 光 が 丘 第 四 光 が 丘 第 五 光 が 丘 第 六 光 が 丘 第 七 光 が 丘 第 八 光 が 丘 第 九 光 が 丘 第 十 旭 町 第 二 旭 町 第 二 高 土 支 田 原 谷 富 士 見 台 こ ぶ し 南 田 中 | 106 | 41 | 65 | 88 | 31 | 57 | 25 | 19 | 6 |
| 田 柄 第 二 光 が 丘 第 二 光 が 丘 第 三 光 が 丘 第 四 光 が 丘 第 五 光 が 丘 第 六 光 が 丘 第 七 光 が 丘 第 八 光 が 丘 第 九 光 が 丘 第 十 旭 町 第 二 旭 町 第 二 高 土 支 田 原 谷 富 士 見 台 こ ぶ し 南 田 中 | 121 | 52 | 69 | 110 | 42 | 68 | 26 | 20 | 6 |
| 田 柄 第 二 光 が 丘 第 二 光 が 丘 第 三 光 が 丘 第 四 光 が 丘 第 五 光 が 丘 第 六 光 が 丘 第 七 光 が 丘 第 八 光 が 丘 第 九 光 が 丘 第 十 旭 町 第 二 旭 町 第 二 高 土 支 田 原 谷 富 士 見 台 こ ぶ し 南 田 中 | 125 | 53 | 72 | 124 | 52 | 72 | 29 | 23 | 6 |
| 光 が 丘 第 四 光 が 丘 第 五 光 が 丘 第 六 光 が 丘 第 七 光 が 丘 第 八 光 が 丘 第 九 光 が 丘 第 十 旭 町 第 二 旭 町 第 二 高 土 支 田 原 谷 富 士 見 台 こ ぶ し 南 田 中 | 125 | 53 | 72 | 120 | 48 | 72 | 29 | 23 | 6 |
| 光 が 丘 第 五 光 が 丘 第 六 光 が 丘 第 七 光 が 丘 第 八 光 が 丘 第 九 光 が 丘 第 十 旭 町 第 二 旭 町 第 二 高 土 支 田 原 谷 富 士 見 台 こ ぶ し 南 田 中 | 124 | 53 | 71 | 117 | 49 | 68 | 28 | 22 | 6 |
| 光 が 丘 第 六 光 が 丘 第 七 光 が 丘 第 八 光 が 丘 第 九 光 が 丘 第 十 旭 町 第 二 旭 町 第 二 高 土 支 田 原 谷 富 士 見 台 こ ぶ し 南 田 中 | 123 | 57 | 66 | 119 | 54 | 65 | 28 | 22 | 6 |
| 光 が 丘 第 七 光 が 丘 第 八 光 が 丘 第 九 光 が 丘 第 十 旭 町 第 二 旭 町 第 二 高 土 支 田 原 谷 富 士 見 台 こ ぶ し 南 田 中 | 126 | 55 | 71 | 122 | 52 | 70 | 28 | 22 | 6 |
| 光 が 丘 第 八 光 が 丘 第 九 光 が 丘 第 十 旭 町 第 二 旭 町 第 二 高 土 支 田 原 谷 富 士 見 台 こ ぶ し 南 田 中 | 125 | 57 | 68 | 119 | 55 | 64 | 29 | 23 | 6 |
| 光 が 丘 第 九 光 が 丘 第 十 旭 町 第 二 旭 町 第 二 高 土 支 田 原 谷 富 士 見 台 こ ぶ し 南 田 中 | 127 | 58 | 69 | 111 | 43 | 68 | 28 | 22 | 6 |
| 光 が 丘 第 十 旭 町 第 二 旭 町 第 二 高 土 支 田 原 谷 富 士 見 台 こ ぶ し 南 田 中 | 126 | 60 | 66 | 116 | 53 | 63 | 29 | 23 | 6 |
| 光 が 丘 第 十 旭 町 第 二 旭 町 第 二 高 土 支 田 原 谷 富 士 見 台 こ ぶ し 南 田 中 | 125 | 56 | 69 | 108 | 40 | 68 | 29 | 23 | 6 |
| 旭 町 第 二 旭 町 第 二 高 土 支 田 原 谷 富 士 見 台 こ ぶ し 南 田 中 | 85 | 37 | 48 | 80 | 32 | 48 | 22 | 17 | 5 |
| 旭 町 第 二 旭 町 第 二 高 土 支 田 原 谷 富 士 見 台 こ ぶ し 南 田 中 | 123 | 54 | 69 | 118 | 49 | 69 | 28 | 22 | 6 |
| 高 土 支 田 原 谷 富 士 見 台 こ ぶ し 南 田 中 | 123 | 51 | 72 | 122 | 50 | 72 | 28 | 22 | 6 |
| 高 土 支 田 原 谷 富 士 見 台 こ ぶ し 南 田 中 | 120 | 48 | 72 | 116 | 45 | 71 | 25 | 20 | 5 |
| 高 土 支 田 原 谷 富 士 見 台 こ ぶ し 南 田 中 | 91 | 26 | 65 | 87 | 26 | 61 | 18 | 15 | 3 |
| 高 土 支 田 原 谷 富 士 見 台 こ ぶ し 南 田 中 | 44 | 44 | — | 39 | 39 | — | 21 | 16 | 5 |
| 高 土 支 田 原 谷 富 士 見 台 こ ぶ し 南 田 中 | 78 | 18 | 60 | 75 | 18 | 57 | 17 | 13 | 4 |

(1) 区 立 保 育 園 (つ づ き)

(平成15年4月1日現在)

| 保 育 園 名 | 児 童 定 員 数 | | | 在 籍 児 数 | | | 職 員 数 | | |
|---------------|-----------|-----|-----|---------|-----|-----|-------|-------|-------|
| | 計 | 乳 児 | 幼 児 | 計 | 乳 児 | 幼 児 | 計 | 保 育 士 | そ の 他 |
| 南 田 中 第 二 | 93 | 28 | 65 | 90 | 28 | 62 | 17 | 14 | 3 |
| 上 石 神 井 | 67 | 21 | 46 | 67 | 21 | 46 | 14 | 11 | 3 |
| 上 石 神 井 第 二 | 97 | 32 | 65 | 97 | 32 | 65 | 18 | 15 | 3 |
| 上 石 神 井 第 三 | 89 | 36 | 53 | 89 | 36 | 53 | 22 | 16 | 6 |
| 石 神 井 台 | 126 | 50 | 76 | 126 | 50 | 76 | 27 | 21 | 6 |
| 石 神 井 台 第 二 | 112 | 48 | 64 | 111 | 48 | 63 | 26 | 20 | 6 |
| 石 神 井 町 つ つ じ | 114 | 49 | 65 | 112 | 49 | 63 | 27 | 21 | 6 |
| 石 神 井 町 さ く ら | 125 | 54 | 71 | 123 | 54 | 69 | 27 | 22 | 5 |
| 高 野 台 | 120 | 52 | 68 | 120 | 52 | 68 | 29 | 23 | 6 |
| 下 石 神 井 第 三 | 122 | 52 | 70 | 119 | 52 | 67 | 29 | 23 | 6 |
| 関 町 第 二 | 122 | 44 | 78 | 122 | 44 | 78 | 22 | 18 | 4 |
| 関 町 第 三 | 97 | 36 | 61 | 97 | 36 | 61 | 22 | 17 | 5 |
| 関 町 第 三 | 124 | 55 | 69 | 123 | 54 | 69 | 30 | 24 | 6 |
| 東 大 泉 第 二 | 77 | 18 | 59 | 73 | 18 | 55 | 16 | 13 | 3 |
| 東 大 泉 第 二 | 120 | 49 | 71 | 117 | 47 | 70 | 29 | 23 | 6 |
| 西 南 大 泉 | 102 | 42 | 60 | 99 | 42 | 57 | 25 | 19 | 6 |
| 北 大 泉 | 120 | 48 | 72 | 120 | 48 | 72 | 25 | 20 | 5 |
| 北 大 泉 | 120 | 48 | 72 | 115 | 47 | 68 | 25 | 20 | 5 |
| 大 泉 学 園 | 127 | 53 | 74 | 126 | 53 | 73 | 29 | 23 | 6 |

注：(1)「在籍児数」は他区市町村からの受託児童を含む。

(2)「乳児」とは、0～2歳児、「幼児」とは、3～5歳児をさす。

資 料：児童青少年部保育課

(2) 私 立 保 育 園

(平成15年4月1日現在)

| 保 育 園 名 | 児 童 定 員 数 | | | 在 籍 児 数 | | | 職 員 数 | | |
|-----------------|-----------|-----|-----|---------|-----|-----|-------|-------|-------|
| | 計 | 乳 児 | 幼 児 | 計 | 乳 児 | 幼 児 | 計 | 保 育 士 | そ の 他 |
| 総 数 | 1,484 | 560 | 924 | 1,438 | 541 | 897 | 298 | 224 | 74 |
| 練 馬 二 葉 | 108 | 48 | 60 | 107 | 46 | 61 | 22 | 17 | 5 |
| 練 馬 和 光 | 120 | 28 | 92 | 120 | 28 | 92 | 16 | 12 | 4 |
| 神 の 教 会 | 80 | 21 | 59 | 71 | 19 | 52 | 13 | 9 | 4 |
| 神 の 教 会 分 園 | 29 | 29 | — | 28 | 28 | — | 9 | 8 | 1 |
| 練 馬 仲 町 | 75 | 31 | 44 | 64 | 21 | 43 | 18 | 12 | 6 |
| 平 最 勝 寺 和 の | 47 | 15 | 32 | 47 | 15 | 32 | 11 | 9 | 2 |
| 最 勝 寺 み の | 100 | 42 | 58 | 96 | 40 | 56 | 23 | 17 | 6 |
| エ ン ゼ ル | 100 | 35 | 65 | 97 | 34 | 63 | 23 | 15 | 8 |
| 青 い 鳥 | 73 | 21 | 52 | 70 | 20 | 50 | 15 | 12 | 3 |
| 石 神 井 | 130 | 39 | 91 | 124 | 39 | 85 | 17 | 13 | 4 |
| く り の み | 60 | 17 | 43 | 60 | 17 | 43 | 12 | 8 | 4 |
| 大 福 泉 | 90 | 33 | 57 | 90 | 33 | 57 | 20 | 14 | 6 |
| 妙 福 寺 | 134 | 44 | 90 | 134 | 46 | 88 | 23 | 20 | 3 |
| マ ー ガ レ ッ ト | 100 | 39 | 61 | 110 | 39 | 71 | 22 | 16 | 6 |
| マ ー ガ レ ッ ト 分 園 | 29 | 29 | — | 29 | 29 | — | 9 | 8 | 1 |
| 道 灌 山 | 89 | 38 | 51 | 87 | 36 | 51 | 19 | 14 | 5 |
| 大 泉 に じ の いろ | 120 | 51 | 69 | 104 | 51 | 53 | 26 | 20 | 6 |

注：(1)「在籍児数」は他区市町村からの受託児童を含む。

(2)「乳児」とは、0～2歳児、「幼児」とは、3～5歳児をさす。

資 料：児童青少年部保育課

149 児童年齢別保育所定員数、在籍児数および待機児数

(平成15年4月1日現在)

| 年 齢 | 定 員 数 | | | 在 籍 児 数 | | | 待 機 児 数 |
|-----|-------|-------|-------|---------|-------|-------|---------|
| | 計 | 区 立 | 私 立 | 計 | 区 立 | 私 立 | |
| 総 数 | 7,858 | 6,374 | 1,484 | 7,557 | 6,119 | 1,438 | 180 |
| 0 歳 | 640 | 556 | 84 | 513 | 443 | 70 | 1 |
| 1 | 1,155 | 952 | 203 | 1,131 | 929 | 202 | 50 |
| 2 | 1,374 | 1,101 | 273 | 1,362 | 1,093 | 269 | 49 |
| 3 | 1,499 | 1,199 | 300 | 1,504 | 1,196 | 308 | 78 |
| 4 | 1,575 | 1,268 | 307 | 1,528 | 1,222 | 306 | 2 |
| 5 | 1,615 | 1,298 | 317 | 1,519 | 1,236 | 283 | — |

資 料：児童青少年部保育課

150 保育室施設数、定員数および年齢別在籍児数

| 年 度 | 施 設 数 | 定 員 数 | 在 籍 児 数 | | | | | |
|------------|-------|-------|---------|-------|-------|-----|-----|--------|
| | | | 計 | 0 歳 | 1 歳 | 2 歳 | 3 歳 | 4 歳 以上 |
| 平 成 11 年 度 | 15 | 293 | 3,283 | 1,748 | 907 | 447 | 66 | 115 |
| 12 | 14 | 282 | 3,311 | 1,701 | 1,040 | 400 | 72 | 98 |
| 13 | 15 | 311 | 3,559 | 1,645 | 1,132 | 604 | 88 | 90 |
| 14 | 15 | 318 | 3,504 | 1,499 | 1,051 | 674 | 169 | 111 |
| 15 | 14 | 289 | ... | ... | ... | ... | ... | ... |

注：施設数、定員数は各年度4月1日現在、在籍児数は年度毎の延べ数である。

資 料：児童青少年部保育課

151 家庭福祉員(保育ママ)数、定員数および年齢別受託児数

| 年 度 | 福 祉 員 数 | 定 員 数 | 受 託 児 数 | | | | |
|------------|---------|-------|---------|-----|-----|-----|--------|
| | | | 計 | 0 歳 | 1 歳 | 2 歳 | 3 歳 以上 |
| 平 成 11 年 度 | 50 | 142 | 1,427 | 955 | 375 | 97 | — |
| 12 | 52 | 149 | 1,581 | 861 | 482 | 238 | — |
| 13 | 50 | 144 | 1,522 | 802 | 510 | 210 | — |
| 14 | 46 | 131 | 1,402 | 606 | 486 | 310 | — |
| 15 | 45 | 126 | ... | ... | ... | ... | — |

注：福祉員数、定員数は各年度4月1日現在、受託児数は年度毎の延べ数である。

資 料：児童青少年部保育課

152 駅型グループ保育室数、定員数および年齢別受託児数

| 年 度 | グ ル ー プ 保 育 室 数 | 福 祉 員 数 | 定 員 数 | 受 託 児 数 | | | | |
|------------|-----------------|---------|-------|---------|-----|-----|-----|--------|
| | | | | 計 | 0 歳 | 1 歳 | 2 歳 | 3 歳 以上 |
| 平 成 11 年 度 | 3 | 11 | 33 | 239 | 158 | 61 | 20 | — |
| 12 | 5 | 17 | 51 | 501 | 208 | 220 | 73 | — |
| 13 | 7 | 21 | 63 | 671 | 164 | 366 | 141 | — |
| 14 | 8 | 25 | 75 | 794 | 232 | 244 | 318 | — |
| 15 | 8 | 25 | 75 | ... | ... | ... | ... | — |

注：(1)平成11年6月に事業開始した。

(2)グループ保育室数、福祉員数、定員数は、平成11年度は1月1日現在、平成12・13年度は12月1日現在、平成14年度は1月1日現在、平成15年度は、4月1日現在である。

(3)受託児数は、月毎の延べ数である。

資 料：児童青少年部保育課

16 衛 生 · 環 境

153 医療施設数および病床数

(各年12月31日現在)

| 年次 | 病院 | | 診療所 | | | | 歯科診療所 | 助産施設 |
|-------|-----|-------|-----|----|-----|-----|-------|------|
| | 施設数 | 病床数 | 施設数 | | | 病床数 | | |
| | | | 計 | 有床 | 無床 | | | |
| 平成10年 | 20 | 3,280 | 478 | 50 | 428 | 345 | 423 | 17 |
| 11 | 20 | 3,315 | 489 | 53 | 436 | 391 | 430 | 19 |
| 12 | 20 | 3,317 | 499 | 52 | 447 | 377 | 437 | 20 |
| 13 | 19 | 3,269 | 516 | 51 | 465 | 388 | 438 | 20 |
| 14 | 20 | 3,266 | 514 | 50 | 464 | 383 | 437 | 20 |

資料：練馬区保健所生活衛生課

154 町別病院数および診療所数

(平成14年12月31日現在)

| 町名 | 計 | 病院 | 一般診療所 | | | 歯科診療所 | 町名 | 計 | 病院 | 一般診療所 | | | 歯科診療所 |
|-----|-----|----|-------|----|-----|-------|--------|----|----|-------|----|----|-------|
| | | | 計 | 有床 | 無床 | | | | | 計 | 有床 | 無床 | |
| 総数 | 971 | 20 | 514 | 50 | 464 | 437 | | | | | | | |
| 旭丘 | 12 | 1 | 6 | 1 | 5 | 5 | 土支田 | 12 | — | 7 | 1 | 6 | 5 |
| 小竹町 | 14 | — | 6 | 2 | 4 | 8 | 富士見台 | 19 | — | 11 | 1 | 10 | 8 |
| 栄町 | 19 | 1 | 10 | 1 | 9 | 8 | 南田中 | 6 | — | 3 | 1 | 2 | 3 |
| 羽沢 | 5 | — | 3 | — | 3 | 2 | 高野台 | 19 | — | 12 | — | 12 | 7 |
| 豊玉上 | 7 | — | 3 | — | 3 | 4 | 谷原 | 12 | — | 7 | 1 | 6 | 5 |
| 豊玉中 | 9 | — | 4 | 1 | 3 | 5 | 三原台 | 7 | — | 4 | — | 4 | 3 |
| 豊玉南 | 3 | 1 | — | — | — | 2 | 石神井町 | 61 | 1 | 34 | 2 | 32 | 26 |
| 豊玉北 | 54 | — | 34 | 1 | 33 | 20 | 石神井台 | 22 | — | 12 | 2 | 10 | 10 |
| 中村 | 14 | — | 7 | 1 | 6 | 7 | 上石神井 | 36 | — | 19 | 2 | 17 | 17 |
| 中村南 | 6 | — | 4 | 1 | 3 | 2 | 上石神井南町 | — | — | — | — | — | — |
| 中村北 | 21 | 1 | 11 | 2 | 9 | 9 | 下石神井 | 14 | — | 7 | 2 | 5 | 7 |
| 桜台 | 44 | — | 25 | 5 | 20 | 19 | 立野町 | 7 | — | 5 | — | 5 | 2 |
| 練馬 | 26 | — | 14 | — | 14 | 12 | 関町東 | 5 | — | 2 | — | 2 | 3 |
| 向山 | 7 | — | 2 | — | 2 | 5 | 関町北 | 38 | 1 | 21 | — | 21 | 16 |
| 貫井 | 33 | 1 | 14 | 2 | 12 | 18 | 関町南 | 19 | 3 | 8 | — | 8 | 8 |
| 錦 | 6 | — | 5 | — | 5 | 1 | 東大泉 | 84 | 3 | 45 | 3 | 42 | 36 |
| 氷川台 | 15 | — | 8 | 1 | 7 | 7 | 西大泉町 | — | — | — | — | — | — |
| 平和台 | 18 | — | 12 | 1 | 11 | 6 | 西大泉 | 19 | — | 11 | 2 | 9 | 8 |
| 早春宮 | 18 | — | 8 | 1 | 7 | 10 | 南大泉 | 27 | 1 | 11 | — | 11 | 15 |
| 春日町 | 37 | — | 16 | 3 | 13 | 21 | 大泉町 | 15 | 1 | 5 | — | 5 | 9 |
| 高松 | 19 | 1 | 9 | — | 9 | 9 | 大泉学園町 | 54 | 1 | 31 | 5 | 26 | 22 |
| 北町 | 39 | 2 | 19 | 2 | 17 | 18 | | | | | | | |
| 田柄 | 39 | — | 22 | 2 | 20 | 17 | | | | | | | |
| 光が丘 | 20 | 1 | 13 | — | 13 | 6 | | | | | | | |
| 旭町 | 10 | — | 4 | 1 | 3 | 6 | | | | | | | |

注：「病院」とは患者20人以上の収容施設を有するものをいう。「診療所」とは患者の収容施設を有しないもの、または20人未満のものをいう。

資料：練馬区保健所生活衛生課

155 医療従事者数

(各年12月31日現在)

| 年次 | 医師 | 歯科医師 | 保健師 | 助産師 | 看護師 | 准看護師 |
|------|-----|------|-----|-----|-------|------|
| 平成6年 | 664 | 424 | 74 | 47 | 806 | 603 |
| 8 | 721 | 485 | 79 | 61 | 853 | 623 |
| 10 | 757 | 490 | 78 | 62 | 907 | 718 |
| 12 | 757 | 493 | 90 | 57 | 1,057 | 673 |
| 14 | 829 | 538 | 84 | 49 | 1,258 | 647 |

注：(1) 数値は、医師法第6条第3項、歯科医師法第6条第3項および保健師、助産師、看護師法第33条の届出による。調査は2年おきである。

(2) 医師、歯科医師については住所地による集計。医師、歯科医師以外については勤務地による集計した。

資料：練馬区保健所生活衛生課

156 薬局数および薬剤師数

(各年3月31日現在)

| 年次 | 薬局数 | | | 薬剤師数 |
|-------|-----|------------|--------------|-------|
| | 計 | 医薬品製造を行うもの | 医薬品製造を行わないもの | |
| 平成11年 | 245 | 199 | 46 | — |
| 12 | 201 | 39 | 162 | 885 |
| 13 | 210 | 39 | 171 | — |
| 14 | 252 | 39 | 213 | 1,186 |
| 15 | 222 | 36 | 186 | — |

注：薬剤師数は、厚生労働省薬剤師調査に基づく、隔年12月31日現在の区内在住者からの調査票届出数である。

資料：東京都健康局食品医薬品安全部薬務課

157 医薬品等製造業、輸入販売業、販売業および賃貸業施設数

(各年3月31日現在)

| 年次 | 医薬品 | | | | 医薬部外品 | | | |
|-------|-----|-------|-----|-----|-------|-------|-----|-----|
| | 製造業 | 輸入販売業 | 販売業 | 賃貸業 | 製造業 | 輸入販売業 | 販売業 | 賃貸業 |
| 平成11年 | 5 | 3 | 197 | — | 1 | — | — | — |
| 12 | 4 | 3 | 191 | — | 1 | — | — | — |
| 13 | 3 | 4 | 177 | — | 1 | — | — | — |
| 14 | 3 | 3 | 175 | — | 1 | — | — | — |
| 15 | 3 | 2 | 172 | — | 1 | — | — | — |

| 年次 | 化粧品 | | | | 医療用具 | | | |
|-------|-----|-------|-----|-----|------|-------|-------|-----|
| | 製造業 | 輸入販売業 | 販売業 | 賃貸業 | 製造業 | 輸入販売業 | 販売業 | 賃貸業 |
| 平成11年 | 5 | 3 | — | — | 20 | 8 | 1,106 | 401 |
| 12 | 4 | 3 | — | — | 12 | 8 | 1,097 | 395 |
| 13 | 4 | 3 | — | — | 15 | 10 | 1,101 | 390 |
| 14 | 4 | 3 | — | — | 13 | 11 | 1,019 | 294 |
| 15 | 4 | 4 | — | — | 13 | 11 | 1,032 | 300 |

注：医薬品販売業は配置販売業を含まない。

資料：東京都健康局食品医薬品安全部薬務課

158 毒物劇物製造業、輸入業および販売業施設数

(各年3月31日現在)

| 年次 | 製造業 | 輸入業 | 販売業 | | |
|-------|-----|-----|-----|-------|------|
| | | | 一般 | 農薬用品目 | 特定品目 |
| 平成11年 | 1 | 1 | 204 | 4 | 37 |
| 12 | 2 | 1 | 194 | 6 | 36 |
| 13 | 2 | 1 | 186 | 7 | 34 |
| 14 | 3 | 2 | 182 | 7 | 34 |
| 15 | 3 | 2 | 179 | 6 | 32 |

資料：東京都健康局食品医薬品安全部薬務課

159 環境衛生監視対象施設数

(各年3月31日現在)

| 年次 | 総数 | 理容所 | 美容所 | クリーニング | 公衆浴場 | 旅館業 |
|-------|--------|-----|-----|--------|------|-----|
| 平成11年 | 11,611 | 453 | 775 | 702 | 105 | 12 |
| 12 | 11,622 | 450 | 754 | 666 | 104 | 11 |
| 13 | 11,686 | 451 | 758 | 671 | 102 | 9 |
| 14 | 11,739 | 451 | 769 | 680 | 100 | 9 |
| 15 | 11,737 | 457 | 770 | 656 | 100 | 9 |

| 年次 | 興行場 | プール | 水道施設 | 墓地等 | コインランドリー | 小規模受水槽 | その他 |
|-------|-----|-----|------|-----|----------|--------|-----|
| 平成11年 | 7 | 159 | 894 | 137 | 85 | 8,258 | 24 |
| 12 | 8 | 157 | 931 | 138 | 82 | 8,296 | 25 |
| 13 | 5 | 156 | 950 | 139 | 80 | 8,329 | 36 |
| 14 | 10 | 158 | 968 | 139 | 80 | 8,337 | 38 |
| 15 | 10 | 158 | 990 | 139 | 81 | 8,331 | 36 |

資料：練馬区保健所生活衛生課

160 食品衛生関係施設数

(1) 食品衛生法第21条に規定する営業

(各年3月31日現在)

| 年次 | 総数 | 飲食店 | | | | | | | | |
|-------|-------|-------|--------|----------|-------|-----|-----|------|-----|-------|
| | | 計 | 旅館、ホテル | バー、キャバレー | 一般飲食店 | すし屋 | そば屋 | 仕出し屋 | 弁当屋 | そうざい店 |
| 平成11年 | 8,791 | 5,282 | 7 | 10 | 3,739 | 272 | 246 | 104 | 305 | 332 |
| 12 | 8,919 | 5,381 | 6 | 10 | 3,811 | 271 | 246 | 111 | 309 | 336 |
| 13 | 9,044 | 5,478 | 6 | 7 | 3,915 | 263 | 247 | 118 | 312 | 336 |
| 14 | 9,163 | 5,560 | 6 | 10 | 3,985 | 257 | 239 | 121 | 302 | 336 |
| 15 | 8,915 | 5,423 | 6 | 11 | 3,882 | 249 | 235 | 119 | 308 | 325 |

| 年次 | 飲食店 その他 | 喫茶店 | | | | 菓子製造業 | | | | アイスクリーム製造業 |
|-------|------------|-----|----|------|-----|-------|-------|--------|-----|------------|
| | | 計 | 店舗 | 自販売機 | 自動車 | 計 | パン製造業 | 生菓子製造業 | その他 | |
| 平成11年 | 267 | 426 | 58 | 368 | — | 446 | 115 | 188 | 143 | 75 |
| 12 | 281 | 434 | 55 | 378 | 1 | 445 | 117 | 190 | 138 | 73 |
| 13 | 274 | 440 | 58 | 381 | 1 | 451 | 117 | 192 | 142 | 79 |
| 14 | 304 | 446 | 55 | 389 | 2 | 463 | 118 | 196 | 149 | 86 |
| 15 | 288 | 467 | 58 | 407 | 2 | 467 | 122 | 198 | 147 | 74 |

| 年次 | 乳関係営業 | | | 食肉関係営業 | | | | 魚介関係営業 | | |
|-------|-------|-------|-----|--------|-------|-------|---------|--------|--------|----------|
| | 計 | 乳類販売業 | その他 | 計 | 食肉処理業 | 食肉販売業 | 食肉製品製造業 | 計 | 魚介類販売業 | 魚肉ねり品製造業 |
| 平成11年 | 1,056 | 1,055 | 1 | 716 | 47 | 651 | 18 | 598 | 592 | 6 |
| 12 | 1,073 | 1,072 | 1 | 717 | 47 | 655 | 15 | 606 | 601 | 5 |
| 13 | 1,088 | 1,087 | 1 | 708 | 46 | 650 | 12 | 608 | 602 | 6 |
| 14 | 1,098 | 1,097 | 1 | 709 | 47 | 651 | 11 | 613 | 608 | 5 |
| 15 | 1,041 | 1,040 | 1 | 678 | 49 | 619 | 10 | 582 | 578 | 4 |

| 年次 | 食品の冷凍または冷蔵 | 氷雪販売業 | 食用油脂製造業 | みそ製造業 | ソース類製造業 | 豆腐製造業 | 清涼飲料製造業 | めん類製造業 | そうざい製造業 | 添加物製造業 |
|----|------------|-------|---------|-------|---------|-------|---------|--------|---------|--------|
| | | | | | | | | | | |
| 12 | 10 | 8 | 1 | 1 | — | 96 | 1 | 25 | 42 | 6 |
| 13 | 11 | 8 | 1 | 1 | 1 | 92 | 1 | 25 | 46 | 6 |
| 14 | 11 | 7 | 1 | 1 | 1 | 86 | 1 | 28 | 46 | 6 |
| 15 | 10 | 6 | 1 | 1 | 1 | 83 | 3 | 26 | 46 | 6 |

注：食品衛生法に規定する営業のうち、区内に該当施設がないものについては項目名を掲載していない。

資料：練馬区保健所生活衛生課

(2) 食品製造業等取締条例(東京都)に規定する営業

(各年3月31日現在)

| 年次 | 総数 | 行商 | つけもの製造業 | 製菓材料等製造業 | 粉末食品製造業 | そうざい等半製造業 | 調味料等製造業 |
|-------|-------|----|---------|----------|---------|-----------|---------|
| 平成11年 | 1,115 | 7 | 37 | 1 | 4 | 10 | 11 |
| 12 | 1,127 | 5 | 38 | 1 | 4 | 10 | 11 |
| 13 | 1,146 | 4 | 37 | 2 | 4 | 10 | 10 |
| 14 | 1,172 | 6 | 38 | 2 | 4 | 12 | 13 |
| 15 | 1,400 | 11 | 36 | 2 | 2 | 12 | 11 |

| 年次 | 魚介類加工業 | 食料品等販売業総数 | | | 卵選別包装業 | 給食 | |
|-------|--------|-----------|-------|-----|--------|-----|--------|
| | | 計 | 店舗 | その他 | | 計 | 学校・幼稚園 |
| 平成11年 | 15 | 1,030 | 998 | 32 | — | — | — |
| 12 | 17 | 1,041 | 1,008 | 33 | — | — | — |
| 13 | 20 | 1,059 | 1,018 | 41 | — | — | — |
| 14 | 20 | 1,067 | 1,020 | 47 | 10 | — | — |
| 15 | 19 | 1,016 | 966 | 50 | 10 | 281 | 102 |

| 年次 | 給食 | | | | | | |
|-------|--------|--------|--------|--------|----------|-----|----------|
| | 病院・診療所 | 工場・事業所 | 児童福祉施設 | 社会福祉施設 | ボランティア給食 | その他 | 給食(届出以外) |
| 平成11年 | — | — | — | — | — | — | — |
| 12 | — | — | — | — | — | — | — |
| 13 | — | — | — | — | — | — | — |
| 14 | — | — | — | — | — | — | — |
| 15 | 16 | 6 | 90 | 29 | 5 | 11 | 22 |

注：平成13年10月1日の食品製造業等取締条例一部改正により、卵選別包装業は届出を要する業種となった。また、1回20食以上、または1日50食以上の食事を提供する「給食提供者」は届出が必要となった。

資料：練馬区保健所生活衛生課

(3) 東京都ふぐの取扱い規制条例に規定する営業

(各年3月31日現在)

| 年次 | 総数 | ふぐ取扱所 | ふぐ加工品販売者 |
|-------|-----|-------|----------|
| 平成11年 | 110 | 40 | 70 |
| 12 | 109 | 40 | 69 |
| 13 | 111 | 41 | 70 |
| 14 | 117 | 47 | 70 |
| 15 | 122 | 47 | 75 |

資料：練馬区保健所生活衛生課

(4) 練馬区食品衛生法施行規則第9条に規定する営業

(各年3月31日現在)

| 年次 | 総数 | 許可を要しない食品製造業 | 許可を要しない食品販売業 | 食器具容器包装 | おもちゃ製造・販売業 | 添加物製造業 | 添加物販売業 | 乳さく取業 |
|-------|-------|--------------|--------------|---------|------------|--------|--------|-------|
| 平成11年 | 5,068 | 108 | 4,791 | 85 | 60 | — | 23 | 1 |
| 12 | 4,460 | 108 | 4,183 | 85 | 60 | — | 23 | 1 |
| 13 | 3,891 | 108 | 3,614 | 85 | 60 | — | 23 | 1 |
| 14 | 3,801 | 108 | 3,525 | 85 | 60 | — | 23 | — |
| 15 | 3,807 | 108 | 3,531 | 85 | 60 | — | 23 | — |

注：練馬区食品衛生法施行規則第9条に規定する営業は届出のみを要し、許可を要しない営業である。

資料：練馬区保健所生活衛生課

161 主要死因別死亡数

| 年次 | 総数 | 悪性新生物（がん等） | | | | | |
|-------|-------|------------|----|-----|-----|-------------------------|-----|
| | | 計 | 食道 | 胃 | 結腸 | 直腸・直腸 S状結腸 移行部・肛門 | 肝 |
| 平成10年 | 3,823 | 1,234 | 49 | 230 | 94 | 45 | 131 |
| 11 | 4,160 | 1,355 | 62 | 226 | 119 | 57 | 146 |
| 12 | 4,007 | 1,315 | 66 | 212 | 113 | 57 | 131 |
| 13 | 4,039 | 1,407 | 66 | 202 | 127 | 62 | 147 |
| 14 | 4,047 | 1,326 | 51 | 215 | 115 | 60 | 137 |

| 年次 | 悪性新生物（がん等） | | | | | | |
|-------|------------|----|------------------|----|----|-----|-----|
| | 胆のう | 膵 | 気管・ 気管支・ 肺 | 乳房 | 子宮 | 白血病 | その他 |
| 平成10年 | 67 | 79 | 190 | 63 | 21 | 34 | 231 |
| 11 | 55 | 98 | 210 | 51 | 26 | 26 | 279 |
| 12 | 55 | 69 | 223 | 66 | 37 | 30 | 256 |
| 13 | 51 | 80 | 253 | 61 | 33 | 33 | 292 |
| 14 | 59 | 98 | 226 | 55 | 25 | 28 | 257 |

| 年次 | 結核 | 糖尿病 | 心疾患 | 高血圧性疾患 | 脳血管疾患 | 肺炎 | 喘息 |
|-------|----|-----|-----|--------|-------|-----|----|
| 平成10年 | 10 | 47 | 588 | 23 | 528 | 329 | 17 |
| 11 | 9 | 62 | 599 | 26 | 536 | 396 | 15 |
| 12 | 19 | 57 | 589 | 28 | 502 | 401 | 12 |
| 13 | 13 | 51 | 562 | 27 | 508 | 344 | 15 |
| 14 | 14 | 54 | 584 | 28 | 532 | 380 | 20 |

| 年次 | 肝疾患 | 腎不全 | 老衰 | 不慮の事故 | 自殺 | その他の全死因 |
|-------|-----|-----|----|-------|-----|---------|
| 平成10年 | 108 | 66 | 66 | 97 | 117 | 593 |
| 11 | 101 | 62 | 75 | 116 | 162 | 646 |
| 12 | 76 | 63 | 75 | 140 | 142 | 588 |
| 13 | 73 | 55 | 76 | 111 | 138 | 659 |
| 14 | 80 | 71 | 81 | 135 | 101 | 641 |

資料：練馬区保健所保健管理課

162 一、二、三類感染症発生件数

| 年次 | 総数 | 一類感染症 | | | | |
|-------|----|---------|------------------|------|----------|-------|
| | | エボラ出血熱※ | クリミア・ コンゴ出血熱※ | ペスト※ | マールブルグ病※ | ラッサ熱※ |
| 平成10年 | 14 | — | — | — | — | — |
| 11 | 15 | — | — | — | — | — |
| 12 | 14 | — | — | — | — | — |
| 13 | 15 | — | — | — | — | — |
| 14 | 8 | — | — | — | — | — |

| 年次 | 二類感染症 | | | | | 三類感染症 | |
|-------|-----------------|------|--------|-------|-------|--------|-----------------|
| | 急性灰白髄炎 (ポリオ) | コレラ※ | 細菌性赤痢※ | ジフテリア | 腸チフス※ | パラチフス※ | 腸管出血性 大腸菌感染症 |
| 平成10年 | — | 1 | 13 | — | — | — | — |
| 11 | — | — | 5 | — | 1 | — | 9 |
| 12 | — | — | 4 | — | — | 1 | 9 |
| 13 | — | — | 5 | — | — | 1 | 9 |
| 14 | — | 1 | 3 | — | — | — | 4 |

注：※には、疑似症患者も含む。

資料：練馬区保健所予防課

163 届出を要する疾病発生件数

| 年次 | 総数 | 全数届出四類感染症（届出のあった疾病のみ） | | | | | 結核 |
|-------|-----|-----------------------|----|-----|--------|-----------|-----|
| | | 後天性免疫不全症候群 | 梅毒 | 破傷風 | レジオネラ症 | 急性ウイルス性肝炎 | |
| 平成10年 | 213 | — | 17 | — | — | — | 196 |
| 11 | 191 | 4 | 3 | 1 | 1 | 4 | 178 |
| 12 | 205 | 4 | — | — | — | — | 201 |
| 13 | 195 | 8 | — | — | — | — | 187 |
| 14 | 178 | 5 | — | — | — | 3 | 170 |

注：(1) 平成11年4月の「感染症の予防及び感染症の患者に対する医療に関する法律」の法律改正により、届出を要する疾病が変更された。

(2) 平成10年の梅毒の件数は、「感染症の予防及び感染症の患者に対する医療に関する法律」の法律改正前の旧分類中「性病」の届出件数である。

資料：練馬区保健所予防課

164 予防接種実施状況

| 年度 | 三種混合 | | | 二種混合 | | |
|--------|--------|--------|-------|-------|-------|------|
| | 対象延人員 | 実施延人員 | 実施率 | 対象延人員 | 実施延人員 | 実施率 |
| | % | | | % | | |
| 平成10年度 | 24,041 | 22,038 | 91.7 | 5,847 | 2,813 | 48.1 |
| 11 | 23,608 | 21,546 | 91.3 | 5,849 | 3,050 | 52.1 |
| 12 | 23,801 | 23,045 | 96.8 | 5,905 | 2,841 | 48.1 |
| 13 | 23,980 | 23,345 | 97.4 | 5,672 | 2,686 | 47.4 |
| 14 | 22,635 | 23,416 | 103.5 | 9,867 | 3,188 | 32.3 |

| 年度 | 急性灰白髄炎（小児まひ） | | | 風しん | | |
|--------|--------------|--------|-------|--------|-------|-------|
| | 対象延人員 | 実施延人員 | 実施率 | 対象延人員 | 実施延人員 | 実施率 |
| | % | | | % | | |
| 平成10年度 | 12,138 | 11,519 | 94.9 | 12,340 | 6,497 | 52.6 |
| 11 | 11,954 | 11,511 | 96.3 | 11,869 | 6,601 | 55.6 |
| 12 | 12,067 | 8,541 | 70.8 | 11,750 | 6,801 | 57.9 |
| 13 | 12,158 | 13,996 | 115.1 | 9,079 | 7,285 | 80.2 |
| 14 | 12,039 | 11,741 | 97.5 | 5,938 | 6,639 | 111.8 |

| 年度 | 麻しん | | | 日本脳炎 | | | 高齢者インフルエンザ | | |
|--------|-------|-------|-------|--------|--------|------|------------|--------|------|
| | 対象延人員 | 実施延人員 | 実施率 | 対象延人員 | 実施延人員 | 実施率 | 対象延人員 | 実施延人員 | 実施率 |
| | % | | | % | | | % | | |
| 平成10年度 | 6,023 | 5,405 | 89.7 | 29,581 | 18,361 | 62.1 | — | — | — |
| 11 | 6,037 | 5,437 | 90.1 | 29,245 | 19,802 | 67.7 | — | — | — |
| 12 | 5,986 | 5,749 | 96.0 | 29,519 | 19,929 | 67.5 | — | — | — |
| 13 | 6,012 | 6,493 | 108.0 | 29,777 | 20,315 | 68.2 | 105,892 | 22,184 | 20.9 |
| 14 | 5,991 | 6,234 | 104.1 | 34,279 | 21,185 | 61.8 | 111,280 | 31,838 | 28.6 |

注：高齢者インフルエンザは、平成13年度から開始した。

資料：練馬区保健所予防課

165 犬の登録等件数

| 年度 | 犬の鑑札交付・再交付・交換数 | 犬の予防接種件数 | 咬傷発生件数 |
|--------|----------------|----------|--------|
| 平成10年度 | 1,890 | 13,163 | 33 |
| 11 | 1,892 | 13,428 | 19 |
| 12 | 2,020 | 13,653 | 21 |
| 13 | 1,999 | 14,014 | 13 |
| 14 | 2,334 | 14,493 | 24 |

資料：練馬区保健所生活衛生課

166 健康センター利用状況

| 年 度 | 施 設 内 | | | | | | | | 健康検査室 |
|----------|-----------|-------|-------|---------------------|------------|----------------------|--------------|--------|-------|
| | 練馬休日急患診療所 | | | | 練馬つつじ歯科診療所 | | | | |
| | 昼間(休日) | 準夜間 | 夜間 | 練馬区夜間救急こどもクリニック(再掲) | 歯科休日急患診療 | 心身障害者(児)・寝たきり高齢者歯科診療 | 心身障害者(児)歯科相談 | | |
| 平成 10 年度 | 3,599 | 1,964 | 2,604 | — | 490 | 1,474 | 41 | 6,531 | |
| 11 | 3,427 | 1,970 | 2,465 | — | 538 | 1,788 | 20 | 7,025 | |
| 12 | 3,175 | 1,731 | 2,630 | — | 543 | 2,069 | 26 | 8,279 | |
| 13 | 4,297 | 5,487 | 417 | 4,914 | 587 | 2,038 | 8 | 10,017 | |
| 14 | 5,655 | 6,967 | — | 6,613 | 572 | 1,886 | 80 | 14,827 | |

| 年 度 | 施 設 内 | | | | | 施 設 外 | | | |
|----------|------------|-------|-------|------------|------------|-------|------------|-------|--|
| | 練馬区休日・夜間薬局 | | | リハビリテーション室 | 福祉用具展示コーナー | | 石神井休日急患診療所 | | |
| | 昼間(休日) | 準夜間 | 夜間 | | 見学のみ | 相談 | 昼間(休日) | 準夜間 | |
| 平成 10 年度 | 3,630 | 1,873 | 2,320 | 3,634 | 222 | 817 | 3,927 | 1,936 | |
| 11 | 3,512 | 1,858 | 2,213 | 2,981 | 262 | 781 | 3,531 | 1,721 | |
| 12 | 3,206 | 1,588 | 2,296 | 484 | 712 | 571 | 3,236 | 1,657 | |
| 13 | 4,206 | 5,086 | 371 | 776 | 375 | 499 | 3,332 | 1,670 | |
| 14 | 5,326 | 6,180 | — | 813 | 288 | 563 | 3,746 | 1,838 | |

| 年 度 | 施 設 内 | | | | 施 設 外 | | | | |
|----------|--------------|--------|--------|--------|-------|---------|---------|---------------|--|
| | 石神井歯科休日急患診療所 | 輪 番 制 | | | 安心コール | 脳神経外科救急 | 心臓循環器救急 | 寝たきり高齢者歯科訪問診療 | |
| | | 医科休日診療 | 歯科休日診療 | 柔道整復施術 | | | | | |
| 平成 10 年度 | 672 | 6,296 | 359 | 278 | 5,089 | 398 | 39 | 1,796 | |
| 11 | 652 | 6,378 | 396 | 320 | 4,793 | 474 | 50 | 1,726 | |
| 12 | 734 | 6,028 | 343 | 302 | 5,147 | 480 | 35 | 1,670 | |
| 13 | 722 | 7,868 | 361 | 370 | 3,286 | 556 | 62 | 1,507 | |
| 14 | 811 | 9,088 | 320 | 319 | 2,477 | 513 | 75 | 1,186 | |

注：(1)「福祉用具展示コーナー」の「相談」は、介護相談、住宅改造相談を含む。
 (2)平成13年6月1日「練馬休日・夜間急患診療所」は「練馬休日急患診療所」に改称し、毎準夜間の小児救急医療として練馬区夜間急患こどもクリニックを開始。「夜間」は平成13年5月31日終了した。

資料：保健福祉部健康センター

167 リサイクル事業実施状況

(1) 事業状況

| 年 度 | 家庭用コンポスト化容器・電気式生ごみ処理機あつせん | リサイクルマーケット開催(支援事業) | 大型生活用品リサイクル情報掲示板(リサイクル情報の提供件数) | | | | 集団回収登録団体数 |
|----------|---------------------------|--------------------|--------------------------------|-----|------|----|-----------|
| | | | 譲(渡) | 成立 | 譲(受) | 成立 | |
| 平成 10 年度 | 141 | 102 | 1,053 | 633 | 558 | 57 | 295 |
| 11 | 149 | 166 | 954 | 580 | 425 | 34 | 293 |
| 12 | 95 | 154 | 1,013 | 579 | 376 | 33 | 291 |
| 13 | 22 | 164 | 945 | 534 | 308 | 26 | 280 |
| 14 | 36 | 137 | 1,054 | 557 | 233 | 37 | 274 |

資料：環境清掃部清掃リサイクル課

(2) 資源別回収量

(単位：kg)

| 年 お よ び 事 業 名 | 紙 類 | | | | | 古 布 | 乾 電 池 |
|---------------------------------|------------|------------|-----------|---------|---------|---------|--------|
| | 新 聞 | 雑 誌 | ダンボール | 紙 パ ッ ク | その他の紙類 | | |
| 平成 10 年度 | 5,395,466 | 2,507,663 | 1,016,409 | 7,575 | 370,747 | 244,709 | — |
| 11 | 5,902,889 | 2,490,026 | 1,070,947 | 80,678 | 433,808 | 283,941 | — |
| 12 | 10,404,139 | 10,423,499 | 5,476,007 | 79,585 | 293,634 | 291,366 | 8,389 |
| 13 | 11,481,705 | 11,768,872 | 5,929,173 | 96,814 | 317,920 | 353,094 | 23,056 |
| 14 | 11,050,548 | 11,146,341 | 6,205,594 | 75,696 | 208,595 | 444,161 | 40,807 |
| 集 団 回 収 | 4,555,498 | 1,570,561 | 697,134 | 5,776 | 208,595 | 194,681 | — |
| 集 積 所 回 収 | 6,495,050 | 9,575,780 | 5,508,460 | — | — | — | — |
| 区 立 施 設 回 収 | — | — | — | 1,521 | — | 249,480 | 16,539 |
| 販 売 店 回 収 | — | — | — | 68,399 | — | — | 24,268 |

| 年 お よ び 事 業 名 | 缶 | | び ん | | ペ ッ ト ボ ト ル |
|---------------------------------|-----------|---------|-------------|-----------|-------------|
| | ス チ ー ル | ア ル ミ | リ タ ー ナ ブ ル | ワ ン ウ ェ イ | |
| 平成 10 年度 | 275,202 | 195,823 | 214,579 | 903,526 | 209,860 |
| 11 | 408,668 | 257,950 | 291,309 | 1,314,434 | 319,450 |
| 12 | 799,867 | 452,797 | 485,280 | 2,620,926 | 596,640 |
| 13 | 977,456 | 540,501 | 367,617 | 3,361,831 | 662,891 |
| 14 | 1,062,135 | 570,365 | 348,254 | 3,560,837 | 749,638 |
| 集 団 回 収 | 1,806 | 33,530 | 1,613 | — | — |
| 街 区 路 線 回 収 | 998,149 | 510,115 | 326,821 | 3,342,842 | — |
| 集 積 所 回 収 | 62,180 | 26,720 | 19,820 | 217,995 | — |
| 販 売 店 回 収 | — | — | — | — | 749,638 |

注：平成12年7月より乾電池回収を開始した。

資料：環境清掃部清掃リサイクル課

168 ごみ収集量

(単位：t)

| 年 度 | 収 集 総 量 | 可 燃 | 不 燃 | 粗 大 |
|----------|---------|---------|--------|-------|
| 平成 11 年度 | 195,798 | 152,874 | 37,970 | 4,954 |
| 12 | 176,272 | 133,567 | 37,005 | 5,700 |
| 13 | 172,722 | 131,555 | 36,325 | 4,842 |
| 14 | 170,965 | 129,776 | 36,509 | 4,680 |

注：平成12年4月より清掃事業が東京都から練馬区に移管された。

資料：環境清掃部清掃リサイクル課

169 し尿作業状況

| 年 度 | 作 業 員 | 対 象 戸 数 | | 作 業 収 集 量 | | |
|----------|-------|---------|---------------|-----------|---------------|---------------|
| | | 戸 数 | 対 前 年 度 増 加 率 | 年 間 収 集 量 | 対 前 年 度 増 加 率 | 1 日 当 り 収 集 量 |
| | | | % | kℓ | % | kℓ |
| 平成 10 年度 | 6 | 791 | △ 20.5 | 2,035 | △ 21.1 | 6.7 |
| 11 | 6 | 762 | △ 3.7 | 1,045 | △ 48.6 | 3.4 |
| 12 | 6 | 546 | △ 28.3 | 1,033 | △ 1.1 | 3.3 |
| 13 | 6 | 489 | △ 10.4 | 970 | △ 6.1 | 3.1 |
| 14 | 6 | 423 | △ 13.5 | 897 | △ 7.5 | 2.9 |

注：対象戸数には、工事現場等の仮設便所は含まない。
資料：環境清掃部清掃リサイクル課

170 そ族昆虫駆除等対策実施状況

| 年 度 | 苦 情 相 談 | 衛 生 害 虫 等 | | 樹 木 害 虫 (駆 除 本 数) | | | 蜂 駆 除 (除 去 巣 数) | |
|----------|---------|-----------|----------------|---------------------|-------------|-----------------|-------------------|---------------|
| | | 駆 除 件 数 | 駆 除 面 積 | チャドクガ | サ ク ラ シ ケ ム | そ の 他 の 樹 木 害 虫 | スズメバチ | ア シ ナ ガ バ チ 他 |
| | | | m ² | | | | | |
| 平成 10 年度 | 2,708 | 202 | 1,153,643 | 5,365 (36) | 1,795 (78) | 2,844 (37) | 184 | 595 |
| 11 | 3,146 | 28 | 31,630 | 3,782 | 1,188 | 512 | 207 | 758 |
| 12 | 2,896 | 15 | 8,900 | 16,941(172) | 1,442 (68) | 2,238 (23) | 148 | 458 |
| 13 | 3,064 | 11 | 5,130 | 1,195 (41) | 1,026 (66) | 449 (35) | 230 | 335 |
| 14 | 3,430 | 13 | 4,760 | 131 (2) | 630 (32) | 421 (19) | 163 | 259 |

| 年 度 | ユ ス リ カ 駆 除 (延 個 所 数) | | | ね ず み 駆 除 | | 水 害 時 消 毒 | | 殺 虫 剤 配 布 |
|----------|-------------------------|---------|---------|-----------|-----------|-----------|-----|-----------|
| | 調 査 | 卵 塊 除 去 | 薬 剤 散 布 | 殺 そ 剤 | 殺 そ 剤 配 布 | 発 生 回 数 | 件 数 | |
| | | | | 袋 戸 | | | | 戸 |
| 平成 10 年度 | ※ 11 | — | 61 | 29,577 | 23,039 | — | — | 55,771 |
| 11 | ※ 19 | 10 | 50 | 39,112 | 28,951 | 4 | 152 | — |
| 12 | ※ 6 | 24 | 34 | 48,732 | 33,448 | 2 | 5 | — |
| 13 | 318 | 76 | 40 | 47,176 | 36,524 | 1 | 67 | — |
| 14 | 530 | 187 | 12 | 40,397 | 37,152 | — | — | — |

注：(1) 平成14年度に環境清掃部環境保全課から練馬区保健所生活衛生課に事業移管した。
(2) 蜂駆除対策のアシナガバチ他には、ミツバチも含まれている。
(3) ※ユスリカ駆除(調査)の平成10・11・12年度は日数である。
(4) 殺そ剤(袋)の数は、配布戸数に窓口での配布数を加えたものである。
(5) 薬剤(殺虫剤)配布は、平成11年度に廃止した。
(6) ()内の数値は土木部公園緑地課の駆除件数である。

資料：練馬区保健所生活衛生課、土木部公園緑地課

171 大気汚染状況の推移

| 年 度 | 硫 黄 酸 化 物 | オ キ シ ダ ン ト | 二 酸 化 窒 素 | 浮 遊 性 粒 子 状 物 質 (粉 じ ん) |
|----------|--------------|--------------|--------------|------------------------------|
| | ppm | ppm | ppm | mg/m ³ |
| 平成 10 年度 | 0.005 | 0.024 | 0.032 | 0.044 |
| 11 | 0.005 | 0.027 | 0.029 | 0.036 |
| 12 | 0.006 | 0.028 | 0.029 | 0.039 |
| 13 | 0.006 | 0.029 | 0.028 | 0.040 |
| 14 | 0.006 | 0.027 | 0.026 | 0.036 |

注：(1) 数値は年度平均値である。

(2) 測定値は、練馬区豊玉北測定室である。

資 料：環境清掃部環境保全課

172 河川の水質測定結果

| 測 定 地 点 | 年 度 | 水素イオン濃度 (p H) | 溶 存 酸 素 量 (D O) | 生 物 化 学 的 酸 素 要 求 量 (B O D) | 化 学 的 酸 素 要 求 量 (C O D) | 浮 遊 物 質 量 (S S) | |
|---------|---------|--------------------|----------------------|-------------------------------------|---------------------------------|----------------------|-------------|
| 石 | 溜 瀧 橋 | 平成 10 年度 | 6.9 | 7.8 | 5.7 | 5.2 | 1.3 |
| | | 11 | 7.0 | 8.4 | 1.3 | 2.2 | 2.3 |
| | | 12 | 7.3 | 7.0 | 1.9 | 3.7 | 1.8 |
| | | 13 | 7.8 | 8.0 | 1.4 | 1.7 | 1.5 |
| | | 14 | 7.0 | 8.3 | 0.8 | 1.0 | 1.0 |
| 神 | 南 田 中 橋 | 平成 10 年度 | 7.1 | 10.3 | 1.7 | 1.8 | 2.8 |
| | | 11 | 6.4 | 10.8 | 1.2 | 1.3 | 1.5 |
| | | 12 | 7.1 | 11.5 | 1.0 | 1.3 | 1.3 |
| | | 13 | 7.8 | 11.8 | 1.4 | 1.9 | 26.5 |
| | | 14 | 7.1 | 11.2 | 1.3 | 1.6 | 33.8 |
| 川 | 栗 原 橋 | 平成 10 年度 | 8.2 | 11.2 | 1.8 | 2.1 | 16.0 |
| | | 11 | 8.0 | 10.8 | 1.4 | 1.7 | 11.0 |
| | | 12 | 6.9 | 10.9 | 1.2 | 2.1 | 2.8 |
| | | 13 | 8.0 | 11.2 | 1.5 | 1.8 | 2.8 |
| | | 14 | 7.3 | 10.8 | 1.3 | 1.2 | 2.3 |
| 白 | 前 田 橋 | 平成 10 年度 | 7.3 | 12.1 | 1.9 | 2.0 | 2.8 |
| | | 11 | 6.7 | 11.0 | 1.0 | 1.2 | 4.0 |
| | | 12 | 7.5 | 12.3 | 1.2 | 2.4 | 7.5 |
| | | 13 | 8.1 | 13.4 | 1.5 | 2.0 | 4.0 |
| | | 14 | 7.3 | 11.1 | 1.8 | 1.1 | 1.5 |
| 子 | 新 東 埼 橋 | 平成 10 年度 | 8.8 | 12.9 | 3.0 | 3.4 | 3.8 |
| | | 11 | 8.0 | 10.9 | 1.9 | 2.1 | 7.3 |
| | | 12 | 7.1 | 10.6 | 1.5 | 2.3 | 3.3 |
| | | 13 | 8.1 | 11.7 | 1.9 | 2.6 | 3.3 |
| | | 14 | 7.3 | 10.9 | 1.9 | 1.6 | 1.3 |

注：(1) 数値は年度平均値である。

(2) 平成13、14年度の「南田中橋」の浮遊物質(SS)については、河川改修工事の影響を受けたため、参考扱いである。

(3) 平成10、11年度の「栗原橋」の浮遊物質(SS)については、河川改修工事の影響を受けたため、参考扱いである。

(4) 「前田橋」については、平成11年度は中島橋に、平成12～14年度は大泉氷川橋に変更した。

資 料：環境清掃部環境保全課

173 光化学スモッグ発生回数および被害者数

| 年 度 | 警 報 発 令 回 数 | 注 意 報 発 令 回 数 | 予 報 発 令 回 数 | 被 害 者 数 |
|----------|-------------|---------------|-------------|---------|
| 平成 10 年度 | — | 6 | — | — |
| 11 | — | 1 | — | — |
| 12 | — | 13 | 4 | — |
| 13 | — | 13 | 2 | — |
| 14 | — | 14 | 6 | — |

資 料：環境清掃部環境保全課

174 公害苦情受付件数および処理件数

| 年 度 | 総 数 | | ば い 煙 | | 粉 じ ん | | 有 害 ガ ス + 悪 臭 | |
|----------|-----|-----|-------|-----|-------|-----|---------------|-----|
| | 受 付 | 処 理 | 受 付 | 処 理 | 受 付 | 処 理 | 受 付 | 処 理 |
| 平成 10 年度 | 161 | 161 | 51 | 52 | 8 | 9 | 49 | 47 |
| 11 | 144 | 192 | 54 | 68 | 6 | 8 | 30 | 41 |
| 12 | 104 | 111 | 26 | 28 | 5 | 5 | 24 | 25 |
| 13 | 339 | 244 | 145 | 97 | 7 | 5 | 69 | 57 |
| 14 | 305 | 275 | 82 | 93 | 11 | 10 | 66 | 51 |

| 年 度 | 騒 音 | | 振 動 | | 水 質 汚 濁 | | そ の 他 | |
|----------|-----|-----|-----|-----|---------|-----|-------|-----|
| | 受 付 | 処 理 | 受 付 | 処 理 | 受 付 | 処 理 | 受 付 | 処 理 |
| 平成 10 年度 | 32 | 33 | 10 | 9 | 1 | 1 | 10 | 10 |
| 11 | 43 | 60 | 9 | 12 | — | — | 2 | 3 |
| 12 | 42 | 47 | 6 | 5 | — | — | 1 | 1 |
| 13 | 77 | 55 | 34 | 26 | — | — | 7 | 4 |
| 14 | 106 | 83 | 33 | 30 | 1 | — | 6 | 8 |

注：処理件数は、前年度以前に受付けたものを含む。

資 料：環境清掃部環境保全課

175 駅周辺等の自転車・バイク利用台数および撤去状況

(各年5月調査)

| 年 度 | 利 用 台 数 | | | | | 撤 去 状 況 | |
|----------|---------|---------------|--------|-------|-------------|---------|---------|
| | 総 数 | 駐 車 場 収 容 台 数 | | | 路 上 放 置 台 数 | 撤 去 台 数 | 返 還 台 数 |
| | | 計 | 公 営 | 民 営 | | | |
| 平成 11 年度 | 37,292 | 27,007 | 22,764 | 4,243 | 10,285 | 53,417 | 36,272 |
| 12 | 39,403 | 29,873 | 24,943 | 4,930 | 9,530 | 48,928 | 31,396 |
| 13 | 38,132 | 29,248 | 24,796 | 4,452 | 8,884 | 42,019 | 24,710 |
| 14 | 37,848 | 29,374 | 24,723 | 4,651 | 8,474 | 35,908 | 19,184 |
| 15 | 38,362 | 31,088 | 26,461 | 4,627 | 7,274 | — | — |

注：(1) 撤去状況は年度間の数値である。

(2) 民営駐車場の利用台数は推定である。

(3) (財)練馬区都市整備公社の運営している「ねりまタウンサイクル」はこの表に含まない。

(4) 撤去台数については機能喪失車を含む。

(5) 「公営」とは、区立自転車駐車場および(財)自転車駐車場整備センターが運営するものをさす。

資 料：土木部交通安全課

176 駅周辺等の自転車駐車場設置数、収容台数、利用台数および放置台数

(各年5月調査)

| 駅名・バス停名 | 平成14年 | | | | | | 15 | | | | | | |
|---------|-------|----|--------|--------|---------|-------|-----|----|--------|--------|---------|-------|--|
| | 設置数 | | 適正収容台数 | 利用状況 | | | 設置数 | | 適正収容台数 | 利用状況 | | | |
| | 公営 | 民営 | | 総台数 | 駐車場利用台数 | 放置台数 | 公営 | 民営 | | 総台数 | 駐車場利用台数 | 放置台数 | |
| 総数 | 79 | 19 | 41,654 | 37,848 | 29,374 | 8,474 | 80 | 19 | 44,044 | 38,362 | 31,088 | 7,274 | |
| 江古田 | 4 | — | 1,237 | 801 | 450 | 351 | 4 | — | 1,237 | 756 | 421 | 335 | |
| 桜台 | 2 | 1 | 741 | 596 | 251 | 345 | 2 | 1 | 741 | 687 | 242 | 445 | |
| 練馬園 | 2 | — | 1,795 | 2,244 | 1,544 | 700 | 2 | — | 2,224 | 2,640 | 1,996 | 644 | |
| 豊島橋 | 2 | — | 402 | 552 | 343 | 209 | 2 | — | 402 | 477 | 319 | 158 | |
| 中村 | 6 | — | 2,533 | 1,321 | 842 | 479 | 6 | — | 2,851 | 1,874 | 1,335 | 539 | |
| 富士見台 | 3 | 1 | 1,256 | 708 | 621 | 87 | 2 | 1 | 1,115 | 832 | 670 | 162 | |
| 練馬高野台 | 2 | — | 1,048 | 1,199 | 1,107 | 92 | 2 | — | 1,048 | 1,374 | 1,208 | 166 | |
| 石神井公園 | 5 | 5 | 6,331 | 5,133 | 4,564 | 569 | 5 | 5 | 6,331 | 4,897 | 4,491 | 406 | |
| 大泉学園 | 14 | 4 | 6,101 | 6,867 | 5,668 | 1,199 | 14 | 4 | 6,875 | 6,387 | 5,579 | 808 | |
| 大泉バス停 | 6 | — | 1,216 | 682 | 496 | 186 | 5 | — | 1,111 | 597 | 470 | 127 | |
| 保上井谷 | 1 | 1 | 2,571 | 1,594 | 1,530 | 64 | 1 | 1 | 2,571 | 1,658 | 1,596 | 62 | |
| 上石神井 | — | — | — | 11 | — | 11 | — | — | — | 9 | — | 9 | |
| 武蔵関 | 7 | — | 2,259 | 1,903 | 1,598 | 305 | 7 | — | 2,259 | 1,878 | 1,522 | 356 | |
| 東武練馬 | 6 | 1 | 1,791 | 2,018 | 1,835 | 183 | 7 | 1 | 2,187 | 2,129 | 1,846 | 283 | |
| 小竹向原 | 1 | — | 711 | 537 | 482 | 55 | 1 | — | 711 | 517 | 413 | 104 | |
| 氷川台 | 3 | — | 1,207 | 2,113 | 1,506 | 607 | 4 | — | 1,539 | 1,991 | 1,579 | 412 | |
| 平井和台 | 7 | 1 | 4,949 | 2,987 | 2,801 | 186 | 7 | 1 | 4,949 | 3,075 | 2,886 | 189 | |
| 営団赤塚 | 1 | — | 998 | 1,208 | 775 | 433 | 1 | — | 998 | 1,127 | 755 | 372 | |
| 新桜台 | 1 | — | 231 | 58 | 34 | 24 | 1 | — | 231 | 46 | 30 | 16 | |
| 光が丘 | 3 | — | 2,895 | 3,972 | 1,913 | 2,059 | 4 | — | 3,282 | 3,927 | 2,510 | 1,417 | |
| 練馬春日町 | 1 | 1 | 730 | 911 | 771 | 140 | 1 | 1 | 730 | 931 | 854 | 77 | |
| 新江古田 | 1 | 1 | 261 | 152 | 58 | 94 | 1 | 1 | 261 | 257 | 182 | 75 | |

注：(1) 各台数には50ccバイクを含む。

(2) 大泉バス停は、大泉北出張所、大泉学園風致地区、都民農園のバス停である。

(3) 適正収容台数、総台数、駐車場利用台数には民営駐車場利用台数を含む。

(4) 民営駐車場利用台数は推定である。

(5) (財)練馬区都市整備公社が運営している「ねりまタウンサイクル」は、この表に含まない。

(6) 「公営」とは、区立自転車駐車場および(財)自転車駐車場整備センターが運営するものをさす。

資料：土木部交通安全課

177 ねりまタウンサイクル利用状況

(各年5月調査)

| 名称 | 平成14年 | | | | | 15 | | | | |
|---------|-------|-----|-------|-------|--------|------|-----|-------|-------|--------|
| | 貸付台数 | 会員数 | 正利用台数 | 逆利用台数 | 当日利用台数 | 貸付台数 | 会員数 | 正利用台数 | 逆利用台数 | 当日利用台数 |
| 練馬 | 400 | 167 | 65 | 102 | 305 | 400 | 185 | 79 | 106 | 411 |
| 東武練馬 | 200 | 116 | 53 | 63 | 229 | 200 | 106 | 57 | 49 | 167 |
| 大泉学園駅北口 | 650 | 904 | 627 | 277 | 312 | 650 | 786 | 535 | 251 | 273 |
| 上石神井 | 400 | 318 | 295 | 23 | 138 | 400 | 336 | 310 | 26 | 284 |
| 石神井公園 | 400 | 150 | 110 | 40 | 275 | 400 | 140 | 106 | 34 | 272 |
| 練馬春日町 | 200 | 37 | 29 | 8 | 138 | 200 | 57 | 41 | 16 | 140 |
| 大泉学園駅南口 | — | — | — | — | — | 500 | 182 | 139 | 43 | 191 |

注：(1) 当日利用台数は、月間の延べ台数である。

(2) 貸付台数は、各施設が現に所有している台数である。

(3) 大泉学園駅南口は、平成14年11月15日に開設した。

資料：(財)練馬区都市整備公社

17 土木施設・住宅・建築

住宅・土地統計調査

= 調査の概要 =

住宅・土地および世帯の居住状況の実態を把握するため、5年毎に行われてきた「住宅統計調査」と平成5年に一回限りで行われた「土地基本調査世帯調査」を合わせ、「住宅・土地統計調査」として、平成10年10月1日に行われた。以降5年毎に実施される。

この調査は、全数調査ではなく、サンプル地域のデータをもとに全体を推計している。

= 調査の対象 =

国勢調査調査区を層別に分類し、全国平均約5.5分の1(練馬区は約11分の1)の抽出率で調査区を抽出し、この区域内の住宅等に居住する世帯を調査する。

ただし、次のものは除く。

- (1) 外国の大・公使館、領事館その他の外国政府の公的機関や、国際機関が管理している施設または外交官、領事館やその随員(家族を含む)が居住している住宅。
- (2) 皇室用財産である施設。
- (3) 拘置所、刑務所、少年院、少年鑑別所、婦人補導院および入国者収容所。
- (4) 自衛隊の官舎その他の施設。
- (5) 在日米軍用施設。

なお、調査は甲と乙とあり、調査単位区でどちらかが割り振られている。

- (1) 甲調査(全調査単位区の約80%) ショートフォーム形式(対象調査単位区内の住宅等についてのみの調査)
- (2) 乙調査(全調査単位区の約20%) ロングフォーム形式(ショートフォームの調査項目に加えて対象世帯の所有する土地に関する調査)

= 用語の解説 =

住宅 つぎの4要件を備えている建物。建築中でも戸締りが出来るものは含む。
(1) 1つ以上の居住室
(2) 専用の炊事用流し } 共用でも他の世帯の居住部分を通らずいつでも使用できればよい。
(3) 専用の便所 }
(4) 専用の出入口

住宅以外で人が宿泊所、下宿屋、旅館、寮、(入院設備のある)病院などをさす。
居住している建物

住居等の区分

| | | | | |
|-----------------|---|------------|---|----------------------------------|
| 住宅 | { | ・居住世帯のある住宅 | { | ・一時現在者のみの住宅(昼間だけ使用しているなど) |
| | | ・居住世帯のない住宅 | | ・空き家(空き家、別荘、賃貸・売却のため空き家となっているもの) |
| 住宅以外で人が居住している建物 | { | | | ・建築中の建物 |
| | | | | ・会社の寮・寄宿舍 |
| | | | | ・学校の寮・寄宿舍 |
| | | | | ・下宿屋 |
| | | | | ・旅館・宿泊所、その他 |

178 道路の延長および面積

(各年4月1日現在)

| 年次 | 総数 | | 公道 | | | |
|---------|-----------|----------------|-----------|----------------|-------|----------------|
| | | | 計 | | 一般国道 | |
| | 延長 | 面積 | 延長 | 面積 | 延長 | 面積 |
| | m | m ² | m | m ² | m | m ² |
| 平成 11 年 | 1,432,178 | 8,046,729 | 1,084,845 | 6,829,651 | 2,526 | 77,246 |
| 12 | 1,435,609 | 8,075,859 | 1,088,583 | 6,858,962 | 2,526 | 77,246 |
| 13 | 1,439,205 | 8,118,055 | 1,092,179 | 6,900,407 | 2,526 | 77,246 |
| 14 | 1,445,291 | 8,177,482 | 1,099,011 | 6,962,886 | 2,516 | 76,609 |
| 15 | 1,449,636 | 8,232,785 | 1,103,977 | 7,019,703 | 2,516 | 76,609 |

| 年次 | 公道 | | | | | |
|---------|--------|----------------|--------|----------------|-----------|----------------|
| | 都道 | | 自動車専用道 | | 特別区道 | |
| | 延長 | 面積 | 延長 | 面積 | 延長 | 面積 |
| | m | m ² | m | m ² | m | m ² |
| 平成 11 年 | 71,979 | 1,214,124 | 4,469 | 149,941 | 1,005,871 | 5,388,340 |
| 12 | 71,979 | 1,214,091 | 4,469 | 149,941 | 1,009,609 | 5,417,684 |
| 13 | 72,366 | 1,226,496 | 4,469 | 149,941 | 1,012,818 | 5,446,724 |
| 14 | 72,338 | 1,230,915 | 4,469 | 149,941 | 1,019,688 | 5,505,421 |
| 15 | 72,328 | 1,233,052 | 4,469 | 149,941 | 1,024,664 | 5,560,101 |

| 年次 | その他の道路 | | | | | |
|---------|---------|----------------|--------|----------------|---------|----------------|
| | 計 | | 認定外道路 | | 私道 | |
| | 延長 | 面積 | 延長 | 面積 | 延長 | 面積 |
| | m | m ² | m | m ² | m | m ² |
| 平成 11 年 | 347,333 | 1,217,078 | 65,320 | 203,374 | 282,013 | 1,013,704 |
| 12 | 347,026 | 1,216,897 | 65,602 | 206,066 | 281,424 | 1,010,831 |
| 13 | 347,026 | 1,217,648 | 66,017 | 208,413 | 281,009 | 1,009,235 |
| 14 | 346,280 | 1,214,596 | 66,565 | 210,167 | 279,715 | 1,004,429 |
| 15 | 345,659 | 1,213,082 | 66,972 | 212,969 | 278,687 | 1,000,113 |

注：「認定外道路」は区有通路を含む。

資料：国土交通省関東地方整備局東京国道事務所万世橋出張所、東京都建設局道路管理部路政課、東京都総務局統計部統計調整課「東京都統計年鑑」、土木部管理課

179 特別区道規格改良状況

(各年4月1日現在)

| 年次 | 規格改良済 | | 規格改良済内訳 (延長) | | | |
|---------|---------|----------------|--------------|-----------|----------|----------|
| | 延長 | 面積 | 車道19.5m以上 | 車道13.0m以上 | 車道5.5m以上 | 車道5.5m未満 |
| | m | m ² | m | m | m | m |
| 平成 11 年 | 818,509 | 4,661,417 | - | - | 335,684 | 482,825 |
| 12 | 824,263 | 4,697,414 | - | 185 | 339,000 | 485,078 |
| 13 | 829,147 | 4,730,575 | 39 | 477 | 342,019 | 486,612 |
| 14 | 838,042 | 4,795,528 | 495 | 676 | 346,384 | 490,487 |
| 15 | 841,704 | 4,854,999 | 695 | 836 | 350,545 | 489,628 |

| 年次 | 規格改良済内訳 (面積) | | | | 未改良 | |
|---------|----------------|----------------|----------------|----------------|---------|----------------|
| | 車道19.5m以上 | 車道13.0m以上 | 車道5.5m以上 | 車道5.5m未満 | 延長 | 面積 |
| | m ² | m ² | m ² | m ² | m | m ² |
| 平成 11 年 | - | - | 2,462,587 | 2,198,830 | 187,267 | 725,539 |
| 12 | - | 2,805 | 2,483,741 | 2,210,868 | 185,346 | 720,270 |
| 13 | 887 | 7,263 | 2,503,399 | 2,219,026 | 183,671 | 716,149 |
| 14 | 10,806 | 10,283 | 2,535,102 | 2,239,337 | 181,646 | 709,893 |
| 15 | 22,852 | 13,499 | 2,568,470 | 2,250,178 | 179,963 | 705,102 |

資料：土木部管理課

180 公道の舗装状況

(各年4月1日現在)

| 年次 | 総数 | | 舗装道 | | 砂利道 | |
|---------|-----------|----------------|-----------|----------------|-------|----------------|
| | 延長 | 面積 | 延長 | 面積 | 延長 | 面積 |
| | m | m ² | m | m ² | m | m ² |
| 平成 11 年 | 1,080,376 | 6,679,710 | 1,077,550 | 6,663,422 | 2,826 | 16,288 |
| 12 | 1,084,114 | 6,709,021 | 1,083,119 | 6,703,536 | 995 | 5,485 |
| 13 | 1,087,710 | 6,750,466 | 1,086,715 | 6,744,981 | 995 | 5,485 |
| 14 | 1,094,542 | 6,812,945 | 1,093,547 | 6,807,460 | 995 | 5,485 |
| 15 | 1,099,508 | 6,869,762 | 1,098,513 | 6,864,277 | 995 | 5,485 |

注：(1)「舗装道」＝「総数」－「砂利道」
 (2) 数値は自動車専用道を含まない。

資料：土木部管理課

181 区橋

(各年4月1日現在)

| 年次 | 総数 | | 鋼橋 | | | |
|---------|---------|----------------|----------------|----------------|-------------|---------------|
| | 延長 | 面積 | 延長 | 面積 | | |
| | m | m ² | m | m ² | | |
| 平成 11 年 | 117 (1) | 2,304 (41) | 14,401 (99) | 23 (1) | 1,095 (41) | 6,940 (99) |
| 12 | 117 (1) | 2,324 (41) | 14,532 (99) | 23 (1) | 1,095 (41) | 6,940 (99) |
| 13 | 117 (1) | 2,342 (41) | 14,884 (99) | 23 (1) | 1,095 (41) | 6,940 (99) |
| 14 | 118 (2) | 2,371 (64) | 15,188 (200) | 23 (2) | 1,107 (64) | 6,981 (200) |
| 15 | 119 (3) | 2,621 (130) | 17,038 (2,224) | 23 (3) | 1,357 (130) | 8,831 (2,224) |

| 年次 | 鉄筋コンクリート橋 | | |
|---------|-----------|----------------|-------|
| | 延長 | 面積 | |
| | m | m ² | |
| 平成 11 年 | 94 | 1,209 | 7,461 |
| 12 | 94 | 1,229 | 7,592 |
| 13 | 94 | 1,247 | 7,944 |
| 14 | 95 | 1,264 | 8,207 |
| 15 | 96 | 1,264 | 8,469 |

注：(1) ()内は横断歩道橋で橋数には含まない。
 (2) 公園橋は含まない。

資料：土木部管理課

182 街路灯設置状況

(各年4月1日現在)

| 年次 | 総数 | 蛍光灯 | 水銀灯 | | ナトリウム灯 | |
|---------|--------|--------|--------|-------|--------|-------|
| | | 区道・私道 | 計 | 国道・都道 | 区道 | 国道・都道 |
| 平成 11 年 | 43,685 | 20,164 | 22,851 | 2,841 | 20,010 | 670 |
| 12 | 44,004 | 20,114 | 23,178 | 2,782 | 20,396 | 712 |
| 13 | 44,420 | 19,704 | 23,956 | 2,884 | 21,072 | 760 |
| 14 | 45,009 | 19,831 | 24,413 | 2,882 | 21,531 | 765 |
| 15 | 45,838 | 19,896 | 24,791 | 2,927 | 21,864 | 1,151 |

資料：国土交通省関東地方整備局東京国道事務所万世橋出張所、東京都第四建設事務所、土木部維持課

183 街路樹現況

(各年1月31日現在)

| 年次 | 総数 | いちよう | さくら | すずかけ | とかえで | けやき | えんじゆ | にせあかしあ | その他 |
|----|--------|---------|--------|-------|-------|-------|------|--------|-------|
| | | 平成 11 年 | 11,022 | 908 | 1,647 | 1,412 | 615 | 758 | 680 |
| 12 | 10,784 | 916 | 1,593 | 1,324 | 1,011 | 967 | 969 | 177 | 3,827 |
| 13 | 11,656 | 910 | 1,599 | 1,328 | 585 | 954 | 547 | 145 | 5,588 |
| 14 | 10,365 | 901 | 1,638 | 1,301 | 430 | 745 | 518 | 84 | 4,748 |
| 15 | 13,644 | 854 | 2,094 | 1,298 | 559 | 1,323 | 484 | 55 | 5,977 |

資料：国土交通省関東地方整備局東京国道事務所万世橋出張所、東京都第四建設事務所、土木部公園緑地課

184 公園数および面積

(各年4月1日現在)

| 年次 | 総数 | | 都市公園 | | 児童遊園 | |
|---------|-----|----------------|------|----------------|------|----------------|
| | 数 | 面積 | 数 | 面積 | 数 | 面積 |
| | | m ² | | m ² | | m ² |
| 平成 11 年 | 492 | 1,743,352 | 294 | 1,661,912 | 198 | 81,440 |
| 12 | 512 | 1,751,580 | 310 | 1,668,378 | 202 | 83,202 |
| 13 | 528 | 1,786,420 | 325 | 1,702,400 | 203 | 84,020 |
| 14 | 546 | 1,794,303 | 340 | 1,709,271 | 206 | 85,032 |
| 15 | 559 | 1,809,715 | 352 | 1,724,139 | 207 | 85,576 |

注：都市公園には都立公園・緑地・緑道を含む。
資料：土木部公園緑地課

185 住宅の種類・構造、建築の時期別住宅数

(平成10年10月1日現在)

| 住宅の種類 および構造 | 総数 | 建築の時期 | | | | | |
|----------------|---------|-------|---------------|---------------|----------------|-------------|----------------|
| | | 終戦前 | 終戦時～ 昭和45年 | 昭和46年～ 55年 | 昭和56年～ 平成2年 | 平成3年～ 7年 | 平成8年～ 10年9月 |
| 総数 | 259,070 | 920 | 41,000 | 56,510 | 81,080 | 44,290 | 15,470 |
| (住宅の種類) | | | | | | | |
| 専用住宅 | 247,070 | 750 | 37,800 | 53,020 | 77,970 | 43,160 | 15,230 |
| 農林漁業併用住宅 | - | - | - | - | - | - | - |
| 店舗その他の併用住宅 | 12,000 | 180 | 3,200 | 3,500 | 3,110 | 1,130 | 250 |
| (構造) | | | | | | | |
| 木造 | 51,570 | 680 | 17,780 | 12,520 | 9,480 | 3,960 | 1,220 |
| 防火木造 | 82,720 | 250 | 13,040 | 20,700 | 25,950 | 10,750 | 6,780 |
| 非木造 | 124,780 | - | 10,180 | 23,290 | 45,660 | 29,580 | 7,480 |

注：数値は標本調査による推計値であり、1位を四捨五入し10位までを有効数値としてある。
従って、表中の個々の数値の合計が必ずしも総数とは一致しない。(以下、住宅・土地統計調査を資料とする表について同じ。)
資料：総務省統計局「平成10年 住宅・土地統計調査報告」

186 住宅の種類、1か月当り家賃別借家数

(平成10年10月1日現在)

| 種類 | 総数 | 1か月当りの家賃・間代 | | | | |
|------------|---------|--------------------|--------------------|----------------------|--------------------|--------------------|
| | | 50円未満 | 50～ 9,999円 | 10,000～ 19,999円 | 20,000～ 39,999円 | 40,000～ 59,999円 |
| 借家総数 | 135,250 | 2,730 | 2,520 | 5,440 | 12,590 | 21,470 |
| 専用住宅 | 131,860 | 2,670 | 2,520 | 5,420 | 12,380 | 21,040 |
| 農林漁業併用住宅 | - | - | - | - | - | - |
| 店舗その他の併用住宅 | 3,390 | 60 | - | 20 | 210 | 420 |
| 種類 | 総数 | 1か月当りの家賃・間代 | | | | |
| | | 60,000～ 79,999円 | 80,000～ 99,999円 | 100,000～ 129,999円 | 130,000円 以上 | 不詳 |
| 借家総数 | 40,410 | 15,680 | 17,020 | 15,680 | 1,690 | |
| 専用住宅 | 39,260 | 15,530 | 16,380 | 15,120 | 1,530 | |
| 農林漁業併用住宅 | - | - | - | - | - | |
| 店舗その他の併用住宅 | 1,160 | 150 | 640 | 560 | 160 | |

資料：総務省統計局「平成10年 住宅・土地統計調査報告」

187 住宅の所有の関係、日照時間別住宅数

(平成10年10月1日現在)

| 住宅の所有の関係 | 総数 | 日照時間 | | | |
|----------|---------|--------|--------|--------|---------|
| | | 1時間未満 | 1～3時間 | 3～5時間 | 5時間以上 |
| 住宅総数 | 259,070 | 10,040 | 33,260 | 66,520 | 137,060 |
| 持ち家 | 111,640 | 3,010 | 11,990 | 27,310 | 69,320 |
| 借家 | 135,250 | 7,030 | 21,270 | 39,210 | 67,730 |

注：日照時間・住宅の所有の関係は、「不詳」を含む。
資料：総務省統計局「平成10年 住宅・土地統計調査報告」

188 住宅の所有の関係、延べ面積別住宅に住む一般世帯数等

(平成12年10月1日現在)

| 区分 (延べ面積) | 住宅に住む 一般世帯 | 主世帯 | | | | | | 間借り |
|-----------------------|---------------|---------|---------|--------|--------------|---------|--------|--------|
| | | 総数 | 持ち家 | 公営の借家 | 公団・ 公社の借家 | 民営の借家 | 給与住宅 | |
| 世帯数 | 277,432 | 272,369 | 120,281 | 14,150 | 7,976 | 118,396 | 11,566 | 5,063 |
| 0～19 m ² | 27,835 | 26,703 | 95 | 39 | 19 | 25,819 | 731 | 1,132 |
| 20～29 | 31,669 | 30,891 | 1,001 | 314 | 188 | 28,533 | 855 | 778 |
| 30～39 | 26,544 | 25,838 | 3,008 | 2,636 | 479 | 18,806 | 909 | 706 |
| 40～49 | 26,135 | 25,545 | 5,689 | 1,701 | 1,689 | 14,889 | 1,577 | 590 |
| 50～59 | 29,886 | 29,369 | 9,775 | 3,429 | 1,177 | 13,058 | 1,930 | 517 |
| 60～69 | 33,802 | 33,284 | 14,769 | 4,737 | 2,579 | 8,900 | 2,299 | 518 |
| 70～79 | 21,794 | 21,495 | 13,653 | 1,156 | 1,401 | 3,758 | 1,527 | 299 |
| 80～89 | 15,354 | 15,136 | 12,632 | 62 | 221 | 1,464 | 757 | 218 |
| 90～99 | 16,679 | 16,449 | 14,587 | 36 | 199 | 1,216 | 411 | 230 |
| 100～119 | 17,947 | 17,914 | 16,769 | 24 | 17 | 851 | 253 | 33 |
| 120～149 | 16,105 | 16,081 | 15,270 | 16 | 7 | 628 | 160 | 24 |
| 150～199 | 9,844 | 9,826 | 9,293 | - | - | 424 | 109 | 18 |
| 200～249 | 2,272 | 2,272 | 2,203 | - | - | 44 | 25 | - |
| 250 m ² 以上 | 1,566 | 1,566 | 1,537 | - | - | 6 | 23 | - |
| 世帯人員 | 640,938 | 630,465 | 336,022 | 35,126 | 20,563 | 206,262 | 32,492 | 10,473 |
| 0～19 m ² | 30,011 | 28,637 | 129 | 69 | 30 | 27,611 | 798 | 1,374 |
| 20～29 | 39,939 | 38,817 | 1,777 | 522 | 365 | 35,059 | 1,094 | 1,122 |
| 30～39 | 48,964 | 47,498 | 6,072 | 4,995 | 825 | 33,677 | 1,929 | 1,466 |
| 40～49 | 56,983 | 55,549 | 12,555 | 3,887 | 3,714 | 31,254 | 4,139 | 1,434 |
| 50～59 | 73,782 | 72,481 | 23,698 | 8,193 | 2,621 | 32,417 | 5,552 | 1,301 |
| 60～69 | 92,925 | 91,493 | 38,837 | 13,523 | 7,284 | 24,196 | 7,653 | 1,432 |
| 70～79 | 62,036 | 61,201 | 37,744 | 3,524 | 4,299 | 10,327 | 5,307 | 835 |
| 80～89 | 44,623 | 43,991 | 36,166 | 189 | 722 | 4,139 | 2,775 | 632 |
| 90～99 | 47,995 | 47,350 | 42,324 | 110 | 644 | 2,895 | 1,377 | 645 |
| 100～119 | 52,853 | 52,753 | 49,648 | 65 | 42 | 2,165 | 833 | 100 |
| 120～149 | 48,055 | 47,980 | 45,880 | 49 | 17 | 1,492 | 542 | 75 |
| 150～199 | 30,220 | 30,163 | 28,904 | - | - | 941 | 318 | 57 |
| 200～249 | 7,343 | 7,343 | 7,193 | - | - | 70 | 80 | - |
| 250 m ² 以上 | 5,209 | 5,209 | 5,095 | - | - | 19 | 95 | - |

資料：総務省統計局「平成12年 国勢調査報告」

189 住宅の建て方別住宅に住む一般世帯数等

(平成12年10月1日現在)

| 住宅の建て方 | 住宅に住む一般世帯 | | 主 世 帯 | | | | |
|------------|-----------|---------|---------|---------|--------|----------------|----------------|
| | 世帯数 | 世帯人員 | 世帯数 | 世帯人員 | 1世帯当り人 | 1世帯当り延べ面積 | 1人当り延べ面積 |
| | | | | | | m ² | m ² |
| 総 数 | 277,432 | 640,938 | 272,369 | 630,465 | 2.31 | 66.0 | 28.6 |
| 一 戸 建 | 103,739 | 290,660 | 101,185 | 284,289 | 2.80 | 101.9 | 36.4 |
| 長 屋 建 | 4,864 | 12,100 | 4,721 | 11,823 | 2.49 | 56.5 | 22.7 |
| 共 同 住 宅 | 168,078 | 336,590 | 165,833 | 332,981 | 2.00 | 44.1 | 22.0 |
| 1・2 階 建 | 59,285 | 89,293 | 57,966 | 87,271 | 1.51 | 30.7 | 20.4 |
| 3～5 階 建 | 69,354 | 151,384 | 68,709 | 150,272 | 2.18 | 47.9 | 21.9 |
| 6～10 階 建 | 25,361 | 59,601 | 25,148 | 59,246 | 2.35 | 55.6 | 23.7 |
| 11 階 建 以 上 | 14,078 | 36,312 | 14,010 | 36,192 | 2.58 | 61.6 | 23.9 |
| そ の 他 | 751 | 1,588 | 630 | 1,372 | 2.11 | 58.6 | 27.7 |

注：住宅に住む一般世帯のうち「間借り」以外の世帯を総称して「主世帯」という。
 資料：総務省統計局「平成12年 国勢調査報告」

190 住宅の所有の関係、最寄りの医療機関・緊急避難場所・交通機関までの距離

(平成10年10月1日現在)

| 住所関係 | 住宅所有の関係 | 総 数 | 最 寄 り の 医 療 機 関 ま で の 距 離 | | | | 最 寄 り の 緊 急 避 難 場 所 ま で の 距 離 | | | | |
|---------|---------|---------|---------------------------|------------|------------|------------|-------------------------------|------------|------------|----------------|------------|
| | | | 250 m 未 満 | 250 ~ 499m | 500 ~ 999m | 1,000m 以 上 | 250 m 未 満 | 250 ~ 499m | 500 ~ 999m | 1,000 ~ 1,999m | 2,000m 以 上 |
| 住 宅 総 数 | | 259,070 | 140,280 | 88,680 | 28,500 | 1,610 | 109,730 | 90,500 | 55,780 | 3,050 | - |
| 持 ち 家 | | 111,640 | 58,570 | 38,410 | 13,630 | 1,030 | 45,330 | 37,000 | 27,590 | 1,720 | - |
| 借 家 | | 135,250 | 75,300 | 45,870 | 13,520 | 560 | 59,580 | 48,760 | 25,740 | 1,180 | - |

| 住所関係 | 住宅所有の関係 | 最 寄 り の 交 通 機 関 ま で の 距 離 | | | | | | | | | | | |
|---------|---------|---------------------------|------------|------------|----------------------|------------|------------|------------------|------------------|------------|------------|------------|------------|
| | | 駅まで 200 m 未 満 | 200 ~ 499m | 500 ~ 999m | 駅 まで 1,000 ~ 1,999 m | | | 駅 まで 2,000 m 以 上 | | | | | |
| | | | | | バス停 まで 100 m 未 満 | 100 ~ 199m | 200 ~ 499m | 500 m 以 上 | バス停 まで 100 m 未 満 | 100 ~ 199m | 200 ~ 499m | 500 ~ 999m | 1,000m 以 上 |
| 住 宅 総 数 | | 28,670 | 58,330 | 92,340 | 16,430 | 7,820 | 22,160 | 11,930 | 4,560 | 4,050 | 3,710 | 5,040 | 4,020 |
| 持 ち 家 | | 9,080 | 22,670 | 38,390 | 8,340 | 3,870 | 11,220 | 6,690 | 1,660 | 2,540 | 2,110 | 3,520 | 1,550 |
| 借 家 | | 18,220 | 32,730 | 49,700 | 7,600 | 3,530 | 10,190 | 4,810 | 2,730 | 1,180 | 1,260 | 990 | 2,300 |

注：住宅の所有の関係「不詳」を含む。
 資料：総務省統計局「平成10年 住宅・土地統計調査報告」

191 住宅の所有の関係、別世帯となっている子の居住地別65歳以上の単身
および夫婦のみの普通世帯数

(平成10年10月1日現在)

| 住宅の所有の関係 | 総数 | 別世帯となっている子がいる | | | | | | | 別世帯の子はいない |
|----------------|--------|---------------|-------|---------|-------------|---------------|---------------|---------------|-----------|
| | | 計 | 一緒に住居 | 同じ建物に住居 | 同じ敷地内の別棟に住居 | 徒歩で5分程度の場所に居住 | 片道1時間未満の場所に居住 | 片道1時間以上の場所に居住 | |
| 65歳以上の単身普通世帯総数 | 11,220 | 7,470 | 280 | 640 | 630 | 880 | 2,940 | 2,100 | 3,220 |
| 持ち家 | 7,010 | 5,270 | 280 | 530 | 630 | 650 | 1,870 | 1,300 | 1,630 |
| 持ち家以外 | 4,220 | 2,210 | - | 110 | - | 220 | 1,070 | 810 | 1,600 |
| 65歳以上の夫婦普通世帯総数 | 19,300 | 15,490 | 570 | 1,260 | 810 | 1,640 | 5,990 | 5,220 | 3,180 |
| 持ち家 | 15,900 | 12,860 | 430 | 1,220 | 780 | 1,450 | 4,870 | 4,110 | 2,710 |
| 持ち家以外 | 3,400 | 2,630 | 140 | 40 | 20 | 190 | 1,120 | 1,110 | 470 |
| 一方が65歳以上の夫婦 | 5,760 | 4,250 | 80 | 240 | 80 | 410 | 1,640 | 1,790 | 1,190 |
| 持ち家 | 4,630 | 3,440 | 80 | 230 | 80 | 390 | 1,280 | 1,370 | 980 |
| 持ち家以外 | 1,130 | 800 | - | - | - | 10 | 370 | 420 | 210 |
| 夫婦とも65歳以上 | 13,540 | 11,240 | 480 | 1,030 | 720 | 1,230 | 4,350 | 3,420 | 1,990 |
| 持ち家 | 11,270 | 9,410 | 340 | 990 | 700 | 1,060 | 3,590 | 2,730 | 1,730 |
| 持ち家以外 | 2,260 | 1,830 | 140 | 40 | 20 | 180 | 760 | 690 | 260 |

注：別世帯となっている子の居住地「不詳」を含む。
資料：総務省統計局「平成10年 住宅・土地統計調査報告」

192 着工新設住宅数

| 年次 | 総数 | | 持家 | | 貸家 | | 給与住宅 | | 分譲住宅 | |
|------|----------------|---------|----------------|---------|----------------|---------|----------------|-------|----------------|---------|
| | 戸数 | 総床面積 | 戸数 | 総床面積 | 戸数 | 総床面積 | 戸数 | 総床面積 | 戸数 | 総床面積 |
| | m ² | | m ² | | m ² | | m ² | | m ² | |
| 平成9年 | 7,698 | 604,778 | 1,361 | 175,274 | 3,281 | 176,106 | 124 | 9,850 | 2,932 | 243,548 |
| 10 | 7,203 | 567,147 | 1,228 | 151,180 | 3,259 | 185,005 | 68 | 7,061 | 2,648 | 223,901 |
| 11 | 7,757 | 625,290 | 1,426 | 175,616 | 2,876 | 150,197 | 9 | 1,399 | 3,446 | 298,078 |
| 12 | 7,147 | 598,450 | 1,395 | 179,331 | 3,089 | 183,036 | 35 | 2,733 | 2,628 | 233,350 |
| 13 | 8,062 | 626,422 | 1,222 | 151,626 | 3,177 | 145,805 | 7 | 388 | 3,656 | 328,603 |

資料：東京都総務局統計部統計調整課「東京都統計年鑑」

193 着 工 建 築 物 数

| 年 次 | 総 数 | | 木 造 | | 鉄骨鉄筋コンクリート造 | | 鉄筋コンクリート造 | |
|--------|-------|---------|-------|---------|-------------|---------|-----------|---------|
| | 棟 数 | 総 床 面 積 | 棟 数 | 総 床 面 積 | 棟 数 | 総 床 面 積 | 棟 数 | 総 床 面 積 |
| | | m | | m | | m | | m |
| 平成 9 年 | 3,244 | 693,866 | 2,293 | 256,702 | 19 | 72,639 | 237 | 222,938 |
| 10 | 2,946 | 697,042 | 2,048 | 228,412 | 25 | 116,010 | 230 | 212,528 |
| 11 | 3,306 | 741,581 | 2,424 | 267,037 | 14 | 56,490 | 222 | 274,398 |
| 12 | 3,333 | 734,490 | 2,437 | 274,573 | 14 | 32,433 | 237 | 283,734 |
| 13 | 3,149 | 748,302 | 2,386 | 264,075 | 21 | 68,305 | 196 | 238,554 |

| 年 次 | 鉄 骨 造 | | コンクリートブロック造 | | そ の 他 | |
|--------|-------|----------------|-------------|----------------|-------|----------------|
| | 棟 数 | 総 床 面 積 | 棟 数 | 総 床 面 積 | 棟 数 | 総 床 面 積 |
| | | m ² | | m ² | | m ² |
| 平成 9 年 | 691 | 141,207 | 2 | 63 | 2 | 317 |
| 10 | 635 | 138,610 | 7 | 1,471 | 1 | 11 |
| 11 | 640 | 142,162 | 3 | 413 | 3 | 1,081 |
| 12 | 634 | 132,899 | 1 | 11 | 10 | 10,840 |
| 13 | 538 | 175,839 | 2 | 353 | 6 | 1,176 |

注：床面積の合計が10m²をこえる建築物についての数値である。

資料：東京都総務局統計部統計調整課「東京都統計年鑑」

194 滅 失 建 築 物 数

| 年 次 | 総 数 | | | 除 却 | | | 災 害 | | |
|--------|-------------|----------------|---------------|-------------|----------------|---------------|-------------|----------------|---------------|
| | 建 築 物 の 棟 数 | 床 面 積 の 合 計 | 建 築 物 の 評 価 額 | 建 築 物 の 棟 数 | 床 面 積 の 合 計 | 建 築 物 の 評 価 額 | 建 築 物 の 棟 数 | 床 面 積 の 合 計 | 建 築 物 の 評 価 額 |
| | 棟 | m ² | 万円 | 棟 | m ² | 万円 | 棟 | m ² | 万円 |
| 平成 9 年 | 1,491 | 163,900 | 187,628 | 1,459 | 161,346 | 174,863 | 32 | 2,554 | 12,765 |
| 10 | 1,219 | 128,561 | 143,579 | 1,194 | 126,689 | 124,023 | 25 | 1,872 | 19,556 |
| 11 | 1,243 | 171,802 | 163,820 | 1,227 | 170,450 | 149,144 | 16 | 1,352 | 14,676 |
| 12 | 1,306 | 140,812 | 129,694 | 1,276 | 138,366 | 112,088 | 30 | 2,446 | 17,606 |
| 13 | 1,162 | 152,847 | 160,005 | 1,147 | 151,763 | 144,672 | 15 | 1,084 | 15,333 |

注：(1) 床面積の合計が10m²をこえる建築物についての数値である。

(2) 災害の建築物評価額は、見積りによる金額である。

資料：東京都総務局統計部統計調整課「東京都統計年鑑」

195 建 築 確 認 申 請 受 付 件 数

| 年 度 | 総 数 | 建 築 物 の 構 造 | | | | |
|----------|------------|-------------|-------|---------|----------|---------|
| | | 計 | 木 造 | 鉄 骨 鉄 筋 | 鉄 筋 | 鉄 骨 |
| 平成 10 年度 | 3,277 (63) | 2,962 (11) | 2,028 | 12 (6) | 191 (4) | 545 (1) |
| 11 | 3,533 (44) | 3,166 (19) | 2,417 | 10 (4) | 165 (13) | 560 (2) |
| 12 | 3,602 (21) | 3,239 (5) | 2,485 | 7 | 173 (3) | 565 (2) |
| 13 | 3,183 (40) | 2,844 (5) | 2,281 | 5 (2) | 141 (1) | 402 (2) |
| 14 | 2,875 (24) | 2,547 (2) | 2,140 | 2 (1) | 136 (1) | 251 |

| 年 度 | 建 築 物 の 構 造 | | 工 作 物 | 設 備 | | 許 可 等 申 請 |
|----------|-------------|-------|---------|-------|----------|-----------|
| | ブ ロ ッ ク | そ の 他 | | 浄 化 槽 | 昇 降 機 | |
| 平成 10 年度 | 6 | - | 53 (12) | - | 143 (34) | 119 (6) |
| 11 | 14 | - | 56 (12) | - | 101 (6) | 210 (7) |
| 12 | 8 | 1 | 60 (1) | - | 96 (13) | 207 (2) |
| 13 | 15 | - | 65 (2) | - | 66 (28) | 208 (5) |
| 14 | 17 | 1 | 44 (2) | - | 63 (18) | 221 (2) |

注：(1) ()内の数値は、東京都の扱い分を区で受けた件数(外数)である。

(2) 申請後の取下げ届および取りやめ届の件数は不算入した。

(3) 浄化槽は、総数に含まない。

資料：都市整備部建築第一課

196 構造、種類別建築物数

(各年1月1日現在)

| 区分 | 平成13年 | | 14 | | 15 | |
|-------------------|---------|------------|---------|------------|---------|------------|
| | 棟数 | 総床面積 m | 棟数 | 総床面積 m | 棟数 | 総床面積 m |
| 総数 | 199,236 | 22,494,206 | 203,086 | 22,922,231 | 207,386 | 23,342,790 |
| 木造家屋 | 109,112 | 11,002,965 | 109,603 | 11,089,421 | 110,151 | 11,180,778 |
| 専用住宅 | 85,243 | 7,948,185 | 86,029 | 8,068,240 | 86,876 | 8,186,462 |
| 併用住宅 | 8,453 | 917,855 | 8,307 | 901,793 | 8,125 | 882,557 |
| アパートの他 | 13,182 | 1,935,428 | 13,101 | 1,928,874 | 13,065 | 1,929,563 |
| その他 | 2,234 | 201,497 | 2,166 | 190,514 | 2,085 | 182,196 |
| 非木造家屋 | 90,124 | 11,491,241 | 93,483 | 11,832,810 | 97,235 | 12,162,012 |
| (種類別) | | | | | | |
| 事務所、店舗、百貨店 | 2,147 | 1,184,339 | 2,191 | 1,248,378 | 2,196 | 1,267,146 |
| 住宅、アパート | 84,735 | 9,455,559 | 88,107 | 9,733,644 | 91,913 | 10,059,577 |
| 病院、ホテル | 100 | 121,451 | 96 | 125,517 | 96 | 125,643 |
| 劇場、劇場等 | 20 | 27,109 | 20 | 30,277 | 20 | 27,109 |
| 銀行 | 58 | 47,361 | 55 | 46,216 | 51 | 42,150 |
| 工場、倉庫、市場 | 2,329 | 643,921 | 2,281 | 636,036 | 2,240 | 629,525 |
| その他 | 735 | 11,501 | 733 | 12,742 | 719 | 10,862 |
| (構造別) | | | | | | |
| 鉄骨鉄筋コンクリート造 | 14,015 | 1,778,216 | 14,323 | 1,851,765 | 14,920 | 1,198,714 |
| 鉄筋コンクリート造 | 55,685 | 6,162,201 | 57,834 | 6,352,366 | 60,311 | 6,542,900 |
| 鉄骨造 | 8,292 | 2,072,916 | 8,875 | 2,116,115 | 9,304 | 2,152,984 |
| 軽量鉄骨造 | 9,532 | 1,418,745 | 9,840 | 1,454,837 | 10,103 | 1,491,573 |
| れんが造、コンクリート・ブロック造 | 2,600 | 59,163 | 2,611 | 57,727 | 2,597 | 55,841 |

注：数値は、固定資産課税台帳に登録されている家屋の棟数および総床面積で法定免税点未満の家屋も含む。ただし、非課税家屋を除く。

資料：東京都主税局資産税部計画課

197 4階以上および地階を有する建築物数

(各年12月31日現在)

| 年次 消防署 | 4階以上の建築物 | | | | | | | |
|-----------|----------|-------|-------|-----------|-------|------|--------|-----|
| | 計 | 4階 | 5階 | 6階 | 7階 | 8階 | 9階 | 10階 |
| 平成10年 | 3,619 | 1,618 | 998 | 377 | 244 | 134 | 61 | 59 |
| 11 | 3,739 | 1,683 | 1,015 | 385 | 255 | 139 | 66 | 60 |
| 12 | 3,851 | 1,715 | 1,051 | 396 | 265 | 149 | 72 | 63 |
| 13 | 3,932 | 1,709 | 1,088 | 413 | 274 | 160 | 75 | 67 |
| 14 | 3,705 | 1,522 | 1,012 | 411 | 285 | 169 | 84 | 69 |
| 練馬消防署 | 1,780 | 807 | 392 | 203 | 146 | 86 | 46 | 41 |
| 光が丘消防署 | 714 | 232 | 211 | 80 | 50 | 29 | 15 | 18 |
| 石神井消防署 | 1,211 | 483 | 409 | 128 | 89 | 54 | 23 | 10 |
| 年次 消防署 | 4階以上の建築物 | | | 地階を有する建築物 | | | | |
| | 11階 | 12階 | 13階以上 | 計 | 地下1階 | 地下2階 | 地下3階以下 | |
| 平成10年 | 27 | 19 | 82 | 1,590 | 1,525 | 55 | 10 | |
| 11 | 27 | 20 | 89 | 1,590 | 1,527 | 53 | 10 | |
| 12 | 29 | 20 | 91 | 1,450 | 1,388 | 52 | 10 | |
| 13 | 29 | 21 | 96 | 1,735 | 1,665 | 60 | 10 | |
| 14 | 32 | 23 | 98 | 1,633 | 1,559 | 63 | 11 | |
| 練馬消防署 | 13 | 12 | 34 | 845 | 809 | 29 | 7 | |
| 光が丘消防署 | 11 | 7 | 61 | 269 | 249 | 16 | 4 | |
| 石神井消防署 | 8 | 4 | 3 | 519 | 501 | 18 | - | |

資料：東京消防庁総務部企画課「東京消防庁統計書」

18 電気・ガス・上下水道

198 電 灯 ・ 電 力 使 用 量

(単位：千kWh)

| 年 度 | 総 数 | 電 灯 | | | | |
|----------|-----------|-----------|---------|-----------|-----------|--------|
| | | 計 | 定 額 電 灯 | 従量電灯A・B | 従 量 電 灯 C | そ の 他 |
| 平成 10 年度 | 2,199,580 | 1,275,675 | 5,659 | 982,661 | 237,780 | 49,575 |
| 11 | 2,277,387 | 1,328,934 | 5,540 | 1,026,196 | 246,300 | 50,898 |
| 12 | 2,339,179 | 1,368,333 | 5,643 | 1,057,868 | 252,367 | 52,455 |
| 13 | 2,321,923 | 1,351,585 | 5,624 | 1,043,161 | 247,913 | 54,888 |
| 14 | 2,409,424 | 1,426,910 | 5,554 | 1,095,677 | 252,176 | 73,503 |

| 年 度 | 電 力 | | | | | そ の 他 |
|----------|---------|-----------|-----------------------|------------------|------------------------|--------|
| | 計 | 業 務 用 電 力 | 低 圧 電 力 (50kW 未 満) | 高 圧 電 力 (A) | 大 口 電 力 (500kW 以 上) | |
| 平成 10 年度 | 923,905 | 463,068 | 136,216 | 73,677 | 223,201 | 27,743 |
| 11 | 948,453 | 482,669 | 141,386 | 75,726 | 221,990 | 26,682 |
| 12 | 970,846 | 498,384 | 142,342 | 77,107 | 227,043 | 25,970 |
| 13 | 970,338 | 504,295 | 134,935 | 75,855 | 230,065 | 25,187 |
| 14 | 982,514 | 529,653 | 125,539 | 74,001 | 228,436 | 24,885 |

資 料：東京電力(株)東京支店

199 高 圧 電 力 A 需 要 状 況

| 年 度 | 契 約 口 数 | 契 約 電 力 kW | 使 用 電 力 量 MWh |
|-----|---------|---------------|------------------|
| | | | |
| 11 | 272 | 28,756 | 75,726 |
| 12 | 268 | 28,894 | 77,106 |
| 13 | 265 | 27,758 | 75,855 |
| 14 | 253 | 26,960 | 74,001 |

資 料：東京電力(株)東京支店

200 都 市 ガ ス 需 要 状 況

| 年 度 | 需 要 家 件 数 | 消 費 量 千m ³ | 使 用 メ ー タ ー 1 個 当 り の 年 間 消 費 量 m ³ |
|-----|-----------|--------------------------|--|
| | | | |
| 11 | 297,213 | 136,852 | 460.9 |
| 12 | 301,567 | 142,601 | 472.4 |
| 13 | 306,738 | 139,580 | 455.1 |
| 14 | 312,814 | 147,672 | 472.1 |

注：需要案件数は、各年度末日現在の数値である。

資 料：東京ガス(株)北部支店

201 都 市 ガ ス 施 設 状 況

(単位：m)

(各年3月31日現在)

| 年 次 | 総 数 | 中 圧 管 | 低 圧 管 | | |
|---------|-----------|---------|-----------|---------|---------|
| | | | 計 | 本 管 | 支 管 |
| 平成 11 年 | 1,360,039 | 101,373 | 1,258,666 | 408,756 | 849,910 |
| 12 | 1,368,469 | 101,605 | 1,266,864 | 411,320 | 855,544 |
| 13 | 1,377,301 | 101,385 | 1,275,916 | 415,680 | 860,236 |
| 14 | 1,385,758 | 101,906 | 1,283,852 | 419,823 | 864,029 |
| 15 | 1,393,710 | 101,834 | 1,291,876 | 422,879 | 868,997 |

資 料：東京ガス(株)北部支店

202 都市ガス使用量

(単位：千 m^3)

| 年次 | 総数 | 1月 | 2月 | 3月 | 4月 | 5月 | 6月 |
|-------|---------|--------|--------|--------|--------|--------|-------|
| 平成10年 | 133,882 | 18,374 | 17,313 | 15,048 | 13,054 | 10,629 | 7,919 |
| 11 | 135,693 | 18,870 | 16,243 | 15,798 | 14,539 | 10,904 | 7,417 |
| 12 | 139,553 | 18,253 | 16,357 | 17,460 | 14,850 | 11,066 | 8,093 |
| 13 | 142,575 | 19,992 | 18,407 | 16,720 | 13,643 | 11,190 | 8,296 |
| 14 | 142,117 | 20,285 | 17,038 | 14,801 | 12,894 | 11,692 | 8,355 |
| 年次 | 7月 | 8月 | 9月 | 10月 | 11月 | 12月 | |
| 平成10年 | 7,735 | 7,431 | 6,617 | 7,809 | 9,324 | 12,629 | |
| 11 | 8,030 | 7,273 | 6,688 | 7,659 | 9,038 | 13,234 | |
| 12 | 8,181 | 6,551 | 6,654 | 7,496 | 10,186 | 14,406 | |
| 13 | 7,507 | 6,579 | 6,794 | 8,243 | 10,623 | 14,581 | |
| 14 | 8,086 | 7,248 | 6,723 | 8,444 | 11,601 | 14,950 | |

資料：東京ガス(株)北部支店

203 用途別ガス使用量

| 年次 | 総数 | | | | 家庭用 | | | |
|-------|---------|-------|----------------|--------------|---------|------|----------------|--------------|
| | 需件数 | 構成比 | 年間使用量 | 月間1件当りガス販売量 | 需件数 | 構成比 | 年間使用量 | 月間1件当りガス販売量 |
| | | % | 千 m^3 | m^3 | | % | 千 m^3 | m^3 |
| 平成13年 | 306,738 | 100.0 | 139,580 | 37.92 | 296,725 | 96.7 | 109,220 | 30.67 |
| 14 | 312,814 | 100.0 | 147,672 | 39.33 | 302,466 | 96.7 | 115,286 | 31.76 |
| 年次 | 商業用 | | | | 公用 | | | |
| | 需件数 | 構成比 | 年間使用量 | 月間1件当りガス販売量 | 需件数 | 構成比 | 年間使用量 | 月間1件当りガス販売量 |
| | | % | 千 m^3 | m^3 | | % | 千 m^3 | m^3 |
| 平成13年 | 7,871 | 2.6 | 13,897 | 147.13 | 1,117 | 0.4 | 11,510 | 858.69 |
| 14 | 8,308 | 2.7 | 14,296 | 143.39 | 911 | 0.3 | 12,572 | 1,150.01 |
| 年次 | 医療用 | | | | 工業用 | | | |
| | 需件数 | 構成比 | 年間使用量 | 月間1件当りガス販売量 | 需件数 | 構成比 | 年間使用量 | 月間1件当りガス販売量 |
| | | % | 千 m^3 | m^3 | | % | 千 m^3 | m^3 |
| 平成13年 | 675 | 0.2 | 2,071 | 255.73 | 350 | 0.1 | 2,882 | 686.30 |
| 14 | 751 | 0.2 | 2,306 | 255.88 | 378 | 0.1 | 3,222 | 710.32 |

注：需件数は、各年とも翌年3月31日現在の数字である。

資料：東京ガス(株)北部支店

204 上水道使用水量

(単位： m^3)

| 年度 | 総数 | 口径別料金適用のもの | | 共同住宅 | 公衆浴場 | 局施設用 |
|--------|------------|------------|--------|-----------|--------|-------|
| | | 一般用 | 公衆用 | | | |
| 平成10年度 | 66,011,591 | 64,872,581 | 37,595 | 1,092,413 | 9,002 | 8,597 |
| 11 | 66,628,695 | 65,507,183 | 35,459 | 1,076,447 | 9,606 | 8,652 |
| 12 | 66,730,913 | 65,630,743 | 33,921 | 1,056,394 | 9,855 | 8,414 |
| 13 | 67,021,312 | 65,933,939 | 33,765 | 1,043,727 | 9,881 | 8,386 |
| 14 | 67,340,741 | 66,276,709 | 33,196 | 1,020,488 | 10,348 | 7,976 |

注：局施設用水量は、総数に含まない。

資料：東京都水道局営業部業務課

205 配水管延長

(単位：m)

(各年3月31日現在)

| 年次 | 配水管総延長 | 配水本管 | 配水小管 |
|---------|------------------|---------------|------------------|
| 平成 11 年 | 1,162,855 | 97,466 | 1,065,389 |
| 12 | 1,167,753 | 97,793 | 1,069,960 |
| 13 | 1,177,251 | 98,954 | 1,078,297 |
| 14 | 1,189,955 | 99,086 | 1,090,869 |
| 15 | 1,197,684 | 98,966 | 1,098,718 |

資料：東京都水道局給水部配水課

206 上水道施設、付属設備および給水人口

(各年3月31日現在)

| 年次 | 給水所数 | 支管・所業所 | 震災時用 応給水 急槽 | 消火栓数 | 制水弁数 | 空気弁数 | 排水弁数 | 給水人口 | |
|---------|------|--------|-------------------|--------------|---------------|------------|------------|----------------|--------------|
| | | | | | | | | 人 | % |
| 平成 11 年 | 1 | 2 | 2 | 6,470 | 13,895 | 401 | 293 | 651,233 | 100.0 |
| 12 | 1 | 2 | 3 | 6,509 | 14,065 | 406 | 293 | 656,201 | 100.0 |
| 13 | 1 | 2 | 3 | 6,548 | 14,287 | 426 | 301 | 658,830 | 100.0 |
| 14 | 1 | 2 | 3 | 6,595 | 14,600 | 430 | 307 | 666,652 | 100.0 |
| 15 | 1 | 2 | 3 | 6,639 | 14,853 | 433 | 308 | 672,469 | 100.0 |

資料：東京都水道局給水部配水課、営業部業務課

207 下水道普及状況

(各年3月31日現在)

| 年次 | 下水道必要人口 | 普及人口 | 使用件数 |
|---------|----------------|----------------|----------------|
| | 人 | 人 | |
| 平成 11 年 | 651,901 | 651,398 | 306,204 |
| 12 | 656,990 | 656,514 | 310,368 |
| 13 | 663,116 | 662,708 | 319,904 |
| 14 | 669,519 | 669,111 | 320,931 |
| 15 | 675,336 | 674,928 | 325,652 |

資料：東京都下水道局業務部排水設備課

208 下水道施設および付属設備

(各年3月31日現在)

| 年次 | 下水道管理渠 | | | マンホール数 | 汚水柵数 |
|---------|------------------|---------------|------------------|---------------|----------------|
| | 計 | 幹線 | 枝線 | | |
| | m | m | m | | |
| 平成 11 年 | 1,204,008 | 64,182 | 1,139,826 | 39,858 | 139,386 |
| 12 | 1,206,811 | 64,182 | 1,142,629 | 40,010 | 140,457 |
| 13 | 1,212,477 | 64,182 | 1,148,295 | 40,256 | 141,577 |
| 14 | 1,216,300 | 64,182 | 1,152,118 | 40,421 | 143,574 |
| 15 | 1,221,903 | 64,182 | 1,157,721 | 40,626 | 144,565 |

資料：東京都下水道局施設管理部管路管理課

19 運輸・通信

209 乗降車人員 (1日平均)

(平成14年度)

| 駅名 | 乗車人員 | | | 降車人員 | | |
|-----------|---------|---------|--------|---------|---------|--------|
| | 計 | 定期 | 普通 | 計 | 定期 | 普通 |
| (私 鉄) | | | | | | |
| 西武池袋線 | 257,774 | 168,781 | 88,993 | 255,185 | 168,781 | 86,404 |
| 池袋 | 13,883 | 8,214 | 5,669 | 14,830 | 8,214 | 6,616 |
| 東長崎 | 18,449 | 10,255 | 8,194 | 19,385 | 10,255 | 9,130 |
| 江古田 | 6,935 | 3,207 | 3,728 | 7,517 | 3,207 | 4,310 |
| 桜練馬 | 39,392 | 21,489 | 17,903 | 38,514 | 21,489 | 17,025 |
| 練馬 | 18,632 | 11,464 | 7,168 | 19,212 | 11,464 | 7,748 |
| 中村 | 10,626 | 5,622 | 5,004 | 10,743 | 5,622 | 5,121 |
| 富士見 | 9,590 | 4,726 | 4,864 | 8,517 | 4,726 | 3,791 |
| 練馬高野台 | 32,083 | 20,148 | 11,935 | 32,230 | 20,148 | 12,082 |
| 石神井 | 37,990 | 22,345 | 15,645 | 37,530 | 22,345 | 15,185 |
| 大泉 | 26,156 | 17,089 | 9,067 | 26,172 | 17,089 | 9,083 |
| 西武有楽町線 | 19,449 | 13,387 | 6,062 | 21,191 | 13,387 | 7,804 |
| 小竹向 | 2,556 | 1,342 | 1,214 | 2,139 | 1,342 | 797 |
| 豊島線 | 5,223 | 2,495 | 2,728 | 5,542 | 2,495 | 3,047 |
| 新宿線 | 104,941 | 64,216 | 40,725 | 96,169 | 64,216 | 31,953 |
| 西武池袋線 | 135,603 | 90,760 | 44,843 | 142,756 | 90,760 | 51,996 |
| 高野方 | 11,533 | 6,163 | 5,370 | 11,491 | 6,163 | 5,328 |
| 野都立 | 8,197 | 4,988 | 3,209 | 8,220 | 4,988 | 3,232 |
| 都立 | 15,594 | 9,582 | 6,012 | 15,393 | 9,582 | 5,811 |
| 下井ノ家 | 11,891 | 7,480 | 4,411 | 12,207 | 7,480 | 4,727 |
| 上井草 | 9,459 | 5,361 | 4,098 | 9,350 | 5,361 | 3,989 |
| 上井草 | 10,276 | 6,482 | 3,794 | 10,570 | 6,482 | 4,088 |
| 上井草 | 21,677 | 14,255 | 7,422 | 21,727 | 14,255 | 7,472 |
| 武蔵野線 | 14,674 | 9,032 | 5,642 | 14,648 | 9,032 | 5,616 |
| 東武東上線 | 10,681 | 6,706 | 3,975 | 10,952 | 6,706 | 4,246 |
| 所沢 | 45,545 | 21,309 | 24,236 | 45,448 | 21,309 | 24,139 |
| 東武東上線 | 266,850 | 181,880 | 84,970 | 262,345 | 181,880 | 80,465 |
| 池袋 | 25,802 | 15,926 | 9,876 | 25,208 | 15,926 | 9,282 |
| 上板橋 | 28,713 | 17,329 | 11,384 | 28,054 | 17,329 | 10,725 |
| 東武練馬 | 10,745 | 5,328 | 5,417 | 11,295 | 5,328 | 5,967 |
| 下赤塚 | 31,889 | 18,203 | 13,686 | 32,651 | 18,203 | 14,448 |
| (地 下 鉄) | | | | | | |
| 帝都高速度交通営団 | 116,171 | 69,779 | 46,392 | 115,884 | 69,779 | 46,105 |
| 池袋 | 36,745 | 22,411 | 14,334 | 35,746 | 22,411 | 13,335 |
| 小竹向 | 15,057 | 9,112 | 5,945 | 14,392 | 9,112 | 5,280 |
| 氷川和 | 17,095 | 10,479 | 6,616 | 16,344 | 10,479 | 5,865 |
| 平野 | 12,981 | 8,047 | 4,934 | 12,234 | 8,047 | 4,187 |
| 営団赤塚 | 16,454 | 9,948 | 6,506 | 15,884 | 9,948 | 5,936 |
| 都営大江戸線 | 48,063 | 22,502 | 25,561 | 45,130 | 22,502 | 22,628 |
| 新都前 | 13,034 | 5,067 | 7,967 | 16,253 | 5,067 | 11,186 |
| 都落合 | 8,583 | 4,516 | 4,067 | 7,968 | 4,516 | 3,452 |
| 新練馬 | 9,379 | 4,876 | 4,503 | 8,689 | 4,876 | 3,813 |
| 練馬 | 29,156 | 16,161 | 12,995 | 30,656 | 16,161 | 14,495 |
| 豊島園 | 4,451 | 2,268 | 2,183 | 3,753 | 2,268 | 1,485 |
| 練馬 | 7,688 | 4,277 | 3,411 | 7,473 | 4,277 | 3,196 |
| 光が丘 | 25,030 | 16,092 | 8,938 | 25,040 | 16,092 | 8,948 |

注：小竹向原駅は直通連絡客を含む。
資料：西武鉄道(株)、東武鉄道(株)、帝都高速度交通営団、東京都交通局電車部営業課

210 自動車台数

(各年3月31日現在)

| 区分 | 平成13年 | | 14 | | 15 | |
|---------|---------|--------|---------|--------|---------|-------|
| | 台数 | 増加率 | 台数 | 増加率 | 台数 | 増加率 |
| | | % | | % | | % |
| 総数 | 277,621 | △ 0.1 | 276,684 | △ 0.3 | 275,481 | △ 0.4 |
| 登録自動車 | 196,359 | △ 0.7 | 194,840 | △ 0.8 | 193,429 | △ 0.7 |
| 貨物自動車 | | | | | | |
| 普通型 | 7,618 | △ 1.5 | 7,440 | △ 2.3 | 7,243 | △ 2.6 |
| 小型 | 19,675 | △ 3.4 | 18,990 | △ 3.5 | 18,129 | △ 4.5 |
| 被牽引車 | 66 | △ 14.3 | 43 | △ 34.8 | 41 | △ 4.7 |
| 乗用車 | | | | | | |
| 普通型 | 71,442 | 5.2 | 74,349 | 4.1 | 76,143 | 2.4 |
| 小型 | 91,177 | △ 4.4 | 87,705 | △ 3.8 | 85,798 | △ 2.2 |
| 乗合自動車 | 772 | △ 4.9 | 778 | 0.8 | 768 | △ 1.3 |
| 特種用途車 | 5,338 | 1.4 | 5,265 | △ 1.4 | 5,045 | △ 4.2 |
| 特殊車 | 271 | △ 0.7 | 270 | △ 0.4 | 262 | △ 3.0 |
| 届出自動車 | 81,262 | 1.5 | 81,844 | 0.7 | 82,052 | 0.3 |
| 軽四輪乗用車 | 7,623 | 15.9 | 8,323 | 9.2 | 9,002 | 8.2 |
| 軽四輪貨物車 | 13,536 | 0.5 | 13,092 | △ 3.3 | 12,798 | △ 2.2 |
| 軽三輪車 | 4 | 0.0 | 4 | 0.0 | 4 | 0.0 |
| 軽二輪車 | 9,506 | 1.6 | 9,920 | 4.4 | 10,177 | 2.6 |
| 小型二輪車 | 8,553 | 1.5 | 8,440 | △ 1.3 | 8,234 | △ 2.4 |
| 小型特殊 | | | | | | |
| 農耕用 | 147 | 0.0 | 145 | △ 1.4 | 145 | 0.0 |
| その他 | 493 | △ 3.1 | 477 | △ 3.2 | 466 | △ 2.3 |
| 原動機付自転車 | | | | | | |
| 50cc | 33,194 | △ 1.4 | 32,882 | △ 0.9 | 32,379 | △ 1.5 |
| 90cc | 4,245 | △ 4.7 | 4,093 | △ 3.6 | 3,950 | △ 3.5 |
| 125cc | 3,898 | 16.2 | 4,390 | 12.6 | 4,805 | 9.5 |
| ミニカ | 18 | 28.6 | 21 | 16.7 | 32 | 52.4 |
| 被牽引車 | 45 | 18.4 | 57 | 26.7 | 60 | 5.3 |

資料：練馬自動車検査登録事務所、区民部税務課

211 主要交差点交通量(12時間)

| 年次 | 豊玉陸橋 | | | 谷原 | | | 豊玉北6丁目 | | |
|------|--------|-------|-------|--------|-------|-------|---------|-------|-------|
| | 四輪以上 | 二輪車 | 自転車等 | 四輪以上 | 二輪車 | 自転車等 | 四輪以上 | 二輪車 | 自転車等 |
| 平成9年 | 77,311 | 5,424 | 2,512 | 88,262 | 3,905 | 1,526 | ... | ... | ... |
| 10 | 77,536 | 5,804 | 2,727 | 92,674 | 4,034 | 2,735 | 48,766 | 3,803 | 5,068 |
| 11 | 74,804 | 5,816 | 3,172 | 92,806 | 4,745 | 3,589 | ... | ... | ... |
| 12 | 74,693 | 5,790 | 2,578 | 89,656 | 4,176 | 2,402 | ... | ... | ... |
| 13 | 76,740 | 5,664 | 2,609 | 89,789 | 4,671 | 2,409 | ... | ... | ... |
| 年次 | 関町南2丁目 | | | 北町1丁目 | | | 石神井消防署前 | | |
| | 四輪以上 | 二輪車 | 自転車等 | 四輪以上 | 二輪車 | 自転車等 | 四輪以上 | 二輪車 | 自転車等 |
| 平成9年 | ... | ... | ... | 44,614 | 5,110 | 823 | 24,688 | 2,087 | 2,896 |
| 10 | 39,720 | 2,602 | 3,625 | ... | ... | ... | ... | ... | ... |
| 11 | ... | ... | ... | ... | ... | ... | ... | ... | ... |
| 12 | ... | ... | ... | ... | ... | ... | ... | ... | ... |
| 13 | ... | ... | ... | ... | ... | ... | ... | ... | ... |

注：(1) 調査日時は、各年10月中旬の午前7時～午後7時(12時間調査)に実施した。

(2) 調査地点数は変動する。

資料：警視庁交通部交通総務課「警視庁交通年鑑」、「交通量統計表」

212 郵便局施設数

(各年度末現在)

| 年 度 | 郵便局 | | | | | 郵便差出箱 | 郵便切手類 販売所 |
|---------|-----|-----|-------|---------|-------|-------|--------------|
| | 計 | 普通局 | 特 定 局 | | 簡易郵便局 | | |
| | | | 集 配 局 | 無 集 配 局 | | | |
| 平成 9 年度 | 62 | 4 | — | 58 | — | 325 | 380 |
| 10 | 62 | 4 | — | 58 | — | 338 | 379 |
| 11 | 62 | 4 | — | 58 | — | 340 | 384 |
| 12 | 62 | 4 | — | 58 | — | 342 | 391 |
| 13 | 62 | 4 | — | 58 | — | 346 | 397 |

資料：東京都総務局統計部統計調整課「東京都統計年鑑」

213 内国郵便物引受数(1日平均)

| 年 度 お よ び 郵便局 | 通 常 郵 便 物 | | | | 小 包 | | | | |
|---------------------|-----------|---------|-------|-------|-------|-------|------|-----|------|
| | 計 | 普通 | 普通速達 | 書留 | 計 | 普通 | 普通速達 | 書留 | 書留速達 |
| 平成 10 年度 | 273,335 | 267,631 | 3,253 | 2,451 | 1,788 | 1,610 | 35 | 136 | 7 |
| 11 | 307,482 | 302,134 | 2,602 | 2,746 | 1,997 | 1,847 | 50 | 94 | 6 |
| 12 | 262,921 | 258,762 | 2,009 | 2,150 | 1,537 | 1,393 | 50 | 86 | 8 |
| 13 | 267,483 | 263,610 | 1,830 | 2,043 | 1,401 | 1,250 | 47 | 100 | 4 |
| 14 | 254,344 | 249,918 | 2,168 | 2,258 | 2,101 | 1,874 | 70 | 127 | 30 |
| 練馬郵便局 | 80,873 | 80,258 | 339 | 276 | 787 | 770 | 8 | 7 | 2 |
| 光が丘郵便局 | 45,771 | 44,934 | 567 | 270 | 329 | 214 | 55 | 52 | 8 |
| 石神井郵便局 | 74,580 | 71,988 | 1,166 | 1,426 | 733 | 662 | 3 | 50 | 18 |
| 大泉郵便局 | 53,120 | 52,738 | 96 | 286 | 252 | 228 | 4 | 18 | 2 |

資料：練馬郵便局、光が丘郵便局、石神井郵便局、大泉郵便局

214 内国郵便物配達数(1日平均)

| 年 度 お よ び 郵便局 | 通 常 郵 便 物 | | | | 小 包 | | | | |
|---------------------|-----------|---------|-------|-------|-------|-------|------|-----|------|
| | 計 | 普通 | 普通速達 | 書留 | 計 | 普通 | 普通速達 | 書留 | 書留速達 |
| 平成 10 年度 | 442,557 | 432,869 | 3,434 | 6,254 | 2,568 | 2,409 | 55 | 98 | 6 |
| 11 | 415,690 | 406,237 | 3,628 | 5,825 | 2,516 | 2,347 | 39 | 113 | 17 |
| 12 | 417,168 | 408,085 | 3,521 | 5,562 | 2,715 | 2,502 | 67 | 135 | 11 |
| 13 | 420,280 | 411,889 | 2,938 | 5,453 | 2,640 | 2,446 | 41 | 121 | 32 |
| 14 | 454,698 | 443,912 | 2,919 | 7,867 | 3,240 | 2,983 | 53 | 165 | 39 |
| 練馬郵便局 | 110,900 | 108,000 | 900 | 2,000 | 830 | 750 | 10 | 60 | 10 |
| 光が丘郵便局 | 120,811 | 118,110 | 734 | 1,967 | 943 | 873 | 25 | 44 | 1 |
| 石神井郵便局 | 143,187 | 139,802 | 785 | 2,600 | 870 | 784 | 10 | 51 | 25 |
| 大泉郵便局 | 79,800 | 78,000 | 500 | 1,300 | 597 | 576 | 8 | 10 | 3 |

資料：練馬郵便局、光が丘郵便局、石神井郵便局、大泉郵便局

215 電報配達通数

| 年 度 | 配 達 通 数 |
|----------|---------|
| 平成 10 年度 | 131,488 |
| 11 | 124,521 |
| 12 | 111,853 |
| 13 | 99,706 |
| 14 | 94,770 |

資料：NTTサービス東京電報部

20 警察・消防・防災

216 刑法犯種類別発生件数

| 年次 警 察 署 | お よ び | 総 数 | 凶 悪 犯 | | | | |
|-------------|-------|--------|---------|-----------|-------|-----|---------|
| | | | 計 | 殺 人 | 強 盗 | 放 火 | 強 姦 |
| 平成 | 10 年 | 11,778 | 36 | 5 | 15 | 4 | 12 |
| | 11 | 10,940 | 40 | 7 | 23 | 3 | 7 |
| | 12 | 10,656 | 64 | 12 | 35 | 7 | 10 |
| | 13 | 9,996 | 39 | 4 | 21 | 5 | 9 |
| | 14 | 11,410 | 60 | 8 | 24 | 12 | 16 |
| 練馬警察署 | | 3,296 | 18 | 2 | 10 | - | 6 |
| 光が丘警察署 | | 3,281 | 18 | 3 | 8 | 1 | 6 |
| 石神井警察署 | | 4,833 | 24 | 3 | 6 | 11 | 4 |
| 年次 警 察 署 | お よ び | 窃 盗 犯 | | | 風 俗 犯 | | |
| | | 計 | 侵 入 窃 盗 | 非 侵 入 窃 盗 | 計 | 賭 博 | わ い せ つ |
| 平成 | 10 年 | 10,301 | 1,552 | 8,749 | 29 | 1 | 28 |
| | 11 | 9,510 | 1,651 | 7,859 | 58 | 3 | 55 |
| | 12 | 9,361 | 1,865 | 7,496 | 71 | 2 | 69 |
| | 13 | 8,624 | 1,697 | 6,927 | 69 | - | 69 |
| | 14 | 9,462 | 2,034 | 7,428 | 41 | - | 41 |
| 練馬警察署 | | 2,841 | 756 | 2,085 | 16 | - | 16 |
| 光が丘警察署 | | 2,653 | 432 | 2,221 | 13 | - | 13 |
| 石神井警察署 | | 3,968 | 846 | 3,122 | 12 | - | 12 |
| 年次 警 察 署 | お よ び | 知 能 犯 | | | | | |
| | | 計 | 詐 欺 | 横 領 | 偽 造 | 汚 職 | 背 任 |
| 平成 | 10 年 | 104 | 84 | 4 | 16 | - | - |
| | 11 | 98 | 80 | 6 | 12 | - | - |
| | 12 | 97 | 63 | 6 | 27 | - | 1 |
| | 13 | 143 | 87 | 7 | 49 | - | - |
| | 14 | 141 | 106 | 17 | 17 | 1 | - |
| 練馬警察署 | | 40 | 28 | 8 | 4 | - | - |
| 光が丘警察署 | | 65 | 46 | 6 | 12 | 1 | - |
| 石神井警察署 | | 36 | 32 | 3 | 1 | - | - |
| 年次 警 察 署 | お よ び | 粗 暴 犯 | | | | | そ の 他 |
| | | 計 | 暴 行 | 傷 害 | 脅 迫 | 恐 喝 | |
| 平成 | 10 年 | 183 | 47 | 84 | 9 | 43 | 1,125 |
| | 11 | 184 | 36 | 92 | 13 | 43 | 1,050 |
| | 12 | 244 | 48 | 135 | 11 | 50 | 819 |
| | 13 | 257 | 82 | 115 | 7 | 53 | 864 |
| | 14 | 252 | 77 | 121 | 4 | 50 | 1,454 |
| 練馬警察署 | | 72 | 20 | 37 | 1 | 14 | 309 |
| 光が丘警察署 | | 87 | 32 | 40 | 3 | 12 | 445 |
| 石神井警察署 | | 93 | 25 | 44 | - | 24 | 700 |

注：(1) 業務上等過失致死傷(交通関係)事件は除く。

(2) 「暴行」には凶器準備集合を含み、「傷害」には傷害致死を含む。

(3) 警察署別は、それぞれの管轄区域内の数値である。

資料：警視庁総務部文書課「警視庁の統計」

217 でい酔者・迷い子等保護取扱状況

| 年次 警 察 | お よ び 署 | 総 数 | でい酔者 | 酩 酊 者 | 迷い子(人) | 精神錯乱者 | 自殺企図者 | 負傷者・ 病 人 | そ の 他 |
|-----------|------------|-------|------|-------|--------|-------|-------|-------------|-------|
| 平成 | 10 年 | 1,200 | 190 | 55 | 479 | 123 | 38 | 25 | 290 |
| | 11 | 1,212 | 190 | 52 | 710 | 98 | 24 | 50 | 88 |
| | 12 | 1,382 | 209 | 68 | 746 | 165 | 54 | 43 | 97 |
| | 13 | 1,178 | 270 | 43 | 525 | 152 | 39 | 67 | 82 |
| | 14 | 1,120 | 213 | 44 | 518 | 176 | 43 | 54 | 72 |
| | 練馬警察署 | 520 | 76 | 21 | 289 | 63 | 18 | 22 | 31 |
| | 光が丘警察署 | 345 | 49 | 5 | 202 | 40 | 12 | 7 | 30 |
| | 石神井警察署 | 255 | 88 | 18 | 27 | 73 | 13 | 25 | 11 |

資料：警視庁総務部文書課「警視庁の統計」

218 交通事故発生件数および死傷者数

| 年次 警 察 | お よ び 署 | 発 生 件 数 | 死 傷 者 数 | | | |
|-----------|------------|---------|---------|-----|-----|-------|
| | | | 計 | 死 亡 | 重 傷 | 軽 傷 |
| 平成 | 10 年 | 2,696 | 3,076 | 16 | 67 | 2,993 |
| | 11 | 3,030 | 3,492 | 13 | 104 | 3,375 |
| | 12 | 4,001 | 4,539 | 19 | 82 | 4,438 |
| | 13 | 4,013 | 4,486 | 16 | 78 | 4,392 |
| | 14 | 4,019 | 4,477 | 20 | 47 | 4,410 |
| | 練馬警察署 | 1,234 | 1,408 | 6 | 12 | 1,390 |
| | 光が丘警察署 | 1,273 | 1,442 | 7 | 4 | 1,431 |
| | 石神井警察署 | 1,512 | 1,627 | 7 | 31 | 1,589 |

資料：警視庁総務部文書課「警視庁の統計」

219 交通事故当事者年齢層別発生件数

| 年 次 | 総 数 | 中学生以下 | 中 卒 ~ 19 歳 | 20 ~ 24 歳 | 25 ~ 29 歳 | 30 ~ 39 歳 |
|-----|-------|-------|------------|-----------|-----------|-----------|
| 平成 | 5,318 | 209 | 397 | 886 | 765 | 983 |
| | 5,392 | 229 | 363 | 856 | 789 | 1,022 |
| | 6,078 | 240 | 367 | 794 | 910 | 1,228 |
| | 8,034 | 320 | 491 | 1,018 | 1,089 | 1,588 |
| | 8,076 | 577 | 286 | 960 | 1,064 | 1,671 |

| 年 次 | 40 ~ 49 歳 | 50 ~ 59 歳 | 60 ~ 64 歳 | 65 ~ 69 歳 | 70 ~ 79 歳 | 80 歳以上 | 対象外当事者 |
|-----|-----------|-----------|-----------|-----------|-----------|--------|--------|
| 平成 | 744 | 756 | 251 | 162 | 115 | 28 | 22 |
| | 690 | 759 | 280 | 195 | 141 | 44 | 24 |
| | 828 | 929 | 310 | 230 | 166 | 42 | 34 |
| | 1,049 | 1,131 | 427 | 309 | 215 | 52 | 345 |
| | 992 | 1,115 | 442 | 306 | 261 | 64 | 338 |

注：(1) 年齢が判明している数値は、第一当事者と第二当事者による件数の合計である。

(2) 「第一当事者」とは、過失(違反)がより重いか又は過失(違反)が同程度の場合にあっては、被害がより小さい方の当事者をいう。

(3) 「第二当事者」とは、過失(違反)がより軽いか又は過失(違反)が同程度の場合にあっては、被害がより大きい方の当事者をいう。

(4) 「対象外当事者」とは、ひき(あて)逃げ等のため当事者が不明の場合、及び当事者が列(電)車、歩行者、物件(相手がい)ない場合を含む)等の場合をいう。

資料：警視庁交通部交通総務課「警視庁交通年鑑」

220 子どもの交通事故発生状況

| 年次 警察 および 署 | 発生件数 | | | | 死者数 | | | | 負傷者数 | | | |
|----------------------|------|----|-----|-----|-----|----|-----|-----|------|-----|-----|-----|
| | 計 | 幼児 | 小学生 | 中学生 | 計 | 幼児 | 小学生 | 中学生 | 計 | 幼児 | 小学生 | 中学生 |
| 平成 10 年 | 229 | 26 | 155 | 48 | - | - | - | - | 274 | 58 | 163 | 53 |
| 11 | 240 | 21 | 167 | 52 | 1 | - | 1 | - | 306 | 66 | 182 | 58 |
| 12 | 320 | 38 | 180 | 102 | 1 | - | 1 | - | 369 | 88 | 185 | 96 |
| 13 | 332 | 43 | 204 | 85 | - | - | - | - | 384 | 92 | 213 | 79 |
| 14 | 335 | 50 | 200 | 85 | - | - | - | - | 389 | 111 | 205 | 73 |
| 練馬警察署 | 83 | 14 | 48 | 21 | - | - | - | - | 113 | 41 | 53 | 19 |
| 光が丘警察署 | 100 | 17 | 63 | 20 | - | - | - | - | 116 | 38 | 62 | 16 |
| 石神井警察署 | 152 | 19 | 89 | 44 | - | - | - | - | 160 | 32 | 90 | 38 |

注：件数は、子どもが第一・第二当事者となった事故件数で、死傷者数は、車両同乗者等を含む全被害者数を計上した。
資料：警視庁交通部交通総務課

221 火災状況

| 年次 消防 および 署 | 火災件数 | | | | | | | | | り災人員 | 死者 | 負傷者 |
|----------------------|------|-----|----|----|-----|-----|----|-----|-----|------|----|-----|
| | 総数 | 建物 | | | | | 車両 | その他 | | | | |
| | | 計 | 全焼 | 半焼 | 部分焼 | ぼや | | | | | | |
| 平成 10 年 | 232 | 154 | 12 | 6 | 27 | 109 | 23 | 55 | 363 | 5 | 31 | |
| 11 | 250 | 157 | 7 | 8 | 44 | 98 | 22 | 71 | 440 | 1 | 45 | |
| 12 | 282 | 164 | 12 | 13 | 36 | 103 | 25 | 93 | 453 | 5 | 62 | |
| 13 | 244 | 130 | 4 | 11 | 29 | 86 | 24 | 90 | 304 | 5 | 39 | |
| 14 | 306 | 142 | 8 | 2 | 38 | 94 | 36 | 128 | 294 | 4 | 52 | |
| 練馬消防署 | 141 | 56 | 1 | - | 15 | 40 | 12 | 73 | 70 | - | 17 | |
| 光が丘消防署 | 56 | 31 | 2 | 1 | 4 | 24 | 7 | 18 | 48 | - | 9 | |
| 石神井消防署 | 109 | 55 | 5 | 1 | 19 | 30 | 17 | 37 | 176 | 4 | 26 | |

| 年次 消防 および 署 | り災世帯数 | | | | 焼損棟数 | | | | | 焼損床面積 m ² | 損害額 千円 |
|----------------------|-------|----|----|-----|------|----|----|-----|-----|-------------------------|-----------|
| | 計 | 全損 | 半損 | 小損 | 計 | 全焼 | 半焼 | 部分焼 | ぼや | | |
| 平成 10 年 | 156 | 24 | 13 | 119 | 190 | 17 | 9 | 35 | 129 | 2,247 | 618,989 |
| 11 | 195 | 15 | 18 | 162 | 202 | 10 | 8 | 54 | 130 | 1,649 | 397,896 |
| 12 | 182 | 15 | 26 | 141 | 220 | 18 | 15 | 49 | 138 | 2,302 | 499,440 |
| 13 | 130 | 6 | 21 | 103 | 167 | 5 | 11 | 38 | 113 | 1,319 | 270,884 |
| 14 | 122 | 9 | 7 | 106 | 173 | 8 | 2 | 53 | 110 | 1,191 | 238,203 |
| 練馬消防署 | 39 | 3 | - | 36 | 56 | 1 | - | 15 | 40 | 104 | 26,137 |
| 光が丘消防署 | 18 | - | 1 | 17 | 37 | 2 | 1 | 8 | 26 | 61 | 12,147 |
| 石神井消防署 | 65 | 6 | 6 | 53 | 80 | 5 | 1 | 30 | 44 | 1,026 | 199,919 |

注：消防署別は、それぞれの管轄区域内の数値である。
資料：東京消防庁総務部企画課「東京消防庁統計書」

222 原因、月別火災件数

| 年次・原因 および消防署 | 総数 | 1月 | 2月 | 3月 | 4月 | 5月 | 6月 | 7月 | 8月 | 9月 | 10月 | 11月 | 12月 |
|-----------------|-----|----|----|----|----|----|----|----|----|----|-----|-----|-----|
| 平成10年 | 232 | 26 | 23 | 36 | 20 | 14 | 12 | 11 | 16 | 16 | 14 | 20 | 24 |
| 11 | 250 | 19 | 24 | 20 | 12 | 20 | 20 | 14 | 17 | 30 | 16 | 20 | 38 |
| 12 | 282 | 20 | 30 | 30 | 17 | 24 | 22 | 25 | 18 | 16 | 33 | 21 | 26 |
| 13 | 244 | 19 | 14 | 17 | 22 | 16 | 21 | 28 | 11 | 20 | 21 | 20 | 35 |
| 14 | 306 | 24 | 26 | 27 | 28 | 18 | 17 | 29 | 27 | 18 | 11 | 49 | 32 |
| 放火(疑い含む) | 161 | 13 | 9 | 15 | 13 | 5 | 5 | 18 | 17 | 9 | 7 | 37 | 13 |
| 電気関係 | 24 | 3 | 6 | — | 3 | 1 | 2 | 1 | 1 | 1 | — | 2 | 4 |
| たばこ | 37 | 4 | 1 | 5 | 6 | 7 | 2 | 2 | 6 | — | 1 | 2 | 1 |
| ガス器具 | 32 | — | 5 | 3 | 2 | 3 | 4 | 3 | 1 | 3 | 2 | 1 | 5 |
| 火遊び | 11 | 2 | 1 | 2 | — | — | 1 | 1 | — | 1 | — | — | 3 |
| 石油ストーブ | 1 | — | — | — | — | — | — | — | — | — | — | 1 | — |
| たき火 | 3 | — | — | — | — | — | 1 | — | — | — | 1 | 1 | — |
| その他 | 37 | 2 | 4 | 2 | 4 | 2 | 2 | 4 | 2 | 4 | — | 5 | 6 |
| 練馬消防署 | 141 | 12 | 13 | 10 | 11 | 5 | 7 | 13 | 13 | 6 | 4 | 35 | 12 |
| 光が丘消防署 | 56 | 2 | 5 | 4 | 11 | 4 | 3 | 3 | 6 | 4 | 2 | 7 | 5 |
| 石神井消防署 | 109 | 10 | 8 | 13 | 6 | 9 | 7 | 13 | 8 | 8 | 5 | 7 | 15 |

資料：練馬消防署、光が丘消防署、石神井消防署

223 災害救助活動状況

| 年次 消防署 | 災害種別 出場件数 | | | | 救助 人員 | 誘導 人員 | 出場 車両数 | 従事 台数 | 出場 人員 | 従事 人員 |
|-----------|-----------|----|-----|-----|----------|----------|-----------|----------|----------|----------|
| | 計 | 火災 | 交通 | その他 | | | | | | |
| 平成10年 | 501 | — | 163 | 338 | 437 | — | 1,508 | 999 | 6,562 | 4,234 |
| 11 | 620 | 5 | 203 | 412 | 546 | 1 | 1,720 | 1,107 | 7,785 | 4,412 |
| 12 | 632 | 5 | 216 | 411 | 545 | — | 1,793 | 1,083 | 7,500 | 4,328 |
| 13 | 618 | 2 | 182 | 434 | 555 | — | 1,799 | 732 | 7,092 | 3,937 |
| 14 | 687 | 6 | 159 | 522 | 582 | 1 | 2,018 | 1,202 | 8,205 | 4,719 |
| 練馬消防署 | 279 | 1 | 53 | 225 | 224 | 1 | 796 | 455 | 3,204 | 1,771 |
| 光が丘消防署 | 138 | 1 | 41 | 96 | 124 | — | 397 | 256 | 1,570 | 993 |
| 石神井消防署 | 270 | 4 | 65 | 201 | 234 | — | 825 | 491 | 3,431 | 1,955 |

資料：東京消防庁総務部企画課「東京消防庁統計書」

224 消防団状況

(各年3月31日現在)

| 年次 | 団数 | 分団数 | 定員 | 現員 | 防災資機材 格納庫 | 消防団用 可搬ポンプ | ホース | 防災服 |
|-------|----|-----|-----|----------|--------------|---------------|-------|-----|
| | | | | | | | 本 | 着 |
| 平成11年 | 3 | 23 | 790 | 739 (58) | 45 | 45 | 1,080 | 790 |
| 12 | 3 | 23 | 790 | 737 (60) | 45 | 45 | 1,080 | 790 |
| 13 | 3 | 23 | 790 | 733 (61) | 45 | 45 | 1,080 | 790 |
| 14 | 3 | 23 | 790 | 769 (70) | 45 | 45 | 1,080 | 790 |
| 15 | 3 | 23 | 790 | 748 (69) | 45 | 45 | 1,080 | 790 |

注：()内は女性消防団員数で、内数である。

資料：東京消防庁総務部企画課「東京消防庁統計書」

225 消 防 水 利 数

(各年度末現在)

| 年 度 | 総 数 | 消 火 栓 | | | 防 火 水 槽 | | |
|----------|-------|-------|-------|-----|---------|-------|-------|
| | | 計 | 公 設 | 私 設 | 計 | 所 管 内 | 所 管 外 |
| 平成 10 年度 | 8,213 | 6,669 | 6,650 | 19 | 1,162 | 785 | 377 |
| 11 | 8,280 | 6,700 | 6,681 | 19 | 1,199 | 808 | 391 |
| 12 | 8,330 | 6,733 | 6,714 | 19 | 1,212 | 821 | 391 |
| 13 | 8,388 | 6,770 | 6,751 | 19 | 1,234 | 834 | 400 |
| 14 | 8,428 | 6,800 | 6,779 | 21 | 1,247 | 839 | 408 |

| 年 度 | 貯 水 池 | | | 受 水 槽 | プ ー ル | 河川・みぞ | 池・ほり |
|----------|-------|-------|-------|-------|-------|-------|------|
| | 計 | 所 管 内 | 所 管 外 | | | | |
| 平成 10 年度 | 3 | — | 3 | 138 | 144 | 91 | 6 |
| 11 | 3 | — | 3 | 136 | 145 | 91 | 6 |
| 12 | 3 | — | 3 | 137 | 145 | 91 | 9 |
| 13 | 2 | — | 2 | 137 | 145 | 91 | 9 |
| 14 | 2 | - | 2 | 135 | 144 | 91 | 9 |

資料：東京消防庁総務部企画課「東京消防庁統計書」

226 防 災 施 設 状 況

(各年度末現在)

| 年 度 | 地 下 貯 水 槽 | | | | 備 蓄 倉 庫 | |
|----------|-----------|----------|---------|----------------------|---------|----------------------|
| | 設 置 数 | | | 規 模 | 設 置 数 | 延 面 積 |
| | 計 | 40 ト ン 槽 | 5 ト ン 槽 | | | |
| 平成 10 年度 | 201 | 94 | 107 | 4,295 m ³ | 11 棟 | 1,410 m ² |
| 11 | 201 | 94 | 107 | 4,295 | 11 | 1,410 |
| 12 | 201 | 94 | 107 | 4,295 | 11 | 1,410 |
| 13 | 201 | 94 | 107 | 4,295 | 11 | 1,410 |
| 14 | 201 | 94 | 107 | 4,295 | 11 | 1,410 |

| 年 度 | 避 難 場 所 | | 無 線 塔 | ミニ防災井戸 | 備 蓄 倉 庫 | |
|----------|---------|--------------------------|-------|--------|---------|----------------------|
| | 指 定 数 | 避 難 有 効 面 積 | 設 置 数 | 設 置 数 | 設 置 数 | 延 面 積 |
| 平成 10 年度 | 10 | 2,033,800 m ² | 187 基 | 508 基 | 103 校 | 2,886 m ² |
| 11 | 10 | 2,033,800 | 188 | 502 | 103 | 2,913 |
| 12 | 10 | 2,033,800 | 190 | 512 | 103 | 2,978 |
| 13 | 10 | 2,033,800 | 191 | 523 | 103 | 2,971 |
| 14 | 10 | 2,033,800 | 191 | 528 | 103 | 2,801 |

資料：総務部防災課

227 防 災 資 器 材 等 の 状 況

(各年度末現在)

| 年 度 | 乾 パ ン | 毛 布 | 軽 可 搬 ポ ン プ |
|----------|---------|---------|-------------|
| | 食 枚 | 枚 | 台 |
| 平成 10 年度 | 158,208 | 80,584 | 228 |
| 11 | 158,208 | 90,860 | 228 |
| 12 | 158,208 | 101,360 | 228 |
| 13 | 158,208 | 111,860 | 228 |
| 14 | 158,208 | 114,260 | 228 |

資料：総務部防災課

228 救 急 出 場 件 数

| 年 次 | 計 | 交通事故 | 火災事故 | 運動競技 事 故 | 労働災害 事 故 | 一般負傷 | 自損行為 | 急 病 | 転院搬送 | そ の 他 |
|---------|--------|-------|------|-------------|-------------|-------|------|--------|-------|-------|
| 平成 10 年 | 22,324 | 3,451 | 118 | 125 | 121 | 3,060 | 249 | 13,505 | 1,111 | 584 |
| 11 | 23,692 | 3,695 | 147 | 107 | 121 | 3,172 | 264 | 14,361 | 1,161 | 664 |
| 12 | 25,107 | 4,087 | 178 | 123 | 123 | 3,451 | 266 | 14,822 | 1,389 | 668 |
| 13 | 26,221 | 4,025 | 121 | 164 | 154 | 3,812 | 292 | 15,608 | 1,310 | 735 |
| 14 | 27,569 | 4,026 | 118 | 136 | 150 | 3,911 | 274 | 16,718 | 1,461 | 775 |

資料：東京消防庁総務部企画課「東京消防庁統計書」

229 救 護 人 員 数

| 年 次 | 計 | 交通事故 | 火災事故 | 運動競技 事 故 | 労働災害 事 故 | 一般負傷 | 自損行為 | 急 病 | 転院搬送 | そ の 他 |
|---------|--------|-------|------|-------------|-------------|-------|------|--------|-------|-------|
| 平成 10 年 | 21,102 | 3,583 | 31 | 124 | 120 | 2,895 | 195 | 12,685 | 1,109 | 360 |
| 11 | 22,500 | 3,920 | 42 | 108 | 120 | 3,031 | 205 | 13,550 | 1,152 | 372 |
| 12 | 23,802 | 4,337 | 59 | 126 | 119 | 3,294 | 211 | 13,894 | 1,388 | 374 |
| 13 | 24,626 | 4,205 | 37 | 162 | 150 | 3,626 | 228 | 14,544 | 1,302 | 372 |
| 14 | 25,897 | 4,157 | 45 | 138 | 147 | 3,731 | 230 | 15,635 | 1,457 | 357 |

資料：東京消防庁総務部企画課「東京消防庁統計書」

付

表

特 別 区 勢 一 覧

| 区 名 | 面 積 平成 13 年 10 月 1 日 現 在 | 住民基本台帳 による世帯数 平成 15 年 8 月 1 日 現 在 | 住 民 基 本 台 帳 に よ る 人 口 平成 15 年 8 月 1 日 現 在 | | | 外 国 人 登 録 人 口 平成 15 年 8 月 1 日 現 在 |
|---------|-----------------------------------|---|--|-----------|-----------|---|
| | | | 総 数 | 男 | 女 | |
| 総 数 | 621.45 | 4,039,195 | 8,122,362 | 4,025,169 | 4,097,193 | 294,212 |
| 千 代 田 区 | 11.64 | 20,808 | 41,262 | 19,644 | 21,618 | 1,856 |
| 中 央 区 | 10.15 | 47,092 | 88,045 | 41,387 | 46,658 | 2,649 |
| 港 区 | 20.34 | 91,426 | 166,682 | 77,564 | 89,118 | 16,860 |
| 新 宿 区 | 18.23 | 153,273 | 270,102 | 134,264 | 135,838 | 29,152 |
| 文 京 区 | 11.31 | 90,376 | 174,855 | 84,254 | 90,601 | 6,455 |
| 台 東 区 | 10.08 | 80,363 | 156,549 | 79,328 | 77,221 | 9,658 |
| 墨 田 区 | 13.75 | 106,252 | 221,409 | 110,797 | 110,612 | 7,795 |
| 江 東 区 | 39.44 | 186,268 | 394,511 | 198,220 | 196,291 | 13,467 |
| 品 川 区 | 22.72 | 170,113 | 325,875 | 160,956 | 164,919 | 9,898 |
| 目 黒 区 | 14.70 | 132,290 | 246,426 | 116,075 | 130,351 | 8,230 |
| 大 田 区 | 59.46 | 317,584 | 650,541 | 327,686 | 322,855 | 15,825 |
| 世 田 谷 区 | 58.08 | 408,793 | 799,123 | 384,385 | 414,738 | 15,507 |
| 渋 谷 区 | 15.11 | 112,081 | 194,674 | 92,682 | 101,992 | 11,746 |
| 中 野 区 | 15.59 | 166,440 | 297,926 | 148,088 | 149,838 | 11,406 |
| 杉 並 区 | 34.02 | 275,668 | 513,143 | 248,519 | 264,624 | 11,390 |
| 豊 島 区 | 13.01 | 133,708 | 236,789 | 119,001 | 117,788 | 16,869 |
| 北 区 | 20.59 | 158,016 | 316,318 | 156,527 | 159,791 | 13,435 |
| 荒 川 区 | 10.20 | 84,045 | 175,920 | 88,118 | 87,802 | 12,940 |
| 板 橋 区 | 32.17 | 249,777 | 508,568 | 254,268 | 254,300 | 15,165 |
| 練 馬 区 | 48.16 | 306,309 | 666,702 | 332,016 | 334,686 | 12,324 |
| 足 立 区 | 53.20 | 275,815 | 622,179 | 315,100 | 307,079 | 21,506 |
| 葛 飾 区 | 34.84 | 189,436 | 423,588 | 213,340 | 210,248 | 11,064 |
| 江 戸 川 区 | 49.86 | 283,262 | 631,175 | 322,950 | 308,225 | 19,015 |
| 資 料 | 「東京都 統計年鑑」 | 「住民基本台帳による世帯と人口」 | | | | |

注：総数には境界未定の地域の数値を含む。

特 別 区

| 区 名 | 国 勢 調 査 に よ る 人 口 平 成 1 2 年 1 0 月 1 日 現 在 | | | 事 業 所 数 平 成 13 年 10 月 1 日 現 在 | 従 業 者 数 平 成 13 年 10 月 1 日 現 在 | 商 店 数 (卸・小売業) 平 成 14 年 6 月 1 日 現 在 | 年 間 販 売 額 (卸・小売業) 平 成 14 年 6 月 1 日 現 在 |
|---------|--|-----------|-----------|--|--|--|---|
| | 総 数 | 男 | 女 | | | | |
| 総 数 | 8,134,688 | 4,044,026 | 4,090,662 | 587,024 | 7,134,941 | 142,210 | 168,967,756 |
| 千 代 田 区 | 36,035 | 16,995 | 19,040 | 36,104 | 888,149 | 8,191 | 47,243,080 |
| 中 央 区 | 72,526 | 35,277 | 37,249 | 44,977 | 733,465 | 11,730 | 36,899,019 |
| 港 区 | 159,398 | 74,940 | 84,458 | 41,301 | 812,783 | 7,989 | 33,607,882 |
| 新 宿 区 | 286,726 | 143,177 | 143,549 | 37,260 | 604,490 | 6,643 | 6,649,009 |
| 文 京 区 | 176,017 | 86,066 | 89,951 | 17,548 | 209,195 | 3,903 | 2,387,048 |
| 台 東 区 | 156,325 | 79,350 | 76,975 | 28,961 | 253,087 | 9,344 | 5,825,347 |
| 墨 田 区 | 215,979 | 106,942 | 109,037 | 19,342 | 167,811 | 5,168 | 1,918,048 |
| 江 東 区 | 376,840 | 188,393 | 188,447 | 20,368 | 264,730 | 5,149 | 3,208,695 |
| 品 川 区 | 324,608 | 160,855 | 163,753 | 22,016 | 306,079 | 5,180 | 6,538,498 |
| 目 黒 区 | 250,140 | 118,895 | 131,245 | 12,992 | 139,936 | 3,394 | 1,138,261 |
| 大 田 区 | 650,331 | 327,496 | 322,835 | 35,368 | 327,384 | 8,618 | 4,639,696 |
| 世 田 谷 区 | 814,901 | 398,741 | 416,160 | 28,059 | 249,126 | 8,213 | 1,747,233 |
| 渋 谷 区 | 196,682 | 94,295 | 102,387 | 30,976 | 438,903 | 7,408 | 5,317,277 |
| 中 野 区 | 309,526 | 154,865 | 154,661 | 15,163 | 122,057 | 3,553 | 1,113,550 |
| 杉 並 区 | 522,103 | 254,615 | 267,488 | 22,175 | 174,184 | 5,670 | 1,218,865 |
| 豊 島 区 | 249,017 | 125,373 | 123,644 | 20,069 | 244,564 | 4,604 | 2,120,209 |
| 北 区 | 326,764 | 161,957 | 164,807 | 17,873 | 150,523 | 4,356 | 842,538 |
| 荒 川 区 | 180,468 | 90,224 | 90,244 | 13,893 | 98,842 | 3,331 | 567,657 |
| 板 橋 区 | 513,575 | 258,262 | 255,313 | 22,527 | 207,854 | 5,256 | 1,299,280 |
| 練 馬 区 | 658,132 | 327,085 | 331,047 | 23,478 | 181,514 | 5,904 | 1,017,526 |
| 足 立 区 | 617,123 | 310,882 | 306,241 | 28,985 | 209,465 | 7,471 | 1,532,168 |
| 葛 飾 区 | 421,519 | 212,088 | 209,431 | 22,443 | 147,344 | 5,234 | 714,257 |
| 江 戸 川 区 | 619,953 | 317,253 | 302,700 | 24,571 | 188,279 | 5,723 | 1,077,454 |
| 資 料 | 「 国 勢 調 査 報 告 」 | | | 「 事 業 所 ・ 企 業 統 計 調 査 報 告 」 | 「 商 業 統 計 調 査 報 告 」 | | |

注：総数には境界未定の地域の数値を含む。

勢 一 覧 (つ づ き)

| 工 場 数 | 製 造 品 出 荷 額 等 | 金 融 機 関 本 支 店 数 | 平 成 15 年 度 普 通 会 計 予 算 額 (当 初) | 平 成 14 年 度 普 通 会 計 歳 入 歳 出 決 算 額 | | 区 名 |
|------------------------------|------------------------------|-----------------------------|---|-------------------------------------|---------------|---------|
| | | | | 歳 入 | 歳 出 | |
| 平 成 12 年 12 月 31 日 現 在 | 平 成 12 年 12 月 31 日 現 在 | 平 成 14 年 3 月 31 日 現 在 | 千 円 | 千 円 | 千 円 | |
| 53,691 | 10,266,317 | 2,258 | 2,658,757,453 | 2,718,177,026 | 2,645,325,480 | 総 数 |
| 952 | 1,484,050 | 160 | 47,602,006 | 49,584,579 | 48,066,449 | 千 代 田 区 |
| 1,267 | 607,572 | 188 | 59,114,380 | 56,704,465 | 54,450,441 | 中 央 区 |
| 1,153 | 371,972 | 118 | 76,380,000 | 84,938,315 | 81,788,397 | 港 区 |
| 1,900 | 782,943 | 136 | 103,649,278 | 104,631,128 | 101,628,955 | 新 宿 区 |
| 1,681 | 558,481 | 40 | 61,257,000 | 63,659,951 | 60,976,910 | 文 京 区 |
| 3,564 | 257,069 | 94 | 84,999,999 | 83,606,345 | 81,770,941 | 台 東 区 |
| 4,874 | 503,903 | 75 | 87,753,728 | 88,257,984 | 86,670,282 | 墨 田 区 |
| 3,265 | 652,050 | 75 | 119,385,799 | 118,543,196 | 116,830,019 | 江 東 区 |
| 2,429 | 358,083 | 91 | 128,717,118 | 120,406,452 | 117,630,997 | 品 川 区 |
| 881 | 132,874 | 52 | 85,955,157 | 109,844,890 | 108,224,122 | 目 黒 区 |
| 6,165 | 1,144,860 | 147 | 183,060,913 | 183,791,434 | 178,562,125 | 大 田 区 |
| 809 | 115,103 | 128 | 206,193,610 | 207,484,313 | 202,597,753 | 世 田 谷 区 |
| 477 | 119,862 | 85 | 73,464,332 | 74,950,517 | 64,543,264 | 渋 谷 区 |
| 475 | 48,815 | 54 | 88,679,224 | 92,814,225 | 91,754,376 | 中 野 区 |
| 488 | 146,501 | 83 | 128,258,000 | 135,866,863 | 131,526,835 | 杉 並 区 |
| 1,026 | 181,663 | 87 | 86,768,075 | 89,195,697 | 88,117,679 | 豊 島 区 |
| 1,606 | 391,926 | 63 | 112,257,522 | 116,312,421 | 113,433,780 | 北 区 |
| 3,287 | 227,773 | 54 | 72,358,884 | 71,564,337 | 70,281,492 | 荒 川 区 |
| 2,952 | 766,561 | 87 | 151,446,609 | 148,246,008 | 146,828,395 | 板 橋 区 |
| 1,121 | 124,040 | 99 | 187,439,783 | 186,036,276 | 182,883,232 | 練 馬 区 |
| 4,213 | 419,217 | 124 | 205,951,755 | 200,587,543 | 194,093,609 | 足 立 区 |
| 5,049 | 456,866 | 98 | 130,138,191 | 138,189,127 | 135,533,269 | 葛 飾 区 |
| 4,057 | 414,133 | 120 | 177,926,090 | 192,960,960 | 187,132,158 | 江 戸 川 区 |
| 「 工 業 統 計 調 査 報 告 」 | | 「 東 京 都 統 計 年 鑑 」 | 企 画 部 財 政 課 | | | 資 料 |

特 別 区

| 区 名 | 特別区税 収 入 額 平成14年度 | 区 議 会 議 員 数 (法定数 / 条例定数) 平成15年7月1日現在 | 選挙人名簿 登 録 者 数 平成15年 9月2日 現 在 | 職 員 数 平成15年 4月1日 現 在 | 区立小学校数および児童数 平成15年5月1日現在 | |
|---------|-----------------------------|--|--|-----------------------------------|-----------------------------|---------|
| | | | | | 小 学 校 数 | 児 童 数 |
| 総 数 | 千円 799,741,903 | 933 (1,000/933) | 6,884,497 | 72,555 | 871 | 334,571 |
| 千 代 田 区 | 12,443,941 | 25 (26 / 25) | 34,755 | 1,188 | 8 | 2,647 |
| 中 央 区 | 14,133,240 | 30 (30 / 30) | 74,412 | 1,642 | 16 | 4,239 |
| 港 区 | 47,028,233 | 34 (34 / 34) | 143,286 | 2,338 | 20 | 5,399 |
| 新 宿 区 | 35,490,190 | 38 (38 / 38) | 236,347 | 3,039 | 30 | 8,085 |
| 文 京 区 | 24,958,672 | 34 (34 / 34) | 149,982 | 1,991 | 20 | 6,530 |
| 台 東 区 | 16,158,089 | 34 (34 / 34) | 136,190 | 1,709 | 20 | 6,409 |
| 墨 田 区 | 15,120,463 | 34 (38 / 34) | 188,014 | 2,289 | 28 | 8,760 |
| 江 東 区 | 27,715,728 | 44 (46 / 44) | 333,258 | 3,144 | 43 | 15,795 |
| 品 川 区 | 32,307,238 | 42 (46 / 42) | 282,310 | 2,902 | 40 | 11,152 |
| 目 黒 区 | 36,908,046 | 36 (38 / 36) | 213,402 | 2,577 | 22 | 8,389 |
| 大 田 区 | 59,210,719 | 50 (56 / 50) | 550,177 | 5,494 | 61 | 27,539 |
| 世 田 谷 区 | 104,495,452 | 52 (56 / 52) | 682,206 | 5,626 | 64 | 28,764 |
| 渋 谷 区 | 42,222,082 | 34 (34 / 34) | 171,524 | 2,471 | 20 | 4,959 |
| 中 野 区 | 27,201,099 | 42 (46 / 42) | 260,561 | 2,909 | 29 | 9,543 |
| 杉 並 区 | 56,001,242 | 48 (56 / 48) | 444,612 | 4,239 | 44 | 17,313 |
| 豊 島 区 | 23,919,521 | 38 (38 / 38) | 208,340 | 2,598 | 24 | 6,945 |
| 北 区 | 21,322,841 | 44 (46 / 44) | 273,747 | 2,841 | 40 | 11,233 |
| 荒 川 区 | 11,504,728 | 32 (34 / 32) | 149,082 | 1,731 | 23 | 6,944 |
| 板 橋 区 | 36,627,078 | 50 (56 / 50) | 428,697 | 4,193 | 55 | 21,882 |
| 練 馬 区 | 53,997,260 | 50 (56 / 50) | 549,236 | 5,502 | 69 | 32,940 |
| 足 立 区 | 35,422,361 | 50 (56 / 50) | 512,267 | 4,089 | 73 | 32,769 |
| 葛 飾 区 | 25,348,797 | 46 (46 / 46) | 351,332 | 3,663 | 49 | 20,806 |
| 江 戸 川 区 | 40,204,883 | 46 (56 / 46) | 510,760 | 4,380 | 73 | 35,529 |
| 資 料 | 区民部税務課 | 区 議 会 事 務 局 | 選挙管理委員会 事 務 局 | 総 務 部 組 織 担 当 課 | 教 育 | |

注：葛飾区は、次回の選挙(平成17年予定)から条例定数を40人とする。平成15年6月26日議決。

勢 一 覧 (つ づ き)

| 区立中学校数および生徒数 平成15年5月1日現在 | | 国民健康保険 加入世帯数 | 介護保険 第1号 被保険者数 | 国民年金 (拠出年金) 加入者数 | 医療施設数 平成13年10月1日現在 | | | 区 名 |
|-----------------------------|---------|--------------------|------------------------|------------------------|-----------------------|-----------------------|-----------------------|---------|
| 学 校 数 | 生 徒 数 | | | | 平成15年 3月31日 現 在 | 平成15年 3月31日 現 在 | 平成15年 3月31日 現 在 | |
| 413 | 133,503 | 1,960,068 | 1,459,197 | 2,398,580 | 456 | 9,006 | 8,039 | 総 数 |
| 5 | 1,123 | 8,160 | 8,413 | 17,952 | 19 | 433 | 379 | 千 代 田 区 |
| 4 | 1,520 | 18,539 | 15,290 | 24,356 | 6 | 382 | 453 | 中 央 区 |
| 10 | 1,708 | 44,026 | 30,675 | 49,025 | 20 | 502 | 563 | 港 区 |
| 13 | 3,197 | 78,788 | 52,556 | 84,477 | 18 | 574 | 443 | 新 宿 区 |
| 11 | 2,345 | 40,441 | 34,134 | 54,474 | 11 | 239 | 236 | 文 京 区 |
| 7 | 2,658 | 43,829 | 36,413 | 46,942 | 9 | 250 | 250 | 台 東 区 |
| 12 | 3,740 | 54,826 | 43,838 | 62,864 | 17 | 211 | 192 | 墨 田 区 |
| 22 | 6,861 | 88,673 | 67,214 | 108,104 | 13 | 296 | 263 | 江 東 区 |
| 18 | 4,617 | 77,931 | 60,140 | 87,059 | 16 | 419 | 330 | 品 川 区 |
| 12 | 2,923 | 61,411 | 43,766 | 74,391 | 10 | 300 | 272 | 目 黒 区 |
| 28 | 10,699 | 142,768 | 116,534 | 174,780 | 35 | 564 | 515 | 大 田 区 |
| 32 | 10,178 | 184,416 | 134,593 | 246,366 | 33 | 744 | 662 | 世 田 谷 区 |
| 8 | 1,754 | 54,815 | 35,249 | 63,761 | 17 | 458 | 398 | 渋 谷 区 |
| 14 | 3,928 | 82,984 | 55,026 | 91,778 | 12 | 308 | 270 | 中 野 区 |
| 23 | 6,722 | 128,320 | 91,078 | 164,393 | 18 | 524 | 414 | 杉 並 区 |
| 11 | 2,701 | 70,096 | 46,203 | 75,782 | 24 | 405 | 293 | 豊 島 区 |
| 20 | 5,078 | 84,503 | 68,951 | 89,510 | 21 | 277 | 244 | 北 区 |
| 10 | 2,782 | 48,212 | 37,717 | 52,598 | 17 | 148 | 138 | 荒 川 区 |
| 24 | 9,134 | 119,157 | 87,603 | 152,342 | 40 | 375 | 326 | 板 橋 区 |
| 34 | 13,253 | 145,421 | 112,051 | 196,675 | 20 | 498 | 434 | 練 馬 区 |
| 38 | 14,039 | 150,630 | 111,801 | 183,790 | 40 | 406 | 360 | 足 立 区 |
| 24 | 8,841 | 98,931 | 79,345 | 115,488 | 21 | 326 | 274 | 葛 飾 区 |
| 33 | 13,702 | 133,191 | 90,607 | 181,673 | 19 | 367 | 330 | 江 戸 川 区 |
| 委 員 会 | | 区 民 部 国 保 年 金 課 | 保 健 福 祉 部 介 護 保 険 課 | 区 民 部 国 保 年 金 課 | 「 東 京 都 統 計 年 鑑 」 | | | 資 料 |

特 別 区 勢 一 覧 (つ づ き)

| 区 名 | 公 園 数 | 公 道 の 延 長 | 公 共 賃 貸 住 宅 数 | 着 工 新 設 住 宅 数 | 火 災 発 生 件 数 | 交 通 事 故 発 生 状 況 |
|---------|-----------------------------|----------------------------|-----------------------------|------------------------|--------------------|--------------------|
| | 平 成 14 年 3 月 31 日 現 在 | 平 成 14 年 4 月 1 日 現 在 | 平 成 14 年 3 月 31 日 現 在 | 平 成 13 年 | 平 成 14 年 | 平 成 14 年 |
| 総 数 | 3,453 | 11,764,651 | 328,364 | 113,329 | 4,918 | 59,788 |
| | m | | | | | |
| 千 代 田 区 | 23 | 175,982 | 1,301 | 2,107 | 104 | 1,813 |
| 中 央 区 | 43 | 194,612 | 6,365 | 4,285 | 105 | 1,778 |
| 港 区 | 39 | 302,302 | 10,356 | 5,316 | 169 | 3,250 |
| 新 宿 区 | 168 | 348,569 | 8,563 | 5,229 | 286 | 3,179 |
| 文 京 区 | 38 | 206,480 | 2,559 | 2,391 | 71 | 1,270 |
| 台 東 区 | 51 | 258,653 | 1,774 | 2,229 | 168 | 1,696 |
| 墨 田 区 | 69 | 296,848 | 10,969 | 1,265 | 178 | 1,522 |
| 江 東 区 | 155 | 370,340 | 41,816 | 8,214 | 255 | 2,451 |
| 品 川 区 | 129 | 379,333 | 8,071 | 6,600 | 221 | 1,944 |
| 目 黒 区 | 64 | 355,655 | 2,473 | 3,252 | 96 | 1,958 |
| 大 田 区 | 471 | 844,725 | 13,674 | 8,362 | 331 | 3,852 |
| 世 田 谷 区 | 310 | 1,166,706 | 20,135 | 10,761 | 299 | 5,779 |
| 渋 谷 区 | 109 | 266,664 | 4,353 | 3,548 | 168 | 2,968 |
| 中 野 区 | 154 | 361,210 | 5,462 | 4,137 | 172 | 1,792 |
| 杉 並 区 | 235 | 750,272 | 6,404 | 6,874 | 297 | 3,273 |
| 豊 島 区 | 59 | 306,921 | 3,117 | 3,421 | 169 | 1,804 |
| 北 区 | 74 | 368,278 | 30,447 | 2,991 | 184 | 1,445 |
| 荒 川 区 | 31 | 211,359 | 5,729 | 2,168 | 105 | 935 |
| 板 橋 区 | 326 | 732,057 | 26,737 | 5,803 | 251 | 2,899 |
| 練 馬 区 | 335 | 1,098,834 | 21,751 | 8,062 | 306 | 4,019 |
| 足 立 区 | 307 | 1,020,640 | 49,379 | 6,219 | 442 | 4,329 |
| 葛 飾 区 | 118 | 699,097 | 20,235 | 4,103 | 237 | 2,187 |
| 江 戸 川 区 | 145 | 1,049,114 | 26,694 | 5,991 | 304 | 3,645 |
| 資 料 | 「 東 京 都 統 計 年 鑑 」 | | | 「 東 京 消 防 庁 統 計 書 」 | 「 警 視 庁 の 統 計 」 | |