

練馬区勢
図表

土地
気象
人口

国勢調査

経済
センサス

商業統計
調査

工業統計
調査

農業

行財政
議会

区施設利用
状況
区民相談

福祉
社会保障
教育

衛生
環境

土木施設
みどり

区民の
くらし
関連

警察
消防
防災

特別区勢
一覧

2 土地・気象・人口

町丁別土地面積、気温・降水量の推移、住民基本台帳による世帯数と人口など

図4 町丁別人口密度【表4、8関連】

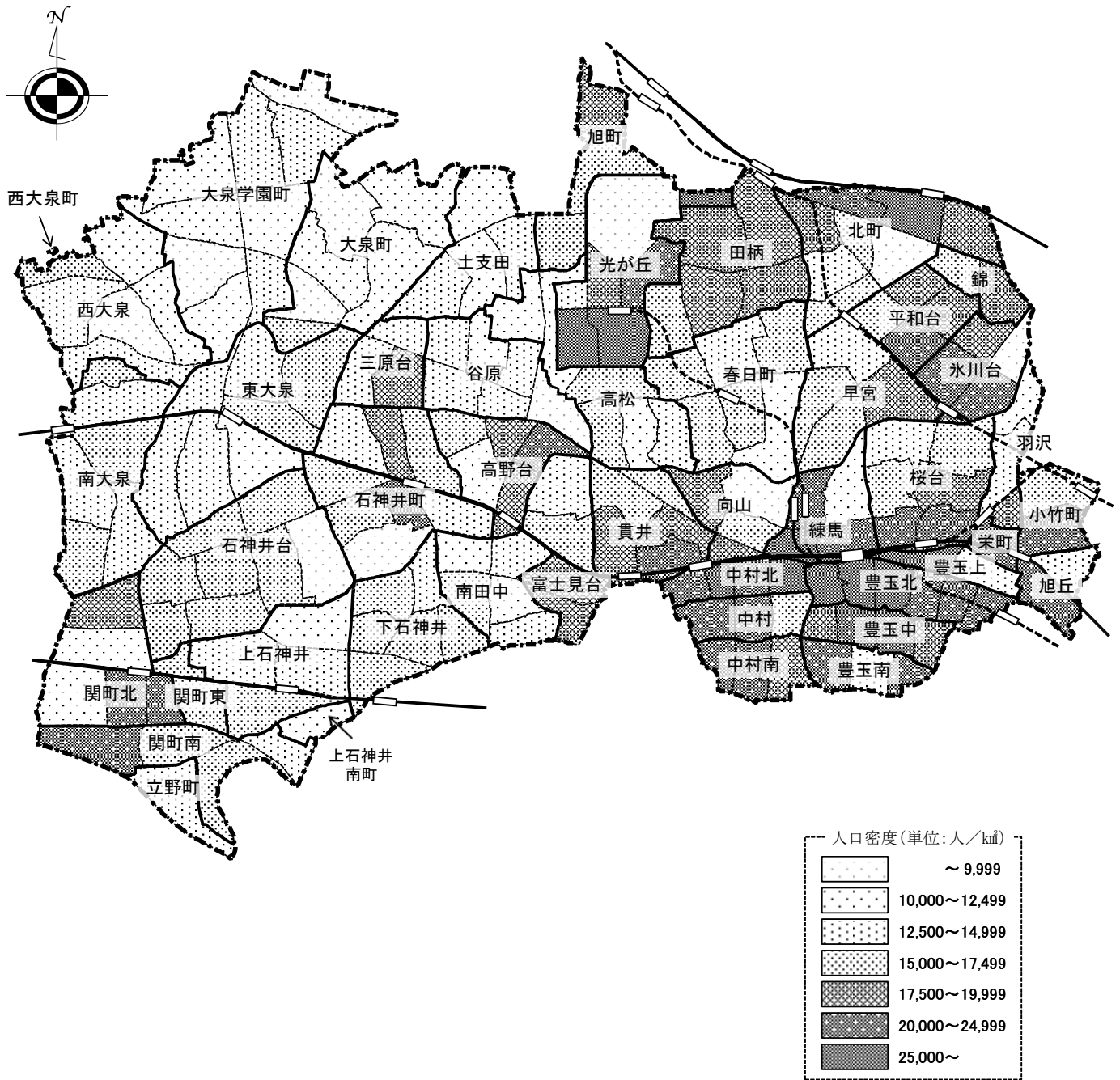


表4 町丁別土地面積

(令和3年10月1日現在)

町丁名	面積 km ²	町丁名	面積 km ²	町丁名	面積 km ²	町丁名	面積 km ²
総数	48.080						
旭丘	0.411	貫井	1.069	旭町	0.770	下石神井	1.165
1丁目	0.218	1丁目	0.207	1丁目	0.246	1丁目	0.166
2丁目	0.193	2丁目	0.184	2丁目	0.295	2丁目	0.214
小竹町	0.517	3丁目	0.266	3丁目	0.229	3丁目	0.173
1丁目	0.248	4丁目	0.266	土支田	1.181	4丁目	0.224
2丁目	0.269	5丁目	0.146	1丁目	0.244	5丁目	0.159
栄町	0.167	錦	0.352	2丁目	0.294	6丁目	0.229
羽沢	0.465	1丁目	0.200	3丁目	0.310	立野町	0.357
1丁目	0.071	2丁目	0.152	4丁目	0.333	関町東	0.318
2丁目	0.229	氷川台	0.782	富士見台	0.959	1丁目	0.222
3丁目	0.165	1丁目	0.149	1丁目	0.168	2丁目	0.096
豊玉上	0.312	2丁目	0.161	2丁目	0.232	関町南	1.048
1丁目	0.174	3丁目	0.232	3丁目	0.256	1丁目	0.173
2丁目	0.138	4丁目	0.240	4丁目	0.303	2丁目	0.277
豊玉中	0.539	平和台	0.725	南田中	0.928	3丁目	0.272
1丁目	0.135	1丁目	0.198	1丁目	0.174	4丁目	0.326
2丁目	0.154	2丁目	0.158	2丁目	0.171	関町北	1.344
3丁目	0.147	3丁目	0.199	3丁目	0.189	1丁目	0.142
4丁目	0.103	4丁目	0.170	4丁目	0.201	2丁目	0.206
豊玉南	0.458	早宮	1.186	5丁目	0.193	3丁目	0.361
1丁目	0.109	1丁目	0.328	高野台	0.924	4丁目	0.352
2丁目	0.155	2丁目	0.310	1丁目	0.196	5丁目	0.283
3丁目	0.194	3丁目	0.295	2丁目	0.164	東大泉	2.429
豊玉北	0.814	4丁目	0.253	3丁目	0.237	1丁目	0.270
1丁目	0.121	春日町	1.758	4丁目	0.144	2丁目	0.417
2丁目	0.120	1丁目	0.394	5丁目	0.183	3丁目	0.324
3丁目	0.155	2丁目	0.305	谷原	1.131	4丁目	0.224
4丁目	0.154	3丁目	0.245	1丁目	0.231	5丁目	0.350
5丁目	0.143	4丁目	0.306	2丁目	0.141	6丁目	0.442
6丁目	0.121	5丁目	0.261	3丁目	0.163	7丁目	0.402
中村	0.497	6丁目	0.247	4丁目	0.191	西大泉町	0.002
1丁目	0.148	高松	1.382	5丁目	0.227	西大泉	1.816
2丁目	0.156	1丁目	0.229	6丁目	0.178	1丁目	0.274
3丁目	0.193	2丁目	0.208	三原台	0.628	2丁目	0.329
中村南	0.514	3丁目	0.218	1丁目	0.237	3丁目	0.298
1丁目	0.215	4丁目	0.229	2丁目	0.156	4丁目	0.350
2丁目	0.168	5丁目	0.235	3丁目	0.235	5丁目	0.382
3丁目	0.131	6丁目	0.263	石神井町	1.933	6丁目	0.183
中村北	0.448	北町	1.634	1丁目	0.237	南大泉	1.799
1丁目	0.122	1丁目	0.260	2丁目	0.275	1丁目	0.333
2丁目	0.124	2丁目	0.250	3丁目	0.163	2丁目	0.281
3丁目	0.080	3丁目	0.134	4丁目	0.196	3丁目	0.337
4丁目	0.122	4丁目	0.248	5丁目	0.301	4丁目	0.365
桜台	1.385	5丁目	0.139	6丁目	0.208	5丁目	0.362
1丁目	0.206	6丁目	0.178	7丁目	0.248	6丁目	0.121
2丁目	0.244	7丁目	0.210	8丁目	0.305	大泉町	2.078
3丁目	0.285	8丁目	0.215	石神井台	2.241	1丁目	0.495
4丁目	0.151	田柄	1.661	1丁目	0.366	2丁目	0.467
5丁目	0.241	1丁目	0.275	2丁目	0.313	3丁目	0.409
6丁目	0.258	2丁目	0.399	3丁目	0.311	4丁目	0.344
練馬	0.794	3丁目	0.318	4丁目	0.284	5丁目	0.227
1丁目	0.206	4丁目	0.414	5丁目	0.261	6丁目	0.136
2丁目	0.267	5丁目	0.255	6丁目	0.224	大泉学園町	3.211
3丁目	0.134	光が丘	1.671	7丁目	0.225	1丁目	0.235
4丁目	0.187	1丁目	0.071	8丁目	0.257	2丁目	0.333
向山	0.754	2丁目	0.256	上石神井	1.346	3丁目	0.362
1丁目	0.091	3丁目	0.287	1丁目	0.339	4丁目	0.382
2丁目	0.155	4丁目	0.609	2丁目	0.309	5丁目	0.383
3丁目	0.285	5丁目	0.164	3丁目	0.345	6丁目	0.426
4丁目	0.223	6丁目	0.078	4丁目	0.353	7丁目	0.399
		7丁目	0.206	上石神井南町	0.177	8丁目	0.355
						9丁目	0.336

資料：総務部総務課、区民部戸籍住民課

表5 地目別土地面積

(各年1月1日現在)

年	総数	宅地				田
		計	商業地区	工業地区	住宅地区	
平成 29 年	a 311,215	a 284,077	a 661	a —	a 283,416	a —
30	310,921	284,342	707	—	283,635	—
31	310,649	284,613	707	—	283,906	—
令和 2 年	310,477	284,926	707	—	284,219	—
3	310,137	285,185	708	—	284,477	—

年	畑	山林	原野	池沼	雑種地	免税点未満
平成 29 年	a 20,889	a 352	a —	a —	a 5,688	a 209
30	20,268	339	—	—	5,766	206
31	19,872	315	—	—	5,629	220
令和 2 年	19,240	308	—	—	5,768	235
3	18,787	302	—	—	5,612	251

注：(1) 面積単位はa(アール:1aは100㎡)である。

(2) 数値は、固定資産税の対象となる評価面積である。このため河川、学校用地、公立グラウンド等の公有地および神社、仏閣の敷地等の面積は含まれない。

(3) 「雑種地」とは、宅地、田、畑、山林、原野、池沼以外の土地で野球場、テニスコート、ゴルフ場、運動場、高圧鉄塔敷地、軌道用地等をいう。

(4) 「免税点未満」とは、土地に対して課する固定資産の課税標準となるべき額が30万円に満たないものである。

資料：東京都主税局資産税部固定資産税課

表6 気象

年 および 月	平均気温	最高気温	平均最高気温	最低気温	平均最低気温	降水量	日照時間
	℃	℃	℃	℃	℃	mm	時間
平成 28 年	16.2	37.7	20.9	- 4.2	12.2	1,565.5	1,815.7
29	15.6	37.1	20.5	- 4.7	11.4	1,452.5	2,057.7
30	16.6	39.6	21.4	- 7.0	12.4	1,384.0	2,129.7
令和 元 年	16.3	37.1	21.0	- 2.5	12.3	1,692.0	1,899.0
2	16.4	39.0	21.1	- 3.4	12.4	1,418.0	1,903.8
令和2年 1 月	6.7	19.0	10.7	- 0.4	2.7	94.5	148.3
2	7.8	19.2	12.8	- 3.4	3.0	11.0	200.9
3	10.5	24.6	15.9	0.5	5.7	103.5	183.4
4	12.8	25.7	18.4	4.2	7.6	228.5	218.1
5	19.6	30.0	24.7	9.5	15.3	103.0	174.9
6	23.6	33.6	28.0	17.3	20.0	196.0	132.3
7	24.4	33.2	28.0	17.4	21.8	264.0	43.9
8	29.5	39.0	34.8	21.9	25.4	61.5	239.8
9	24.4	36.3	28.3	14.8	21.3	146.0	107.5
10	17.3	26.8	21.1	8.8	14.2	194.0	111.0
11	13.5	25.0	18.3	3.2	9.1	11.0	170.0
12	6.9	16.9	12.0	- 2.2	2.2	5.0	173.7

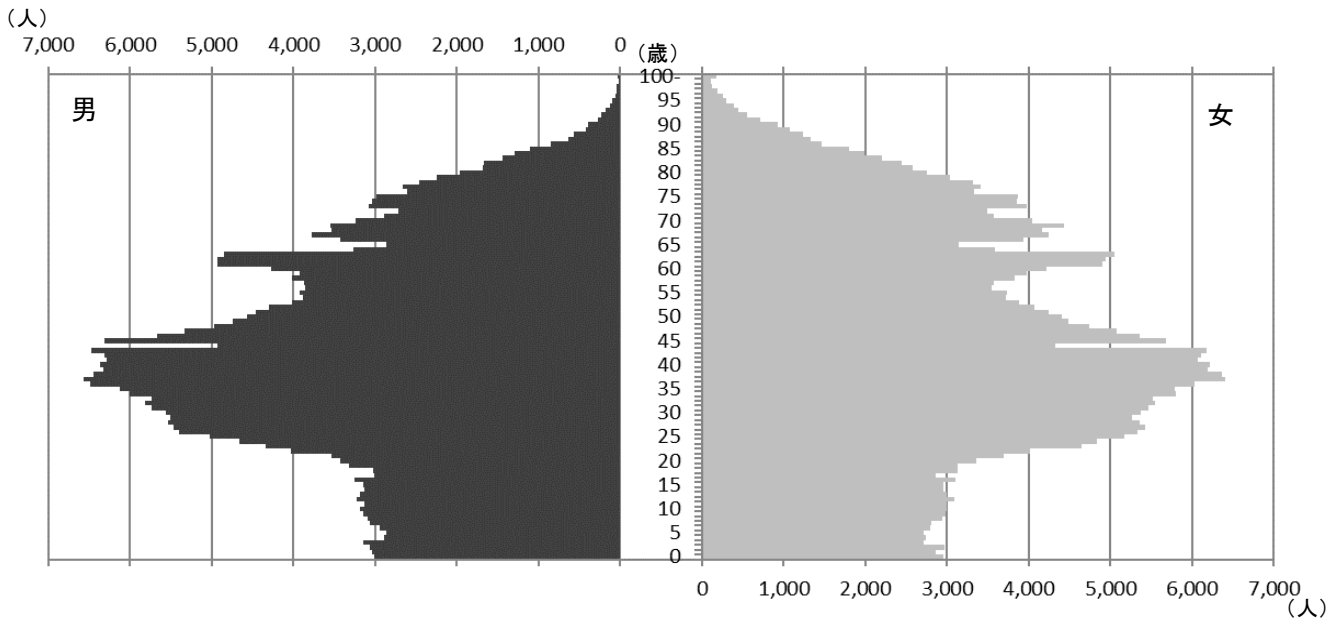
注：(1) 観測地は、東京管区気象台練馬地域気象観測所(石神井台)である。

(2) 気温の観測は1～24時の毎正時に行い、平均気温はこれを平均したものである。また、最高気温、最低気温の「平均」は、一日の最高気温、最低気温をそれぞれ年または月で平均した数値である。

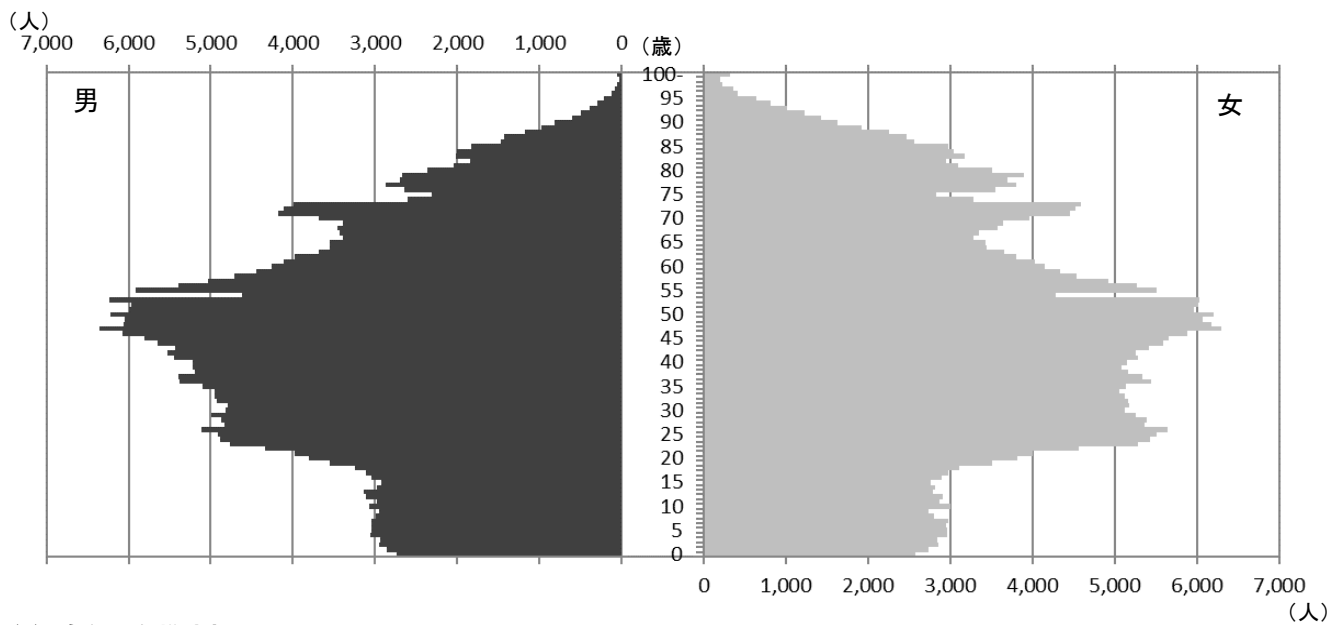
資料：東京管区気象台技術部技術課

図5 人口の年齢構造【表9、14関連】

(1) 平成23年人口



(2) 令和3年人口



(2) 令和13年推計人口

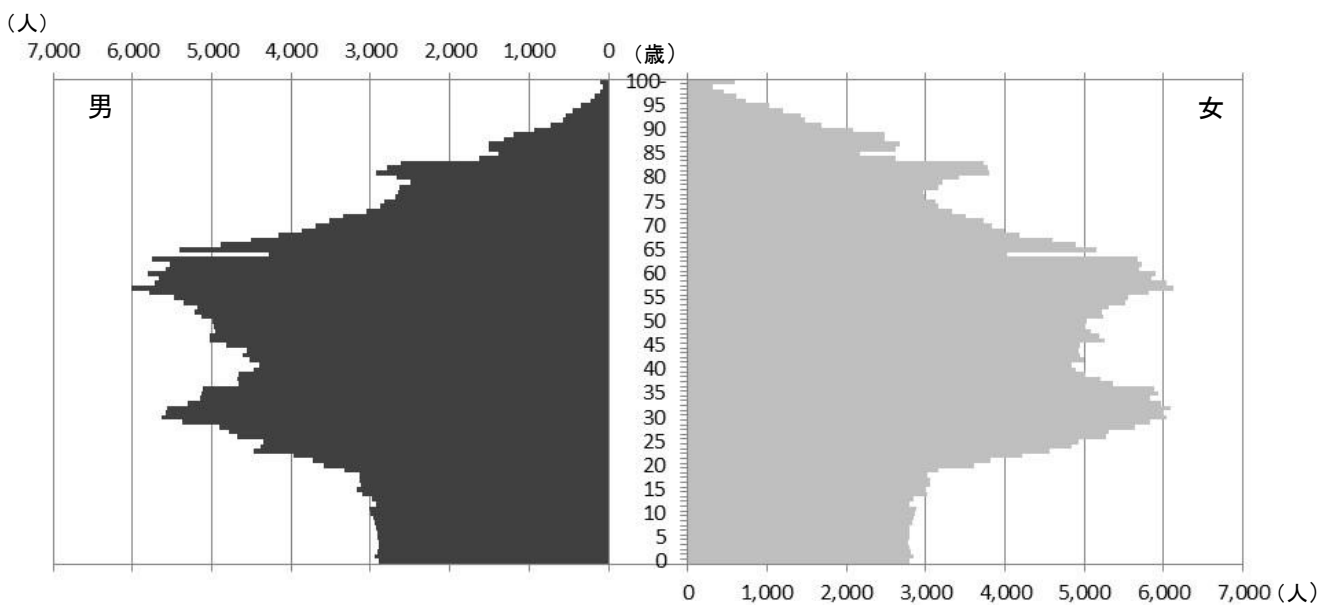


表7 世帯数および人口【1/2】

(各年1月1日現在)

年	世帯数	総人口	日本人口			外国人口			対前年比増加人口	
			計	男	女	計	男	女	実数	率
昭和 23 年	26,377	123,158	123,158	68,921	54,237	…	…	…	…	…
24	27,003	115,175	115,175	58,983	56,192	…	…	…	△ 7,983	△ 6.48
25	28,536	121,246	121,246	61,310	59,936	…	…	…	6,071	5.27
26	29,835	128,245	128,245	64,827	63,418	…	…	…	6,999	5.77
27	31,464	136,930	136,930	69,309	67,621	…	…	…	8,685	6.77
28	33,820	145,857	145,857	74,000	71,857	…	…	…	8,927	6.52
29	38,646	163,075	163,075	82,951	80,124	…	…	…	(17,218)	(11.80)
30	42,629	174,795	173,950	88,410	85,540	845	…	…	(11,720)	(7.19)
31	47,271	188,343	187,413	95,203	92,210	930	…	…	13,548	7.75
32	56,127	210,642	209,527	107,732	101,795	1,115	…	…	22,299	11.84
33	62,625	233,007	231,743	119,061	112,682	1,264	…	…	22,365	10.62
34	70,246	260,375	258,998	132,663	126,335	1,377	…	…	27,368	11.75
35	78,171	286,437	284,849	146,187	138,662	1,588	…	…	26,062	10.01
36	87,447	311,410	309,625	158,538	151,087	1,785	…	…	24,973	8.72
37	96,257	333,662	331,753	169,816	161,937	1,909	…	…	22,252	7.15
38	103,864	355,830	353,677	180,531	173,146	2,153	…	…	22,168	6.64
39	115,770	383,997	381,794	194,554	187,240	2,203	…	…	28,167	7.92
40	125,086	407,033	404,629	206,180	198,449	2,404	…	…	23,036	6.00
41	136,750	435,043	432,429	221,139	211,290	2,614	…	…	28,010	6.88
42	146,038	454,833	452,100	231,442	220,658	2,733	…	…	19,790	4.55
43	156,452	479,795	476,908	244,304	232,604	2,887	1,600	1,287	24,962	5.49
44	164,732	499,606	496,656	254,885	241,771	2,950	1,653	1,297	19,811	4.13
45	172,317	514,440	511,334	262,498	248,836	3,106	1,726	1,380	14,834	2.97
46	177,749	522,649	519,517	266,847	252,670	3,132	1,744	1,388	8,209	1.60
47	183,408	530,999	527,692	270,924	256,768	3,307	1,824	1,483	8,350	1.60
48	187,852	536,542	533,273	273,536	259,737	3,269	1,824	1,445	5,543	1.04
49	192,063	544,625	541,418	277,318	264,100	3,207	1,794	1,413	8,083	1.51
50	194,579	548,235	544,961	278,366	266,595	3,274	1,808	1,466	3,610	0.66
51	197,971	553,147	549,881	280,372	269,509	3,266	1,792	1,474	4,912	0.90
52	200,640	557,971	554,735	282,397	272,338	3,236	1,771	1,465	4,824	0.87
53	202,918	561,452	558,119	283,595	274,524	3,333	1,798	1,535	3,481	0.62
54	204,237	561,239	558,015	283,102	274,913	3,224	1,726	1,498	△ 213	△ 0.04
55	204,764	560,249	556,944	282,177	274,767	3,305	1,782	1,523	△ 990	△ 0.18
56	205,804	559,716	556,482	282,284	274,198	3,234	1,758	1,476	△ 533	△ 0.10
57	207,350	559,368	556,003	282,016	273,987	3,365	1,831	1,534	△ 348	△ 0.06
58	209,939	561,868	558,387	283,535	274,852	3,481	1,860	1,621	2,500	0.45
59	214,723	569,759	566,055	287,170	278,885	3,704	1,992	1,712	7,891	1.40
60	220,105	578,920	574,885	291,388	283,497	4,035	2,131	1,904	9,161	1.61
61	222,874	587,326	583,031	294,614	288,417	4,295	2,229	2,066	8,406	1.45
62	229,415	599,134	594,325	300,039	294,286	4,809	2,474	2,335	11,808	2.01
63	234,583	606,007	600,655	303,546	297,109	5,352	2,684	2,668	6,873	1.15
64	239,297	613,258	606,501	306,491	300,010	6,757	3,681	3,076	7,251	1.20
平成 2 年	243,366	616,826	609,645	307,637	302,008	7,181	3,775	3,406	3,568	0.58
3	247,600	620,679	612,975	309,084	303,891	7,704	3,950	3,754	3,853	0.63
4	253,516	627,269	618,402	311,631	306,771	8,867	4,567	4,300	6,590	1.06
5	258,219	630,759	621,140	312,543	308,597	9,619	4,971	4,648	3,490	0.56
6	261,193	632,478	622,415	312,575	309,840	10,063	5,135	4,928	1,719	0.27
7	264,547	634,785	624,754	313,408	311,346	10,031	5,046	4,985	2,307	0.37
8	268,548	637,448	627,662	314,412	313,250	9,786	4,916	4,870	2,663	0.42
9	272,482	641,017	631,140	315,654	315,486	9,877	4,848	5,029	3,569	0.56
10	277,532	645,859	635,827	317,822	318,005	10,032	4,864	5,168	4,842	0.76
11	282,976	651,901	641,821	320,505	321,316	10,080	4,870	5,210	6,042	0.94
12	287,745	657,119	646,729	322,436	324,293	10,390	4,968	5,422	5,218	0.80
13	292,305	662,383	651,618	324,905	326,713	10,765	5,065	5,700	5,264	0.80
14	297,517	668,842	657,377	327,636	329,741	11,465	5,332	6,133	6,459	0.98
15	302,605	674,912	662,885	330,328	332,557	12,027	5,640	6,387	6,070	0.91
16	306,942	679,863	667,512	332,385	335,127	12,351	5,740	6,611	4,951	0.73
17	310,889	684,365	672,251	334,398	337,853	12,114	5,492	6,622	4,502	0.66
18	314,248	686,237	674,123	334,898	339,225	12,114	5,488	6,626	1,872	0.27
19	318,925	691,230	678,869	337,029	341,840	12,361	5,554	6,807	4,993	0.73

表7 世帯数および人口【2/2】

年	世帯数	総人口	日本人人口			外国人人口			対前年比増加人口	
			計	男	女	計	男	女	実数	率
平成 20 年	324,194	697,174	684,107	339,385	344,722	13,067	5,825	7,242	5,944	0.86
21	329,290	702,922	689,187	341,481	347,706	13,735	6,145	7,590	5,748	0.82
22	332,307	706,449	692,450	342,512	349,938	13,999	6,202	7,797	3,527	0.50
23	333,414	707,280	693,368	342,158	351,210	13,912	6,035	7,877	831	0.12
24	335,465	707,903	694,886	342,261	352,625	13,017	5,679	7,338	623	0.09
25	344,228	709,262	696,522	342,647	353,875	12,740	5,613	7,127	1,359	0.19
26	347,096	711,212	698,354	343,353	355,001	12,858	5,741	7,117	1,950	0.27
27	350,732	714,656	701,104	344,156	356,948	13,552	6,138	7,414	3,444	0.48
28	355,564	719,109	704,447	345,341	359,106	14,662	6,659	8,003	4,453	0.62
29	360,633	723,711	707,289	346,119	361,170	16,422	7,566	8,856	4,602	0.64
30	365,725	728,479	710,239	346,719	363,520	18,240	8,438	9,802	4,768	0.66
31	370,567	732,433	712,780	347,090	365,690	19,653	9,189	10,464	3,954	0.54
令和 2 年	377,837	739,435	717,945	349,021	368,924	21,490	9,925	11,565	7,002	0.96
3	380,495	740,099	719,971	349,575	370,396	20,128	9,464	10,664	664	0.09

注：(1)「世帯数」について、昭和23～28年は食糧配給台帳(外国人を含む)、昭和29～42年は住民登録(外国人のみの世帯は含まない)、昭和43年以降は住民基本台帳(外国人のみの世帯について、平成24年までは含まず、平成25年からは含む)の数値である。
 (2)「総人口」は、「日本人人口」と「外国人人口」の計である。(ただし、昭和28年、29年は外国人登録数が不詳のため、日本人のみの人口である)
 (3)「日本人人口」について、昭和23～28年は食糧配給台帳(外国人を含む)、昭和29～42年は住民登録、昭和43年以降は住民基本台帳(日本人人口)の数値である。
 (4)「外国人人口」について、昭和29年までは不詳、昭和30年～平成24年は外国人登録、平成25年以降は住民基本台帳の外国人人口の数値である。
 (5)「対前年比増加人口」は、「総人口」の増減値である。なお、外国人数が不詳の期間があるため、昭和29年、30年については参考値として()表示した。

資料：東京都総務局統計部統計調整課「東京都統計年鑑」、区民部戸籍住民課「練馬区の世帯と人口」

※各項目における資料の推移

年	世帯数	総人口	日本人人口	外国人人口
昭和23年 S	食糧配給台帳 (外国人を含む)			外国人登録法 施行前
昭和27年				
昭和28年				
昭和29年 S	住民登録	住民登録 +	住民登録	外国人登録 (昭和28、29 年は不詳)
昭和42年		外国人登録		
昭和43年 S	住民基本台帳 (平成24年ま では外国人を 含まない)	住民基本台帳 +	住民基本台帳	住民基本台帳 のうち日本人
平成24年		外国人登録		
平成25年 S		住民基本台帳	住民基本台帳 のうち日本人	住民基本台帳 のうち外国人

表8 町丁別世帯数および人口（住民基本台帳）【1/4】

(令和3年10月1日現在)

町 丁 名	世 帯 数	人 口			人 口 密 度 人/㎢	1 世 帯 当 たり 人 員	対 前 年 比 増 加	
		計	男	女			世 帯 数	人 口
総 数	382,582	739,679	358,568	381,111	15,384	1.93	1,744	△ 1,212
旭 丘	4,893	7,358	3,678	3,680	17,903	1.50	△ 39	△ 68
1 丁 目	3,367	4,919	2,500	2,419	22,564	1.46	△ 25	△ 69
2 丁 目	1,526	2,439	1,178	1,261	12,637	1.60	△ 14	1
小 竹 町	5,671	9,480	4,503	4,977	18,337	1.67	30	48
1 丁 目	3,100	5,155	2,489	2,666	20,786	1.66	20	7
2 丁 目	2,571	4,325	2,014	2,311	16,078	1.68	10	41
栄 町	2,606	4,135	1,953	2,182	24,760	1.59	153	192
羽 沢	3,847	6,596	3,209	3,387	14,185	1.71	14	19
1 丁 目	908	1,355	666	689	19,085	1.49	△ 10	△ 17
2 丁 目	1,942	3,331	1,598	1,733	14,546	1.72	27	37
3 丁 目	997	1,910	945	965	11,576	1.92	△ 3	△ 1
豊 玉 上	4,391	6,533	3,022	3,511	20,939	1.49	△ 53	△ 101
1 丁 目	1,521	2,332	1,124	1,208	13,402	1.53	△ 36	△ 63
2 丁 目	2,870	4,201	1,898	2,303	30,442	1.46	△ 17	△ 38
豊 玉 中	6,084	10,674	5,360	5,314	19,803	1.75	△ 6	△ 95
1 丁 目	1,378	2,436	1,249	1,187	18,044	1.77	△ 3	△ 11
2 丁 目	1,924	3,222	1,655	1,567	20,922	1.67	7	12
3 丁 目	1,922	3,059	1,511	1,548	20,810	1.59	△ 1	△ 59
4 丁 目	860	1,957	945	1,012	19,000	2.28	△ 9	△ 37
豊 玉 南	4,463	8,600	4,276	4,324	18,777	1.93	34	△ 43
1 丁 目	1,243	2,321	1,135	1,186	21,294	1.87	△ 1	△ 49
2 丁 目	1,106	1,990	970	1,020	12,839	1.80	22	14
3 丁 目	2,114	4,289	2,171	2,118	22,108	2.03	13	△ 8
豊 玉 北	12,687	19,655	9,422	10,233	24,146	1.55	24	△ 35
1 丁 目	1,684	2,637	1,221	1,416	21,793	1.57	△ 5	△ 10
2 丁 目	1,517	2,440	1,177	1,263	20,333	1.61	17	16
3 丁 目	2,233	3,298	1,607	1,691	21,277	1.48	△ 8	△ 44
4 丁 目	2,694	4,068	1,980	2,088	26,416	1.51	△ 33	△ 60
5 丁 目	2,697	3,956	1,885	2,071	27,664	1.47	35	26
6 丁 目	1,862	3,256	1,552	1,704	26,909	1.75	18	37
中 村	5,055	9,946	4,721	5,225	20,012	1.97	△ 3	△ 50
1 丁 目	1,182	2,379	1,139	1,240	16,074	2.01	△ 20	△ 68
2 丁 目	1,634	3,390	1,631	1,759	21,731	2.07	19	15
3 丁 目	2,239	4,177	1,951	2,226	21,642	1.87	△ 2	3
中 村 南	5,632	10,841	5,300	5,541	21,091	1.92	△ 66	△ 149
1 丁 目	2,058	4,197	2,084	2,113	19,521	2.04	△ 11	△ 48
2 丁 目	2,083	3,676	1,799	1,877	21,881	1.76	△ 17	△ 29
3 丁 目	1,491	2,968	1,417	1,551	22,656	1.99	△ 38	△ 72
中 村 北	6,941	11,693	5,483	6,210	26,100	1.68	40	1
1 丁 目	2,200	3,779	1,795	1,984	30,975	1.72	3	△ 5
2 丁 目	1,721	3,086	1,520	1,566	24,887	1.79	5	△ 2
3 丁 目	1,353	2,060	935	1,125	25,750	1.52	55	69
4 丁 目	1,667	2,768	1,233	1,535	22,689	1.66	△ 23	△ 61
桜 台	14,465	25,576	12,349	13,227	18,466	1.77	4	△ 163
1 丁 目	3,298	5,045	2,411	2,634	24,490	1.53	△ 34	△ 78
2 丁 目	2,715	4,796	2,312	2,484	19,656	1.77	28	21
3 丁 目	2,494	4,691	2,233	2,458	16,460	1.88	39	△ 18
4 丁 目	2,178	3,493	1,664	1,829	23,132	1.60	△ 3	△ 28
5 丁 目	1,997	3,933	1,980	1,953	16,320	1.97	△ 26	△ 36
6 丁 目	1,783	3,618	1,749	1,869	14,023	2.03	—	△ 24
練 馬	9,153	14,588	7,061	7,527	18,373	1.59	76	10
1 丁 目	2,785	4,220	2,035	2,185	20,485	1.52	76	67
2 丁 目	1,781	2,958	1,470	1,488	11,079	1.66	△ 16	△ 55
3 丁 目	2,364	3,560	1,724	1,836	26,567	1.51	17	△ 11
4 丁 目	2,223	3,850	1,832	2,018	20,588	1.73	△ 1	9
向 山	5,865	11,113	5,444	5,669	14,739	1.89	△ 20	△ 19
1 丁 目	1,111	1,778	874	904	19,538	1.60	△ 16	△ 7
2 丁 目	1,354	2,588	1,302	1,286	16,697	1.91	3	△ 17
3 丁 目	1,281	2,451	1,174	1,277	8,600	1.91	△ 10	△ 8
4 丁 目	2,119	4,296	2,094	2,202	19,265	2.03	3	13

表8 町丁別世帯数および人口（住民基本台帳）【2/4】

町 丁 名	世 帯 数	人 口			人 口 密 度 人/km ²	1 世 帯 当 たり 人 員	対 前 年 比 増 加	
		計	男	女			世 帯 数	人 口
貫 井	11,388	20,231	9,691	10,540	18,925	1.78	△ 36	△ 119
1 丁 目	2,697	5,060	2,355	2,705	24,444	1.88	△ 27	△ 49
2 丁 目	2,284	3,628	1,757	1,871	19,717	1.59	△ 1	△ 18
3 丁 目	2,783	4,824	2,253	2,571	18,135	1.73	△ 27	△ 56
4 丁 目	2,210	4,204	2,065	2,139	15,805	1.90	6	△ 6
5 丁 目	1,414	2,515	1,261	1,254	17,226	1.78	13	10
錦	3,175	6,203	3,090	3,113	17,622	1.95	8	△ 47
1 丁 目	1,903	3,619	1,780	1,839	18,095	1.90	41	15
2 丁 目	1,272	2,584	1,310	1,274	17,000	2.03	△ 33	△ 62
氷 川 台	7,199	13,614	6,562	7,052	17,409	1.89	74	11
1 丁 目	116	222	104	118	1,490	1.91	△ 6	△ 15
2 丁 目	1,423	3,004	1,480	1,524	18,658	2.11	△ 4	△ 32
3 丁 目	2,893	5,165	2,493	2,672	22,263	1.79	50	34
4 丁 目	2,767	5,223	2,485	2,738	21,763	1.89	34	24
平 和 台	6,835	13,906	6,887	7,019	19,181	2.03	65	4
1 丁 目	1,749	3,549	1,801	1,748	17,924	2.03	△ 6	△ 57
2 丁 目	1,587	3,052	1,483	1,569	19,316	1.92	△ 2	△ 21
3 丁 目	2,034	4,396	2,199	2,197	22,090	2.16	65	112
4 丁 目	1,465	2,909	1,404	1,505	17,112	1.99	8	△ 30
早 宮	9,612	19,212	9,243	9,969	16,199	2.00	△ 28	△ 189
1 丁 目	3,082	5,869	2,819	3,050	17,893	1.90	△ 15	△ 83
2 丁 目	2,147	4,150	1,992	2,158	13,387	1.93	10	△ 27
3 丁 目	2,303	4,793	2,295	2,498	16,247	2.08	△ 19	△ 34
4 丁 目	2,080	4,400	2,137	2,263	17,391	2.12	△ 4	△ 45
春 日 町	13,181	26,122	12,530	13,592	14,859	1.98	176	122
1 丁 目	2,164	4,390	2,114	2,276	11,142	2.03	14	10
2 丁 目	2,344	4,653	2,275	2,378	15,256	1.99	78	88
3 丁 目	2,198	4,105	1,929	2,176	16,755	1.87	14	△ 25
4 丁 目	2,236	4,427	2,150	2,277	14,467	1.98	△ 10	△ 25
5 丁 目	2,230	4,545	2,151	2,394	17,414	2.04	42	50
6 丁 目	2,009	4,002	1,911	2,091	16,202	1.99	38	24
高 松	8,400	18,150	8,915	9,235	13,133	2.16	91	4
1 丁 目	1,492	3,044	1,476	1,568	13,293	2.04	△ 4	△ 13
2 丁 目	1,222	2,559	1,217	1,342	12,303	2.09	56	40
3 丁 目	1,314	3,283	1,608	1,675	15,060	2.50	38	39
4 丁 目	1,558	3,481	1,715	1,766	15,201	2.23	—	△ 30
5 丁 目	1,358	2,706	1,336	1,370	11,515	1.99	△ 21	△ 33
6 丁 目	1,456	3,077	1,563	1,514	11,700	2.11	22	1
北 町	15,522	26,683	13,409	13,274	16,330	1.72	98	131
1 丁 目	2,840	4,639	2,266	2,373	17,842	1.63	△ 26	△ 47
2 丁 目	3,306	6,307	3,082	3,225	25,228	1.91	49	45
3 丁 目	1,699	3,052	1,469	1,583	22,776	1.80	50	98
4 丁 目	948	948	883	65	3,823	1.00	△ 50	△ 50
5 丁 目	1,334	2,428	1,205	1,223	17,468	1.82	27	4
6 丁 目	1,607	2,690	1,248	1,442	15,112	1.67	59	111
7 丁 目	1,581	2,835	1,397	1,438	13,500	1.79	△ 7	△ 7
8 丁 目	2,207	3,784	1,859	1,925	17,600	1.71	△ 4	△ 23
田 柄	13,829	29,132	14,302	14,830	17,539	2.11	△ 25	△ 387
1 丁 目	2,422	4,988	2,395	2,593	18,138	2.06	△ 8	△ 50
2 丁 目	3,789	7,109	3,458	3,651	17,817	1.88	△ 115	△ 242
3 丁 目	2,547	5,680	2,882	2,798	17,862	2.23	41	△ 50
4 丁 目	3,186	7,268	3,598	3,670	17,556	2.28	25	△ 25
5 丁 目	1,885	4,087	1,969	2,118	16,027	2.17	32	△ 20
光 が 丘	12,771	26,798	12,410	14,388	16,037	2.10	△ 32	△ 364
1 丁 目	1,566	2,581	1,171	1,410	36,352	1.65	△ 6	△ 66
2 丁 目	2,563	5,239	2,328	2,911	20,465	2.04	△ 20	△ 117
3 丁 目	3,969	8,901	4,238	4,663	31,014	2.24	29	△ 26
4 丁 目	—	—	—	—	—	—	—	—
5 丁 目	1,609	3,259	1,442	1,817	19,872	2.03	△ 18	△ 57
6 丁 目	479	1,026	459	567	13,154	2.14	△ 1	△ 24
7 丁 目	2,585	5,792	2,772	3,020	28,117	2.24	△ 16	△ 74

表8 町丁別世帯数および人口（住民基本台帳）【3/4】

町 丁 名	世 帯 数	人 口			人 口 密 度 人/km ²	1 世 帯 当 たり 人 員	対 前 年 比 増 加	
		計	男	女			世 帯 数	人 口
旭 町	6,872	12,942	6,463	6,479	16,808	1.88	4	△ 125
1 丁目	1,930	4,235	2,088	2,147	17,215	2.19	△ 3	△ 37
2 丁目	2,541	4,476	2,231	2,245	15,173	1.76	△ 19	△ 91
3 丁目	2,401	4,231	2,144	2,087	18,476	1.76	26	3
土 支 田	6,269	14,242	7,072	7,170	12,059	2.27	146	378
1 丁目	1,612	3,546	1,727	1,819	14,533	2.20	17	24
2 丁目	1,365	3,097	1,543	1,554	10,534	2.27	47	155
3 丁目	1,808	4,171	2,054	2,117	13,455	2.31	39	77
4 丁目	1,484	3,428	1,748	1,680	10,294	2.31	43	122
富 士 見 台	7,943	15,589	7,626	7,963	16,255	1.96	△ 29	△ 72
1 丁目	1,550	3,153	1,526	1,627	18,768	2.03	△ 25	6
2 丁目	2,307	4,163	2,049	2,114	17,944	1.80	△ 26	△ 73
3 丁目	2,216	4,188	2,021	2,167	16,359	1.89	41	40
4 丁目	1,870	4,085	2,030	2,055	13,482	2.18	△ 19	△ 45
南 田 中	6,451	12,468	6,088	6,380	13,435	1.93	34	23
1 丁目	1,238	2,507	1,252	1,255	14,408	2.03	4	6
2 丁目	926	1,841	917	924	10,766	1.99	41	88
3 丁目	1,424	2,652	1,253	1,399	14,032	1.86	19	17
4 丁目	1,511	3,118	1,565	1,553	15,512	2.06	△ 21	△ 31
5 丁目	1,352	2,350	1,101	1,249	12,176	1.74	△ 9	△ 57
高 野 台	7,566	15,402	7,270	8,132	16,669	2.04	70	55
1 丁目	1,777	3,471	1,581	1,890	17,709	1.95	△ 18	△ 45
2 丁目	1,586	3,325	1,606	1,719	20,274	2.10	16	10
3 丁目	1,472	2,875	1,372	1,503	12,131	1.95	3	△ 24
4 丁目	1,314	2,686	1,269	1,417	18,653	2.04	45	83
5 丁目	1,417	3,045	1,442	1,603	16,639	2.15	24	31
谷 原	5,836	13,361	6,587	6,774	11,813	2.29	52	77
1 丁目	966	2,140	1,057	1,083	9,264	2.22	34	53
2 丁目	840	1,770	868	902	12,553	2.11	1	△ 3
3 丁目	839	2,071	1,006	1,065	12,706	2.47	△ 8	△ 23
4 丁目	795	1,964	979	985	10,283	2.47	13	11
5 丁目	1,385	3,120	1,526	1,594	13,744	2.25	10	45
6 丁目	1,011	2,296	1,151	1,145	12,899	2.27	2	△ 6
三 原 台	4,296	9,425	4,674	4,751	15,008	2.19	70	69
1 丁目	1,950	4,200	2,113	2,087	17,722	2.15	△ 16	△ 46
2 丁目	900	2,057	1,043	1,014	13,186	2.29	31	51
3 丁目	1,446	3,168	1,518	1,650	13,481	2.19	55	64
石 神 井 町	14,972	28,037	13,370	14,667	14,504	1.87	68	4
1 丁目	1,797	3,143	1,420	1,723	13,262	1.75	—	11
2 丁目	2,412	4,548	2,119	2,429	16,538	1.89	△ 6	△ 38
3 丁目	1,984	3,310	1,584	1,726	20,307	1.67	10	△ 34
4 丁目	1,757	3,442	1,652	1,790	17,561	1.96	△ 25	△ 35
5 丁目	963	1,735	837	898	5,764	1.80	27	△ 5
6 丁目	1,648	3,135	1,531	1,604	15,072	1.90	24	24
7 丁目	2,171	4,266	2,070	2,196	17,202	1.96	35	78
8 丁目	2,240	4,458	2,157	2,301	14,616	1.99	3	3
石 神 井 台	15,012	31,049	15,040	16,009	13,855	2.07	108	5
1 丁目	722	1,632	793	839	4,459	2.26	△ 3	△ 5
2 丁目	2,204	4,700	2,314	2,386	15,016	2.13	60	28
3 丁目	2,724	5,392	2,630	2,762	17,338	1.98	△ 3	△ 42
4 丁目	2,269	4,754	2,226	2,528	16,739	2.10	△ 38	△ 65
5 丁目	1,769	3,942	1,939	2,003	15,103	2.23	△ 24	△ 43
6 丁目	1,352	2,957	1,430	1,527	13,201	2.19	29	21
7 丁目	2,195	3,754	1,804	1,950	16,684	1.71	29	6
8 丁目	1,777	3,918	1,904	2,014	15,245	2.20	58	105
上 石 神 井	10,520	18,201	8,766	9,435	13,522	1.73	35	△ 125
1 丁目	3,474	5,490	2,657	2,833	16,195	1.58	1	△ 26
2 丁目	2,487	4,417	2,096	2,321	14,294	1.78	81	55
3 丁目	1,935	3,598	1,754	1,844	10,429	1.86	9	△ 29
4 丁目	2,624	4,696	2,259	2,437	13,303	1.79	△ 56	△ 125
上石神井南町	1,101	2,199	1,086	1,113	12,424	2.00	15	28

表8 町丁別世帯数および人口（住民基本台帳）【4/4】

町 丁 名	世 帯 数	人 口			人 口 密 度 人/㎢	1 世 帯 当 たり 人 員	対 前 年 比 増 加	
		計	男	女			世 帯 数	人 口
下 石 神 井	8,841	18,210	8,966	9,244	15,631	2.06	2	△ 111
1 丁 目	1,255	2,681	1,344	1,337	16,151	2.14	△ 19	△ 34
2 丁 目	1,563	3,315	1,608	1,707	15,491	2.12	△ 13	△ 67
3 丁 目	1,131	2,452	1,197	1,255	14,173	2.17	14	5
4 丁 目	1,969	3,539	1,735	1,804	15,799	1.80	△ 11	△ 41
5 丁 目	1,313	2,669	1,318	1,351	16,786	2.03	24	37
6 丁 目	1,610	3,554	1,764	1,790	15,520	2.21	7	△ 11
立 野 町	2,447	5,336	2,559	2,777	14,947	2.18	41	59
関 町 東	3,073	5,263	2,597	2,666	16,550	1.71	26	△ 6
1 丁 目	2,072	3,729	1,844	1,885	16,797	1.80	8	△ 14
2 丁 目	1,001	1,534	753	781	15,979	1.53	18	8
関 町 南	9,076	18,361	8,898	9,463	17,520	2.02	54	212
1 丁 目	1,241	2,366	1,145	1,221	13,676	1.91	△ 72	△ 107
2 丁 目	2,206	4,328	2,092	2,236	15,625	1.96	△ 3	△ 16
3 丁 目	2,064	4,257	2,113	2,144	15,651	2.06	3	24
4 丁 目	3,565	7,410	3,548	3,862	22,730	2.08	126	311
関 町 北	11,755	21,981	10,479	11,502	16,355	1.87	10	△ 131
1 丁 目	2,139	3,527	1,652	1,875	24,838	1.65	△ 6	△ 21
2 丁 目	2,809	4,636	2,158	2,478	22,505	1.65	21	7
3 丁 目	2,199	4,139	2,022	2,117	11,465	1.88	△ 19	△ 46
4 丁 目	2,157	4,148	1,993	2,155	11,784	1.92	1	9
5 丁 目	2,451	5,531	2,654	2,877	19,544	2.26	13	△ 80
東 大 泉	18,332	35,239	16,608	18,631	14,508	1.92	190	196
1 丁 目	2,468	4,705	2,153	2,552	17,426	1.91	19	△ 33
2 丁 目	3,131	6,396	3,067	3,329	15,338	2.04	42	64
3 丁 目	2,643	4,810	2,223	2,587	14,846	1.82	15	26
4 丁 目	1,710	2,949	1,426	1,523	13,165	1.72	14	15
5 丁 目	2,098	3,937	1,808	2,129	11,249	1.88	8	7
6 丁 目	3,408	6,472	3,018	3,454	14,643	1.90	83	138
7 丁 目	2,874	5,970	2,913	3,057	14,851	2.08	9	△ 21
西 大 泉 町	13	33	13	20	16,500	2.54	—	—
西 大 泉	9,954	21,963	10,758	11,205	12,094	2.21	19	△ 117
1 丁 目	1,938	4,047	2,016	2,031	14,770	2.09	△ 14	△ 33
2 丁 目	1,277	2,908	1,399	1,509	8,839	2.28	△ 23	△ 55
3 丁 目	1,737	3,696	1,801	1,895	12,403	2.13	26	19
4 丁 目	1,525	3,675	1,794	1,881	10,500	2.41	24	8
5 丁 目	2,213	4,830	2,355	2,475	12,644	2.18	△ 14	△ 63
6 丁 目	1,264	2,807	1,393	1,414	15,339	2.22	20	7
南 大 泉	12,742	27,116	13,157	13,959	15,073	2.13	182	39
1 丁 目	2,205	4,777	2,335	2,442	14,345	2.17	41	24
2 丁 目	1,938	4,433	2,161	2,272	15,776	2.29	14	△ 6
3 丁 目	2,279	4,831	2,365	2,466	14,335	2.12	37	38
4 丁 目	3,112	6,325	3,089	3,236	17,329	2.03	32	△ 29
5 丁 目	2,353	4,778	2,270	2,508	13,199	2.03	42	△ 23
6 丁 目	855	1,972	937	1,035	16,298	2.31	16	35
大 泉 町	10,098	22,080	10,927	11,153	10,626	2.19	3	△ 214
1 丁 目	2,342	5,297	2,647	2,650	10,701	2.26	31	△ 24
2 丁 目	2,223	4,748	2,323	2,425	10,167	2.14	16	△ 19
3 丁 目	1,749	3,840	1,914	1,926	9,389	2.20	4	△ 34
4 丁 目	1,646	3,777	1,892	1,885	10,980	2.29	△ 7	△ 5
5 丁 目	1,012	2,093	1,028	1,065	9,220	2.07	△ 22	△ 90
6 丁 目	1,126	2,325	1,123	1,202	17,096	2.06	△ 19	△ 42
大 泉 学 園 町	15,748	34,343	16,744	17,599	10,695	2.18	65	△ 169
1 丁 目	1,469	3,171	1,514	1,657	13,494	2.16	△ 1	△ 11
2 丁 目	1,979	3,975	1,959	2,016	11,937	2.01	21	△ 17
3 丁 目	1,359	3,219	1,620	1,599	8,892	2.37	△ 7	△ 48
4 丁 目	1,909	4,313	2,103	2,210	11,291	2.26	5	△ 53
5 丁 目	2,142	4,776	2,339	2,437	12,470	2.23	3	△ 93
6 丁 目	2,307	5,206	2,499	2,707	12,221	2.26	18	61
7 丁 目	2,369	5,000	2,404	2,596	12,531	2.11	30	21
8 丁 目	2,144	4,613	2,267	2,346	12,994	2.15	△ 4	△ 29
9 丁 目	70	70	39	31	208	1.00	—	—

資料：区民部戸籍住民課「練馬区の世帯と人口」

表9 年齢別人口(住民基本台帳)

(令和3年1月1日現在)

年 齢	計	男	女	年 齢	計	男	女
総 数	740,099	359,039	381,060				
0 ～ 4 歳	28,500	14,537	13,963	50 ～ 54 歳	57,522	29,030	28,492
0	5,315	2,740	2,575	50	12,424	6,222	6,202
1	5,581	2,852	2,729	51	11,966	5,997	5,969
2	5,801	2,946	2,855	52	11,983	5,962	6,021
3	5,779	2,935	2,844	53	12,259	6,235	6,024
4	6,024	3,064	2,960	54	8,890	4,614	4,276
5 ～ 9 歳	29,494	15,089	14,405	55 ～ 59 歳	50,092	25,502	24,590
5	6,005	3,049	2,956	55	11,433	5,918	5,515
6	5,984	3,042	2,942	56	10,668	5,395	5,273
7	6,032	3,051	2,981	57	9,957	5,031	4,926
8	5,793	2,997	2,796	58	9,259	4,719	4,540
9	5,680	2,950	2,730	59	8,775	4,439	4,336
10 ～ 14 歳	29,655	15,274	14,381	60 ～ 64 歳	38,659	19,593	19,066
10	6,066	3,067	2,999	60	8,415	4,265	4,150
11	5,845	2,974	2,871	61	8,143	4,112	4,031
12	6,014	3,110	2,904	62	7,780	3,980	3,800
13	5,935	3,142	2,793	63	7,334	3,684	3,650
14	5,795	2,981	2,814	64	6,987	3,552	3,435
15 ～ 19 歳	31,130	15,884	15,246	65 ～ 69 歳	34,512	17,231	17,281
15	5,682	2,919	2,763	65	6,977	3,550	3,427
16	5,951	3,050	2,901	66	6,675	3,395	3,280
17	6,082	3,114	2,968	67	6,782	3,436	3,346
18	6,356	3,249	3,107	68	7,037	3,456	3,581
19	7,059	3,552	3,507	69	7,041	3,394	3,647
20 ～ 24 歳	44,864	21,774	23,090	70 ～ 74 歳	39,375	18,565	20,810
20	7,629	3,808	3,821	70	7,639	3,679	3,960
21	7,976	3,977	3,999	71	8,631	4,172	4,459
22	8,904	4,342	4,562	72	8,639	4,116	4,523
23	10,043	4,762	5,281	73	8,575	3,991	4,584
24	10,312	4,885	5,427	74	5,891	2,607	3,284
25 ～ 29 歳	51,871	24,708	27,163	75 ～ 79 歳	30,995	13,209	17,786
25	10,426	4,911	5,515	75	5,150	2,317	2,833
26	10,750	5,106	5,644	76	6,198	2,648	3,550
27	10,189	4,829	5,360	77	6,684	2,876	3,808
28	10,263	4,869	5,394	78	6,390	2,696	3,694
29	10,243	4,993	5,250	79	6,573	2,672	3,901
30 ～ 34 歳	50,076	24,441	25,635	80 ～ 84 歳	26,041	10,274	15,767
30	9,942	4,819	5,123	80	5,869	2,360	3,509
31	9,968	4,787	5,181	81	5,140	2,045	3,095
32	10,079	4,922	5,157	82	4,787	1,844	2,943
33	10,075	4,955	5,120	83	5,201	2,023	3,178
34	10,012	4,958	5,054	84	5,044	2,002	3,042
35 ～ 39 歳	52,445	26,282	26,163	85 ～ 89 歳	19,037	6,884	12,153
35	10,233	5,099	5,134	85	4,798	1,826	2,972
36	10,823	5,381	5,442	86	4,030	1,474	2,556
37	10,725	5,390	5,335	87	3,891	1,429	2,462
38	10,356	5,191	5,165	88	3,426	1,177	2,249
39	10,308	5,221	5,087	89	2,892	978	1,914
40 ～ 44 歳	53,985	27,289	26,696	90 ～ 94 歳	8,701	2,581	6,120
40	10,372	5,225	5,147	90	2,444	812	1,632
41	10,735	5,449	5,286	91	2,031	598	1,433
42	10,782	5,531	5,251	92	1,713	490	1,223
43	10,858	5,438	5,420	93	1,400	387	1,013
44	11,238	5,646	5,592	94	1,113	294	819
45 ～ 49 歳	60,426	30,337	30,089	95 ～ 99 歳	2,348	505	1,843
45	11,470	5,807	5,663	95	859	222	637
46	11,959	6,077	5,882	96	542	123	419
47	12,647	6,350	6,297	97	439	81	358
48	12,243	6,062	6,181	98	281	49	232
49	12,107	6,041	6,066	99	227	30	197
				100 歳以上	371	50	321

注：平成24年7月9日に「住民基本台帳法の一部を改正する法律」が施行されたことに伴い、住民基本台帳人口に外国人住民も含まれる。
資料：区民部戸籍住民課「練馬区年齢別人口」

表10 特殊年齢構造指数

		(各年1月1日現在)				
年		年少人口指数	老年人口指数	従属人口指数	老年化指数	老年人口1人当たり 生産年齢人口
平成	24年	18.9	29.6	48.4	156.5	3.4
	25	18.7	30.2	48.8	161.7	3.3
	26	18.7	31.2	49.9	167.4	3.2
	27	18.6	32.1	50.8	172.2	3.1
	28	18.6	32.6	51.2	175.5	3.1
令和	29	18.4	32.8	51.2	178.1	3.0
	30	18.3	32.9	51.2	179.8	3.0
	31	18.1	32.9	51.0	181.4	3.0
	2年	17.9	32.7	50.6	182.4	3.1
	3	17.8	32.9	50.7	184.1	3.0

注：(1) 平成24年までは外国人登録数を含まないが、平成25年から外国人住民数を含む。

- (2) 年少人口指数 = $\frac{\text{年少人口(0~14歳)}}{\text{生産年齢人口(15~64歳)}} \times 100$
- (3) 老年人口指数 = $\frac{\text{老年人口(65歳以上)}}{\text{生産年齢人口(15~64歳)}} \times 100$
- (4) 従属人口指数 = $\frac{\text{年少人口(0~14歳)} + \text{老年人口(65歳以上)}}{\text{生産年齢人口(15~64歳)}} \times 100$
- (5) 老年化指数 = $\frac{\text{老年人口(65歳以上)}}{\text{年少人口(0~14歳)}} \times 100$
- (6) 老年人口1人当たり生産年齢人口 = $\frac{\text{生産年齢人口(15~64歳)}}{\text{老年人口(65歳以上)}}$

資料：区民部戸籍住民課、総務部総務課

図6 特殊年齢構造指数の推移【表10関連】

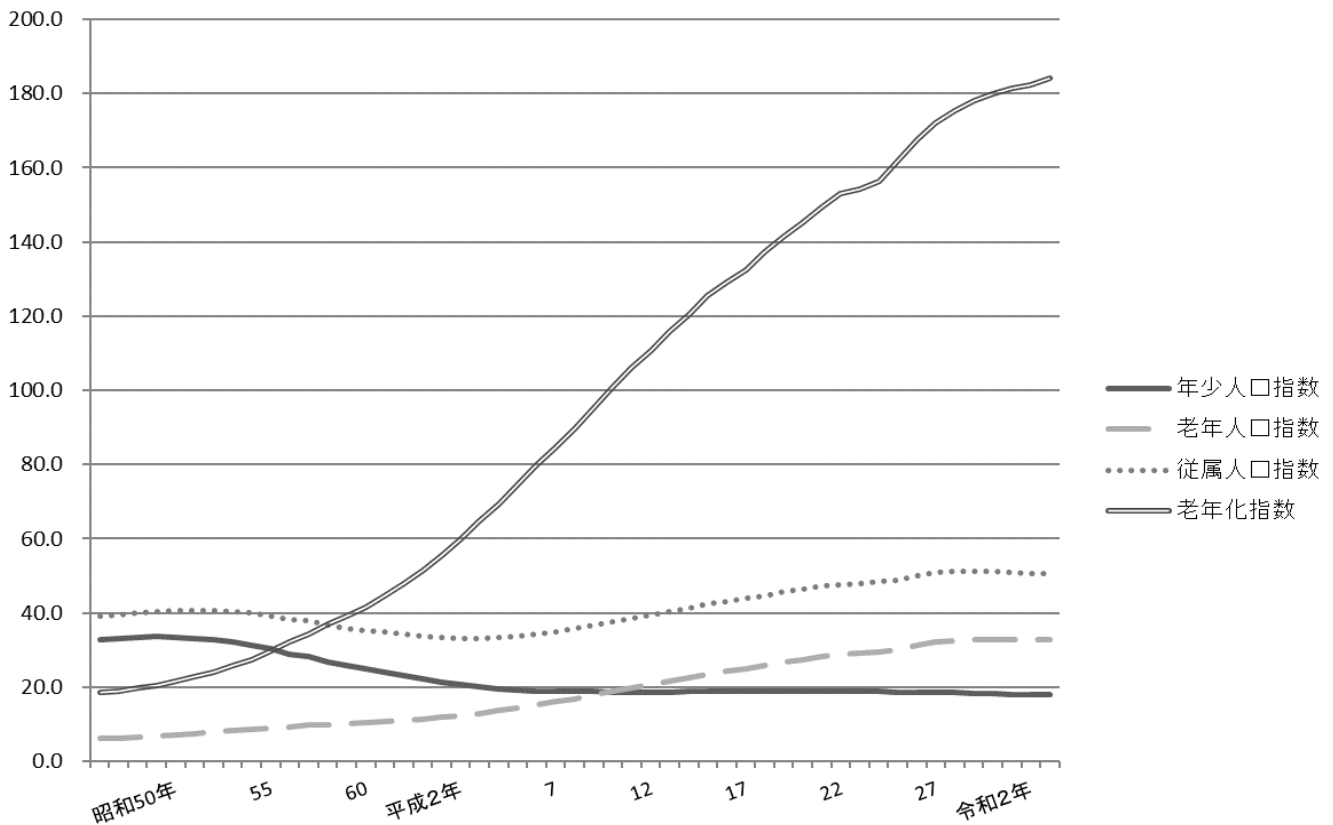


表11 人口動態

年 および 月	転 入 人 口 (住 民 基 本 台 帳)			転 出 人 口 (住 民 基 本 台 帳)			職 権 記 載 ・ 消 除 等 に 伴 う 増 加 人 口 (住 民 基 本 台 帳)			婚 姻 (人 口 動 態 調 査)	離 婚 (人 口 動 態 調 査)	
	計	男	女	計	男	女	計	男	女			
平成 23 年	39,982	20,608	19,374	38,712	20,268	18,444	△ 380	△ 306	△ 74	4,151	1,253	
24	40,856	20,993	19,863	39,432	20,549	18,883	△ 245	△ 229	△ 16	4,391	1,377	
25	41,412	21,307	20,105	40,004	20,679	19,325	△ 41	35	△ 76	4,227	1,296	
26	41,630	21,160	20,470	39,444	20,574	18,870	585	411	174	4,142	1,213	
27	44,114	22,316	21,798	40,891	21,274	19,617	747	418	329	4,185	1,215	
28	43,503	22,004	21,499	40,297	20,802	19,495	1,033	413	620	4,130	1,216	
29	44,701	22,094	22,607	41,261	21,059	20,202	1,466	642	824	3,998	1,145	
30	45,205	22,402	22,803	41,949	21,488	20,461	1,048	515	533	3,919	1,197	
令和 元 年	48,003	23,899	24,104	41,705	21,398	20,307	1,312	565	747	4,226	1,126	
2	44,772	22,364	22,408	42,722	21,809	20,913	△ 522	△ 21	△ 501	3,603	1,049	
令和 2 年	2,954	1,501	1,453	2,663	1,315	1,348	△ 33	△ 7	△ 26	256	96	
1 月	3,566	1,759	1,807	3,274	1,665	1,609	△ 36	△ 5	△ 31	565	102	
2 月	8,731	4,220	4,511	6,765	3,620	3,145	64	34	30	256	128	
3 月	5,657	2,953	2,704	4,528	2,360	2,168	224	164	60	214	71	
4 月	2,339	1,207	1,132	2,436	1,252	1,184	△ 28	19	△ 47	236	47	
5 月	2,944	1,478	1,466	3,135	1,601	1,534	△ 77	△ 25	△ 52	262	90	
6 月	3,226	1,611	1,615	3,548	1,825	1,723	△ 213	△ 107	△ 106	253	93	
7 月	3,264	1,637	1,627	3,437	1,750	1,687	△ 202	△ 85	△ 117	266	73	
8 月	2,871	1,448	1,423	3,191	1,547	1,644	△ 258	△ 117	△ 141	223	77	
9 月	3,196	1,574	1,622	3,416	1,696	1,720	△ 146	△ 60	△ 86	266	85	
10 月	2,935	1,427	1,508	3,047	1,530	1,517	63	64	△ 1	512	95	
11 月	3,089	1,549	1,540	3,282	1,648	1,634	120	104	16	294	92	
12 月												
年 および 月	出 生 (住 民 基 本 台 帳)			出 生 (人 口 動 態 調 査)			死 亡 (住 民 基 本 台 帳)			死 亡 (人 口 動 態 調 査)		
	計	男	女	計	男	女	計	男	女	計	男	女
平成 23 年	5,954	3,067	2,887	5,912	3,052	2,860	5,326	2,998	2,328	5,334	2,984	2,350
24	5,967	3,115	2,852	5,887	3,077	2,810	5,515	2,945	2,570	5,503	2,942	2,561
25	6,218	3,180	3,038	6,164	3,144	3,020	5,635	3,009	2,626	5,593	3,001	2,592
26	6,177	3,154	3,023	6,076	3,115	2,961	5,504	2,951	2,553	5,501	2,945	2,556
27	6,241	3,220	3,021	6,154	3,177	2,977	5,758	3,038	2,720	5,685	2,997	2,688
28	6,225	3,162	3,063	6,073	3,082	2,991	5,862	3,090	2,772	5,828	3,075	2,753
29	6,028	3,053	2,975	5,920	2,988	2,932	6,166	3,258	2,908	6,105	3,220	2,885
30	5,836	2,975	2,861	5,703	2,918	2,785	6,186	3,565	2,904	6,134	3,251	2,883
令和 元 年	5,634	2,882	2,752	5,536	2,810	2,726	6,242	3,283	2,959	6,204	3,252	2,952
2	5,515	2,854	2,661	5,406	2,796	2,610	6,379	3,295	3,084	6,348	3,273	3,075
令和 2 年	499	259	240	468	243	225	689	358	331	619	313	306
1 月	395	193	202	395	191	204	531	275	256	522	273	249
2 月	472	238	234	437	226	211	537	272	265	541	280	261
3 月	458	224	234	422	199	223	565	299	266	548	289	259
4 月	398	205	193	458	235	223	485	253	232	491	251	240
5 月	488	242	246	470	241	229	446	224	222	420	212	208
6 月	507	267	240	489	252	237	504	276	228	491	260	231
7 月	470	251	219	469	251	218	478	231	247	506	251	255
8 月	516	279	237	510	274	236	528	266	262	513	263	250
9 月	468	252	216	475	265	210	526	274	252	507	266	241
10 月	456	231	225	428	214	214	524	273	251	556	285	271
11 月	388	213	175	385	205	180	566	294	272	634	330	304
12 月												

- 注：(1) 転入・転出、職権記載・消除等、出生・死亡(住民基本台帳)は平成24年7月9日から外国人住民を含んでいる。
 (2) 転入・転出に国外異動分は含まない。
 (3) 婚姻・離婚(人口動態調査)は、人口動態調査の東京都集計による。1年間に届出られたもののうち、婚姻時の夫の住所、別居前の夫婦の住所が練馬区内のものを計上。令和2年の数値は概数である。
 (4) 婚姻・離婚(人口動態調査)については、夫婦の一方が外国人の場合を含む。
 (5) 出生・死亡(住民基本台帳)は、出生・死亡が原因で、住民基本台帳へ1年間に記載・消除されたものを指す。
 (6) 出生・死亡(人口動態調査)は、人口動態調査で、1年間に発生したもののうち、翌年1月14日までに届出があったものについて、子の住所、死亡者の住所が練馬区内のものを計上。令和2年の数値は概数である。

資料：東京都福祉保健局「人口動態統計月報(令和2年)」 「東京都統計年鑑(平成23年～令和2年)」
 区民部戸籍住民課、健康部保健予防課

表12 合計特殊出生率

年	合計特殊出生率	年齢階級別出生率						
		15～19歳	20～24歳	25～29歳	30～34歳	35～39歳	40～44歳	45～49歳
平成 23 年	1.14	0.01	0.09	0.29	0.43	0.26	0.05	0.00
24	1.14	0.01	0.07	0.28	0.44	0.28	0.05	0.00
25	1.22	0.01	0.07	0.29	0.46	0.32	0.06	0.00
26	1.21	0.01	0.07	0.28	0.47	0.31	0.07	0.00
27	1.24	0.01	0.07	0.26	0.49	0.33	0.07	0.00
28	1.23	0.01	0.07	0.27	0.47	0.34	0.07	0.00
29	1.20	0.01	0.06	0.26	0.48	0.32	0.07	0.00
30	1.16	0.01	0.05	0.24	0.46	0.33	0.07	0.00
令和 元 年	1.12	0.01	0.05	0.23	0.45	0.30	0.07	0.00
2

注：(1)「合計特殊出生率」とは、15歳から49歳までの女性の年齢別出生率を合計したもので、一人の女性が仮にその年次の年齢別出生率で一生の間に生むとした時の子ども数を表す。

(2)「年齢階級別出生率」は、年齢階級ごとに出生数を女性人口で除して算出したものである。

(3)令和2年人口動態統計については、集計結果が未公表である。

資料：東京都福祉保健局「人口動態統計年次推移(区市町村別)」、総務部総務課

図7 合計特殊出生率の推移【表12関連】

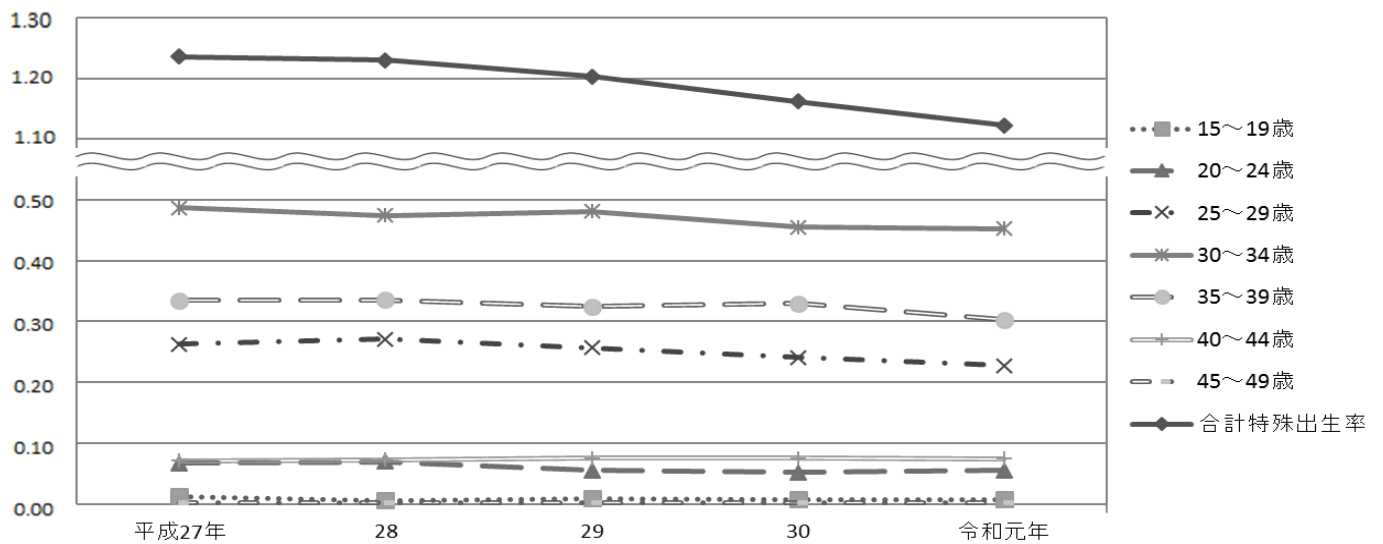


表13 町丁別・男女別人口（住民基本台帳）【1/4】

(各年1月1日現在)

町 丁 名	平成 29 年		平成 30 年		平成 31 年		令和 2 年		令和 3 年	
	男	女	男	女	男	女	男	女	男	女
総 数	353,685	370,026	355,157	373,322	356,279	376,154	358,946	380,489	359,039	381,060
旭 丘	3,646	3,609	3,634	3,609	3,605	3,600	3,717	3,668	3,721	3,679
1 丁目	2,456	2,345	2,435	2,372	2,421	2,354	2,528	2,391	2,547	2,425
2 丁目	1,190	1,264	1,199	1,237	1,184	1,246	1,189	1,277	1,174	1,254
小 竹 町	4,437	4,806	4,477	4,862	4,514	4,908	4,517	4,968	4,460	4,959
1 丁目	2,482	2,600	2,471	2,613	2,485	2,625	2,503	2,664	2,481	2,663
2 丁目	1,955	2,206	2,006	2,249	2,029	2,283	2,014	2,304	1,979	2,296
栄 町	1,907	2,007	1,875	2,021	1,867	2,038	1,847	2,089	1,863	2,103
羽 沢	3,176	3,282	3,129	3,259	3,200	3,372	3,179	3,389	3,186	3,370
1 丁目	639	674	640	690	636	681	648	699	657	689
2 丁目	1,645	1,725	1,628	1,694	1,632	1,723	1,588	1,717	1,591	1,719
3 丁目	892	883	861	875	932	968	943	973	938	962
豊 玉 上	3,082	3,338	3,113	3,419	3,082	3,430	3,070	3,484	3,063	3,537
1 丁目	1,134	1,147	1,167	1,167	1,152	1,163	1,167	1,197	1,144	1,223
2 丁目	1,948	2,191	1,946	2,252	1,930	2,267	1,903	2,287	1,919	2,314
豊 玉 中	5,009	4,942	5,184	5,170	5,242	5,204	5,384	5,386	5,365	5,331
1 丁目	1,203	1,168	1,197	1,161	1,185	1,154	1,234	1,225	1,235	1,200
2 丁目	1,636	1,509	1,628	1,505	1,623	1,508	1,625	1,528	1,649	1,557
3 丁目	1,395	1,441	1,427	1,501	1,483	1,524	1,547	1,604	1,519	1,557
4 丁目	775	824	932	1,003	951	1,018	978	1,029	962	1,017
豊 玉 南	4,282	4,244	4,310	4,306	4,273	4,279	4,312	4,322	4,300	4,385
1 丁目	1,163	1,197	1,166	1,224	1,153	1,221	1,158	1,224	1,172	1,227
2 丁目	1,000	1,044	992	1,033	976	995	969	998	959	1,033
3 丁目	2,119	2,003	2,152	2,049	2,144	2,063	2,185	2,100	2,169	2,125
豊 玉 北	9,093	9,634	9,034	9,657	9,210	9,859	9,377	10,183	9,431	10,206
1 丁目	1,112	1,296	1,145	1,357	1,202	1,389	1,229	1,421	1,224	1,414
2 丁目	1,146	1,269	1,090	1,216	1,160	1,268	1,154	1,317	1,166	1,248
3 丁目	1,560	1,488	1,547	1,522	1,542	1,569	1,627	1,664	1,631	1,674
4 丁目	1,907	1,979	1,897	1,997	1,930	2,029	1,953	2,079	1,980	2,126
5 丁目	1,791	1,954	1,784	1,918	1,803	1,939	1,849	2,019	1,902	2,072
6 丁目	1,577	1,648	1,571	1,647	1,573	1,665	1,565	1,683	1,528	1,672
中 村	4,794	5,032	4,759	5,041	4,746	5,091	4,778	5,179	4,759	5,224
1 丁目	1,231	1,273	1,207	1,310	1,209	1,293	1,192	1,291	1,157	1,279
2 丁目	1,623	1,693	1,631	1,703	1,605	1,677	1,625	1,694	1,636	1,745
3 丁目	1,940	2,066	1,921	2,028	1,932	2,121	1,961	2,194	1,966	2,200
中 村 南	5,092	5,345	5,195	5,436	5,240	5,529	5,340	5,686	5,316	5,677
1 丁目	2,071	2,057	2,041	2,085	2,036	2,093	2,113	2,195	2,088	2,164
2 丁目	1,711	1,807	1,760	1,787	1,794	1,848	1,812	1,882	1,812	1,903
3 丁目	1,310	1,481	1,394	1,564	1,410	1,588	1,415	1,609	1,416	1,610
中 村 北	5,513	6,050	5,509	6,056	5,530	6,142	5,535	6,197	5,475	6,164
1 丁目	1,809	1,924	1,788	1,914	1,812	1,959	1,805	1,990	1,779	1,981
2 丁目	1,510	1,506	1,501	1,515	1,507	1,548	1,515	1,556	1,529	1,546
3 丁目	908	1,064	913	1,070	919	1,075	921	1,076	911	1,074
4 丁目	1,286	1,556	1,307	1,557	1,292	1,560	1,294	1,575	1,256	1,563
桜 台	12,134	12,626	12,141	12,803	12,276	12,986	12,369	13,174	12,450	13,290
1 丁目	2,383	2,523	2,417	2,560	2,467	2,596	2,457	2,618	2,464	2,644
2 丁目	2,307	2,365	2,299	2,381	2,278	2,397	2,306	2,476	2,311	2,447
3 丁目	2,303	2,442	2,280	2,466	2,273	2,471	2,259	2,455	2,243	2,499
4 丁目	1,538	1,632	1,511	1,648	1,615	1,727	1,627	1,783	1,667	1,843
5 丁目	1,911	1,842	1,970	1,912	1,970	1,954	1,999	1,976	2,010	1,957
6 丁目	1,692	1,822	1,664	1,836	1,673	1,841	1,721	1,866	1,755	1,900
練 馬	6,941	7,203	6,961	7,240	6,946	7,355	7,016	7,435	7,004	7,458
1 丁目	1,961	2,025	1,992	2,041	1,980	2,068	1,992	2,100	1,979	2,131
2 丁目	1,469	1,496	1,508	1,528	1,487	1,513	1,463	1,513	1,479	1,518
3 丁目	1,711	1,710	1,677	1,704	1,713	1,787	1,746	1,841	1,709	1,808
4 丁目	1,800	1,972	1,784	1,967	1,766	1,987	1,815	1,981	1,837	2,001
向 山	5,233	5,379	5,336	5,474	5,329	5,508	5,396	5,634	5,470	5,653
1 丁目	849	887	877	882	877	884	867	897	876	910
2 丁目	1,241	1,181	1,333	1,277	1,282	1,273	1,296	1,292	1,313	1,287
3 丁目	1,148	1,241	1,138	1,250	1,167	1,273	1,163	1,276	1,177	1,277
4 丁目	1,995	2,070	1,988	2,065	2,003	2,078	2,070	2,169	2,104	2,179

表13 町丁別・男女別人口（住民基本台帳）【2/4】

町 丁 名	平成 29 年		平成 30 年		平成 31 年		令和 2 年		令和 3 年	
	男	女	男	女	男	女	男	女	男	女
貫 井	9,570	9,911	9,687	10,080	9,660	10,145	9,874	10,414	9,823	10,496
1 丁目	2,276	2,548	2,374	2,664	2,415	2,708	2,406	2,712	2,406	2,721
2 丁目	1,742	1,775	1,739	1,780	1,692	1,748	1,732	1,801	1,774	1,878
3 丁目	2,357	2,479	2,346	2,467	2,353	2,497	2,349	2,519	2,325	2,559
4 丁目	2,095	2,100	2,135	2,162	2,094	2,152	2,104	2,189	2,053	2,120
5 丁目	1,100	1,009	1,093	1,007	1,106	1,040	1,283	1,193	1,265	1,218
錦	3,004	3,071	3,031	3,113	3,004	3,133	3,023	3,112	3,091	3,166
1 丁目	1,732	1,843	1,743	1,845	1,728	1,846	1,723	1,825	1,765	1,841
2 丁目	1,272	1,228	1,288	1,268	1,276	1,287	1,300	1,287	1,326	1,325
氷 川 台	6,471	6,780	6,511	6,878	6,575	6,887	6,627	7,026	6,599	7,030
1 丁目	112	129	112	130	109	133	110	127	103	123
2 丁目	1,433	1,435	1,472	1,472	1,466	1,456	1,517	1,509	1,495	1,525
3 丁目	2,406	2,534	2,416	2,558	2,491	2,583	2,509	2,638	2,488	2,650
4 丁目	2,520	2,682	2,511	2,718	2,509	2,715	2,491	2,752	2,513	2,732
平 和 台	6,765	6,824	6,843	6,942	6,816	6,952	6,911	7,045	6,861	7,032
1 丁目	1,801	1,740	1,829	1,791	1,839	1,808	1,817	1,782	1,824	1,771
2 丁目	1,463	1,527	1,512	1,580	1,516	1,589	1,506	1,579	1,490	1,561
3 丁目	2,180	2,172	2,176	2,184	2,154	2,198	2,138	2,200	2,112	2,175
4 丁目	1,321	1,385	1,326	1,387	1,307	1,357	1,450	1,484	1,435	1,525
早 宮	9,109	9,692	9,075	9,745	9,155	9,849	9,296	10,039	9,355	10,040
1 丁目	2,832	3,002	2,857	3,038	2,848	3,072	2,855	3,095	2,857	3,084
2 丁目	1,975	2,067	1,955	2,117	1,991	2,108	2,028	2,157	2,011	2,155
3 丁目	2,262	2,474	2,228	2,454	2,256	2,462	2,277	2,502	2,318	2,514
4 丁目	2,040	2,149	2,035	2,136	2,060	2,207	2,136	2,285	2,169	2,287
春 日 町	12,207	13,084	12,247	13,231	12,278	13,399	12,370	13,455	12,483	13,541
1 丁目	2,128	2,215	2,108	2,244	2,094	2,283	2,087	2,263	2,078	2,264
2 丁目	2,241	2,357	2,229	2,350	2,220	2,357	2,193	2,314	2,242	2,358
3 丁目	1,894	2,137	1,884	2,148	1,905	2,183	1,898	2,173	1,948	2,201
4 丁目	2,152	2,282	2,159	2,285	2,186	2,294	2,167	2,298	2,171	2,297
5 丁目	2,133	2,365	2,137	2,350	2,133	2,380	2,134	2,372	2,137	2,356
6 丁目	1,659	1,728	1,730	1,854	1,740	1,902	1,891	2,035	1,907	2,065
高 松	8,705	8,721	8,797	8,848	8,879	9,014	8,993	9,170	8,931	9,187
1 丁目	1,389	1,457	1,404	1,476	1,486	1,550	1,509	1,566	1,478	1,567
2 丁目	1,211	1,273	1,212	1,316	1,201	1,308	1,196	1,304	1,187	1,308
3 丁目	1,544	1,571	1,552	1,599	1,556	1,611	1,583	1,652	1,611	1,666
4 丁目	1,714	1,700	1,741	1,729	1,734	1,741	1,741	1,753	1,744	1,775
5 丁目	1,358	1,330	1,353	1,300	1,339	1,336	1,381	1,408	1,344	1,368
6 丁目	1,489	1,390	1,535	1,428	1,563	1,468	1,583	1,487	1,567	1,503
北 町	13,108	12,507	13,175	12,769	13,151	12,744	13,295	12,933	13,337	13,099
1 丁目	2,156	2,239	2,202	2,284	2,223	2,283	2,228	2,308	2,297	2,379
2 丁目	3,097	3,115	3,096	3,203	3,088	3,170	3,091	3,165	3,063	3,181
3 丁目	1,346	1,314	1,345	1,400	1,316	1,374	1,364	1,439	1,437	1,515
4 丁目	933	63	906	61	898	61	923	71	898	69
5 丁目	1,162	1,140	1,179	1,187	1,178	1,185	1,219	1,201	1,183	1,217
6 丁目	1,171	1,369	1,169	1,362	1,191	1,381	1,193	1,382	1,198	1,386
7 丁目	1,385	1,405	1,419	1,432	1,413	1,448	1,412	1,470	1,397	1,434
8 丁目	1,858	1,862	1,859	1,840	1,844	1,842	1,865	1,897	1,864	1,918
田 柄	14,383	14,670	14,451	14,793	14,563	14,871	14,524	14,976	14,385	14,949
1 丁目	2,431	2,601	2,443	2,615	2,458	2,631	2,447	2,638	2,411	2,595
2 丁目	3,423	3,572	3,430	3,597	3,493	3,639	3,531	3,711	3,545	3,742
3 丁目	3,012	2,901	2,976	2,869	2,934	2,860	2,913	2,846	2,867	2,830
4 丁目	3,540	3,542	3,615	3,623	3,647	3,625	3,616	3,665	3,578	3,663
5 丁目	1,977	2,054	1,987	2,089	2,031	2,116	2,017	2,116	1,984	2,119
光 が 丘	13,119	14,965	13,034	14,879	12,852	14,766	12,745	14,684	12,542	14,518
1 丁目	1,247	1,443	1,257	1,427	1,249	1,449	1,233	1,443	1,213	1,440
2 丁目	2,631	3,185	2,576	3,142	2,517	3,130	2,441	3,025	2,374	2,953
3 丁目	4,338	4,755	4,356	4,800	4,303	4,731	4,322	4,736	4,234	4,672
4 丁目	—	—	—	—	—	—	—	—	—	—
5 丁目	1,534	1,871	1,527	1,837	1,500	1,839	1,496	1,852	1,449	1,825
6 丁目	484	602	480	589	472	578	469	586	468	584
7 丁目	2,885	3,109	2,838	3,084	2,811	3,039	2,784	3,042	2,804	3,044

表13 町丁別・男女別人口（住民基本台帳）【3/4】

町 丁 名	平成 29 年		平成 30 年		平成 31 年		令和 2 年		令和 3 年	
	男	女	男	女	男	女	男	女	男	女
旭 町	6,398	6,487	6,416	6,477	6,355	6,468	6,411	6,526	6,530	6,552
1 丁目	2,085	2,154	2,073	2,156	2,051	2,161	2,059	2,155	2,100	2,166
2 丁目	2,238	2,264	2,266	2,285	2,247	2,260	2,283	2,288	2,284	2,305
3 丁目	2,075	2,069	2,077	2,036	2,057	2,047	2,069	2,083	2,146	2,081
土 支 田	6,712	6,718	6,841	6,855	6,886	6,893	6,898	6,972	6,950	6,980
1 丁目	1,739	1,783	1,765	1,811	1,772	1,800	1,749	1,815	1,735	1,781
2 丁目	1,340	1,330	1,359	1,374	1,423	1,427	1,455	1,471	1,468	1,472
3 丁目	1,944	1,967	1,997	2,051	2,013	2,070	2,005	2,081	2,019	2,089
4 丁目	1,689	1,638	1,720	1,619	1,678	1,596	1,689	1,605	1,728	1,638
富 士 見 台	7,534	7,855	7,525	7,895	7,554	7,962	7,655	7,997	7,668	7,954
1 丁目	1,542	1,632	1,531	1,620	1,517	1,616	1,517	1,613	1,539	1,603
2 丁目	2,055	2,076	2,060	2,121	2,073	2,131	2,092	2,164	2,082	2,153
3 丁目	1,948	2,106	1,944	2,102	1,966	2,163	2,013	2,155	2,014	2,128
4 丁目	1,989	2,041	1,990	2,052	1,998	2,052	2,033	2,065	2,033	2,070
南 田 中	6,053	6,413	6,088	6,433	6,098	6,467	6,105	6,490	6,091	6,401
1 丁目	1,204	1,252	1,223	1,266	1,262	1,270	1,252	1,271	1,244	1,261
2 丁目	874	845	866	848	865	864	867	896	906	898
3 丁目	1,282	1,456	1,278	1,434	1,261	1,447	1,248	1,409	1,254	1,410
4 丁目	1,584	1,552	1,602	1,562	1,585	1,568	1,621	1,606	1,574	1,561
5 丁目	1,109	1,308	1,119	1,323	1,125	1,318	1,117	1,308	1,113	1,271
高 野 台	6,981	7,683	6,954	7,740	7,029	7,818	7,106	7,980	7,259	8,145
1 丁目	1,669	1,921	1,637	1,878	1,623	1,935	1,609	1,937	1,598	1,904
2 丁目	1,459	1,553	1,460	1,571	1,496	1,587	1,541	1,625	1,604	1,708
3 丁目	1,395	1,538	1,393	1,577	1,398	1,542	1,399	1,549	1,388	1,545
4 丁目	1,126	1,269	1,128	1,286	1,142	1,301	1,162	1,326	1,245	1,385
5 丁目	1,332	1,402	1,336	1,428	1,370	1,453	1,395	1,543	1,424	1,603
谷 原	6,250	6,472	6,341	6,536	6,389	6,554	6,488	6,675	6,540	6,713
1 丁目	998	980	1,028	1,006	1,052	1,033	1,043	1,043	1,040	1,051
2 丁目	855	893	862	900	859	895	869	906	873	901
3 丁目	972	1,047	983	1,056	979	1,054	988	1,056	1,012	1,069
4 丁目	954	948	985	966	987	958	1,001	964	971	970
5 丁目	1,321	1,437	1,331	1,441	1,360	1,448	1,444	1,536	1,500	1,564
6 丁目	1,150	1,167	1,152	1,167	1,152	1,166	1,143	1,170	1,144	1,158
三 原 台	4,611	4,625	4,612	4,664	4,578	4,616	4,632	4,728	4,626	4,744
1 丁目	2,053	2,026	2,038	2,021	2,049	2,022	2,125	2,130	2,109	2,127
2 丁目	1,024	1,009	1,038	1,034	1,029	1,018	1,031	1,012	1,013	997
3 丁目	1,534	1,590	1,536	1,609	1,500	1,576	1,476	1,586	1,504	1,620
石 神 井 町	13,027	14,351	13,172	14,467	13,271	14,618	13,278	14,702	13,338	14,672
1 丁目	1,438	1,738	1,432	1,730	1,418	1,731	1,409	1,743	1,422	1,725
2 丁目	2,067	2,374	2,088	2,418	2,095	2,407	2,084	2,442	2,111	2,458
3 丁目	1,461	1,605	1,551	1,715	1,573	1,732	1,565	1,717	1,594	1,733
4 丁目	1,633	1,783	1,604	1,727	1,641	1,789	1,666	1,794	1,672	1,801
5 丁目	881	856	891	877	883	876	873	903	834	875
6 丁目	1,411	1,515	1,439	1,537	1,467	1,588	1,498	1,620	1,518	1,610
7 丁目	2,003	2,115	1,999	2,099	2,034	2,145	2,034	2,174	2,031	2,155
8 丁目	2,133	2,365	2,168	2,364	2,160	2,350	2,149	2,309	2,156	2,315
石 神 井 台	14,831	15,594	14,932	15,795	14,891	15,800	15,058	15,999	15,015	15,986
1 丁目	793	841	789	830	789	832	789	826	800	841
2 丁目	2,335	2,378	2,324	2,360	2,298	2,367	2,296	2,346	2,318	2,358
3 丁目	2,681	2,785	2,709	2,833	2,668	2,798	2,663	2,869	2,635	2,805
4 丁目	1,997	2,312	2,099	2,461	2,100	2,417	2,209	2,533	2,236	2,555
5 丁目	1,942	1,961	1,961	1,964	1,975	2,009	1,959	1,998	1,956	2,017
6 丁目	1,478	1,537	1,446	1,519	1,463	1,557	1,456	1,523	1,415	1,512
7 丁目	1,763	1,817	1,739	1,837	1,765	1,858	1,834	1,941	1,792	1,934
8 丁目	1,842	1,963	1,865	1,991	1,833	1,962	1,852	1,963	1,863	1,964
上 石 神 井	9,063	9,537	9,047	9,548	9,037	9,619	9,063	9,664	8,814	9,455
1 丁目	2,620	2,772	2,648	2,768	2,646	2,801	2,666	2,813	2,692	2,830
2 丁目	2,042	2,167	2,036	2,177	2,059	2,209	2,062	2,218	2,073	2,278
3 丁目	2,199	2,300	2,139	2,275	2,108	2,270	2,040	2,189	1,751	1,859
4 丁目	2,202	2,298	2,224	2,328	2,224	2,339	2,295	2,444	2,298	2,488
上 石 神 井 南 町	1,038	1,083	1,081	1,127	1,067	1,115	1,095	1,092	1,087	1,096

表13 町丁別・男女別人口（住民基本台帳）【4/4】

町 丁 名	平成 29 年		平成 30 年		平成 31 年		令和 2 年		令和 3 年	
	男	女	男	女	男	女	男	女	男	女
下石神井	8,824	8,996	8,908	9,170	9,001	9,308	9,001	9,306	9,062	9,286
1 丁目	1,308	1,376	1,343	1,399	1,372	1,416	1,355	1,406	1,358	1,355
2 丁目	1,569	1,565	1,584	1,652	1,647	1,717	1,648	1,731	1,666	1,714
3 丁目	1,176	1,241	1,159	1,239	1,190	1,256	1,186	1,243	1,202	1,264
4 丁目	1,704	1,747	1,740	1,787	1,718	1,820	1,745	1,826	1,756	1,817
5 丁目	1,304	1,311	1,318	1,340	1,294	1,326	1,288	1,344	1,296	1,348
6 丁目	1,763	1,756	1,764	1,753	1,780	1,773	1,779	1,756	1,784	1,788
立野町	2,475	2,603	2,481	2,602	2,506	2,694	2,534	2,724	2,545	2,770
関町東	2,545	2,528	2,514	2,547	2,512	2,565	2,601	2,629	2,603	2,670
1 丁目	1,844	1,816	1,822	1,816	1,836	1,842	1,869	1,843	1,854	1,893
2 丁目	701	712	692	731	676	723	732	786	749	777
関町南	7,780	8,277	8,014	8,466	8,440	8,928	8,685	9,230	8,826	9,360
1 丁目	1,164	1,250	1,189	1,265	1,225	1,306	1,205	1,302	1,186	1,255
2 丁目	2,004	2,174	2,052	2,202	2,065	2,186	2,062	2,217	2,092	2,219
3 丁目	1,613	1,598	1,657	1,660	2,022	2,060	2,094	2,109	2,111	2,141
4 丁目	2,999	3,255	3,116	3,339	3,128	3,376	3,324	3,602	3,437	3,745
関町北	10,443	11,198	10,504	11,339	10,487	11,438	10,563	11,637	10,489	11,536
1 丁目	1,589	1,778	1,588	1,805	1,604	1,819	1,654	1,933	1,639	1,896
2 丁目	2,056	2,275	2,110	2,363	2,134	2,449	2,154	2,524	2,152	2,483
3 丁目	2,065	2,125	2,041	2,099	2,037	2,102	2,067	2,138	2,022	2,109
4 丁目	2,019	2,164	2,063	2,182	2,008	2,150	1,984	2,136	1,982	2,142
5 丁目	2,714	2,856	2,702	2,890	2,704	2,918	2,704	2,906	2,694	2,906
東大泉	16,320	18,042	16,342	18,123	16,275	18,159	16,375	18,340	16,575	18,542
1 丁目	2,217	2,482	2,228	2,519	2,228	2,539	2,232	2,532	2,184	2,529
2 丁目	2,949	3,187	2,966	3,197	2,906	3,195	2,892	3,183	3,046	3,295
3 丁目	2,148	2,564	2,166	2,584	2,156	2,605	2,185	2,610	2,197	2,621
4 丁目	1,298	1,383	1,350	1,435	1,358	1,419	1,416	1,484	1,445	1,506
5 丁目	1,767	2,031	1,724	2,012	1,727	2,024	1,758	2,071	1,819	2,133
6 丁目	2,931	3,332	2,931	3,332	2,950	3,363	2,966	3,419	2,941	3,406
7 丁目	3,010	3,063	2,977	3,044	2,950	3,014	2,926	3,041	2,943	3,052
西大泉町	12	18	12	19	12	19	13	20	13	20
西大泉	10,754	11,069	10,787	11,171	10,847	11,220	10,857	11,280	10,791	11,234
1 丁目	1,997	2,013	2,006	2,031	2,028	2,017	2,068	2,028	2,053	2,025
2 丁目	1,496	1,546	1,477	1,539	1,439	1,526	1,439	1,549	1,412	1,521
3 丁目	1,776	1,821	1,778	1,841	1,800	1,863	1,772	1,863	1,773	1,878
4 丁目	1,762	1,827	1,773	1,858	1,774	1,849	1,775	1,871	1,794	1,891
5 丁目	2,363	2,488	2,361	2,500	2,389	2,530	2,365	2,507	2,376	2,506
6 丁目	1,360	1,374	1,392	1,402	1,417	1,435	1,438	1,462	1,383	1,413
南大泉	13,220	13,638	13,174	13,698	13,193	13,776	13,196	13,915	13,144	13,922
1 丁目	2,317	2,412	2,314	2,418	2,306	2,425	2,331	2,452	2,329	2,422
2 丁目	2,176	2,221	2,186	2,265	2,186	2,282	2,165	2,306	2,150	2,271
3 丁目	2,323	2,454	2,352	2,429	2,387	2,448	2,362	2,442	2,364	2,446
4 丁目	3,124	3,093	3,111	3,155	3,090	3,157	3,137	3,226	3,103	3,247
5 丁目	2,328	2,466	2,278	2,447	2,288	2,464	2,266	2,474	2,267	2,524
6 丁目	952	992	933	984	936	1,000	935	1,015	931	1,012
大泉町	11,081	11,332	11,031	11,302	11,042	11,354	11,025	11,271	10,973	11,266
1 丁目	2,587	2,646	2,610	2,653	2,653	2,690	2,654	2,651	2,650	2,662
2 丁目	2,329	2,410	2,305	2,412	2,317	2,436	2,320	2,432	2,330	2,435
3 丁目	1,990	2,028	1,934	1,979	1,914	1,956	1,919	1,943	1,906	1,950
4 丁目	1,903	1,902	1,896	1,909	1,905	1,913	1,888	1,917	1,881	1,895
5 丁目	1,089	1,090	1,095	1,098	1,101	1,125	1,093	1,108	1,066	1,103
6 丁目	1,183	1,256	1,191	1,251	1,152	1,234	1,151	1,220	1,140	1,221
大泉学園町	16,953	17,785	16,873	17,717	16,816	17,702	16,812	17,664	16,830	17,662
1 丁目	1,461	1,594	1,502	1,617	1,523	1,627	1,545	1,672	1,513	1,660
2 丁目	1,895	1,998	1,879	1,994	1,929	2,034	1,931	2,065	1,968	2,022
3 丁目	1,664	1,617	1,658	1,609	1,639	1,593	1,646	1,592	1,655	1,610
4 丁目	2,179	2,264	2,148	2,249	2,106	2,251	2,113	2,245	2,116	2,230
5 丁目	2,359	2,485	2,335	2,454	2,330	2,440	2,364	2,438	2,363	2,469
6 丁目	2,524	2,680	2,516	2,666	2,497	2,668	2,478	2,650	2,490	2,685
7 丁目	2,463	2,651	2,433	2,639	2,431	2,639	2,393	2,580	2,407	2,596
8 丁目	2,366	2,460	2,360	2,453	2,322	2,416	2,303	2,391	2,279	2,359
9 丁目	42	36	42	36	39	34	39	31	39	31

資料：区民部戸籍住民課「町丁別男女別年齢別人口一覽表」

表14 人口予測

(各年1月1日時点)

年	総数		年少人口(0~14歳)		生産年齢人口(15~64歳)		高齢者人口(65歳以上)	
	増加率		増加率		増加率		増加率	
	%		%		%		%	
令和4年	738,358		86,855		489,429		162,074	
令和5年	744,577	0.84	88,488	1.88	494,472	1.03	161,617	△ 0.28
6	746,879	0.31	88,300	△ 0.21	496,220	0.35	162,359	0.46
7	748,784	0.26	88,227	△ 0.08	497,302	0.22	163,255	0.55
8	750,361	0.21	87,918	△ 0.35	498,200	0.18	164,243	0.61
9	751,519	0.15	87,935	0.02	498,352	0.03	165,232	0.60
10	752,493	0.13	87,823	△ 0.13	498,101	△ 0.05	166,569	0.81
11	753,210	0.10	87,484	△ 0.39	497,285	△ 0.16	168,441	1.12
12	753,817	0.08	87,133	△ 0.40	495,888	△ 0.28	170,796	1.40
13	754,341	0.07	86,765	△ 0.42	493,828	△ 0.42	173,748	1.73
14	754,842	0.07	86,425	△ 0.39	494,131	0.06	174,286	0.31
15	755,296	0.06	86,366	△ 0.07	491,212	△ 0.59	177,718	1.97
16	755,758	0.06	86,371	0.01	488,567	△ 0.54	180,820	1.75
17	756,127	0.05	86,171	△ 0.23	486,235	△ 0.48	183,721	1.60
18	756,579	0.06	86,012	△ 0.18	483,582	△ 0.55	186,985	1.78
19	756,959	0.05	85,883	△ 0.15	481,257	△ 0.48	189,819	1.52
20	757,318	0.05	85,791	△ 0.11	478,766	△ 0.52	192,761	1.55
21	757,646	0.04	85,740	△ 0.06	476,035	△ 0.57	195,871	1.61
22	758,070	0.06	85,722	△ 0.02	473,896	△ 0.45	198,452	1.32
23	758,522	0.06	85,728	0.01	472,327	△ 0.33	200,467	1.02
24	758,945	0.06	85,762	0.04	470,973	△ 0.29	202,210	0.87
25	759,285	0.04	85,817	0.06	470,048	△ 0.20	203,420	0.60
26	759,661	0.05	85,876	0.07	469,230	△ 0.17	204,555	0.56
27	759,950	0.04	85,921	0.05	468,540	△ 0.15	205,489	0.46
28	760,119	0.02	85,943	0.03	468,195	△ 0.07	205,981	0.24
29	760,454	0.04	85,944	0.00	467,964	△ 0.05	206,546	0.27
30	760,835	0.05	85,929	△ 0.02	467,745	△ 0.05	207,161	0.30
31	760,866	0.00	85,901	△ 0.03	467,388	△ 0.08	207,577	0.20
32	760,827	△ 0.01	85,860	△ 0.05	466,972	△ 0.09	207,995	0.20
33	760,649	△ 0.02	85,800	△ 0.07	467,071	0.02	207,778	△ 0.10
34	760,441	△ 0.03	85,719	△ 0.09	467,419	0.07	207,303	△ 0.23

注：令和4年の数値は実数であり、その他の年は平成31年1月1日の住民基本台帳人口に基づき予測したものである。

資料：企画部企画課

※このほか、48ページに「表26人口、世帯数および昼間人口の予測」（国勢調査等の結果に基づく人口等の予測）を掲載している。

図8 人口予測【表14関連】

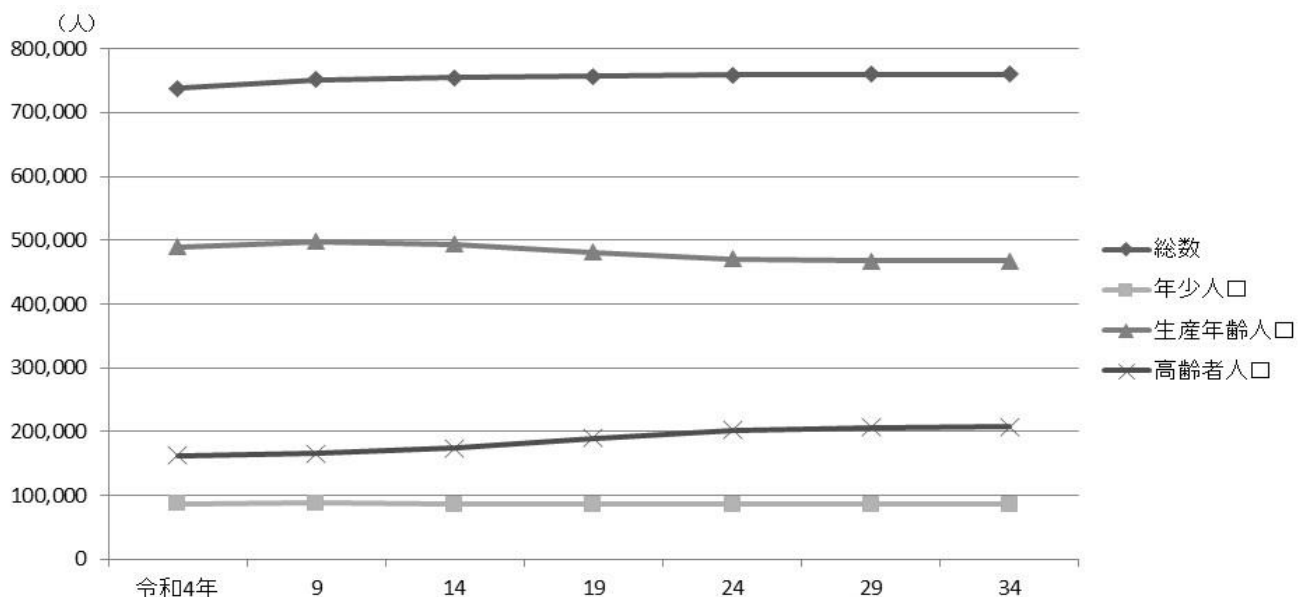
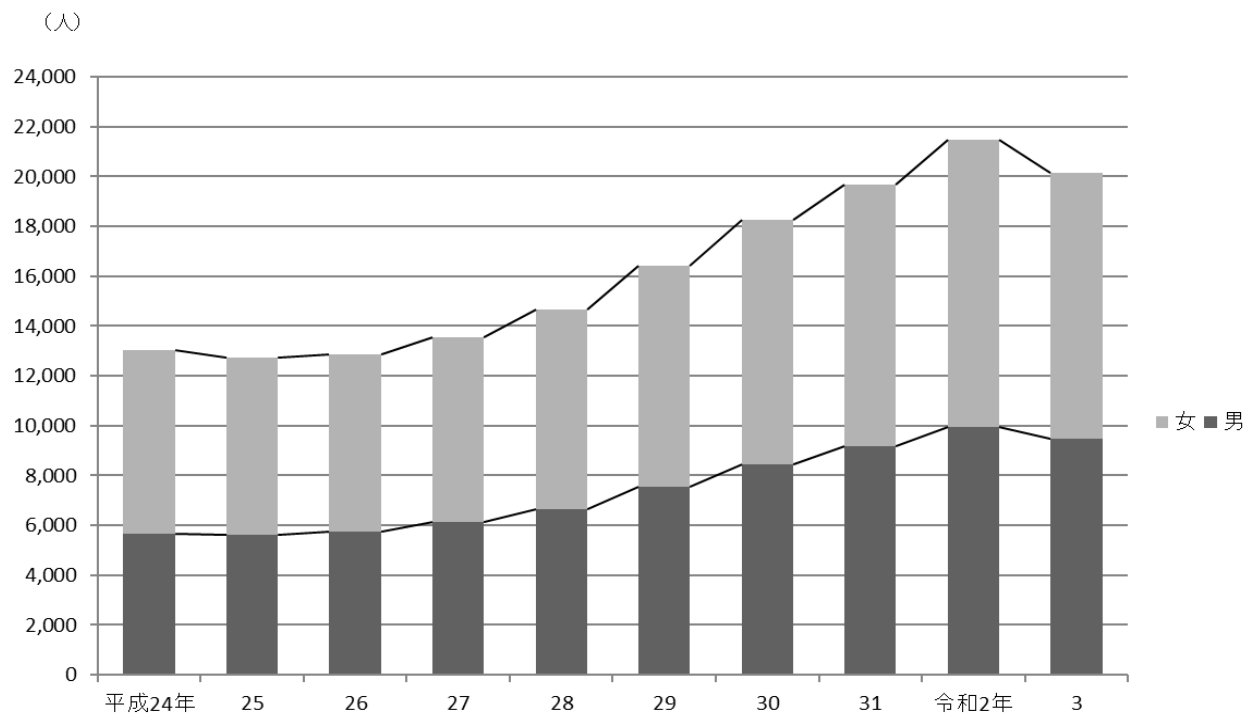


図9 外国人住民数の推移【表15関連】



注：人数は、平成24年は旧外国人登録法による登録者数、平成25年以降は住民基本台帳法による住民数である。