

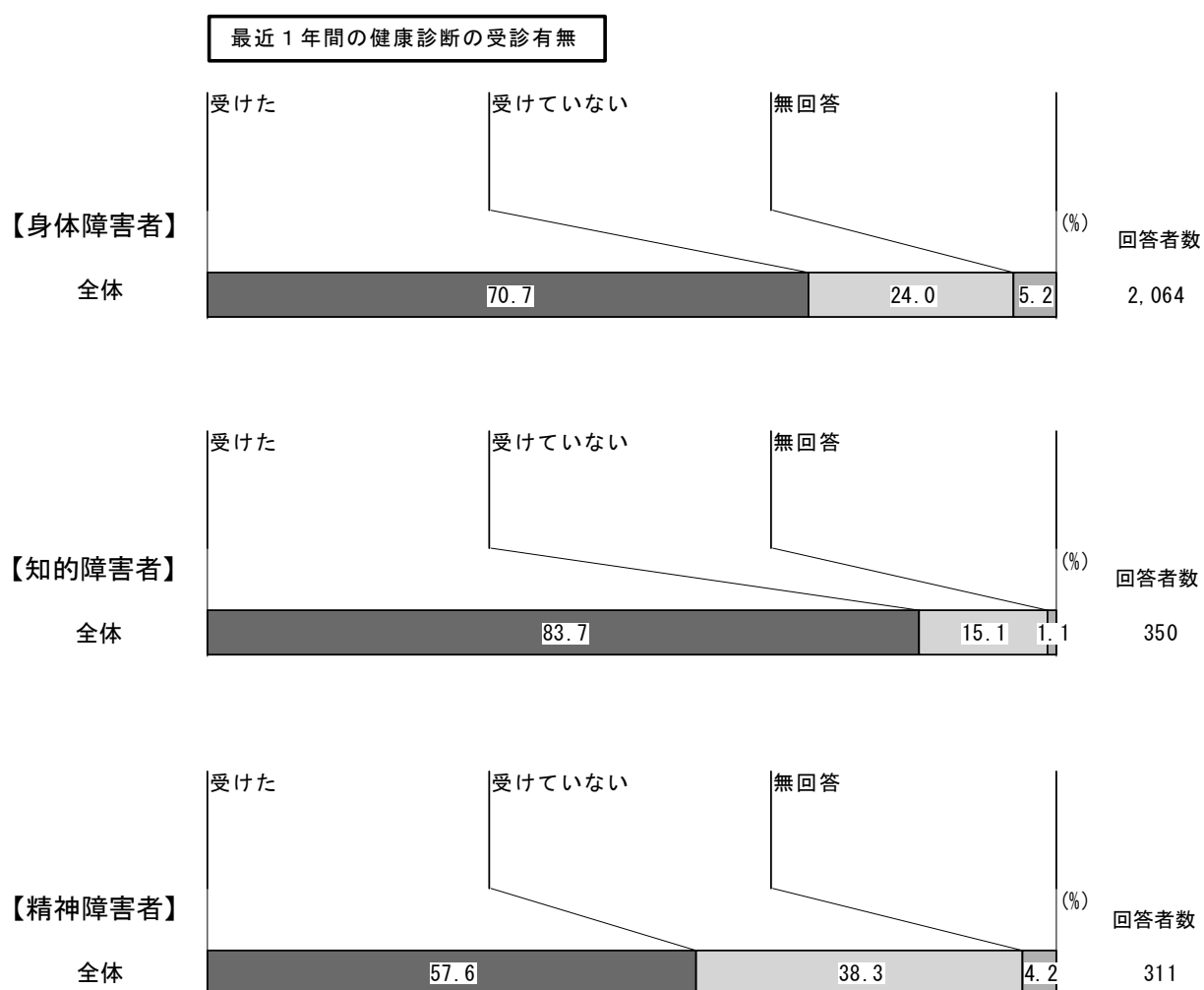
## 8 健康状態や医療について

### (1) 過去1年間の健康診断（健康診査）の受診状況

過去1年間の健康診断（健康診査）の受診状況は、身体障害者では、「受けた」人が70.7%、健康診断を「受けていない」人も24.0%みられる。

知的障害者では、「受けた」人が83.7%、「受けていない」人も15.1%みられる。

精神障害者では、「受けた」人が57.6%、「受けていない」人が38.3%みられ、「受けていない」割合は他の障害より多い。



## (2) 健康診断（健康診査）の未受診理由（複数回答）

過去1年間の健康診断（健康診査）を「受けていない」人に、その理由をたずねたところ、身体障害者では、「現在、通院しているから」（62.5%）が最も多く、次いで「その他」（19.2%）である。

知的障害者では、「その他」が 28.3%と最も多く、次いで「現在、通院しているから」（26.4%）である。

精神障害者では、「現在、通院しているから」が 37.8%と最も多く、次いで「その他」（25.2%）である。

「その他」の内容としては、身体障害者では、入院・入所中が多く、知的障害者では本人が嫌がるからといった理由が多く、精神障害者では、体調が予測できない等が多くあげられている。

		忙しくて受ける暇がないから	日曜・休日・平日夜間などに受けられる場所がないから	健康診断が受けられる医療機関を知らないから	障害のため外出するのが難しいから	介助者に負担がかかるから	期日を忘れた・気がつかなかったから	現在、通院しているから	自分には必要ないから	その他	無回答
身体障害者	(n=496)	4.4%	3.4%	3.6%	12.3%	4.8%	5.4%	62.5%	5.4%	19.2%	3.4%
知的障害者	(n=53)	9.4%	17.0%	15.1%	15.1%	15.1%	3.8%	26.4%	11.3%	28.3%	3.8%
精神障害者	(n=119)	5.9%	3.4%	10.1%	19.3%	3.4%	14.3%	37.8%	10.9%	25.2%	2.5%

その他としては、主に次のような理由が上げられている。

### 【身体障害者】

- ・入院・入所中であるため。
- ・医師の訪問があるため。
- ・医師の声が聞き取れないため。
- ・自己負担金が生じるため。
- ・子どもがまだ小さく、他に預けてまで受診するつもりはないため。

### 【知的障害者】

- ・本人が嫌がるため。

### 【精神障害者】

- ・体調が予測できないので、受診日を特定することが困難であるため。
- ・性同一性障害のため、心情として通常の健診を受けにくい。


### (3) 健康管理・医療について困ったことや不便なこと（複数回答）

健康管理・医療について困ったことや不便なこととしては、身体障害者、精神障害者ともに「医療費の負担が大きい」ことをあげる人が最も多い。知的障害者では「障害で症状が正確に伝わらず必要な治療が受けられない」ことが最も多くあげられている。

身体障害者では、「医療費の負担が大きい」をあげる人が 13.6%と最も多い。なお、39.8%は「特に、困ったことはない」と回答している。

#### 健康管理・医療について困ったことや不便なこと（複数回答）

【身体障害者】 全体 n=2,064



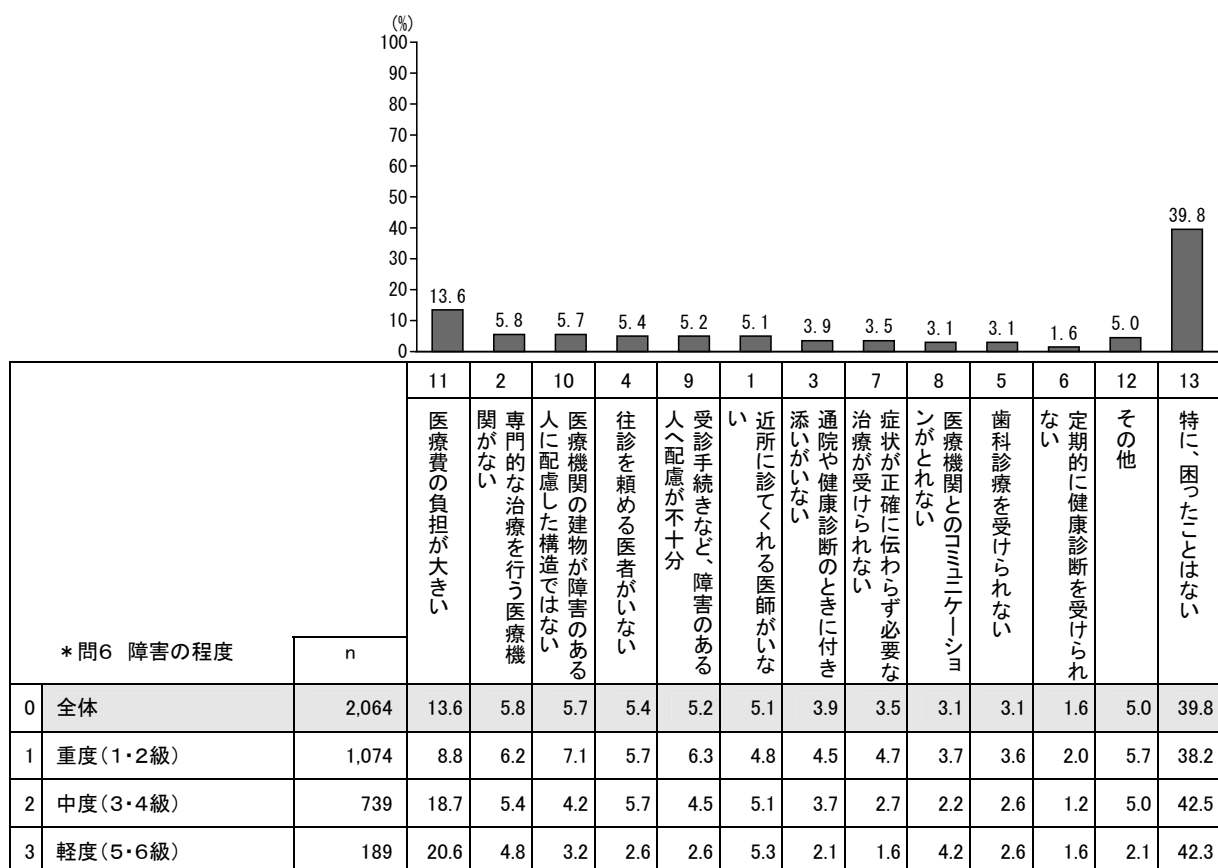
※無回答は省略

健康管理や医療について、障害の程度別にみると、程度が軽いほど、「医療費の負担が大きい」が多い。

障害の種類別にみると、困ったり不便に思ったこととしては、いずれも「医療費の負担が大きい」が最も多い。視覚障害では、「往診を頼める医者がいない」、聴覚障害では「医療機関とのコミュニケーションがとれない」、音声・言語・そしゃく機能の障害では、「症状が正確に伝わらず必要な治療が受けられない」が次いで多くなっている。

健康管理・医療について困ったことや不便なこと(複数回答)

【身体障害者】全体 n=2,064




【身体障害の種類別】

1 視覚障害	133	14.3	3.0	9.0	9.8	6.8	4.5	3.8	3.0	2.3	1.5	2.3	3.0	36.1
2 聴覚障害	158	12.7	3.2	3.8	5.7	9.5	3.2	3.8	8.9	12.7	3.2	1.3	6.3	31.0
3 平衡機能障害	26	11.5	7.7	3.8	0.0	11.5	0.0	7.7	7.7	0.0	3.8	0.0	7.7	38.5
4 音声・言語・そしゃく機能の障害	41	24.4	7.3	0.0	12.2	4.9	7.3	4.9	17.1	4.9	7.3	2.4	17.1	14.6
5 肢体不自由(上肢・下肢)	723	14.4	7.2	7.1	4.1	5.3	4.1	4.8	3.5	2.2	3.3	1.8	5.0	39.4
6 肢体不自由(体幹)	215	11.6	8.4	10.7	7.0	7.9	8.4	5.1	4.2	3.7	5.1	3.3	6.5	33.5
7 内部障害	601	12.8	4.3	2.2	5.3	3.3	5.2	2.2	1.5	2.2	2.2	1.0	3.7	47.8
8 その他	59	18.6	8.5	3.4	1.7	1.7	6.8	1.7	3.4	0.0	3.4	0.0	8.5	40.7

知的障害者では、「障害のために症状が正確に伝わらず、必要な治療が受けられない」が13.4%と最も多く、次いで「専門的な治療を行う病院・診療所がない」が10.3%である。なお、34.9%は「特に、困ったことはない」と回答している。障害の程度別にみると、程度が軽いほど、「医療費の負担が大きい」が多い。

健康管理・医療について困ったことや不便なこと(複数回答)

【知的障害者】全体 n=350

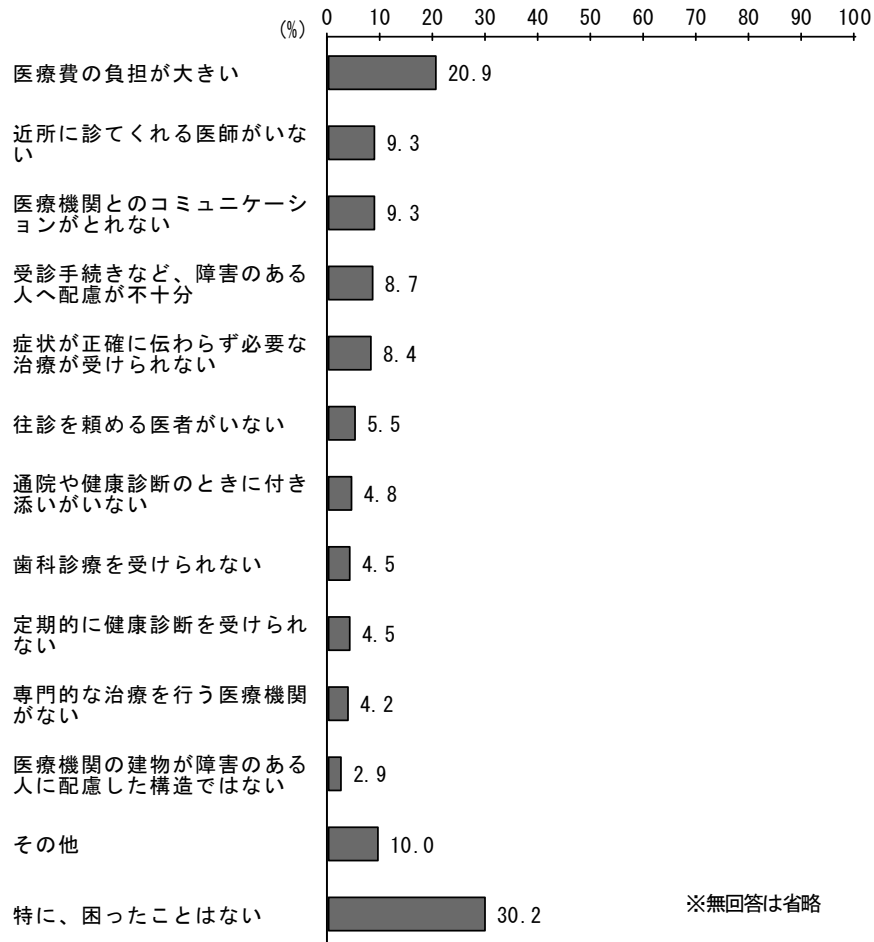


* 問6 障害の程度	n	7	2	9	8	11	1	4	5	3	10	6	12	13
		症状が正確に伝わらず必要な治療が受けられない	症状が正確に伝わらず必要な治療が受けられない	専門的な治療を行う医療機関がない	受診手続きなど、障害のある人へ配慮が不十分	医療機関とのコミュニケーションがとれない	医療費の負担が大きい	近所に診てくれる医師がない	往診を頼める医者がいない	歯科診療を受けられない	通院や健康診断のときに付き添いがいない	人に配慮した構造ではない	医療機関の建物が障害のある人に配慮した構造ではない	定期的に健康診断を受けられない
0 全体	350	13.4	10.3	8.6	7.4	7.4	7.1	5.7	5.1	4.9	4	1.7	6.9	34.9
1 重度・最重度(1・2度)	129	17.8	13.2	13.2	9.3	3.9	9.3	8.5	8.5	5.4	5.4	3.1	10.1	24.8
2 中度(3度)	77	13	7.8	9.1	5.2	9.1	6.5	5.2	3.9	7.8	3.9	1.3	7.8	28.6
3 軽度(4度)	136	9.6	8.8	4.4	7.4	10.3	5.1	2.9	2.9	2.9	2.9	0.7	3.7	47.8

精神障害者では、「医療費の負担が大きい」が 20.9%と最も多い。なお、30.2%は「特に、困ったことはない」と回答している。障害の程度別にみると、3級では「医療費の負担が大きい」が多い。

健康管理・医療について困ったことや不便なこと(複数回答)

【精神障害者】全体 n=311



* 問6 障害の程度	n	11	1	8	9	7	4	3	5	6	2	10	12	13	
		医療費の負担が大きい	近所に診てくれる医師がいない	がとれない	医療機関とのコミュニケーションがとれない	受診手続きなど、障害のある人へ配慮が不十分	症状が正確に伝わらず必要な治療が受けられない	往診を頼める医者がいない	添いがいない	通院や健康診断のときに付き	歯科診療を受けられない	ない	定期的に健康診断を受けられない	専門的な治療を行う医療機関がない	建物が障害のある人に配慮した構造になっていない
0 全体	311	20.9	9.3	9.3	8.7	8.4	5.5	4.8	4.5	4.5	4.2	2.9	10.0	30.2	
1 1級	38	18.4	10.5	10.5	10.5	15.8	5.3	10.5	5.3	5.3	5.3	5.3	10.5	31.6	
2 2級	162	19.1	10.5	6.8	7.4	6.8	6.2	4.3	4.9	3.7	4.3	1.9	8.0	30.9	
3 3級	101	24.8	7.9	10.9	8.9	6.9	5.0	4.0	4.0	5.0	4.0	4.0	13.9	27.7	