

# ひとり親家庭ニーズ調査 報告書

平成28年（2016年）7月

練馬区



# 目 次

|  |    |
|--|----|
| I 調査の概要                                | 1  |
| 1 調査目的                                 | 3  |
| 2 調査対象                                 | 3  |
| 3 調査方法                                 | 3  |
| 4 調査期間                                 | 3  |
| 5 回収状況                                 | 3  |
| 6 報告書の見方                               | 3  |
| II 調査結果の詳細                             | 5  |
| 1 回答者の状況                               | 7  |
| 1-1 性別・年齢                              | 7  |
| 1-2 お住まいの地区                            | 8  |
| 1-3 同居世帯の状況                            | 8  |
| 1-4 同居している20歳未満の子どもの状況                 | 9  |
| 1-5 ひとり親になった事情                         | 10 |
| 1-6 ひとり親になってからの年数・練馬区の居住年数             | 11 |
| 2 相談窓口における課題・ニーズ                       | 12 |
| 2-1 ひとり親になってから訪れた区の窓口                  | 12 |
| 2-2 子育てや生活の悩みでの公的な相談窓口の利用経験            | 13 |
| 2-3 区の窓口を訪れやすくなる方法                     | 14 |
| 3 支援事業の周知度・周知方法における課題・ニーズ              | 15 |
| 3-1 区のひとり親家庭支援事業の周知度                   | 15 |
| 3-2 子育てに関する情報の入手先                      | 16 |
| 4 就労状況における課題・ニーズ                       | 17 |
| 4-1 就労の状況                              | 17 |
| 4-2 【非就労者】希望する就労形態                     | 18 |
| 4-3 【就労者】転職・就労形態変更の希望                  | 19 |
| 4-4 1週間の労働時間                           | 20 |
| 4-5 最終学歴と就労率                           | 21 |
| 5 就職・転職活動における課題・ニーズ                    | 22 |
| 5-1 ひとり親になったことをきっかけとした就職・転職活動と<br>就労状況 | 22 |
| 5-2 就職・転職活動を行う場合の問題点                   | 24 |
| 5-3 高等職業訓練促進給付金等事業で取得したい資格・技能          | 25 |
| 5-4 高等職業訓練促進給付金等事業の利用状況・利用意向           | 26 |

# 目 次

|     |                                   |     |
|-----|-----------------------------------|-----|
| 6   | 家計における課題・ニーズ                      | 27  |
| 6-1 | 1か月の平均収入                          | 27  |
|     | (1) 収入全体                          | 27  |
|     | (2) 自身の就労による収入                    | 28  |
|     | (3) 元配偶者等からの養育費                   | 29  |
|     | (4) 児童育成手当などの公的手当                 | 30  |
|     | (5) 年金収入（遺族年金等）                   | 31  |
|     | (6) ①生活保護費・②親族等からの支援              | 32  |
| 6-2 | 養育費の取り決め                          | 33  |
| 6-3 | 金銭・経済的な悩み                         | 34  |
| 6-4 | 住まいと住居費                           | 35  |
|     | (1) 居住形態                          | 35  |
|     | (2) 住居費                           | 36  |
|     | (3) 住まいの間取り                       | 37  |
| 7   | 生活における課題・ニーズ                      | 38  |
| 7-1 | 自分のために使える時間の有無                    | 38  |
| 7-2 | 自分の時間が取れた時の過ごし方                   | 39  |
| 7-3 | 今の生活の悩み                           | 40  |
| 7-4 | 将来の不安                             | 41  |
| 7-5 | 朝食・夕食の状況                          | 42  |
| 8   | 子育て等における課題・ニーズ                    | 43  |
| 8-1 | 仕事のある日に家を出てから帰宅するまでの時間            | 43  |
| 8-2 | 仕事のある日に子どもとられる時間                  | 44  |
| 8-3 | 仕事と子育ての両立の困難な点                    | 45  |
| 8-4 | 子育ての悩み                            | 46  |
| 8-5 | 子どもに関する悩み                         | 47  |
| 8-6 | 子育てなどの悩みを気軽に話せる相手                 | 48  |
| 8-7 | 9歳以下の子どもをみてもらえる親族・知人の有無           | 49  |
| 8-8 | 子育てを行うにあたっての地域環境                  | 50  |
| 9   | 日々の生活の中で気持ちが明るくなること（自由記入意見）       | 51  |
| Ⅲ   | 参考資料                              | 57  |
| 1   | 集計結果一覧                            | 59  |
| 1-1 | 集計表                               | 59  |
| 1-2 | ひとり親家庭への支援事業にかかる意見・要望<br>（自由記入意見） | 116 |
| 2   | 使用した調査票                           | 120 |

# I 調査の概要



## I 調査の概要

### 1 調査目的

ひとり親家庭の自立支援や、子どもの健全育成の支援に向けた効果的な支援策を検討するため、就労・求職時や子育て等における具体的な支援ニーズや、現在のひとり親家庭支援事業の利用促進に向けて改善すべき課題等を把握する。

### 2 調査対象

練馬区に在住する児童育成手当受給世帯のうち、申請事由が離婚、死亡、生死不明、遺棄、未婚である世帯（平成28年3月31日現在）。

### 3 調査方法

郵送配布・郵送回収

### 4 調査期間

平成28年4月27日（水）～5月23日（月）

### 5 回収状況

|       |   |        |
|-------|---|--------|
| 発送数   | : | 5,977件 |
| 有効回収数 | : | 2,585件 |
| 有効回収率 | : | 43.2%  |

### 6 報告書の見方

- (1) 図表中の「n」とは、その質問への回答者総数のことである。
- (2) 回答は、回答者総数を100%として算出し、小数点第2位を四捨五入している。このため、回答率の合計が100%にならない場合がある。
- (3) 複数回答の質問では、回答率の合計が100%を超える場合がある。
- (4) 図表中、スペースの都合上、回答選択肢の一部を簡略化している場合がある。
- (5) 各設問の説明では、基数（n）が少ない項目は分析の対象から外している。
- (6) 巻末集計表では、属性部分（分析軸）から無回答を除いて表示しているため、該当者の合計が総数とならない場合がある。





## Ⅱ 調査結果の詳細



# 1 回答者の状況

## 1-1 性別・年齢

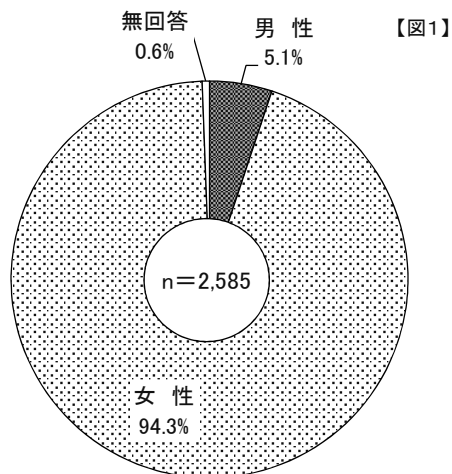
【問1 / 問2】

- (1) 回答者の性別は、「女性」が94%、「男性」が5%。【表1・図1】  
 (2) 回答者の年齢は、「45～49歳」(26%)が最も多く、「40～44歳」(23%)を合わせた「40歳代」が49%。次いで、「35～39歳」(17%)、「30～34歳」(10%)を合わせた「30歳代」が27%。【表2・図2】  
 (3) 世帯別では、母子世帯は「40～49歳」(49%)、「30～39歳」(28%)の順で、平均年齢は42.1歳。父子世帯は「40～49歳」(49%)、「50歳以上」(29%)の順で、平均年齢は45.8歳。【表3】

### ◇性別

【表1】

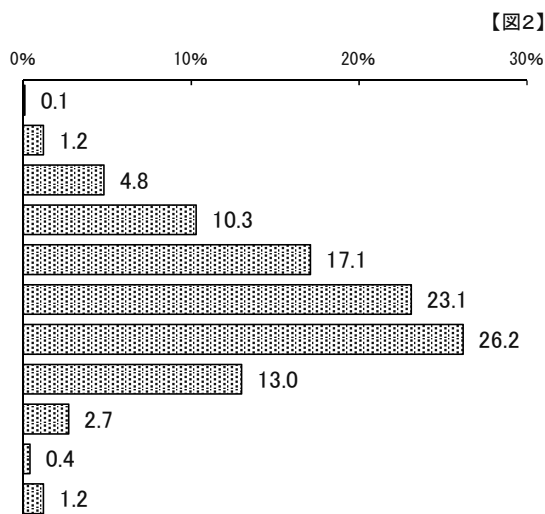
|     | 回答数   | 構成比    |
|-----|-------|--------|
| 男性  | 133   | 5.1%   |
| 女性  | 2,437 | 94.3%  |
| 無回答 | 15    | 0.6%   |
| 合計  | 2,585 | 100.0% |



### ◇年齢

【表2】

|        | 回答数   | 構成比    |
|--------|-------|--------|
| 20歳未満  | 2     | 0.1%   |
| 20～24歳 | 31    | 1.2%   |
| 25～29歳 | 124   | 4.8%   |
| 30～34歳 | 265   | 10.3%  |
| 35～39歳 | 441   | 17.1%  |
| 40～44歳 | 597   | 23.1%  |
| 45～49歳 | 677   | 26.2%  |
| 50～54歳 | 335   | 13.0%  |
| 55～59歳 | 70    | 2.7%   |
| 60歳以上  | 11    | 0.4%   |
| 無回答    | 32    | 1.2%   |
| 合計     | 2,585 | 100.0% |



### [ 世帯別 ]

(%)

【表3】

|      | ( n )   | 年齢 (%) |        |        |       |     | 平均 (歳) |
|------|---------|--------|--------|--------|-------|-----|--------|
|      |         | 30歳以下  | 30～39歳 | 40～49歳 | 50歳以上 | 無回答 |        |
| 全体   | (2,585) | 6.1    | 27.3   | 49.3   | 16.1  | 1.2 | 42.3   |
| 母子世帯 | (2,437) | 6.3    | 27.9   | 49.4   | 15.3  | 1.0 | 42.1   |
| 父子世帯 | (133)   | 3.0    | 18.8   | 48.9   | 28.6  | 0.8 | 45.8   |

## 1-2 お住まいの地区

【問3】

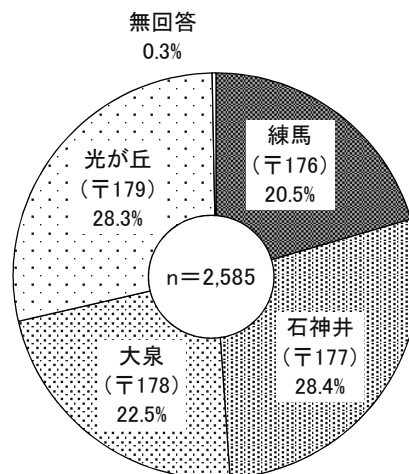
(1) 住まいの地区は、「石神井(〒177)」、「光が丘(〒179)」がともに28%で、「大泉(〒178)」(23%)、「練馬(〒176)」(21%)の順。【表1・図1】

### ◇地区

【表1】

|            | 回答数   | 構成比    |
|------------|-------|--------|
| 練馬 (〒176)  | 529   | 20.5%  |
| 石神井 (〒177) | 735   | 28.4%  |
| 大泉 (〒178)  | 581   | 22.5%  |
| 光が丘 (〒179) | 732   | 28.3%  |
| 無回答        | 8     | 0.3%   |
| 合計         | 2,585 | 100.0% |

【図1】



## 1-3 同居世帯の状況

【問4】

(1) 同居家族構成は、「あなたの子ども」(99.5%)の他は、「あなたの母」(22%)、「あなたの父」(14%)の順で、「本人と子どものみ」が74%、「本人の親と同居」は24%。【表1・図1】  
 (2) 世帯別では、母子世帯は「本人と子どものみ」(75%)、「本人の親と同居」(23%)。父子世帯は「本人と子どものみ」(60%)、「本人の親と同居」(35%)で、父子世帯は親との同居率が高い。【表2】

### ◇同居家族構成

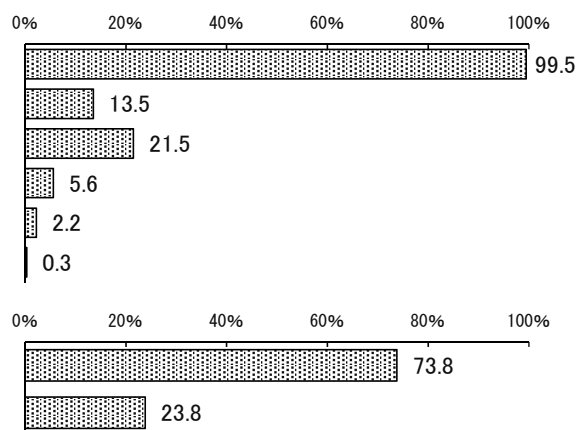
【表1】

|          | 回答数   | 構成比    |
|----------|-------|--------|
| あなたの子ども  | 2,571 | 99.5%  |
| あなたの父    | 350   | 13.5%  |
| あなたの母    | 556   | 21.5%  |
| あなたの兄弟姉妹 | 145   | 5.6%   |
| その他      | 56    | 2.2%   |
| 無回答      | 8     | 0.3%   |
| 合計       | 2,585 | 100.0% |

|          |       |       |
|----------|-------|-------|
| 本人と子どものみ | 1,909 | 73.8% |
| 本人の親と同居  | 615   | 23.8% |

【図1】



【表2】

[世帯別]

(%)

|      | (n)     | あなたの子ども | あなたの父 | あなたの母 | あなたの兄弟姉妹 | その他 | 無回答 | 本人と子どものみ | 本人の親と同居 |
|------|---------|---------|-------|-------|----------|-----|-----|----------|---------|
| 全体   | (2,585) | 99.5    | 13.5  | 21.5  | 5.6      | 2.2 | 0.3 | 73.8     | 23.8    |
| 母子世帯 | (2,437) | 99.6    | 13.1  | 21.0  | 5.6      | 2.0 | 0.3 | 74.7     | 23.1    |
| 父子世帯 | (133)   | 97.7    | 20.3  | 30.8  | 6.0      | 4.5 | 0.8 | 60.2     | 34.6    |

# 1-4 同居している20歳未満の子どもの状況

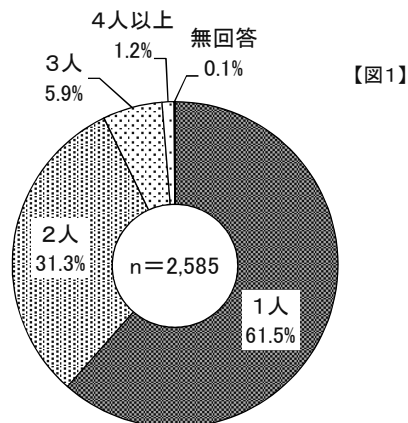
【問5】

- (1) 同居している20歳未満の子どもの人数は、「1人」(62%)が最も多く、次いで、「2人」(31%)、「3人」(6%)の順で、平均人数は1.47人。【表1・図1・表2】
- (2) 世帯別の平均人数は、「母子世帯」(1.47人)、「父子世帯」(1.43人)。【表2】
- (3) 子どもの年齢は、長子、末子ともに「15歳以上」が最も多く(それぞれ45%、32%)、次いで「12~14歳」(19%、22%)、「9~11歳」(13%、15%)の順。平均年齢は長子が12.7歳、末子が11.3歳。【表4】

## ◇20歳未満の子どもの人数

【表1】

|      | 回答数   | 構成比    |
|------|-------|--------|
| 1人   | 1,590 | 61.5%  |
| 2人   | 809   | 31.3%  |
| 3人   | 153   | 5.9%   |
| 4人以上 | 30    | 1.2%   |
| 無回答  | 3     | 0.1%   |
| 合計   | 2,585 | 100.0% |



### [世帯別]

|      | (n)     | 人数   |      |     |      |     | 無回答  | 平均人数 |
|------|---------|------|------|-----|------|-----|------|------|
|      |         | 1人   | 2人   | 3人  | 4人以上 | 無回答 |      |      |
| 全体   | (2,585) | 61.5 | 31.3 | 5.9 | 1.2  | 0.1 | 1.47 |      |
| 母子世帯 | (2,437) | 61.4 | 31.4 | 6.0 | 1.1  | -   | 1.47 |      |
| 父子世帯 | (133)   | 63.9 | 29.3 | 4.5 | 1.5  | 0.8 | 1.43 |      |

### [本人の年齢別]

| 年齢     | (n)     | 1人   | 2人   | 3人  | 4人以上 | 無回答 | 平均人数 |
|--------|---------|------|------|-----|------|-----|------|
| ~29歳   | (157)   | 72.0 | 26.1 | 1.9 | -    | -   | 1.30 |
| 30~39歳 | (706)   | 60.1 | 31.2 | 6.9 | 1.7  | 0.1 | 1.51 |
| 40~49歳 | (1,274) | 57.3 | 34.5 | 7.0 | 1.3  | -   | 1.53 |
| 50歳以上  | (416)   | 73.8 | 23.1 | 2.4 | 0.5  | 0.2 | 1.29 |

## ◇20歳未満の子どもの性別/年齢

【表3】

### ■性別

|     | 【長子】  |        | 【末子】  |        | 【延べ構成比】<br>※1~4人目までの累計 |        |
|-----|-------|--------|-------|--------|------------------------|--------|
|     | 回答数   | 構成比    | 回答数   | 構成比    | 回答数                    | 構成比    |
| 男   | 1,303 | 50.4%  | 1,317 | 50.9%  | 1,926                  | 50.8%  |
| 女   | 1,264 | 48.9%  | 1,227 | 47.5%  | 1,818                  | 48.0%  |
| 無回答 | 18    | 0.7%   | 41    | 1.6%   | 46                     | 1.2%   |
| 合計  | 2,585 | 100.0% | 2,585 | 100.0% | 3,790                  | 100.0% |

### ■年齢 (平成28年4月1日現在)

【表4】

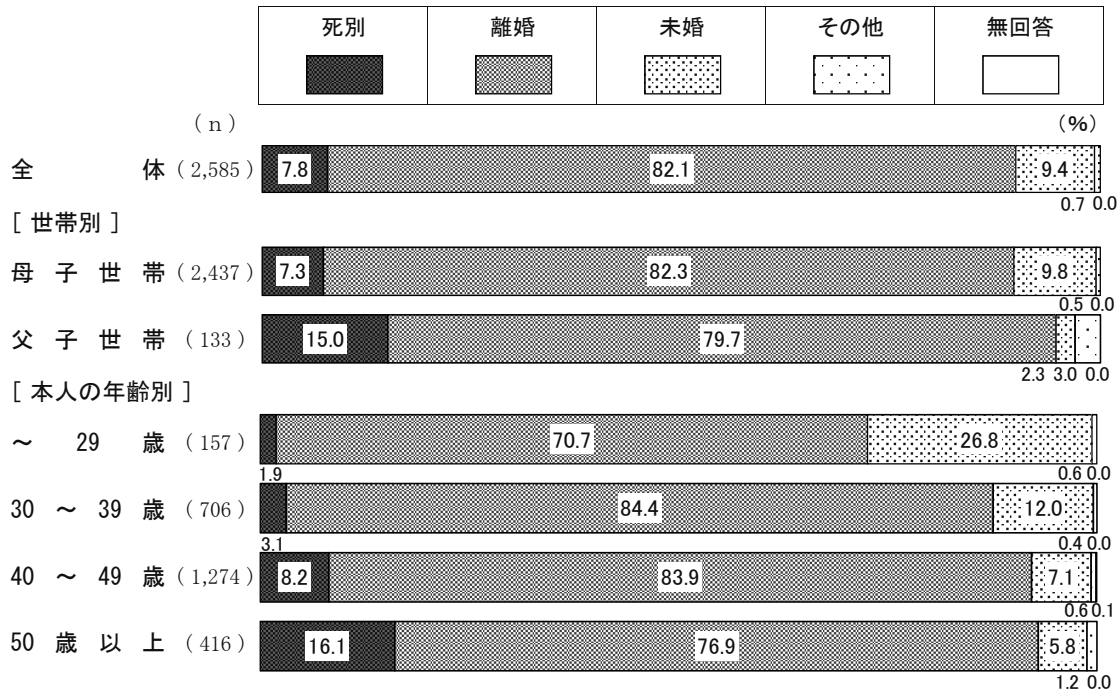
|        | 長子    |        | 末子    |        | 平均年齢  |        |
|--------|-------|--------|-------|--------|-------|--------|
|        | 回答数   | 構成比    | 回答数   | 構成比    | 回答数   | 構成比    |
| 0~2歳   | 91    | 3.5%   | 141   | 5.5%   | 149   | 3.9%   |
| 3~5歳   | 183   | 7.1%   | 267   | 10.3%  | 313   | 8.3%   |
| 6~8歳   | 289   | 11.2%  | 348   | 13.5%  | 453   | 12.0%  |
| 9~11歳  | 334   | 12.9%  | 385   | 14.9%  | 560   | 14.8%  |
| 12~14歳 | 480   | 18.6%  | 556   | 21.5%  | 774   | 20.4%  |
| 15歳以上  | 1,159 | 44.8%  | 815   | 31.5%  | 1,440 | 38.0%  |
| 無回答    | 49    | 1.9%   | 73    | 2.8%   | 101   | 2.7%   |
| 合計     | 2,585 | 100.0% | 2,585 | 100.0% | 3,790 | 100.0% |
| 平均     |       | 12.7歳  |       | 11.3歳  |       | 12.1歳  |

1-5 ひとり親になった事情

【問6】

- (1) 「離婚」(82%)が最も多く、「未婚」(9%)、「死別」(8%)の順。【図1】  
 (2) 世帯別では、「未婚」は「母子世帯」(10%)、「父子世帯」(2%)。「死別」は「母子世帯(7%)」、「父子世帯」(15%)。【図1】  
 (3) 「未婚」の年齢別割合は、「～29歳」(27%)、「30～39歳」(12%)で、年齢が低いほど多い。【図1】  
 (4) 離婚の成立は「協議」(73%)が最も多く、次いで「調停」(18%)、「裁判」(5%)の順。【図2】

【図1】



【表1】

【参考】全国調査との比較

(%)

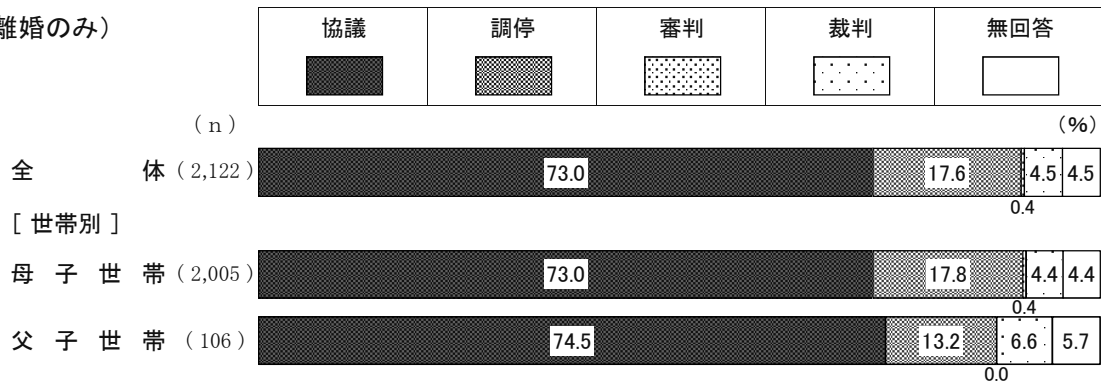
|     | 母子世帯          |                | 父子世帯        |              |
|-----|---------------|----------------|-------------|--------------|
|     | 全国<br>(1,648) | 練馬区<br>(2,437) | 全国<br>(561) | 練馬区<br>(133) |
| 死別  | 7.5           | 7.3            | 16.8        | 15.0         |
| 離婚  | 80.8          | 82.3           | 74.3        | 79.7         |
| 未婚  | 7.8           | 9.8            | 1.2         | 2.3          |
| その他 | 3.9           | 0.5            | 7.7         | 3.0          |

全国＝厚生労働省：「平成23年度全国母子世帯等調査」より

◇離婚の成立方法

【図2】

(離婚のみ)

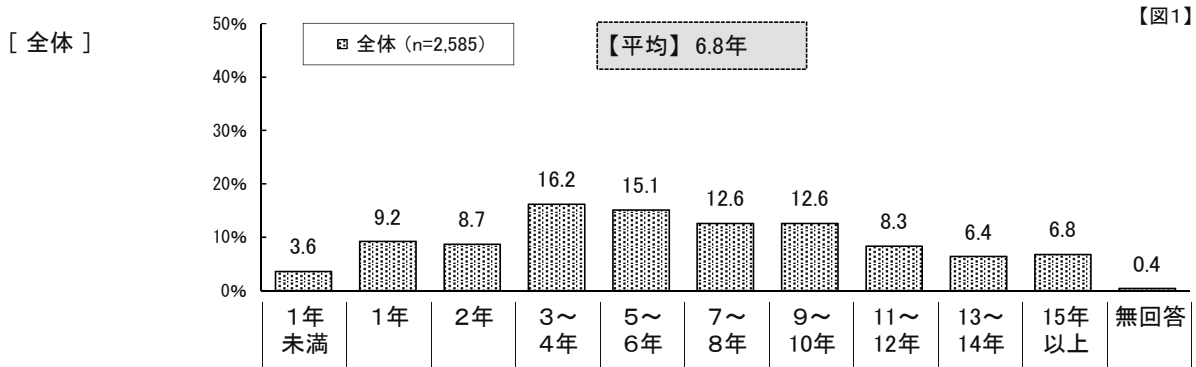


1-6 ひとり親になってからの年数・練馬区の居住年数

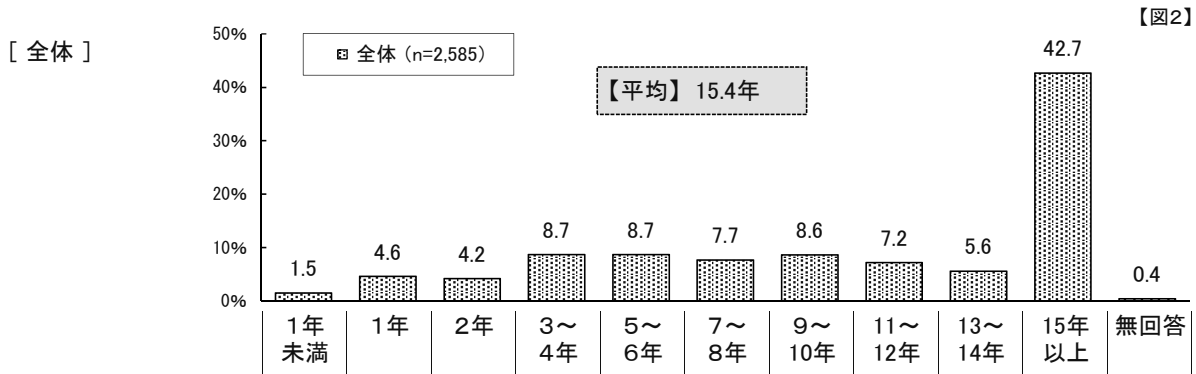
【問7】

- (1) ひとり親になってからの年数は「3～4年」(16%)が最も多く、平均は6.8年。【図1】  
 (2) 練馬区の居住年数は「15年以上」(43%)が最も多く、平均年数は15.4年。【図2】  
 (3) ひとり親になってからの年数別では、いずれも「15年以上」の割合が最も多い。それ以外は、ひとり親になった年数と一致する年数が多い。【表1】  
 (4) ひとり親になった時期と練馬区の居住時期の関係では、「ひとり親になる前から練馬区に居住」(62%)が多い。一方、「ひとり親になると同時に練馬区に居住」(23%)、「ひとり親になって数年経過後に練馬区に居住」(15%)など、ひとり親になった後の練馬区への居住は合わせて37%。【表1】

◇ひとり親になってからの年数



◇練馬区の居住年数



【ひとり親になってからの年数別】

| (n)   | 年数    |     |      |      |      |      |       |        |        |       |      | 【平均】(年) |      |
|-------|-------|-----|------|------|------|------|-------|--------|--------|-------|------|---------|------|
|       | 1年未満  | 1年  | 2年   | 3～4年 | 5～6年 | 7～8年 | 9～10年 | 11～12年 | 13～14年 | 15年以上 | 無回答  |         |      |
| 3年未満  | (554) | 4.5 | 12.5 | 10.1 | 7.2  | 6.0  | 5.2   | 6.3    | 5.8    | 4.0   | 38.1 | 0.4     | 13.0 |
| 3～4年  | (418) | 0.7 | 5.0  | 4.1  | 28.0 | 6.5  | 5.0   | 7.4    | 3.8    | 4.5   | 34.2 | 0.7     | 12.9 |
| 5～6年  | (391) | 1.0 | 2.6  | 2.0  | 5.4  | 27.1 | 5.9   | 4.6    | 6.4    | 3.8   | 40.7 | 0.5     | 14.9 |
| 7～8年  | (327) | 0.6 | 1.5  | 2.1  | 5.2  | 6.7  | 28.1  | 7.3    | 6.1    | 4.3   | 37.9 | -       | 15.0 |
| 9～10年 | (327) | 0.3 | 1.5  | 2.4  | 3.7  | 4.0  | 4.6   | 28.4   | 5.5    | 2.8   | 46.8 | -       | 17.7 |
| 11年以上 | (557) | 0.5 | 1.6  | 2.2  | 2.9  | 4.1  | 3.4   | 3.9    | 13.3   | 12.0  | 55.8 | 0.2     | 18.9 |

◇ひとり親年数と区内居住年数

(n=2,585)

- ひとり親になる前から練馬区に居住 61.9%
  - ひとり親になると同時に練馬区に居住 22.6%
  - ひとり親になって年数経過後に練馬区に居住 14.7%
- 37.3%

※実年数同士の過不足にて上記3区分を集計(上表にある選択肢の年数は幅をもたせて便宜的に区切っている)。


## 2 相談窓口における課題・ニーズ

### 2-1 ひとり親になってから訪れた区の窓口

【問37】

- (1) 区本庁舎の「子育て支援課(児童扶養手当の申請のため)」(75%)が最も多い。地区別では最寄りである「練馬地区」(82%)が最も多く、一番少ない「大泉地区」でも68%の方が訪れている。【図1・表1】
- (2) 「総合福祉事務所」を訪れた理由では、「児童扶養手当・児童育成手当の申請のため」(59%)に比べ、「母子・父子自立支援員兼婦人相談員への相談のため」(14%)は少ない。【図1】

- ➡ ①児童扶養手当等の申請は練馬以外の各総合福祉事務所でも可能であるが、居住地域に関わらず、多くのひとり親が一度は本庁舎の子育て支援課を訪れている実態が明らかとなった。
- ➡ ②総合福祉事務所を訪れる理由の大半は、児童扶養手当等の申請であり、生活全般の相談に応じる母子・父子自立支援員の周知・利用促進に関する課題・ニーズが明らかとなった。



【表1】

[ 地区別 ] ( % )

| ( n )                            | 地区別 (%)     |              |              |             |
|----------------------------------|-------------|--------------|--------------|-------------|
|                                  | 練馬<br>(529) | 光が丘<br>(732) | 石神井<br>(735) | 大泉<br>(581) |
| 子育て支援課(児童扶養手当・児童育成手当の申請のため)      | 82.4        | 74.6         | 76.2         | 68.0        |
| 総合福祉事務所(児童扶養手当・児童育成手当の申請のため)     | 52.6        | 62.7         | 55.0         | 67.3        |
| 保育課(保育園の相談のため)                   | 31.0        | 26.0         | 28.8         | 25.0        |
| 保健相談所(健診等のため)                    | 23.6        | 19.4         | 27.3         | 21.3        |
| 総合福祉事務所(母子・父子自立支援員兼婦人相談員への相談のため) | 13.6        | 10.8         | 12.7         | 17.7        |
| 子ども家庭支援センター(子育て相談のため)            | 11.3        | 7.9          | 8.2          | 8.3         |
| その他の区の窓口                         | 2.6         | 3.6          | 3.8          | 3.1         |
| 無回答                              | 6.8         | 5.7          | 6.4          | 5.3         |

※「母子・父子自立支援員兼婦人相談員」の周知度 10.7%

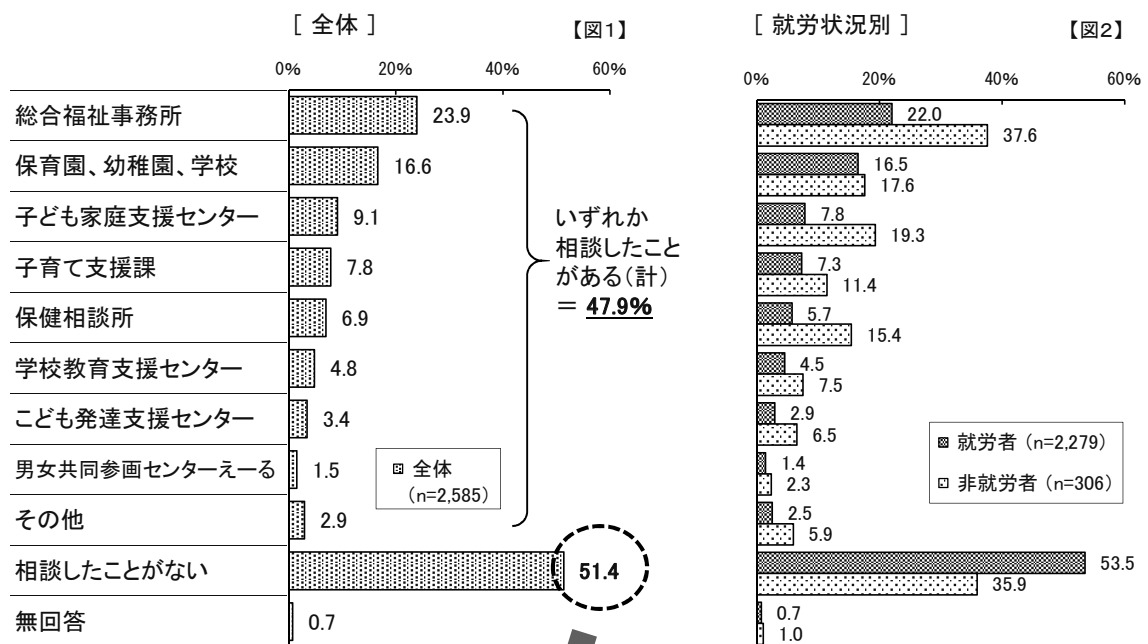


2-2 子育てや生活の悩みでの公的な相談窓口の利用経験

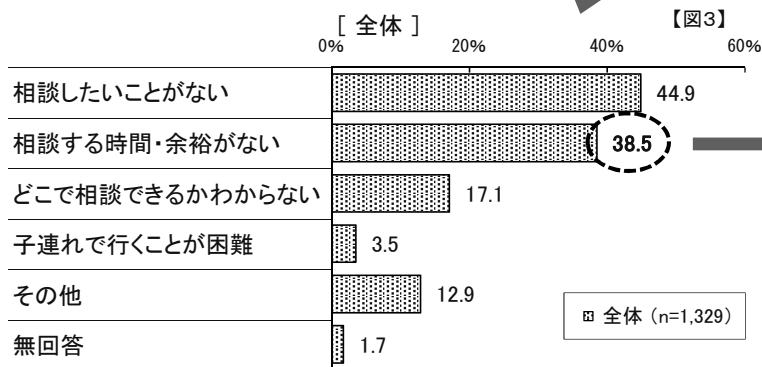
【問20】

- (1) 「総合福祉事務所」(24%)が最も多く、次いで「保育園、幼稚園、学校」(17%)、「子ども家庭支援センター」(9%)の順。いずれかの窓口において相談したことがある人は全体の48%。【図1】
- (2) いずれの窓口でも「相談したことがない」は51%。就労状況別では、「非就労者」(36%)よりも、「就労者」(54%)多い。【図1・図2】
- (3) 相談窓口を利用しない理由は、「相談したいことがない」(45%)が最も多く、次いで「相談する時間・余裕がない」(39%)の順。【図3・表1】
- (4) 「相談する時間・余裕がない」の就労状況別の回答割合は、「就労者」(40%)、「非就労者」(22%)で、就労形態別では、「フルタイム」(44%)、「フルタイム以外」(32%)。【表1】

- ➡ ①ひとり親の半数が、公的な相談窓口を利用したことがない実態が明らかとなった。
- ➡ ②多くの方が「相談する時間・余裕がない」ために相談窓口を利用できておらず、区の相談窓口体制に関する課題・ニーズが明らかとなった。



◇相談窓口を利用しない理由



【表1】 [ 就労状況別 ] (%)

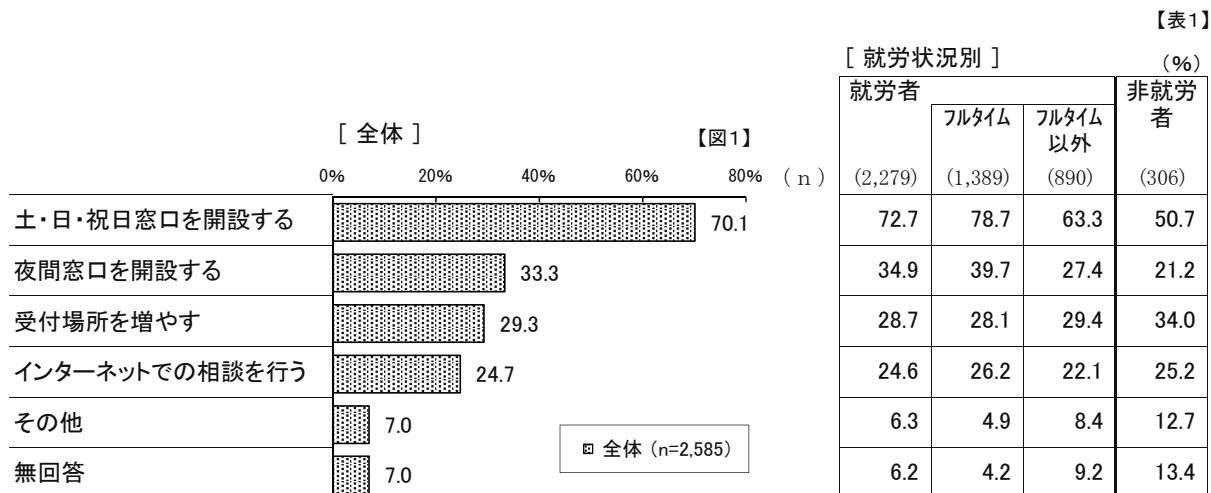
| 就労者 | 就労者     |         | 非就労者  |       |
|-----|---------|---------|-------|-------|
|     | フルタイム   | フルタイム以外 |       |       |
| (n) | (1,219) | (793)   | (426) | (110) |
| (%) | 40.0    | 44.4    | 31.9  | 21.8  |

## 2-3 区の窓口を訪れやすくなる方法

【問38】

- (1) 「土・日・祝日窓口を開設する」(70%)が最も多く、次いで「夜間窓口を開設する」(33%)、「受付場所を増やす」(29%)、「インターネットでの相談を行う」(25%)の順。【図1】
- (2) 就労状況別での「土・日・祝日窓口を開設する」の回答割合は、「フルタイム」(79%)、「フルタイム以外」(63%)、「非就労者」(51%)。【表1】

- ➡ ①相談受付時間や、開設日の拡充に関する課題・ニーズが明らかとなった。
- ➡ ②インターネットの活用等、多様な手段による相談対応に関する課題・ニーズが明らかとなった。



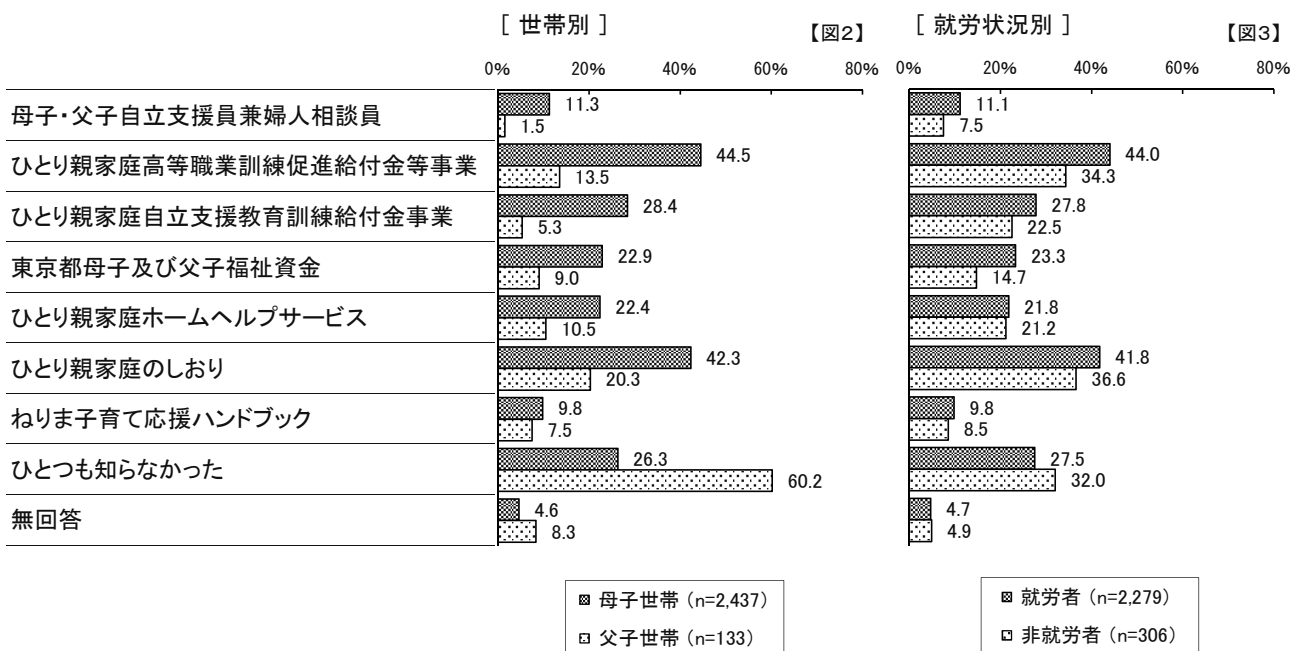
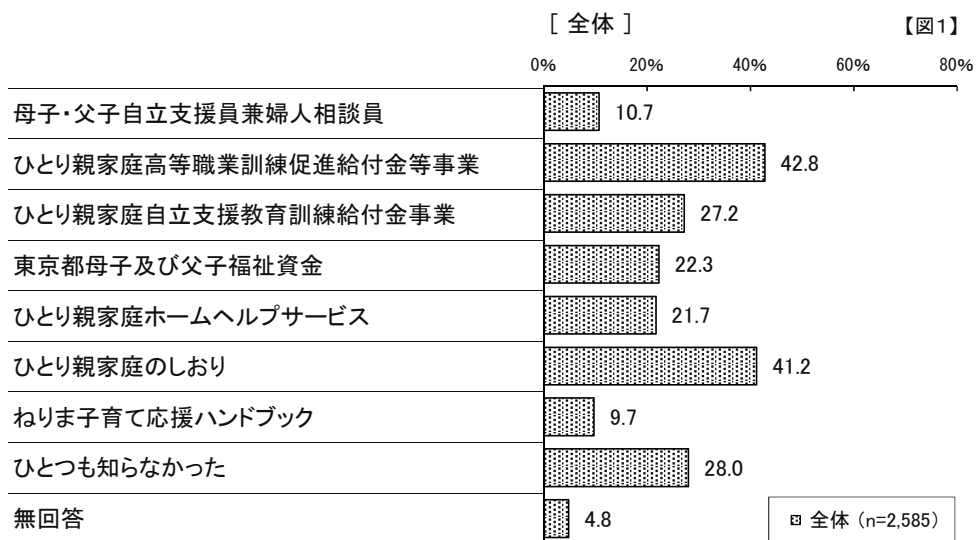
### 3 支援事業の周知度・周知方法における課題・ニーズ

#### 3-1 区のひとり親家庭支援事業の周知度

【問36】

- (1) 「ひとり親家庭高等職業訓練促進給付金等事業」(43%)が最も高く、次いで、「ひとり親家庭のしおり」(41%)、「ひとり親家庭自立支援教育訓練給付金事業」(27%)の順。【図1】
- (2) 「ひとつも知らなかった」の回答割合は28%。世帯別では、「母子世帯」(26%)、「父子世帯」(60%)で、34ポイントの差。【図1・図2】
- (3) 就労状況別では、就労者は非就労者より全般に周知度が高い。【図3】

- ➡ ①全ての支援事業やパンフレット等の周知度が半数を下回っている実態が明らかとなった。
- ➡ ②支援事業等を1つも知らない世帯が28%あり、特に父子世帯ではその割合が6割となっており、支援施策の周知に関する課題・ニーズが明らかとなった。

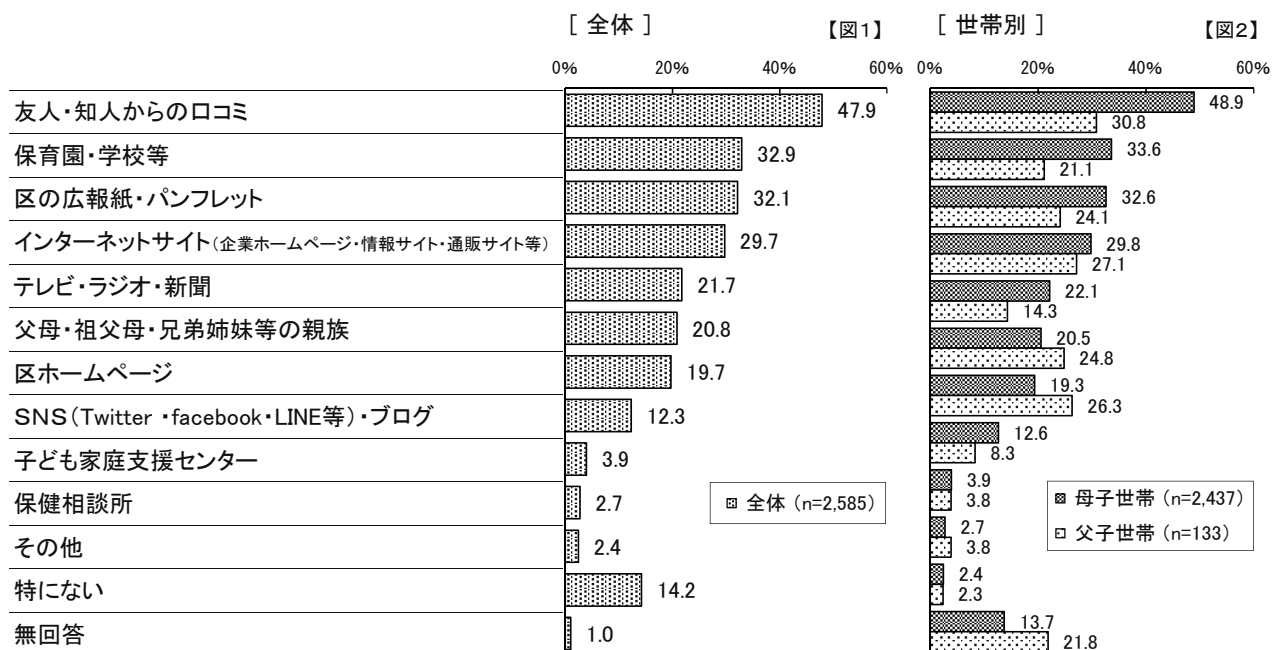


### 3-2 子育てに関する情報の入手先

【問35】

- (1) 「友人・知人からの口コミ」(48%)が最も多く、次いで「保育園・学校等」(33%)、「区の広報紙・パンフレット」(32%)、「インターネットサイト」(30%)の順。【図1】
- (2) 世帯別の「友人・知人からの口コミ」の回答割合は、「母子世帯」(49%)、「父子世帯」(31%)で、18ポイントの差。「保育園・学校等」は、「母子世帯」(34%)、「父子世帯」(21%)で、13ポイントの差。【図2】
- (3) 本人の年齢別では、「友人・知人からの口コミ」の回答割合は、年代で大きな差はない。「保育園・学校等」「父母・祖父母・兄弟姉妹等の親族」「インターネットサイト」「SNS・ブログ」などは年齢が低いほど多い。一方、「区の広報紙・パンフレット」は年齢が高いほど多い。【表1】

- ➡ ①子育てに関する情報の入手手段は、すべての年代を通して、友人・知人のネットワークが大きな役割を果たしている実態が明らかとなった。
- ➡ ②年齢が若くなるに従い、インターネットやSNSなどICT活用の割合が多くなる実態が明らかとなった。



【表1】 [本人の年齢別] (%)

| (n)                               | ~29歳  | 30~39歳 | 40~49歳  | 50歳以上 |
|-----------------------------------|-------|--------|---------|-------|
|                                   | (157) | (706)  | (1,274) | (416) |
| 友人・知人からの口コミ                       | 50.3  | 51.0   | 46.6    | 46.6  |
| 保育園・学校等                           | 50.3  | 44.5   | 28.0    | 23.1  |
| 区の広報紙・パンフレット                      | 19.1  | 28.3   | 33.7    | 38.9  |
| インターネットサイト(企業ホームページ・情報サイト・通販サイト等) | 40.1  | 37.3   | 26.1    | 24.5  |
| テレビ・ラジオ・新聞                        | 29.3  | 23.5   | 18.2    | 26.9  |
| 父母・祖父母・兄弟姉妹等の親族                   | 36.9  | 25.5   | 17.7    | 16.6  |
| 区ホームページ                           | 14.6  | 19.8   | 20.1    | 19.7  |
| SNS(Twitter・facebook・LINE等)・ブログ   | 30.6  | 18.7   | 8.2     | 7.5   |
| 子ども家庭支援センター                       | 5.7   | 3.1    | 3.8     | 4.6   |
| 保健相談所                             | 5.1   | 4.1    | 1.9     | 2.2   |
| その他                               | 0.6   | 1.6    | 3.0     | 2.9   |
| 特になし                              | 8.3   | 11.6   | 17.0    | 11.3  |
| 無回答                               | 0.6   | 0.7    | 0.9     | 1.7   |

## 4 就労状況における課題・ニーズ


### 4-1 就労の状況

【問27】

- (1) 「就労率」は88.2%で、「母子世帯」(88.1%)と「父子世帯」(88.7%)はほぼ同じ割合。【図1】  
 (2) 就労形態は、「フルタイム(正社員)」(35%)が最も多く、次いで「パート・アルバイト」(28%)、「フルタイム(正社員以外)」(19%)の順。【図1】  
 (3) 世帯別の「フルタイム(正社員)」の割合は、「母子世帯」(34%)、「父子世帯」(54%)で20ポイントの差。母子世帯は、「フルタイム(正社員以外)」(20%)、「パート・アルバイト」(29%)の割合が多い。【図1】  
 (4) 末子の年齢別の就労率では、「0～2歳」(72%)が最も少なく、特に「フルタイム」(27%)の割合が少ない。【図1】  
 (5) 就労形態別の1か月間の就労収入では、「フルタイム(正社員)」(21.7万円)、「フルタイム(正社員以外)」(13.7万円)で、8万円の差。【図2】

- ➡ ①母子世帯と父子世帯で就労率に大きな差はないが、「フルタイム(正社員)」の就労率に大きな開きがある実態が明らかとなった。  
 ➡ ②末子の子の年齢が0～2歳の場合、特に「就労率」や、「フルタイム」勤務の割合が少なくなっており、就労における子育て・保育の支援に関する課題・ニーズが明らかとなった。

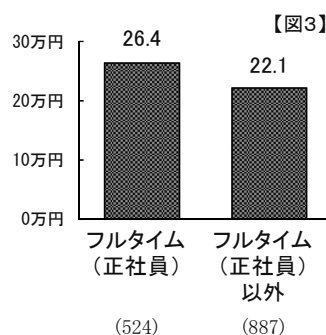
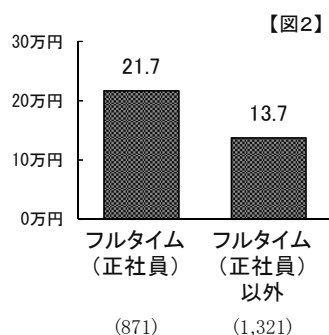
【図1】



#### ◇1か月の平均収入

■自身の就労による収入

■全体の収入(養育費、手当等含む)



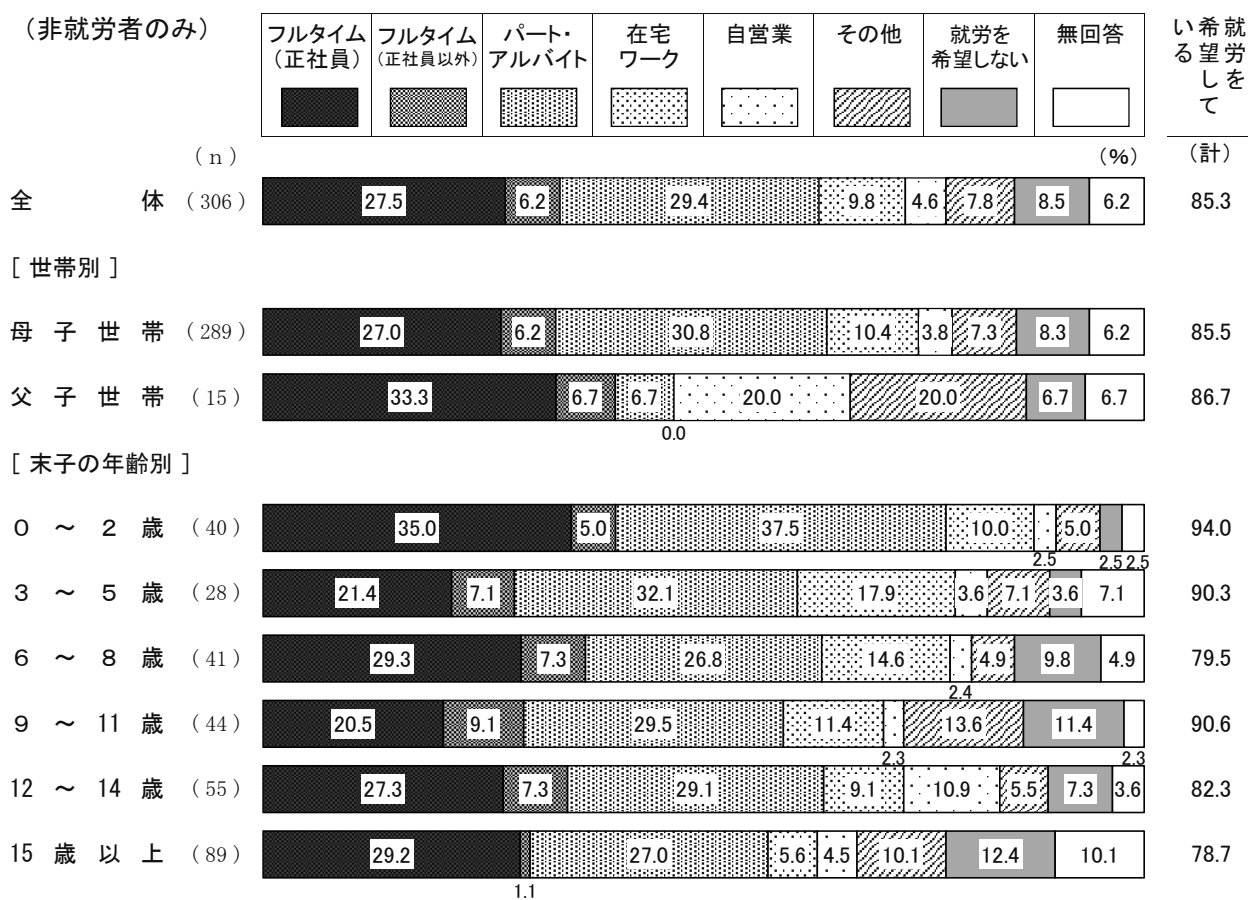
4-2 【非就労者】希望する就労形態

【問27-1】

- (1) 非就労者のうち、何らかの形態での「就労を希望している」の回答割合は85%。「就労を希望しない」は9%。【図1】  
 (2) 希望する就労形態は、「パート・アルバイト」(29%)が最も多く、「フルタイム(正社員)」(28%)、「在宅ワーク」(10%)の順。【図1】  
 (3) 末子の年齢別では、「就労を希望している」の回答割合は、「0～2歳」(94%)が最も多い。【図1】

- ➡ ①非就労者の85%の世帯が何らかの就労を希望しており、各世帯が希望する就労の実現に向けた支援に関する課題・ニーズが明らかとなった。  
 ➡ ②特に、年齢の低い子どもがいる家庭での就労意向が高い実態が明らかとなった。

【図1】

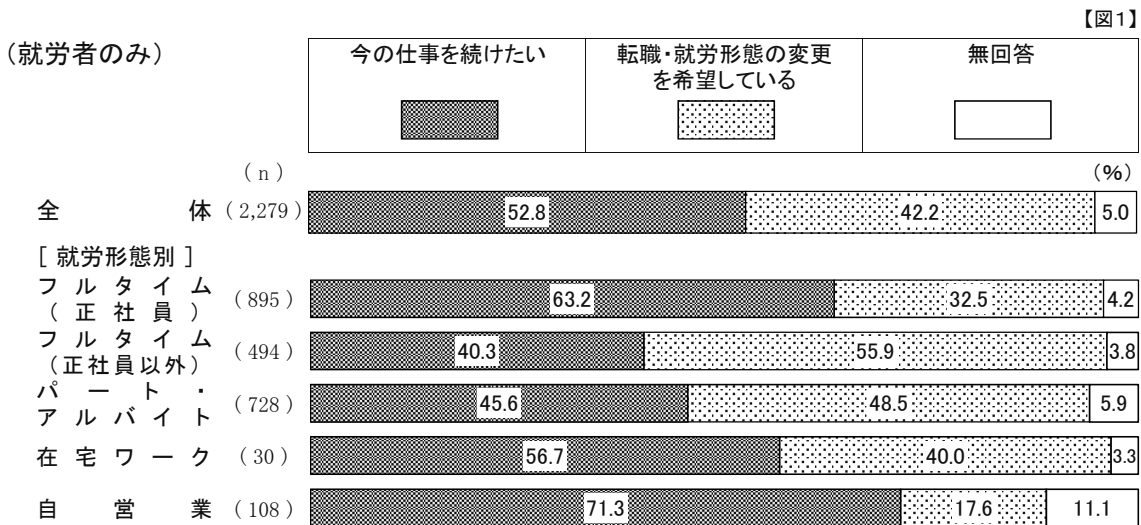


4-3 【就労者】転職・就労形態変更の希望

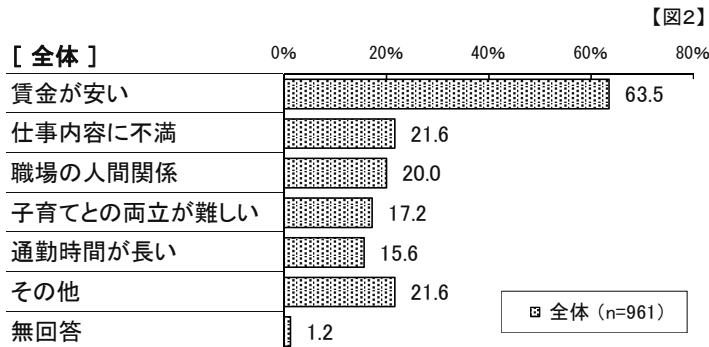
【問27-3/問27-4/問27-5】

- (1) 就労者のうち、「転職・就労形態の変更を希望している」の回答割合は42%。特に、「フルタイム(正社員以外)」(56%)の割合が多く、次いで、「パート・アルバイト」(49%)の順。【図1】
- (2) 「フルタイム(正社員)」でも、33%が転職等を希望。【図1】
- (3) 転職等の希望理由は、「賃金が安い」(64%)が最も多く、就労形態別で「賃金が安い」の回答割合は、「フルタイム(正社員以外)」(74%)が最も多い。【図2・表1】
- (4) 希望する就労形態は、「フルタイム(正社員)」(74%)が最も多い。【図3】

- ➡ ①主に「フルタイム(正社員以外)」「パート・アルバイト」の就労者の多くが、「フルタイム(正社員)」への転職を希望している実態が明らかとなった。
- ➡ ②転職等を希望する主な要因は賃金の低さであり、転職やステップアップに向けた支援に関する課題・ニーズが明らかとなった。



◇転職・就労形態の変更を希望する理由

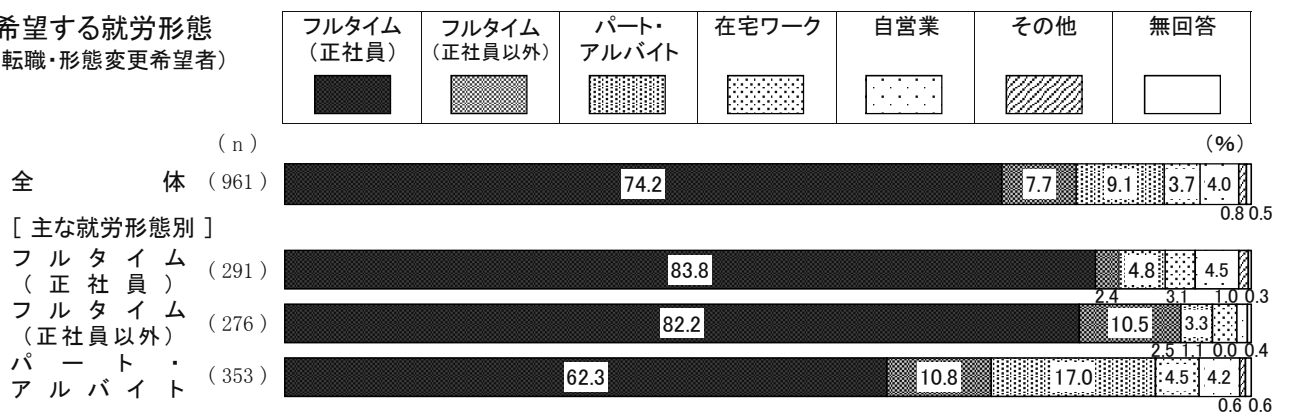


【表1】

【就労形態別】 (%)

|             | フルタイム(正社員) (n=291) | フルタイム(正社員以外) (n=276) | パート・アルバイト (n=353) |
|-------------|--------------------|----------------------|-------------------|
| 賃金が安い       | 53.3               | 73.9                 | 65.2              |
| 仕事内容に不満     | 26.8               | 20.3                 | 19.8              |
| 職場の人間関係     | 28.5               | 17.0                 | 17.0              |
| 子育てとの両立が難しい | 27.8               | 10.1                 | 13.3              |
| 通勤時間が長い     | 23.4               | 14.1                 | 10.5              |
| その他         | 19.2               | 21.4                 | 21.8              |
| 無回答         | 0.7                | 0.4                  | 1.7               |

◇希望する就労形態 (転職・形態変更希望者)



4-4 1週間の労働時間

【問27-2】

- (1) 「40～45時間」(28%)が最も多く、次いで「35～40時間」(15%)、「45～50時間」(13%)の順。これらを足した「35～50時間」(56%)で半数を超え、平均は38.3時間。【図1】
- (2) 世帯別の平均は、「母子世帯」(37.7時間)、「父子世帯」(51.4時間)で、13.7時間の差。【図2】
- (3) 就労形態別の平均は、「フルタイム(正社員)」(44.6時間)が最も多く、最も少ない「パート・アルバイト」(28.7時間)とは約16時間の差。【表1】
- (4) 子どもと夕食を「一緒にとれないことが多い」と「まったく一緒にとれない」を合わせた「とれない(計)」の回答割合は、「50時間以上」(58%)が最も多く、次いで「45～50時間」(45%)。【表2】
- (5) 夕食の主な内容が「主に自炊以外」の合計割合は、「50時間以上」(17%)が最も多く、次いで、「45～50時間」(12%)。【表3】

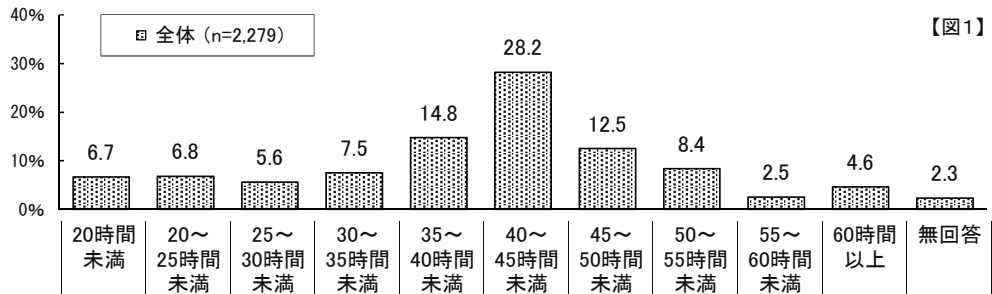
➡ ①週の労働時間が、父子世帯と母子世帯で13.7時間、フルタイム勤務とパート・アルバイト勤務では約16時間の差がある実態が確認できた。

➡ ②労働時間が長いほど、子どもと一緒に夕食をとる割合や自炊の頻度が低く、子どもの孤食や、食生活の支援に関する課題・ニーズが明らかとなった。

(就労者のみ)

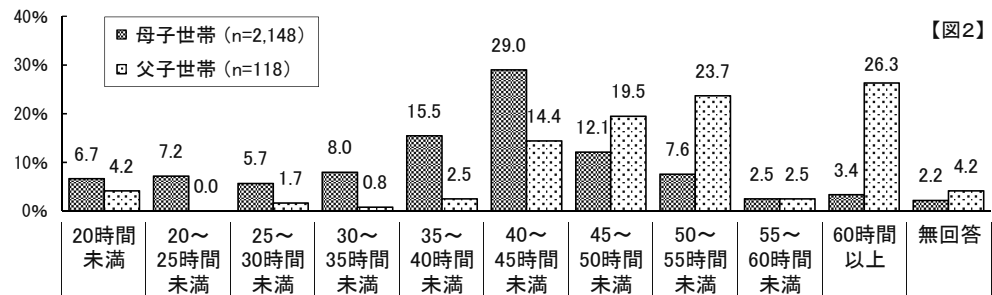
[全体]

【平均】 38.3 時間



[世帯別]

【平均】  
母子世帯 37.7時間  
父子世帯 51.4時間



[就労形態別]

| 就労形態         | (n)   | 労働時間 (%) |           |           |           |           |           |           |           |           |        | 【平均】(時間) |      |
|--------------|-------|----------|-----------|-----------|-----------|-----------|-----------|-----------|-----------|-----------|--------|----------|------|
|              |       | 20時間未満   | 20～25時間未満 | 25～30時間未満 | 30～35時間未満 | 35～40時間未満 | 40～45時間未満 | 45～50時間未満 | 50～55時間未満 | 55～60時間未満 | 60時間以上 |          | 無回答  |
| フルタイム(正社員)   | (895) | 0.6      | 0.1       | 0.3       | 2.1       | 11.1      | 38.3      | 20.2      | 15.2      | 3.5       | 7.2    | 1.5      | 44.6 |
| フルタイム(正社員以外) | (494) | 1.0      | 1.6       | 1.8       | 7.3       | 26.7      | 37.7      | 13.2      | 5.7       | 2.6       | 1.6    | 0.8      | 39.9 |
| パート・アルバイト    | (728) | 16.6     | 19.4      | 14.7      | 14.1      | 12.6      | 12.0      | 3.4       | 2.5       | 0.3       | 1.0    | 3.4      | 28.7 |
| 在宅ワーク        | (30)  | 30.0     | 6.7       | 10.0      | 6.7       | -         | 16.7      | 3.3       | 3.3       | 6.7       | 6.7    | 10.0     | 30.1 |
| 自営業          | (108) | 8.3      | 1.9       | 2.8       | 6.5       | 9.3       | 14.8      | 12.0      | 8.3       | 7.4       | 22.2   | 6.5      | 46.9 |

◇子どもと一緒に夕食の摂取 【表2】 (%)

◇子どもとの夕食の主な内容 【表3】 (%)

| 労働時間別     | (n)     | 子どもと一緒に夕食の摂取 (%) |               |              |          |         |
|-----------|---------|------------------|---------------|--------------|----------|---------|
|           |         | 毎日必ず一緒に食べる       | ほとんどの日に一緒に食べる | 一緒にとれないことが多い | ほとんどとれない | とれない(計) |
| 全体        | (2,279) | 31.4             | 35.7          | 28.0         | 4.4      | 32.4    |
| 30時間未満    | (435)   | 40.9             | 39.3          | 17.9         | 1.1      | 19.0    |
| 30～40時間未満 | (510)   | 39.6             | 36.7          | 19.8         | 3.1      | 22.9    |
| 40～45時間未満 | (642)   | 32.4             | 38.0          | 26.3         | 3.0      | 29.3    |
| 45～50時間未満 | (285)   | 23.2             | 31.9          | 37.5         | 7.0      | 44.5    |
| 50時間以上    | (354)   | 13.6             | 28.5          | 46.6         | 11.0     | 57.6    |

| 労働時間別     | 子どもとの夕食の主な内容 (%) |      |           |     |           |
|-----------|------------------|------|-----------|-----|-----------|
|           | 主に自炊             | 主に外食 | 当主・惣菜などの弁 | その他 | 以外主に自炊(計) |
| 全体        | 88.3             | 0.8  | 7.5       | 2.5 | 10.0      |
| 30時間未満    | 90.1             | -    | 6.4       | 3.0 | 9.4       |
| 30～40時間未満 | 91.0             | 0.6  | 6.7       | 0.8 | 7.5       |
| 40～45時間未満 | 90.5             | 0.5  | 5.9       | 2.2 | 8.1       |
| 45～50時間未満 | 86.0             | 1.4  | 8.4       | 3.5 | 11.9      |
| 50時間以上    | 80.5             | 2.3  | 12.4      | 4.5 | 16.9      |

※無回答は非掲載

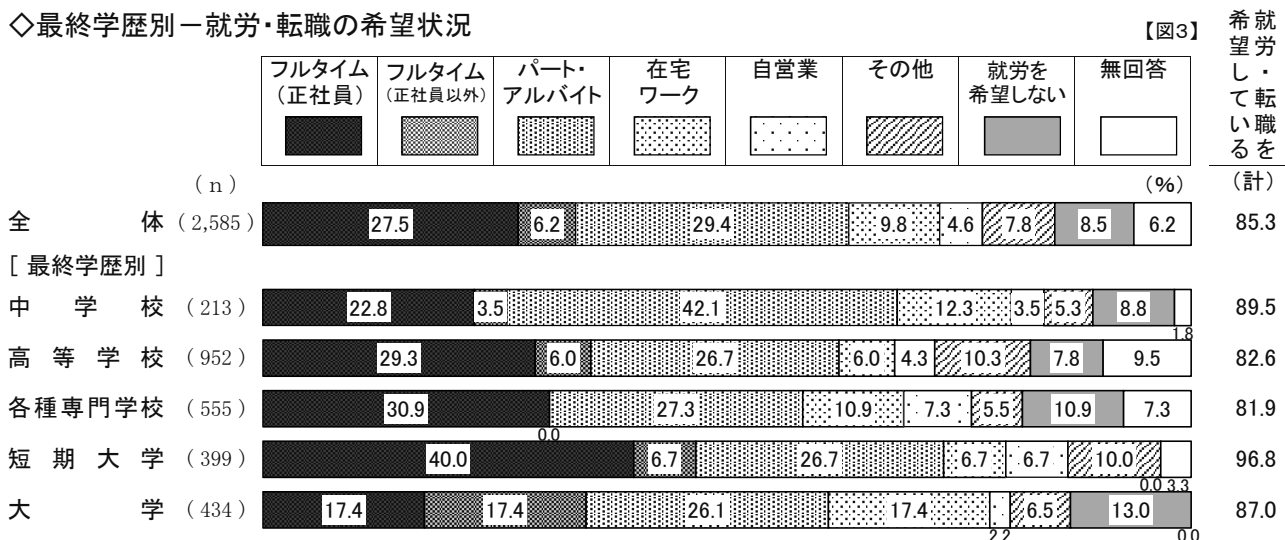
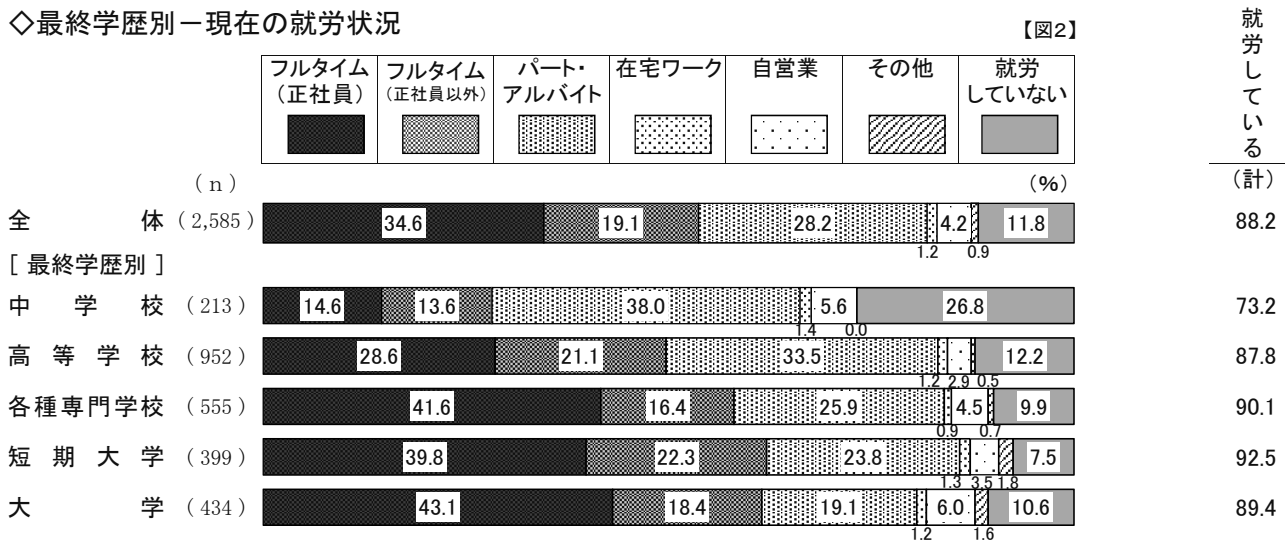
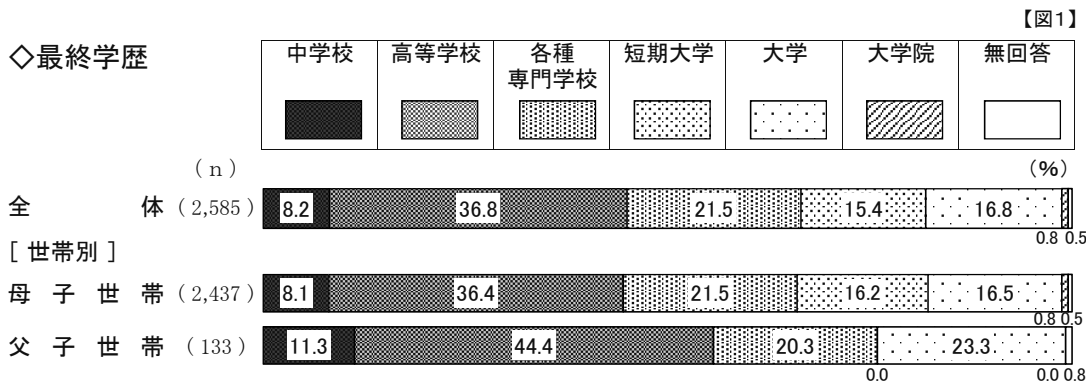


4-5 最終学歴と就労率

【問27/問29】

- (1) 「高等学校」(37%)が最も多く、「中学校」(8%)と合わせると半数近くとなる。【図1】
- (2) 最終学歴別の就労率は、「中学校」(73%)が最も低く、「高等学校」卒業以上では90%前後。【図2】
- (3) 最終学歴別の就労形態は、「フルタイム(正社員)」の回答割合は、「各種専門学校」、「短期大学」、「大学」では40%前後だが、「高等学校」(29%)、「中学校」(15%)では少ない。「パート・アルバイト」は、「中学校」(38%)、「高等学校」(34%)で多い。【図2】
- (4) 最終学歴別の「就労・転職等を希望している」の回答割合は、「中学校」(90%)は全体(85%)と比較して多い。【図3】

最終学歴により就労率や、就職や転職等の意欲に差が生じている実態が明らかとなり、学歴などの個々の経歴を踏まえた就労・転職支援に関する課題・ニーズが明らかとなった。



## 5 就職・転職活動における課題・ニーズ

### 5-1 ひとり親になったことをきっかけとした就職・転職活動と就労状況

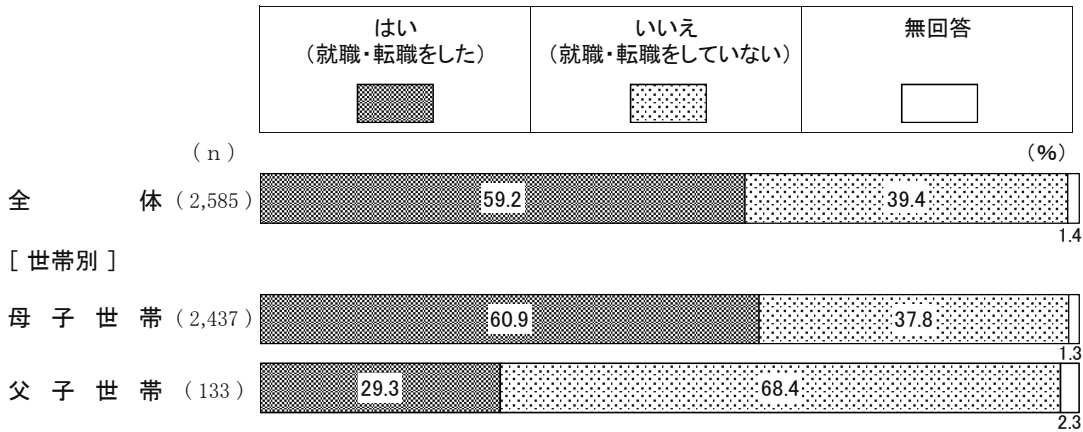
【問33/問34】

- (1) ひとり親になったことをきっかけとして、59%が就職・転職を経験。【図1】  
 (2) 就労率は、「ひとり親になる前」(74%)と「なった後(現在)」(88%)で、14ポイント増加。【図2】  
 (3) 就労形態別では、「フルタイム(正社員)」は、「ひとり親になる前」(23%)と「なった後」(35%)で12ポイント増加。「パート・アルバイト」は、「ひとり親になる前」(35%)と「なった後」(28%)で7ポイント減少。【図2】

➡ひとり親になったことをきっかけに、約6割の方が就職・転職が必要となっている実態が明らかとなり、早期の就労支援に関する課題・ニーズが明らかとなった。

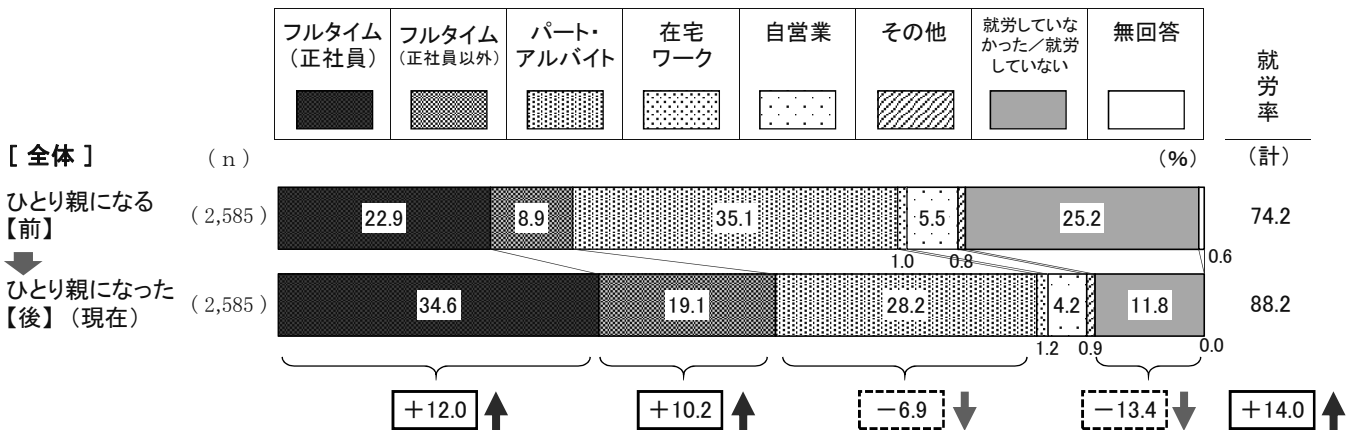
#### ◇ひとり親になったことをきっかけとした就職・転職の経験

【図1】



#### ◇ひとり親になる前後の就労状況

【図2】



#### ◇ひとり親になる前後の就労状況(構成比)

【表1】

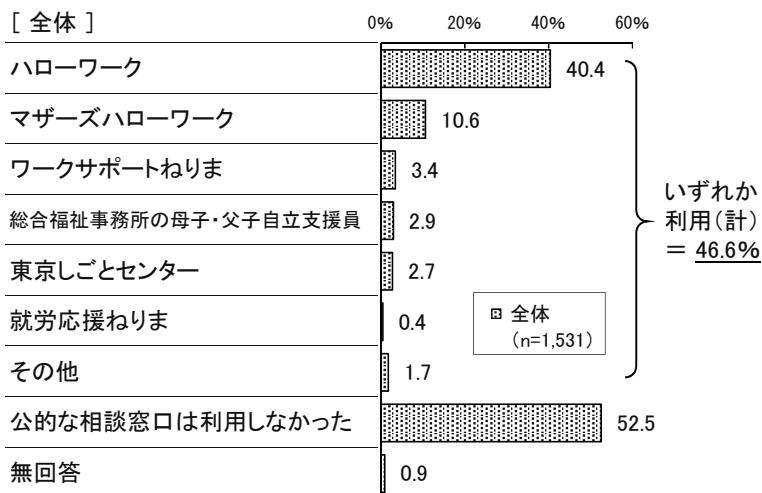
| (n=2,585) |            | ひとり親になる【前】 |      | (無回答) 0.6 |
|-----------|------------|------------|------|-----------|
|           |            | 就労         | 非就労  |           |
| (現在)      | にひとり親になった後 | 66.9       | 20.8 | 0.6       |
|           | にひとり親になった前 | 7.3        | 4.4  |           |

- (1) 就職・転職時に利用した公的相談窓口は「ハローワーク」(40%)が最も多く、次いで「マザーズハローワーク」(11%)で、「いずれかの公的窓口を利用した」の回答割合は47%。【図1】
- (2) 一方で、「公的な相談窓口を利用しなかった」の回答割合は53%【図1】
- (3) 就職・転職に要した期間は、「1か月以内」(34%)の割合が最も多く、要した期間が「3か月以内」の合計は64%。一方で、「6か月以上」の合計は27%。【図2】

➡ 就労先の確保に当たり、半分以上のひとり親が公的窓口を利用していない実態が明らかとなった。

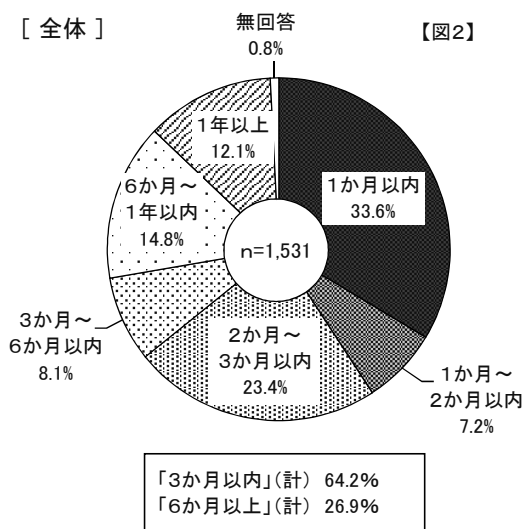
◇就職・転職で利用した公的相談窓口

【図1】



◇就職先が決まるまでの期間

【図2】



5-2 就職・転職活動を行う場合の問題点

【問28】

- (1) 「年齢制限を超えてしまっている」(49%)が最も多く、次いで「資格を持っていない」(35%)、「技能・経験がない」(35%)、「学歴がない」(22%)の順。【図1】
- (2) 年齢別の「年齢制限を超えてしまっている」の回答割合は、「50歳以上」が65%、「40～49歳」が59%、「30～39歳」が32%。【表2】
- (3) 最終学歴別の「学歴がない」の回答割合は、「中学校」が59%、「高等学校」が32%。【表3】
- (4) 末子の年齢別の「就職活動中の子どもの預け先がない」の回答割合は、「0～2歳」(37%)が最も多く、次いで「3～5歳」(22%)と、年齢が上がるにつれて少なくなる。【表4】

- ➡ ①就職・転職に当たり、資格、技能・経験、学歴の不足が大きな阻害要因となっており、資格等の取得支援に関する課題・ニーズが明らかとなった。
- ➡ ②非就労者は、就労者と比較して就職活動中の子どもの預け先がないことが大きな阻害要因となっており、就職・転職時における、保育の支援に関する課題・ニーズが明らかとなった。

【表1】

[ 就労状況別 ]  
(%)

|                             | [ 全体 ] |      | [ 就労状況別 ]      |               |
|-----------------------------|--------|------|----------------|---------------|
|                             | (n)    | (%)  | 就労者<br>(2,279) | 非就労者<br>(306) |
| 希望する就労先の募集条件の年齢制限を超えてしまっている | 49.2   | 49.2 | 50.3           | 41.2          |
| 希望する就労先の募集条件にあう資格を持っていない    | 34.6   | 34.6 | 34.4           | 35.6          |
| 希望する就労先の募集条件にあう技能・経験がない     | 34.6   | 34.6 | 34.1           | 38.6          |
| 希望する就労先の募集条件にあう学歴がない        | 21.9   | 21.9 | 21.7           | 23.5          |
| ひとり親というだけで不採用になってしまう        | 17.4   | 17.4 | 16.5           | 24.2          |
| 就職活動中の子どもの預け先がない            | 8.5    | 8.5  | 7.5            | 16.7          |
| その他                         | 9.9    | 9.9  | 7.9            | 24.8          |
| 問題点は特にない                    | 16.7   | 16.7 | 17.7           | 9.5           |
| 無回答                         | 3.1    | 3.1  | 2.9            | 4.2           |

[ 本人の年齢別 ] (n) (%)

|                             | [ 本人の年齢別 ]    |                 |                   |                |
|-----------------------------|---------------|-----------------|-------------------|----------------|
|                             | ～29歳<br>(157) | 30～39歳<br>(706) | 40～49歳<br>(1,274) | 50歳以上<br>(416) |
| 希望する就労先の募集条件の年齢制限を超えてしまっている | 4.5           | 32.2            | 59.0              | 65.1           |

[ 最終学歴別 ] (n) (%)

|                      | [ 最終学歴別 ]    |               |                 |               |             |             |
|----------------------|--------------|---------------|-----------------|---------------|-------------|-------------|
|                      | 中学校<br>(213) | 高等学校<br>(952) | 各種専門学校<br>(555) | 短期大学<br>(399) | 大学<br>(434) | 大学院<br>(20) |
| 希望する就労先の募集条件にあう学歴がない | 58.7         | 31.5          | 16.4            | 9.3           | 3.0         | -           |

[ 末子の年齢別 ] (n) (%)

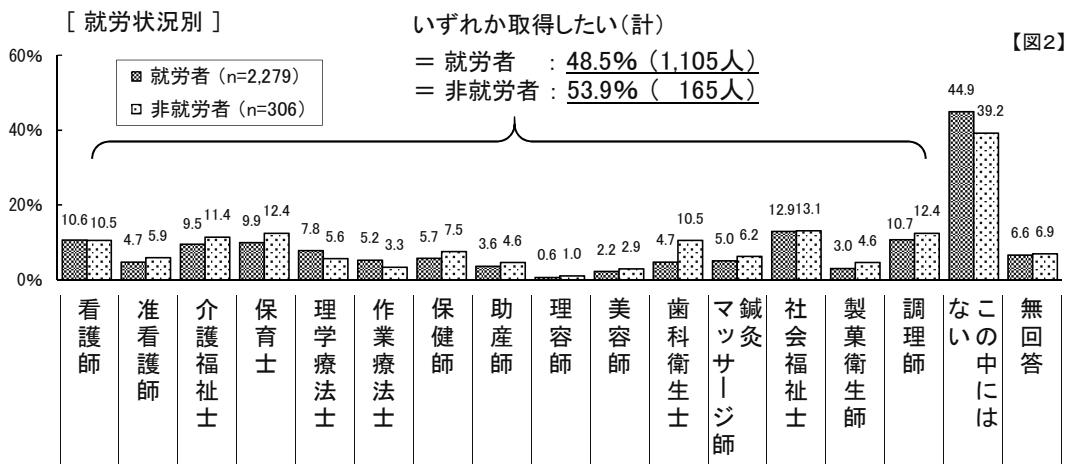
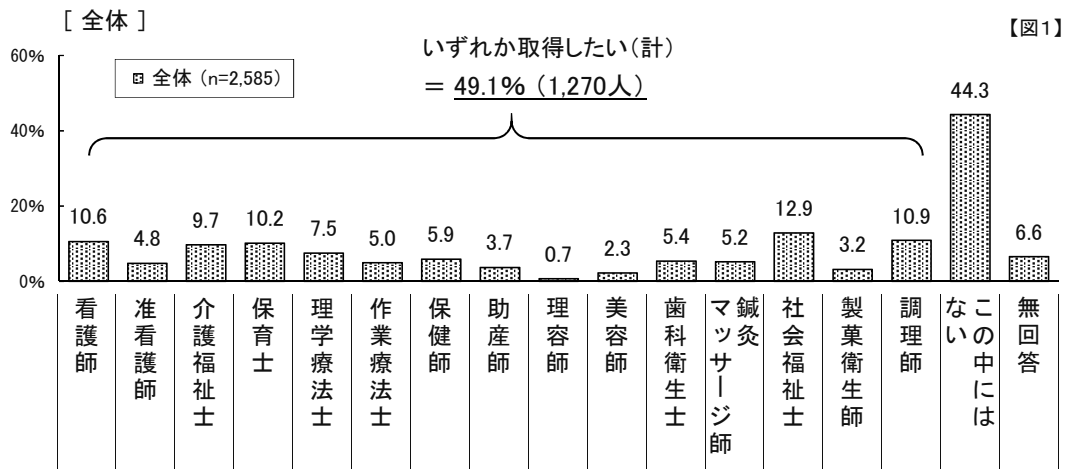
|                      | [ 末子の年齢別 ]    |               |               |                |                 |                |
|----------------------|---------------|---------------|---------------|----------------|-----------------|----------------|
|                      | 0～2歳<br>(141) | 3～5歳<br>(267) | 6～8歳<br>(348) | 9～11歳<br>(385) | 12～14歳<br>(556) | 15歳以上<br>(815) |
| ひとり親というだけで不採用になってしまう | 27.7          | 40.4          | 25.6          | 21.3           | 10.4            | 7.9            |
| 就職活動中の子どもの預け先がない     | 36.9          | 21.7          | 14.1          | 6.2            | 2.7             | 2.1            |

5-3 高等職業訓練促進給付金等事業で取得したい資格・技能

【問31】

- (1) 本事業の周知度は43%で、ひとり親への支援事業のなかで最も周知度が高い。【P15：図1】
- (2) 本事業で取得できる資格の「いずれかを取得したい」と回答した方の合計割合は49%。【図1】
- (3) 資格別では、「社会福祉士」(13%)が最も多く、次いで、「調理師」(11%)、「看護師」(11%)、「保育士」(10%)、「介護福祉士」(10%)等が概ね10%前後。【図1】
- (4) 最終学歴別の「いずれかを取得したい」の回答割合は、「中学校」(57%)が最も多い。希望する資格は「調理師」(19%)が最も多く、次いで、「介護福祉士」(17%)、「社会福祉士」(13%)の順。【表1】

- ➡ ①本事業の周知度は高く、ひとり親家庭の半数が何らかの資格の取得を望んでいる実態が明らかとなり、資格取得の支援に関する課題、ニーズが明らかとなった。
- ➡ ②担い手が不足し、需要の高い社会福祉士、看護師、保育士、介護福祉士などの資格取得の希望が高い実態が明らかとなった。



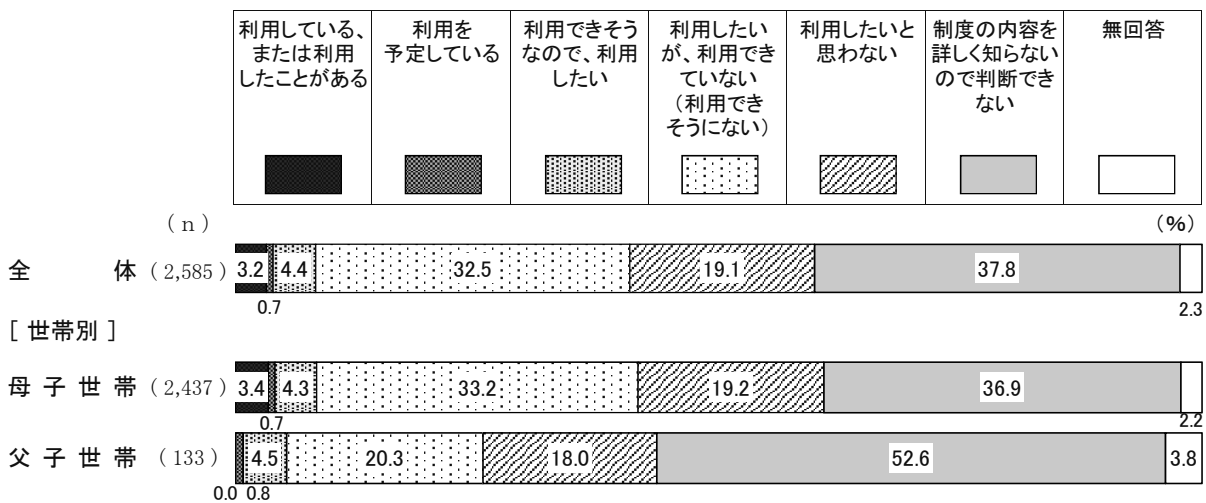
[最終学歴別]

| 最終学歴   | 人数    | 看護師  | 准看護師 | 介護福祉士 | 保育士  | 理学療法士 | 作業療法士 | 保健師 | 助産師 | 理容師 | 美容師 | 歯科衛生士 | マツサージ師 | 鍼灸   | 社会福祉士 | 製菓衛生師 | 調理師  | ないこの中には | 無回答  | 合計 (%) |
|--------|-------|------|------|-------|------|-------|-------|-----|-----|-----|-----|-------|--------|------|-------|-------|------|---------|------|--------|
| 中学校    | (213) | 9.4  | 6.1  | 16.9  | 9.9  | 3.3   | 3.3   | 5.6 | 4.2 | 1.9 | 4.7 | 6.6   | 4.2    | 13.1 | 4.2   | 18.8  | 34.7 | 8.0     | 57.3 |        |
| 高等学校   | (952) | 12.2 | 5.7  | 12.4  | 10.9 | 6.7   | 4.6   | 5.6 | 3.8 | 0.8 | 2.7 | 7.0   | 5.8    | 11.7 | 2.7   | 12.5  | 42.4 | 6.5     | 51.1 |        |
| 各種専門学校 | (555) | 11.2 | 4.7  | 8.6   | 10.1 | 7.0   | 4.5   | 6.5 | 4.5 | 0.5 | 2.5 | 4.1   | 5.6    | 11.0 | 3.8   | 9.7   | 44.3 | 6.7     | 49.0 |        |
| 短期大学   | (399) | 10.5 | 4.3  | 6.3   | 8.3  | 8.5   | 5.8   | 5.8 | 3.5 | 0.3 | 0.8 | 5.5   | 4.0    | 15.3 | 2.8   | 8.5   | 49.9 | 5.3     | 44.8 |        |
| 大学     | (434) | 7.6  | 3.2  | 5.3   | 11.1 | 11.1  | 5.8   | 6.7 | 2.8 | 0.2 | 1.6 | 3.2   | 5.1    | 15.7 | 3.7   | 7.6   | 47.0 | 6.2     | 46.8 |        |
| 大学院    | (20)  | -    | 5.0  | 5.0   | 5.0  | 10.0  | 20.0  | -   | -   | -   | -   | -     | 5.0    | 20.0 | -     | 5.0   | 60.0 | 5.0     | 35.0 |        |

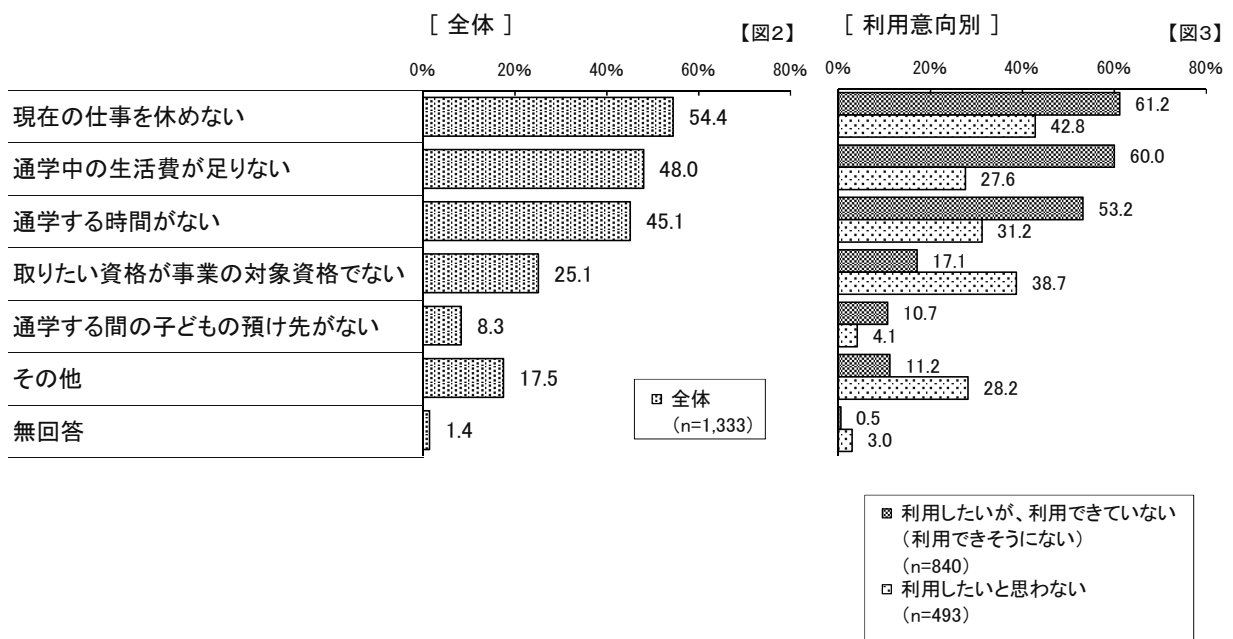
- (1) 「制度の内容を詳しく知らないので判断できない」(38%)が最も多く、次いで、「利用したいが利用できていない(利用できそうにない)」(33%)、「利用したいと思わない」(19%)の順。【図1】
- (2) 「利用したいが利用できていない(利用できそうにない)」、「利用したいと思わない」と回答した理由は、「現在の仕事を休めない」(54%)が最も多く、次いで「通学中の生活費が足りない」(48%)、「通学する時間がない」(45%)が大きな要因。【図2】
- (3) 「利用したいが、利用できていない(利用できそうにない)」に限ると、「現在の仕事を休めない」(61%)、「通学中の生活費が足りない」(60%)、「通学する時間がない」(53%)が5割を超える。【図3】

- ➡ ①事業の認知度や資格取得の希望は高いが、制度の詳しい内容が分からないため判断できない方が4割いる実態が明らかとなり、事業周知やPR等に関する課題・ニーズが明らかとなった。
- ➡ ②事業を利用したいが、生活費の不安等により利用できていない実態が明らかとなり、当事業の利用促進に向けた支援に関する課題・ニーズが明らかとなった。

【図1】



◇制度を利用したいが利用できていない(利用できそうにない)理由/利用したいと思わない理由



## 6 家計における課題・ニーズ

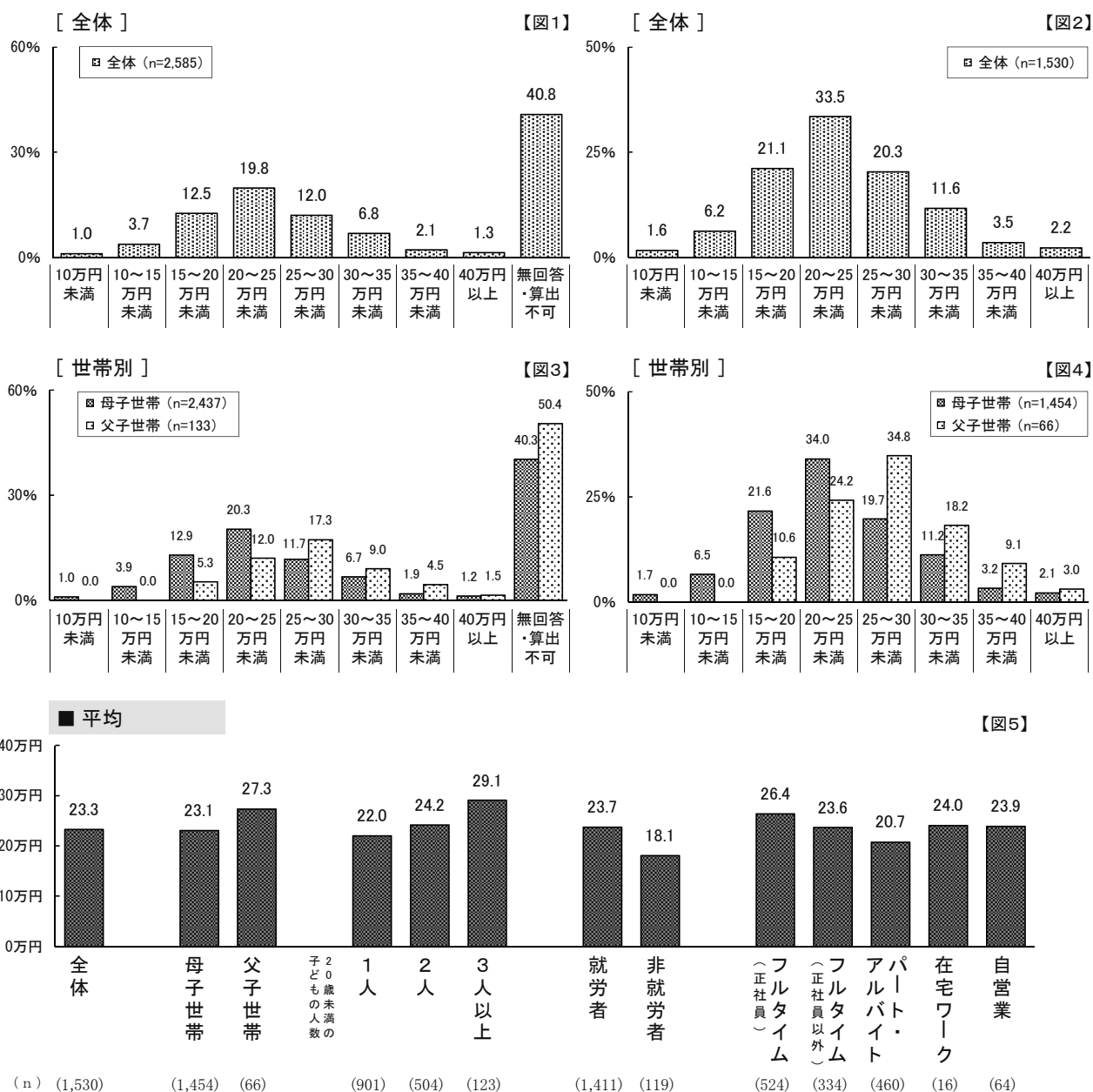
### 6-1 1か月の平均収入（1）収入全体

【問12】

- (1) 1か月の全体の収入は「20～25万円未満」(20%)が最も多く、次いで、「15～20万未満」(13%)、「25～30万円未満」(12%)の順で、「無回答・算出不可」を除く平均収入は、23.3万円。【図1・図5】
- (2) 世帯別では、母子世帯は「20～25万円未満」(20%)、父子世帯は「25～30万円未満」(17%)が最も多く、平均収入は「母子世帯」(23.1万円)、「父子世帯」(27.3万円)で約4万円の差。【図3・図5】
- (3) 就労状況別では、「就労者」(23.7万円)、「非就労者」(18.1万円)で約6万円の差。就労形態別では、「フルタイム(正社員)」(26.4万円)、「パート・アルバイト」(20.7万円)で約6万円の差。【図5】

#### (1) 収入全体（就労による収入、養育費、手当などの合計）

「無回答・算出不可」除く



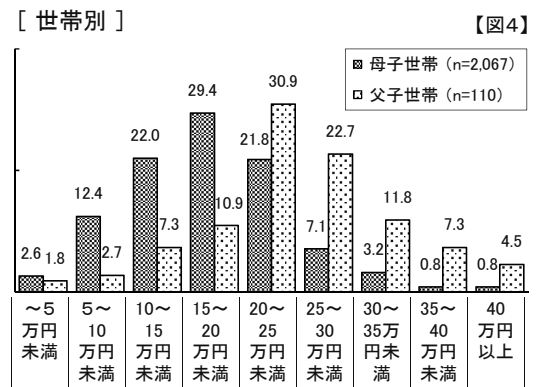
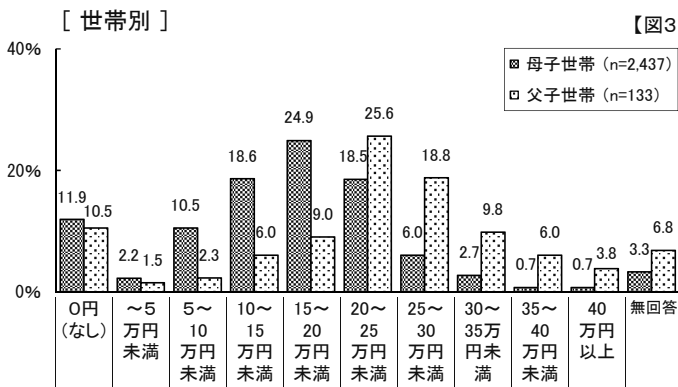
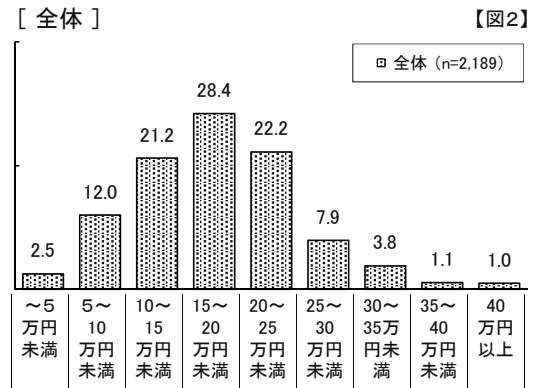
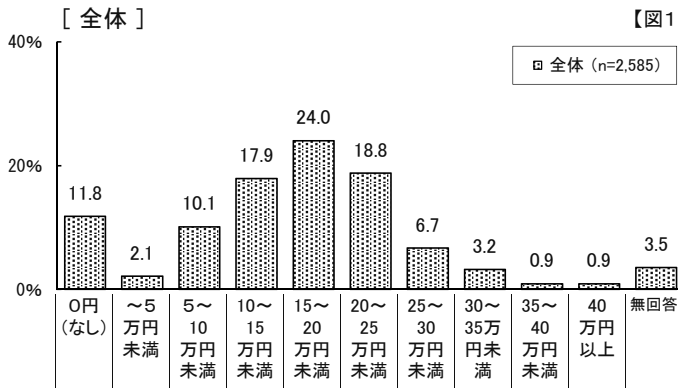
6-1 (2) 自身の就労による収入

【問12】

- (1) 1か月の就労収入は「15～20万円未満」(24%)が最も多く、次いで「20～25万円未満」(19%)、「10～15万円未満」(18%)の順で、「0円(なし)」・「無回答」を除いた平均は16.9万円。【図1・図5】
- (2) 世帯別の平均就労収入は、「母子世帯」(16.5万円)、「父子世帯」(23.9万円)で、約7万円の差。【図5】
- (3) 就労形態別の平均収入は、「フルタイム(正社員)」(21.7万円)、「パート・アルバイト」(11.0万円)で約11万円の差。【図5】

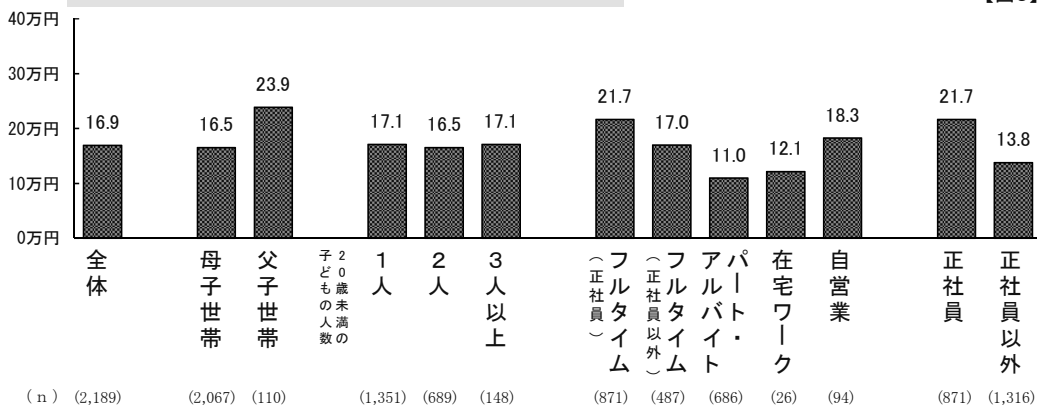
(2) 自身の就労による収入

～就労による収入を得ている人のみ～  
 (「0円(なし)」・「無回答」除く)



■ 就労による収入を得ている人の平均 (0円を除く)

【図5】





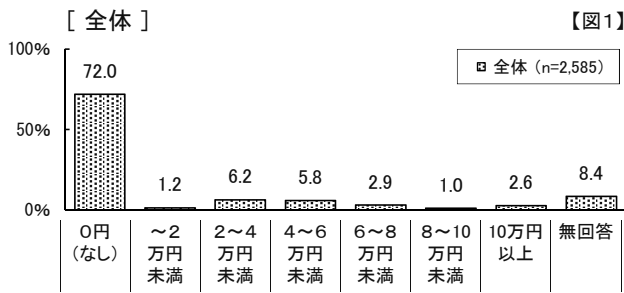
6-1 (3) 元配偶者等からの養育費

【問12】

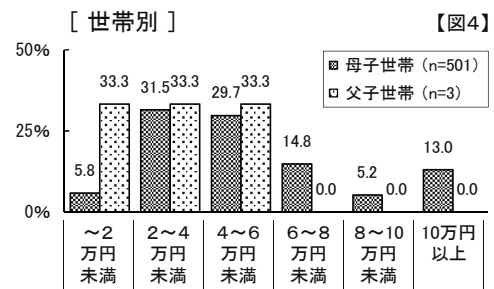

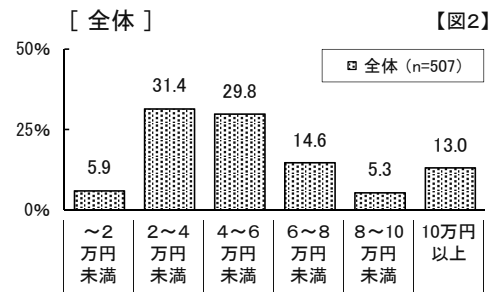
- (1) 元配偶者からの養育費は、「0円(なし)」が72%。養育費をもらっている割合は全体の約2割で、平均額は月約5万円。【図1・表1・図5】
- (2) ひとり親になった事情別での養育費をもらっている割合は、「離婚」(23%)、「未婚」(4%)。【表1】
- (3) 養育費の取決めのある人のうち、支払われている割合は44%。【表1】
- (4) 子どもの人数別の養育費の額は、「1人」(4.4万円)、「2人」(6.2万円)、「3人以上」(7.6万円)。【図5】
- (5) 就労状況別の養育費の額は、「就労者」(5.1万円)、「非就労者」(7.0万円)。【図5】

- ➡ ①養育費が支払われているのは全体の2割で、養育費の取決めがある人でも実際に支払われているのは4割半ばにとどまっている実態が明らかとなった。
- ➡ ②養育費の取決めの支援に加え、取決め後の支援に関する課題・ニーズが明らかとなった。

(3) 元配偶者等からの養育費



~養育費をもらっている人のみ~  
(「0円(なし)」「無回答」除く)



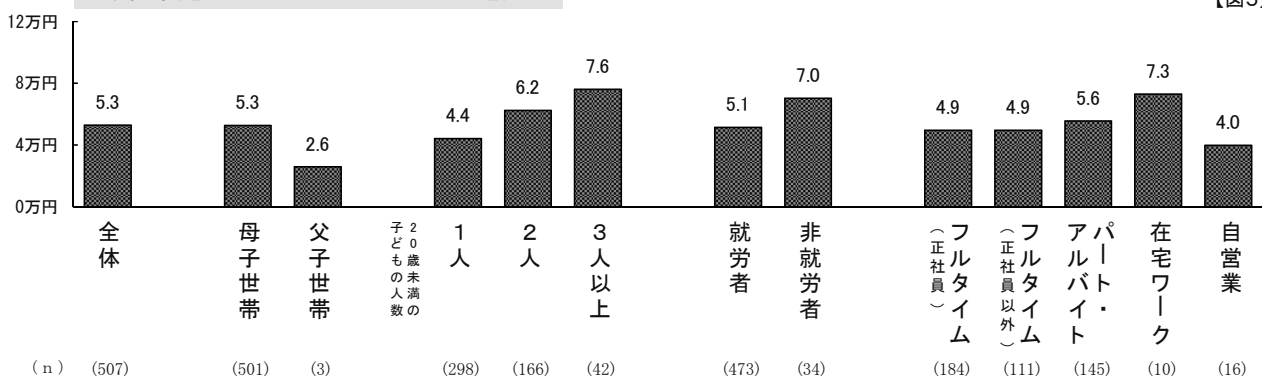
【養育費が支払われている割合(「0円」「無回答」を除く割合として参考)】

【表1】

|                         |                      |                             |
|-------------------------|----------------------|-----------------------------|
| 全体 (n=2,585) 19.7%      | 母子世帯 (n=2,437) 20.6% | 養育費の取決めのある人 (n=1,117) 44.1% |
| ・離婚 (n=2,122) 23.4%     | 父子世帯 (n=133) 2.4%    | 養育費の取決めのない人 (n=1,215) 0.7%  |
| ・未婚 (n=243) 4.0%        |                      |                             |
| 【参考】全国調査 『現在も養育費を受けている』 | 母子世帯 (n=1,332) 19.7% | 厚生労働省 『平成23年度全国母子世帯等調査』より   |
|                         | 父子世帯 (n=417) 4.1%    |                             |

■ 養育費をもらっている人の平均 (0円を除く)

【図5】



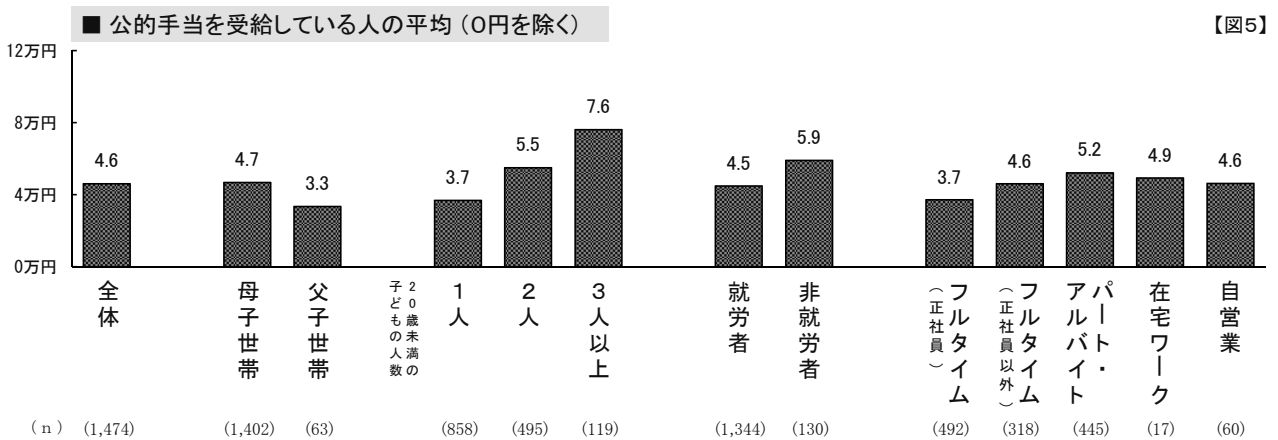
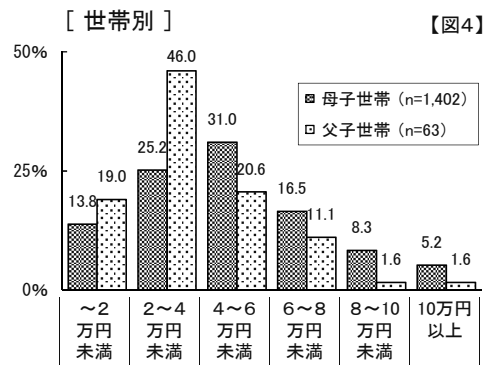
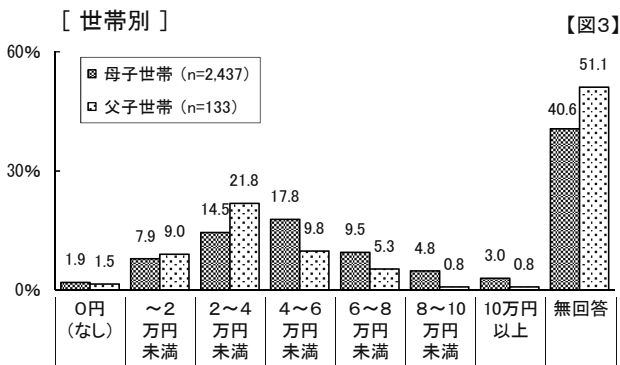
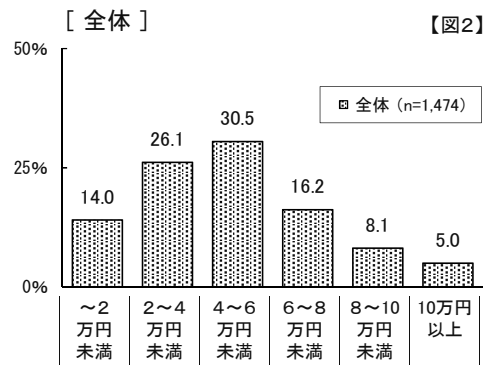
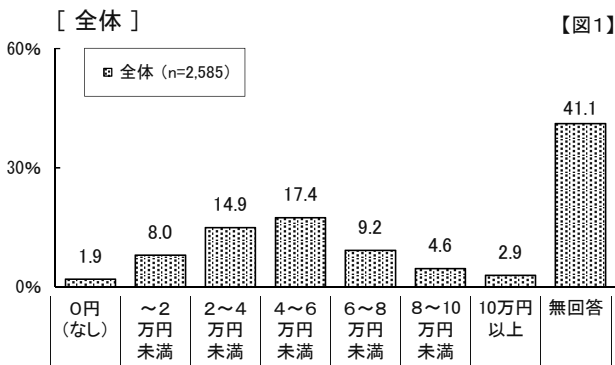
6-1 (4) 児童育成手当などの公的手当

【問12】

- (1) 児童育成手当や児童扶養手当などの公的手当の月額が「4～6万円未満」(17%)が最も多く、次いで「2～4万円未満」(15%)。【図1】
- (2) 手当受給額の平均は4.6万円(「0円(なし)」「無回答」を除く)。世帯別では、「母子世帯」(4.7万円)、「父子世帯」(3.3万円)。【図5】
- (3) 子ども的人数別では、「1人」(3.7万円)、「2人」(5.5万円)、「3人以上」(7.6万円)。【図5】
- (4) 就労状況別では、「就労者」(4.5万円)、「非就労者」(5.9万円)。就労形態別では、「フルタイム(正社員)」(3.7万円)、「パート・アルバイト」(5.2万円)。【図5】

(4) 児童育成手当などの公的手当

～公的手当を受給している人のみ～  
(「0円(なし)」「無回答」除く)



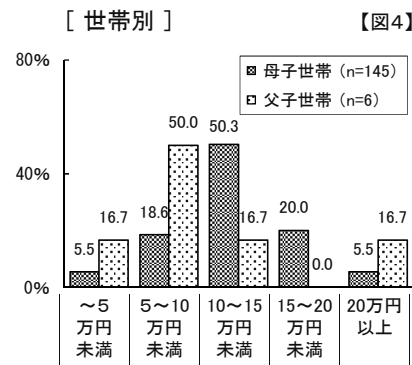
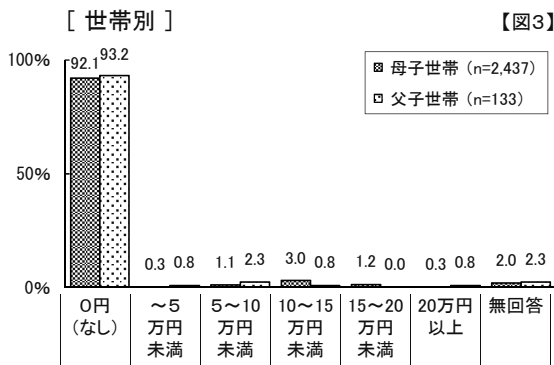
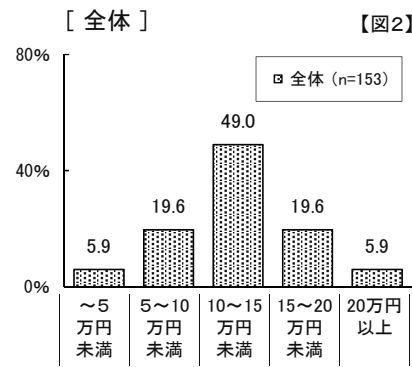
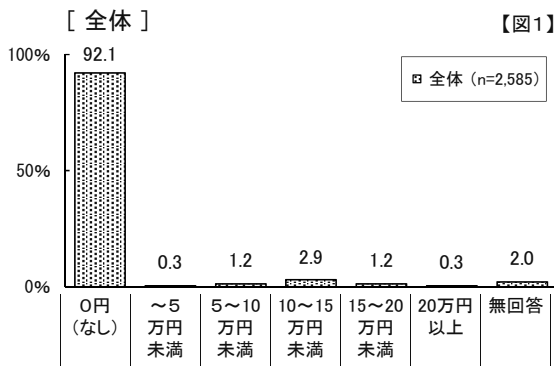
6-1 (5) 年金収入（遺族年金等）

【問12】

- (1) 年金収入は、「0円(なし)」が92%で、年金受給割合は全体の6%。【図1・表1】  
 (2) 年金受給額は「10～15万円未満」(49%)が最も多く、平均は12.4万円。【図2】【図5】  
 (3) ひとり親になった事情別では、「死別」の方の年金受給割合は63%。【表1】  
 (4) 世帯別の平均額は、「母子世帯」(12.5万円)、「父子世帯」(8.9万円)。【図5】

(5) 年金収入（遺族年金等）

～年金を受給している人のみ～  
 (「0円(なし)」・「無回答」除く)



【年金を受給している割合(「0円」「無回答」を除く割合として参考)】

【表1】

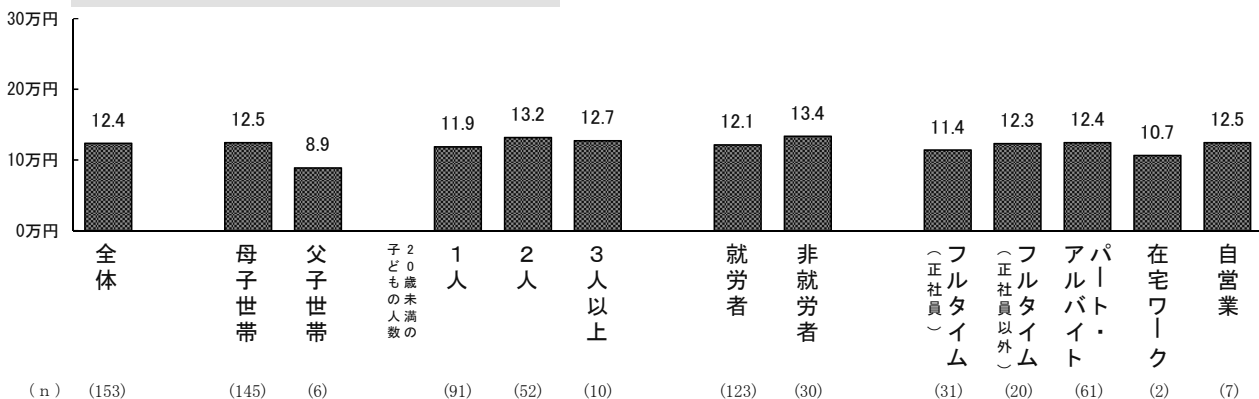
|                 |       |
|-----------------|-------|
| 全体 (n=2,585)    | 5.9%  |
| ・母子世帯 (n=2,437) | 5.9%  |
| ・父子世帯 (n=133)   | 4.7%  |
| ・死別 (n=202)     | 63.4% |

【参考】全国調査 公的年金を『受給している』

- ・母子世帯 (n=1,446) 8.5% 厚生労働省
- ・父子世帯 (n=523) 8.0% 「平成23年度全国母子家庭等調査」より

■ 年金を受給している人の平均 (0円を除く)

【図5】



6-1 (6) ①生活保護費・②親族等からの支援

【問12】

- (1) 生活保護受給率は12%。世帯別では、「母子世帯」(13%)、「父子世帯」(10%)。【表1】  
 (2) 生活保護費受給額の平均は13.1万円。就労状況別では、「就労者」(10.9万円)、「非就労者」(16.3万円)。  
 子どもの人数別では、「1人」(11.7万円)、「2人」(14.3万円)、「3人以上」(17.2万円)。【図1】  
 (3) 親族等からの支援の受給割合は4%。世帯別では、「母子世帯」(4%)、「父子世帯」(5%)。【表2】  
 (4) 支援額の平均は5.9万円。就労状況別では、「就労者」(5.6万円)、「非就労者」(7.4万円)。【図2】

(6) ①生活保護費

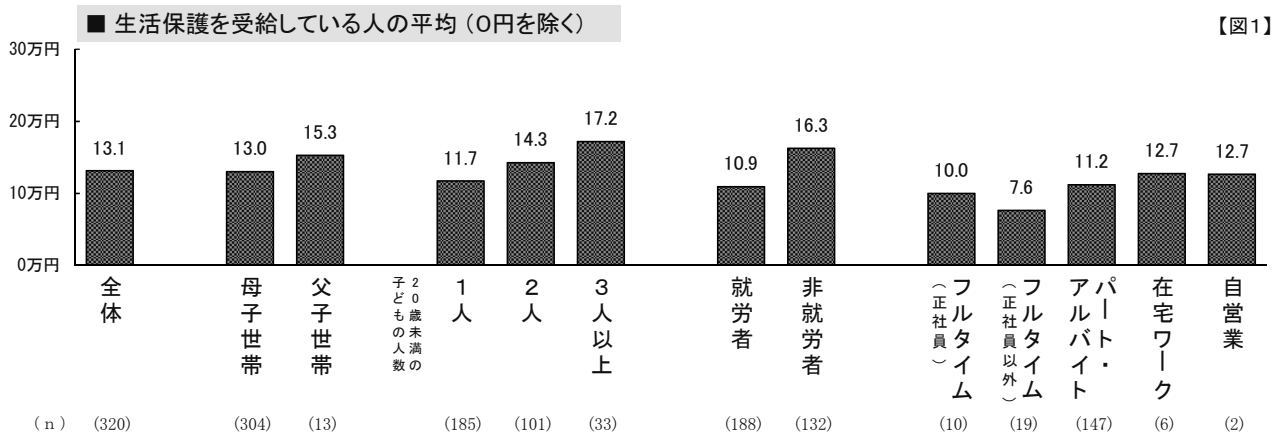
【生活保護を受給している割合(「0円」「無回答」を除く割合として参考)】

【表1】

|       |           |       |
|-------|-----------|-------|
| 全体    | (n=2,585) | 12.4% |
| ・母子世帯 | (n=2,437) | 12.5% |
| ・父子世帯 | (n=133)   | 9.8%  |

【参考】全国調査 生活保護を『受給している』

|       |           |       |                     |
|-------|-----------|-------|---------------------|
| ・母子世帯 | (n=1,537) | 14.4% | 厚生労働省               |
| ・父子世帯 | (n=523)   | 8.0%  | 「平成23年度全国母子家庭等調査」より |

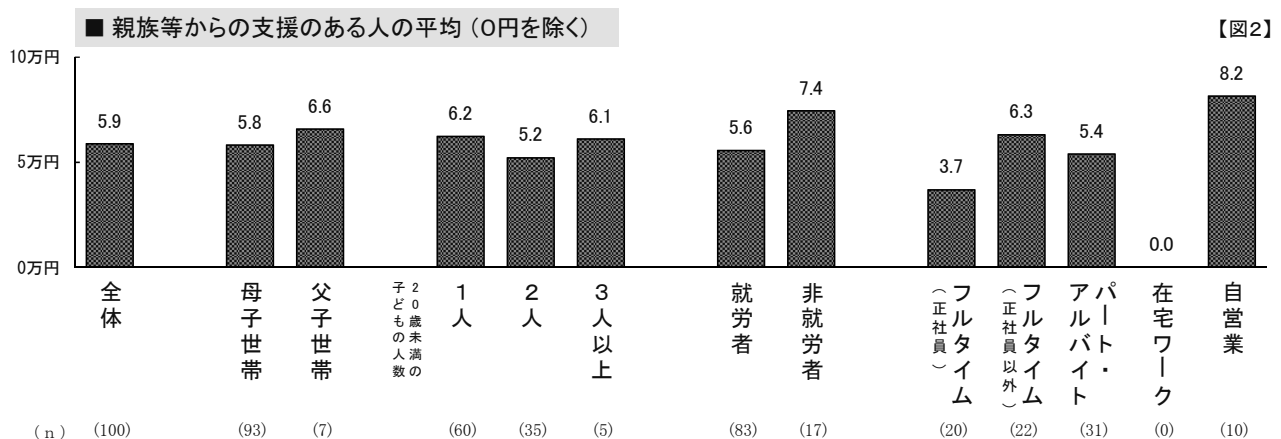


(6) ②親族等からの支援

【親族等からの支援を受けている割合(「0円」「無回答」を除く割合として参考)】

【表2】

|       |           |      |
|-------|-----------|------|
| 全体    | (n=2,585) | 3.9% |
| ・母子世帯 | (n=2,437) | 3.8% |
| ・父子世帯 | (n=133)   | 5.4% |

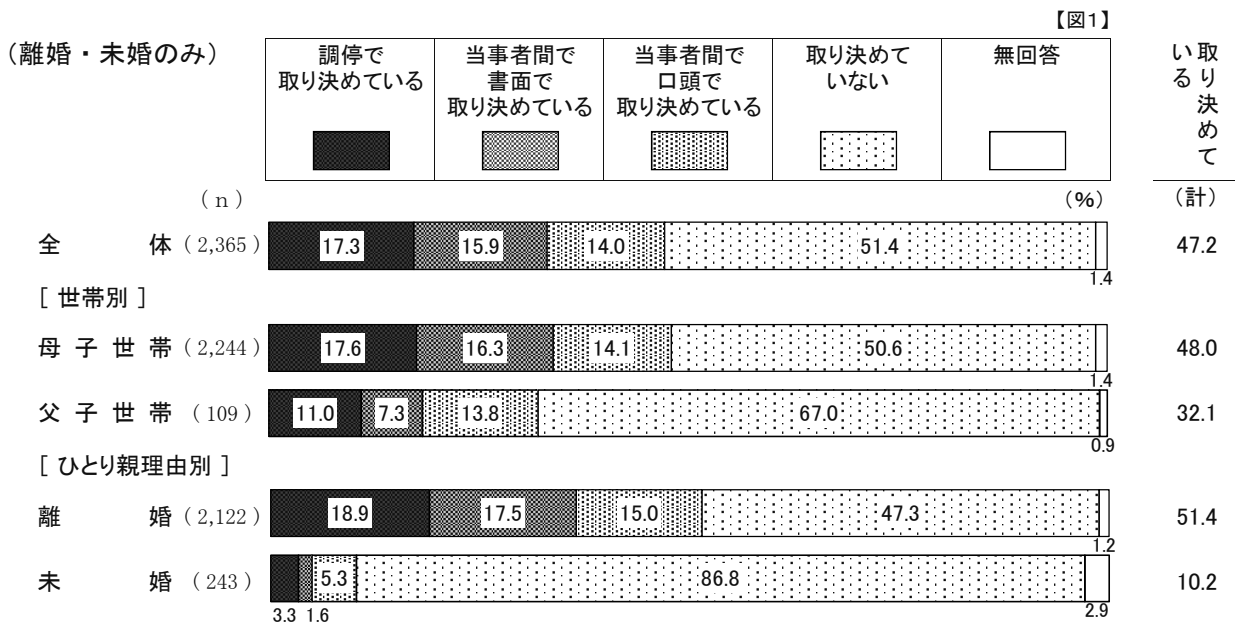


6-2 養育費の取り決め

【問6-1】

- (1) 養育費を「取り決めている」割合は47%。「取り決めていない」割合は51%。【図1】
- (2) 「取り決めている」割合は、世帯別では、「母子世帯」(48%)、「父子世帯」(32%)。また、ひとり親になった事情別では、「離婚」(51%)、「未婚」(10%)。【図1】
- (3) 「取り決めていない」理由は、「相手と関わりたくない」(49%)が最も多く、次いで「相手の経済状況等から養育費を要求できない」(44%)。【図2】
- (4) 一方、「交渉がまとまらなかった」(23%)、「取り決めの仕方がわからなかった」(6%)、「もらえると知らなかった」(2%)の合計は31%。【図2】

➡ ①養育費を取り決めていない世帯が過半数となっている実態が明らかとなった。  
 ➡ ②養育費に関する知識の不足や、方法などがわからないために取り決めができていない場合が3割を超えており、養育費の確保に向けた支援に関する課題やニーズが明らかとなった。

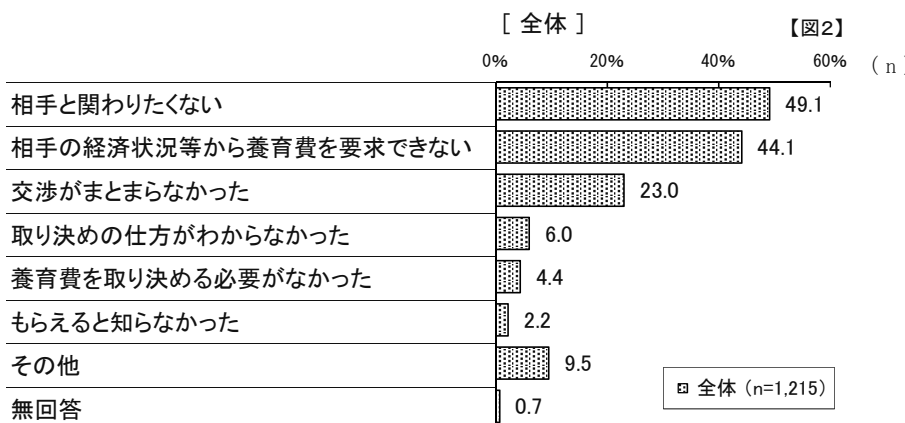


【参考】全国調査との比較 【表1】 (%)

|            | 母子世帯       |             | 父子世帯     |           |
|------------|------------|-------------|----------|-----------|
|            | 全国 (1,332) | 練馬区 (2,244) | 全国 (417) | 練馬区 (109) |
| 取り決めをしている  | 37.7       | 48.0        | 17.5     | 32.1      |
| 取り決めてしていない | 60.1       | 50.6        | 79.1     | 67.0      |

全国＝厚生労働省「平成23年度全国母子世帯等調査」より

◇養育費を取り決めていない理由



【表2】 [世帯別] (%)      【表3】 [事情別] (%)

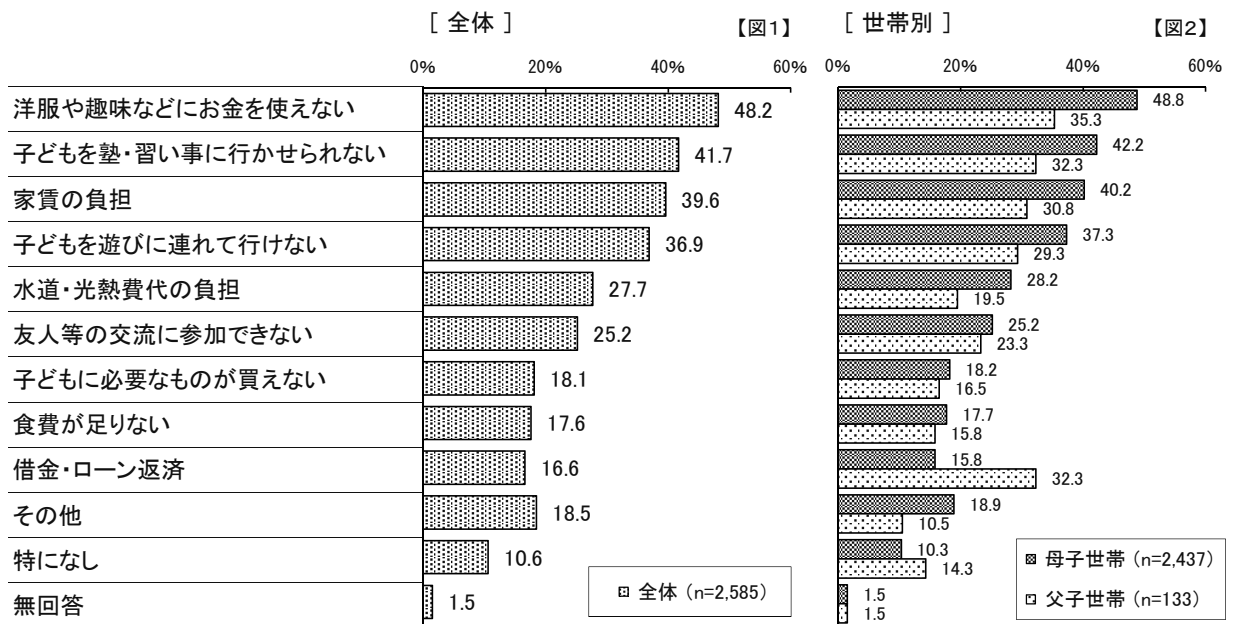
| 理由                   | [世帯別]          |             | [事情別]        |            |
|----------------------|----------------|-------------|--------------|------------|
|                      | 母子世帯 (n=1,136) | 父子世帯 (n=73) | 離婚 (n=1,004) | 未婚 (n=211) |
| 相手と関わりたくない           | 50.2           | 32.9        | 47.7         | 55.9       |
| 相手の経済状況等から養育費を要求できない | 43.8           | 47.9        | 47.0         | 30.3       |
| 交渉がまとまらなかった          | 24.0           | 6.8         | 24.3         | 16.6       |
| 取り決めの仕方がわからなかった      | 5.8            | 9.6         | 5.2          | 10.0       |
| 養育費を取り決める必要がなかった     | 3.7            | 16.4        | 3.9          | 7.1        |
| もらえると知らなかった          | 2.2            | 2.7         | 2.2          | 2.4        |
| その他                  | 9.5            | 8.2         | 8.3          | 15.2       |
| 無回答                  | 0.7            | -           | 0.7          | 0.5        |

6-3 金銭・経済的な悩み

【問23】

- (1) 「洋服や趣味などにお金を使えない」(48%)が最も多く、次いで「子どもを塾・習い事に行かせられない」(42%)、「家賃の負担」(40%)、「子どもを遊びに連れて行けない」(37%)の順。【図1】  
 (2) 「借金・ローン返済」の項目を除き、母子世帯の回答割合が父子世帯を上回る。【図2】  
 (3) 1か月の収入別では、「洋服や趣味などにお金を使えない」の回答割合は、「15万円未満」(59%)が最も多い。「子どもを塾・習い事に行かせられない」は、「15~20万円未満」(54%)が最も多く、「家賃の負担」は、「25~30万円未満」(50%)が最も多い。【表1】

- ➡ ①収入別に、負担を感じる項目にばらつきがあるが、「洋服や趣味」に要する費用の悩みは全ての収入層で多いという実態が明らかとなった。  
 ➡ ②家賃や、子どもの塾・子どもの遊びに要する費用に悩みを感じている家庭が多く、住居や、子どもの学習等の支援に関する課題・ニーズが明らかとなった。



[ 1か月間の収入別 ] 【表1】

(%)

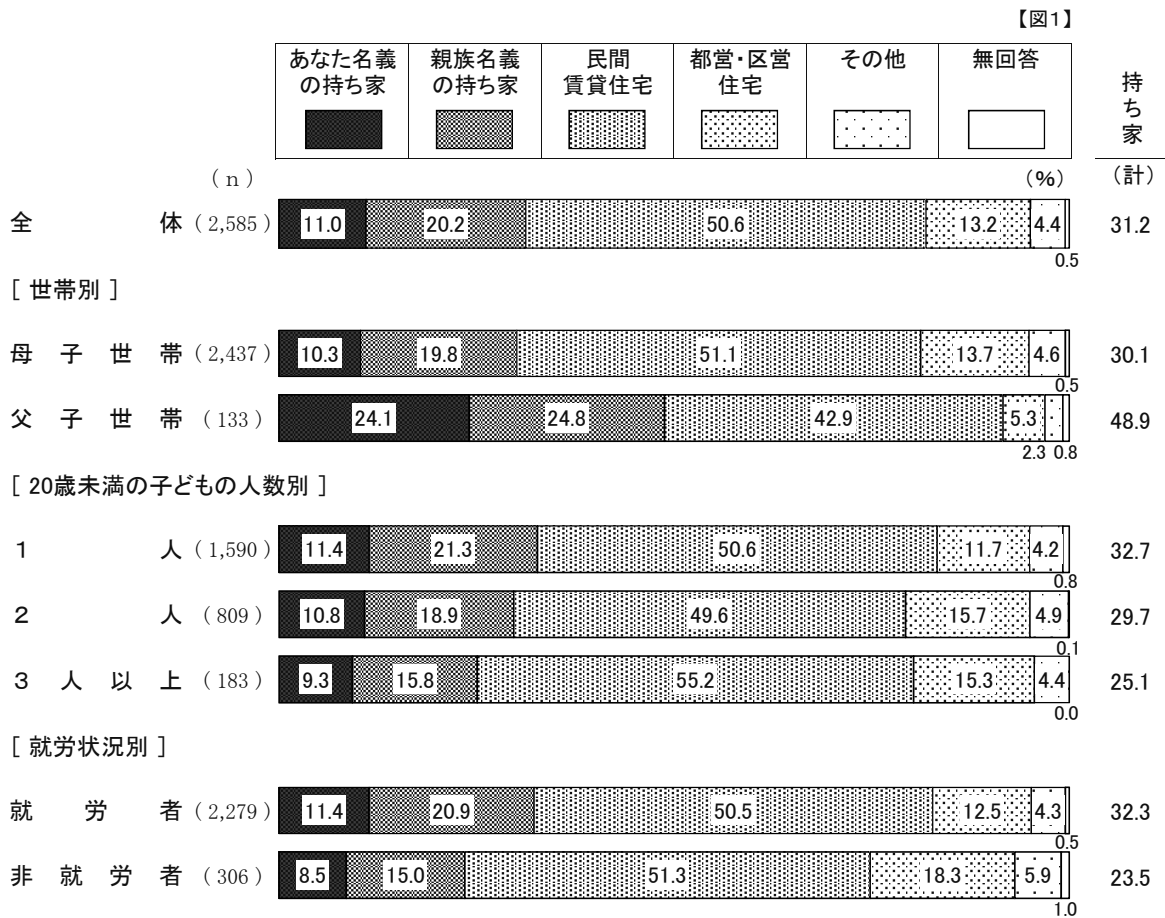
| (n)               | 15万円未満 (120) | 15~20万円未満 (323) | 20~25万円未満 (512) | 25~30万円未満 (311) | 30万円以上 (264) |
|-------------------|--------------|-----------------|-----------------|-----------------|--------------|
| 洋服や趣味などにお金を使えない   | 59.2         | 55.7            | 51.2            | 47.3            | 36.0         |
| 子どもを塾・習い事に行かせられない | 48.3         | 53.6            | 45.3            | 42.4            | 29.9         |
| 家賃の負担             | 23.3         | 42.1            | 45.9            | 50.2            | 34.5         |
| 子どもを遊びに連れて行けない    | 41.7         | 44.3            | 36.7            | 41.8            | 28.8         |
| 水道・光熱費代の負担        | 28.3         | 31.0            | 27.7            | 24.1            | 20.5         |
| 友人等の交流に参加できない     | 30.8         | 32.8            | 24.2            | 25.1            | 15.2         |
| 子どもに必要なものが買えない    | 26.7         | 22.6            | 17.2            | 16.1            | 8.0          |
| 食費が足りない           | 20.0         | 23.5            | 16.8            | 12.5            | 9.8          |
| 借金・ローン返済          | 15.0         | 17.0            | 18.2            | 17.4            | 14.8         |
| 特になし              | 8.3          | 6.5             | 6.1             | 5.8             | 18.6         |

6-4 住まいと住居費（1）居住形態

【問9】

- (1) 住居形態は、「民間賃貸住宅」(51%)が最も多く、次いで「親族名義の持ち家」(20%)、「都営・区営住宅」(13%)、「あなた名義の持ち家」(11%)の順。【図1】
- (2) 「あなた名義の持ち家」(11%)と「親族名義の持ち家」(20%)を合わせた持ち家率は31%。【図1】
- (3) 世帯別の「民間賃貸住宅」の回答割合は、「母子世帯」(51%)、「父子世帯」(43%)。一方で、全国調査では、「母子世帯」(44%)、「父子世帯」(23%)で、区の割合が、母子世帯で7ポイント、父子世帯で20ポイント上回る。【図1・表1】
- (4) 「公営住宅」の回答割合は、世帯別では、「母子世帯」(14%)、「父子世帯」(5%)。一方で、全国調査では、「母子世帯」(18%)、「父子世帯」(5%)。【図1・表1】
- (5) 就労状況別では、「持ち家(計)」の回答割合は、「就労者」(32%)、「非就労者」(24%)。【図1】

➡ 練馬区の一ひとり親家庭は、全国よりも「民間賃貸住宅」の割合が多く、公営住宅や、持ち家の割合低い実態が明らかとなった。



【参考】全国調査との比較

【表1】 (%)

|               | 母子世帯       |             | 父子世帯     |           |
|---------------|------------|-------------|----------|-----------|
|               | 全国 (1,648) | 練馬区 (2,437) | 全国 (561) | 練馬区 (133) |
| 持ち家(計)        | 29.8       | 30.1        | 66.8     | 48.9      |
| — 本人名義の持ち家    | 11.2       | 10.3        | 40.3     | 24.8      |
| 借家(民間賃貸住宅)    | 43.6       | 51.1        | 23.0     | 42.9      |
| 公営住宅(都営・区営住宅) | 18.1       | 13.7        | 4.8      | 5.3       |

全国＝厚生労働省「平成23年度全国母子世帯等調査」より  
 ※ ( )内は今回の練馬区調査の選択肢

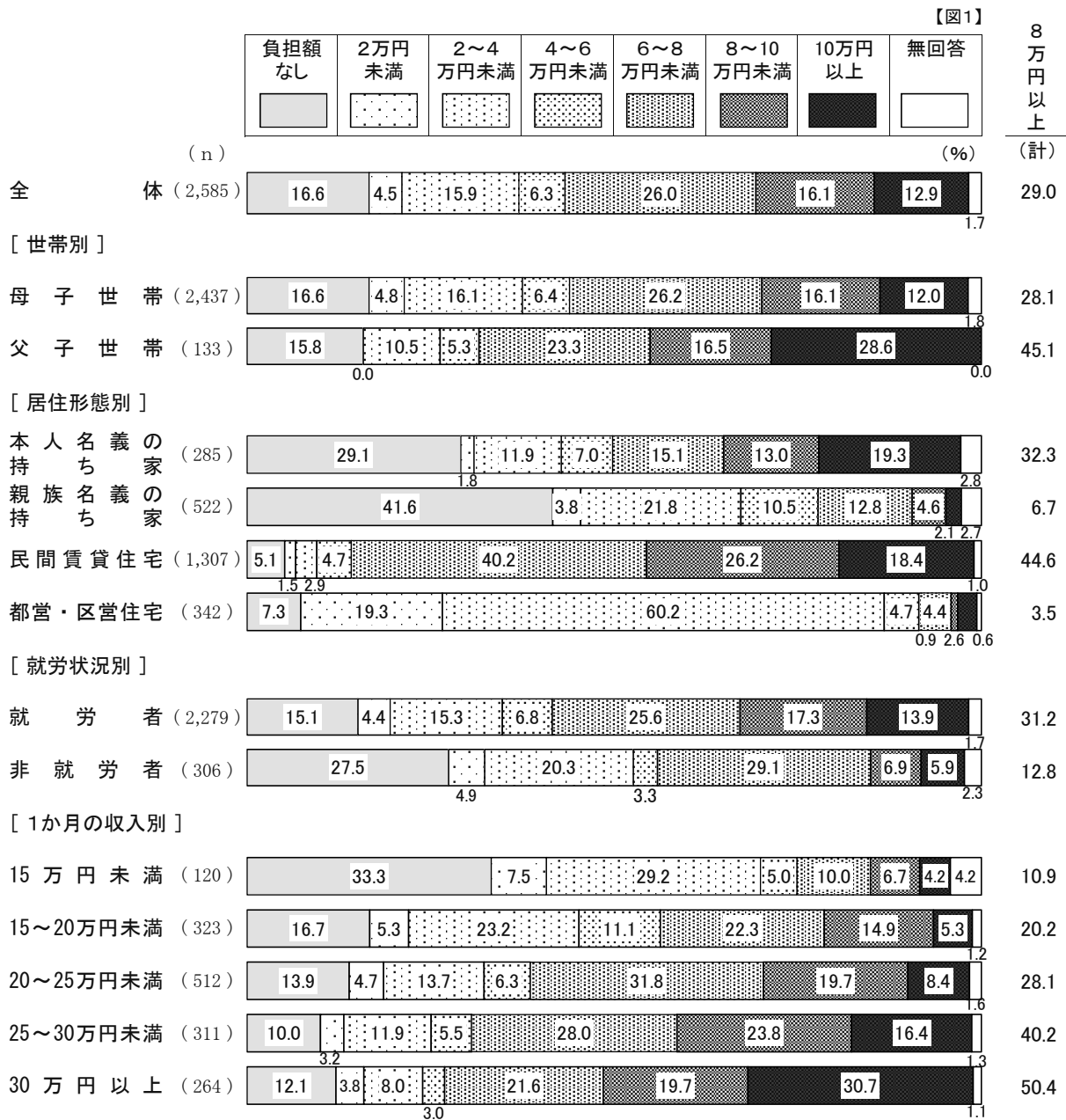
6-4 (2) 住居費

【問11】

- (1) 「6～8万円未満」(26%)が最も多く、「負担額なし」(17%)、「8～10万円未満」(16%)、「2～4万円未満」(16%)、「10万円以上」(13%)の順。「8万円以上」の割合は、全体の約3割。【図1】
- (2) 世帯別では、母子世帯は「6～8万円未満」(26%)が最も多く、父子世帯は「10万円以上」(29%)が最も多い。負担が「8万円以上」の割合は、「母子世帯」(28%)、「父子世帯」(45%)。【図1】
- (3) 居住形態別での「8万円以上」の割合は、「民間賃貸住宅」(45%)が最も多く、次いで、「本人名義の持ち家」(32%)。【図1】
- (4) 就労状況別での「8万円以上」の割合は、「就労者」(31%)、「非就労者」(13%)。【図1】

➡ ①ひとり親家庭の平均収入は23万円であるが、家賃負担が8万円を超えている世帯が約3割いる実態が明らかとなった。

➡ ②特に、民間賃貸住宅における住宅費負担は大きく、金銭・経済的な悩みにおいても「家賃の負担」の回答割合は40%となっており、家計や住まいへの支援に関する課題・ニーズが明らかとなった。





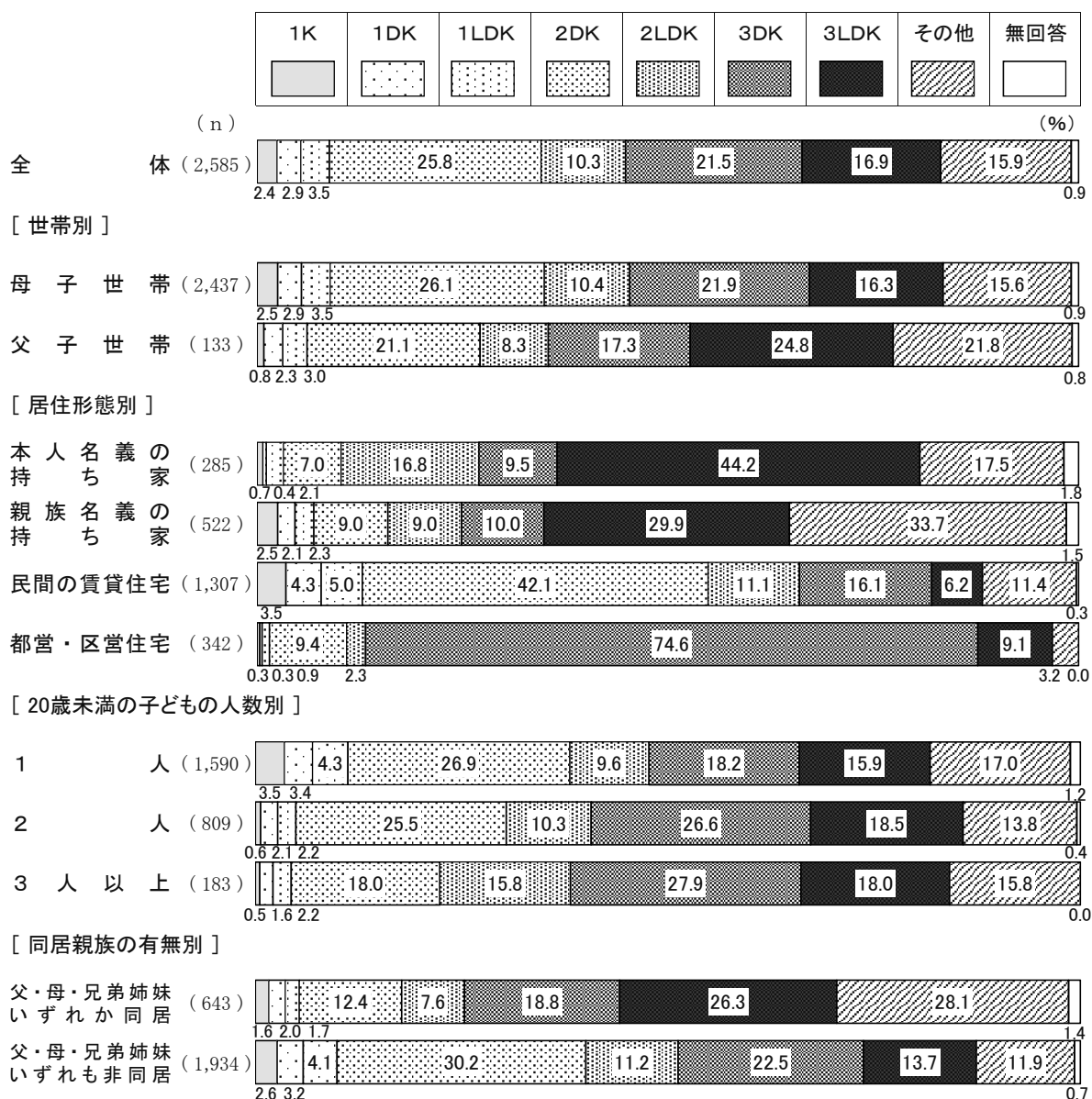
6-4 (3) 住まいの間取り

【問10】

- (1) 住まいの間取りは「2DK」(26%)が最も多く、「3DK」(22%)、「3LDK」(17%)の順。【図1】  
 (2) 世帯別では、母子世帯は「2DK」(26%)が最も多く、父子世帯では「3LDK」(25%)が最も多い。  
 2DK以下の割合は、「母子世帯」(35%)、「父子世帯」(27%)【図1】  
 (3) 住居別では、本人名義の持ち家では「3LDK」(44%)が最も多く、民間賃貸住宅では「2DK」  
 (42%)、公営住宅では「3DK」(75%)が最も多い。【図1】  
 (4) 子どもの人数別の2DK以下の割合は、「1人」(38%)、「2人」(30%)、「3人以上」(22%)。【図1】

- ➡ ①持ち家や、公営住宅に比べ、民間賃貸住宅の間取りは狭い実態が明らかとなった。  
 ➡ ②子どもが3人以上でも、2DK以下が2割以上おり、住まいや住環境の支援に関する課題・ニーズが明らかとなった。

【図1】



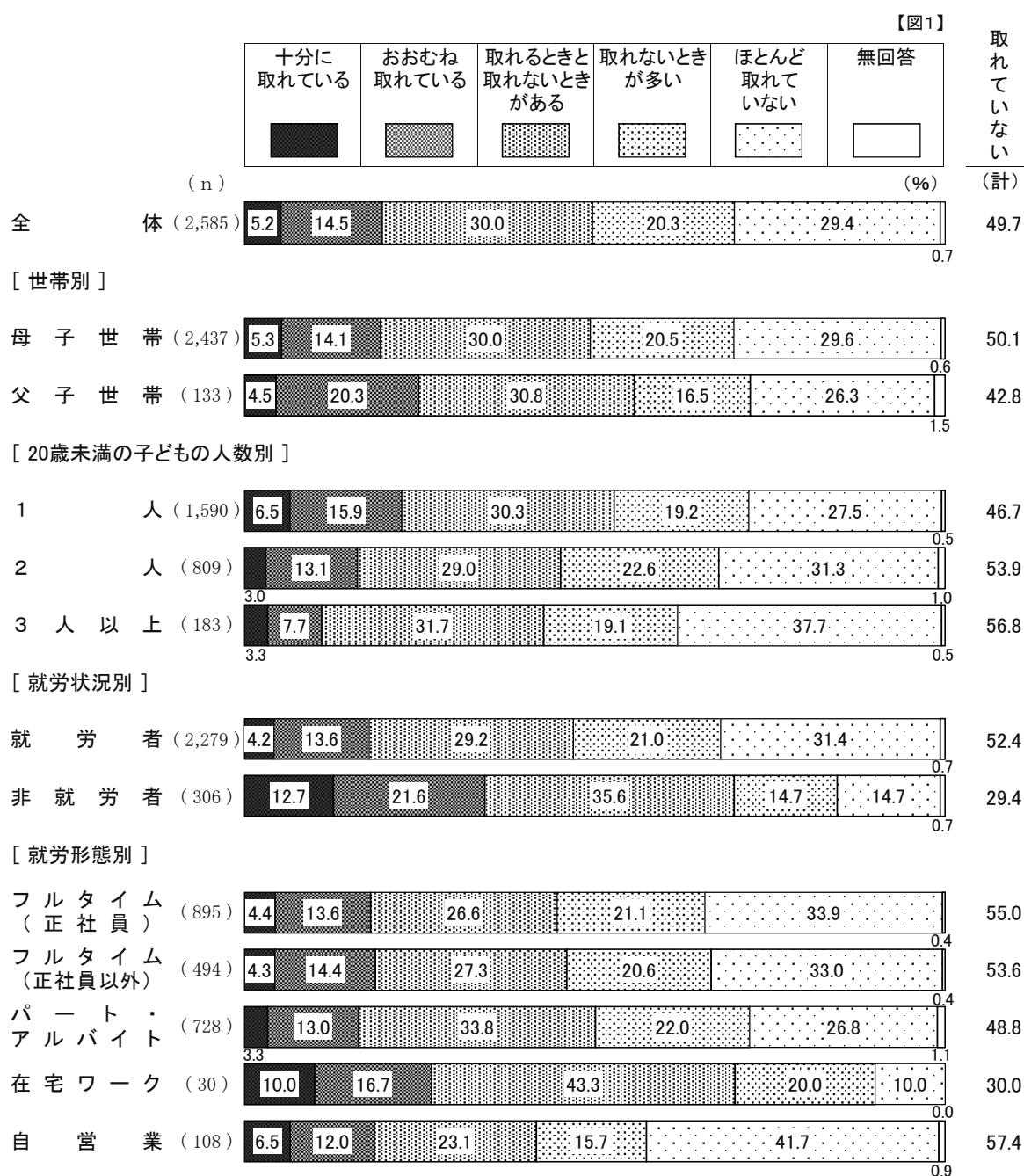
## 7 生活における課題・ニーズ

### 7-1 自分のために使える時間の有無

【問13】

- (1) 「ほとんど取れていない」(29%)と「取れないときが多い」(20%)を合わせ、「取れていない(計)」が50%。【図1】
- (2) 世帯別の「取れていない(計)」の割合は、「母子世帯」(50%)、「父子世帯」(43%)。【図1】
- (3) 子どもの人数別の「取れていない(計)」の割合は、「1人」(47%)、「2人」(54%)、「3人以上」(57%)【図1】
- (4) 就労状況別の「取れていない(計)」の割合は、「就労者」(52%)、「非就労者」(29%)。就労形態別では、「自営業」(57%)、「フルタイム(正社員)」(55%)、「フルタイム(正社員以外)」(54%)の順。【図1】

- ➡ ①自分のために使える時間を「取れていない(計)」の割合が5割となっている実態が明らかとなった。
- ➡ ②就労者や、子どもの数が多いほどのその割合は多くなり、親の休息等の支援、機会の確保等に関する課題・ニーズが明らかとなった。

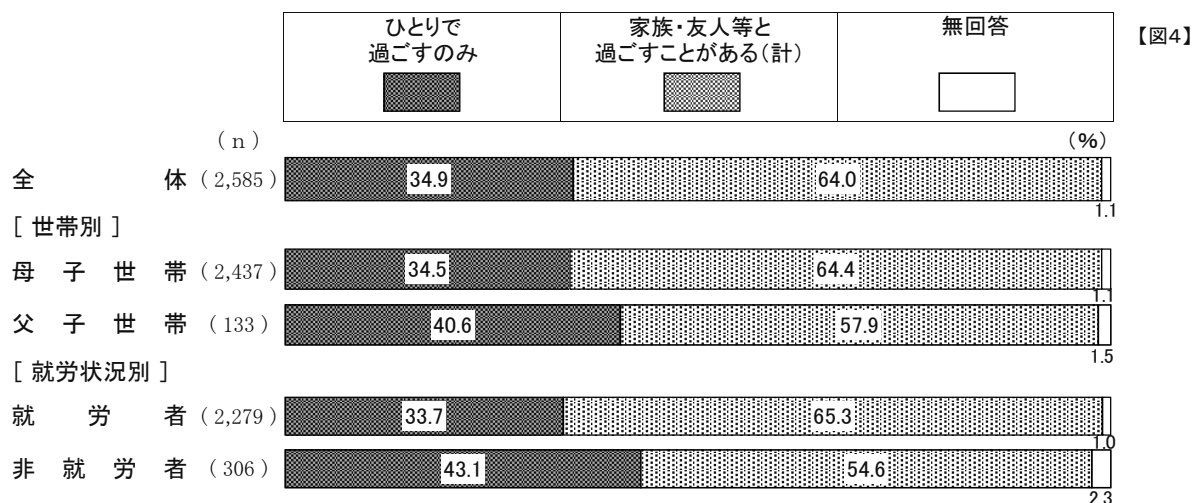
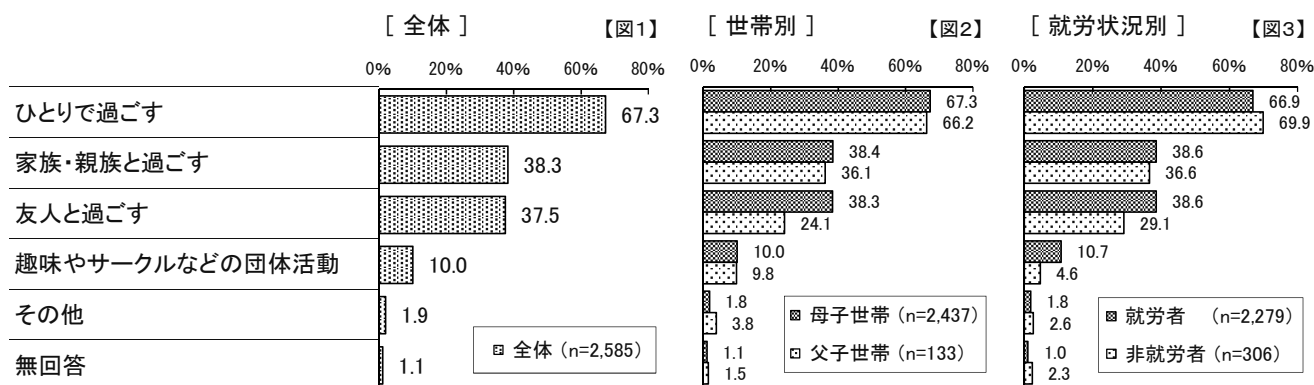


## 7-2 自分の時間が取れた時の過ごし方

【問14】

- (1) 「ひとりで過ごす」(67%)が最も多く、「家族・親族と過ごす」、「友人と過ごす」(同38%)の順。【図1】  
 (2) 世帯別では概ね同じだが、「友人と過ごす」の割合は、「母子世帯」(38%)、「父子世帯」(24%)で、14ポイントの差。【図2】  
 (3) 就労状況別では、「友人と過ごす」の割合が、「就労者」(39%)、「非就労者」(29%)で、「趣味やサークルなどの活動団体」は、「就労者」(11%)、「非就労者」(5%)。それ以外の項目は概ね同じ。【図3】  
 (4) 「ひとりで過ごす」のみの回答は35%で、世帯別では「母子世帯」(35%)、「父子世帯」(41%)。【図4】  
 (5) 「子育てなどの悩みを気軽に話せる相手がない」の回答割合は、「ひとりで過ごすのみ」の場合は26%、「家族・友人等と過ごすことがある(計)」では9%。【表1】

- ➡ ①自分の時間が取れた時に、ひとりで過ごすことが多い方が約7割で、ひとりで過ごすのみの割合も3割を超えている実態が明らかとなった。  
 ➡ ②ひとりで過ごす割合が多いほど、子育て等の悩みを気軽に相談できる相手がない割合が多くなっており、地域や親同士の交流等の支援に関する課題・ニーズが明らかとなった。



### ◇子育てなどの悩みを気軽に話せる相手

【表1】

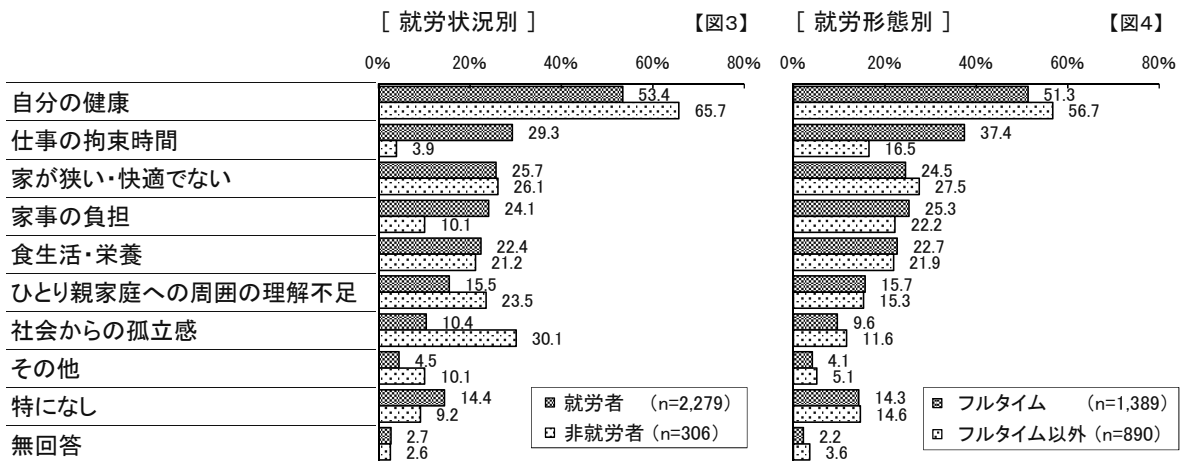
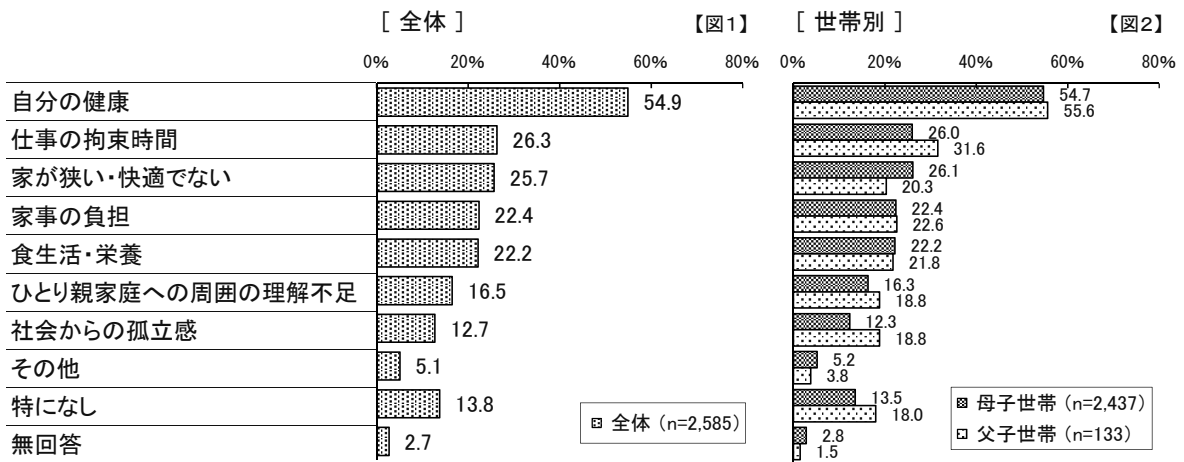
| (n)         | 割合 (%)    |                    |
|-------------|-----------|--------------------|
|             | ひとりで過ごすのみ | 家族・友人等と過ごすことがある(計) |
| 友人          | 45.6      | 67.4               |
| 自分の親族       | 44.3      | 61.5               |
| 悩みの話し相手はいない | 25.7      | 9.2                |

7-3 今の生活の悩み

【問24 (1)】

- (1) 「自分の健康」(55%)が最も多く、「仕事の拘束時間」(26%)、「家が狭い・快適でない」(26%)、「家  
事の負担」(22%)、「食生活・栄養」(22%)の順。【図1】
- (2) 就労状況別では、就労者は、「自分の健康」(53%)、「仕事の拘束時間」(29%)の順。非就労者は、  
「自分の健康」(66%)が最も多く、次いで「社会からの孤立感」(30%)の順。【図3】
- (3) 自分のための時間の有無別では、多くの項目で、「ほとんど取れない」と回答した方の割合が多い。  
【表1】

- ➡ ①多くの方が自分の健康に最も悩みを抱えており、他の項目よりも2倍以上その割合が多く、健康  
支援に関する課題・ニーズが明らかとなった。
- ➡ ②特に非就労者は、社会からの孤立感に関する悩みが非常に多く、地域や親同士の交流の支援、ア  
ウトリーチによる支援等に関する課題・ニーズが明らかとなった。



|                 | 十分<br>取れて<br>いる<br>(n) | おおむね<br>取れて<br>いる<br>(375) | 取れるとき<br>と取れない<br>ときがある<br>(775) | 取れない<br>ときが<br>多い<br>(524) | ほとんど<br>取れない<br>(760) |
|-----------------|------------------------|----------------------------|----------------------------------|----------------------------|-----------------------|
| 自分の健康           | 42.5                   | 43.2                       | 55.2                             | 59.9                       | 59.2                  |
| 仕事の拘束時間         | 14.2                   | 9.6                        | 20.3                             | 33.2                       | 38.2                  |
| 家が狭い・快適でない      | 9.0                    | 10.4                       | 17.9                             | 26.7                       | 32.2                  |
| 家事の負担           | 10.4                   | 14.9                       | 21.9                             | 22.7                       | 27.9                  |
| 食生活・栄養          | 14.9                   | 19.2                       | 25.7                             | 27.7                       | 29.1                  |
| ひとり親家庭への周囲の理解不足 | 5.2                    | 6.1                        | 13.4                             | 19.1                       | 24.7                  |
| 社会からの孤立感        | 10.4                   | 5.9                        | 12.0                             | 14.1                       | 16.2                  |
| その他             | 3.7                    | 6.4                        | 3.9                              | 5.0                        | 6.1                   |
| 特になし            | 29.9                   | 26.7                       | 13.8                             | 10.1                       | 7.5                   |
| 無回答             | 1.5                    | 4.5                        | 2.7                              | 1.3                        | 2.6                   |

【表1】

7-4 将来の不安

【問24(2)】

- (1) 「子どもの将来」(72%)が最も多く、次いで「生活費が足りなくなること」(70%)、「自分の老後のこと」(64%)の順。【図1】
- (2) 世帯別では、「生活費が足りなくなること」では、「母子世帯」(70%)、「父子世帯」(62%)で8ポイントの差。「自分の老後のこと」は、「母子世帯」(65%)、「父子世帯」(47%)で18ポイントの差。【図2】
- (3) 本人の年齢別では、「子どもの将来」や「生活費が足りなくなること」は、全ての年齢層で回答割合が多い。「自分の親の介護」「今の仕事が続けられるかどうか」は、年齢が高くなるほど回答割合が多くなり、「就職・転職ができるかどうか」「再婚」は、年齢が低くなるほど少なくなる。【表1】

- ➡ ①子どもの将来に関する不安が最も多く、子どもへの学習支援や健全育成支援に関する課題・ニーズが明らかとなった。
- ➡ ②生活費や自分の老後に関する不安が多いが、世帯や年齢層に応じて悩みの割合に差があり、それぞれの世帯状況に応じた長期的な支援に関する課題・ニーズが明らかとなった。

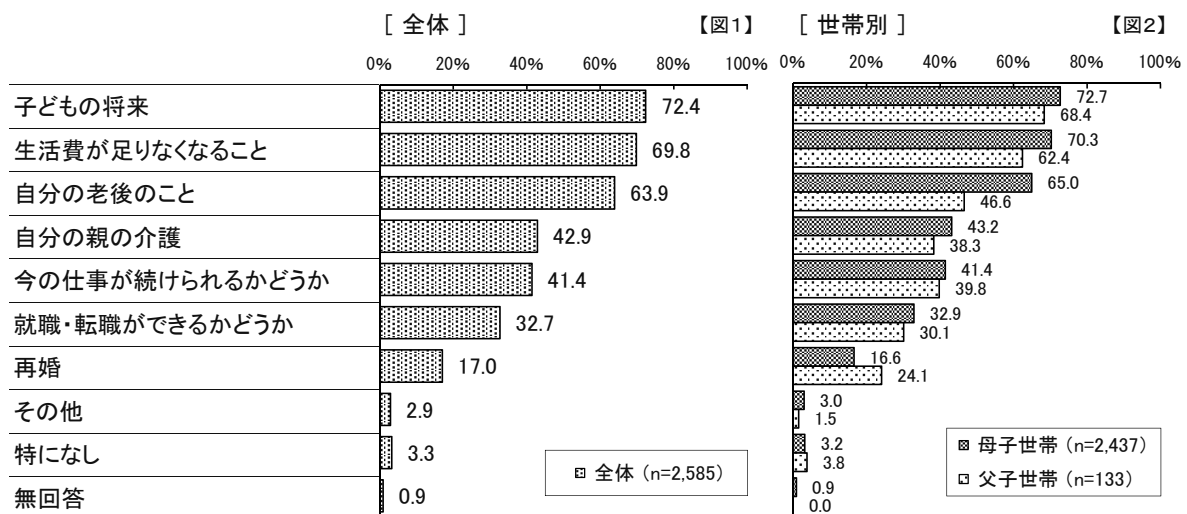


Table 1: Results by age group.

| 不安の項目          | 本人の年齢別 (%) |            |              |            |
|----------------|------------|------------|--------------|------------|
|                | ~29歳 (n)   | 30~39歳 (n) | 40~49歳 (n)   | 50歳以上 (n)  |
| 子どもの将来         | 77.1 (157) | 78.0 (706) | 71.7 (1,274) | 63.7 (416) |
| 生活費が足りなくなること   | 65.0       | 72.7       | 69.9         | 67.8       |
| 自分の老後のこと       | 41.4       | 56.2       | 67.7         | 74.8       |
| 自分の親の介護        | 21.7       | 38.2       | 48.1         | 43.8       |
| 今の仕事が続けられるかどうか | 31.2       | 37.1       | 43.2         | 45.7       |
| 就職・転職ができるかどうか  | 44.6       | 32.0       | 33.4         | 26.4       |
| 再婚             | 35.0       | 25.4       | 13.1         | 8.2        |
| その他            | 4.5        | 2.7        | 2.8          | 2.6        |
| 特になし           | 7.6        | 3.7        | 2.6          | 2.9        |
| 無回答            | -          | 0.8        | 1.0          | 0.7        |

【表1】

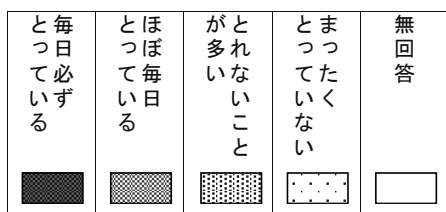
7-5 朝食・夕食の状況

【問15/問16/問17】

- (1) 朝食は「毎日必ずとっている」(66%)が最も多い。一方、「とれないことが多い」(11%)、「まったくとっていない」(3%)を合わせ、朝食を「とっていない(計)」は15%。【図1】
- (2) 子どもと夕食を「ほぼ毎日一緒にとっている」(36%)が最も多い。一方、「一緒にとれないことが多い」(26%)「まったく一緒にとれない」(4%)を合わせ、夕食を一緒に「とれない(計)」は30%。【図2】(平成22年度第18回練馬区児童・生徒基礎調査では、夕食を「家の人と一緒に食べることはあまりない」と「一人で食べる」を合わせた割合は、小5(4%)、中2(10%) )【参考】)
- (3) 世帯別では、母子世帯は、朝食を「とっていない(計)」(14%)、「夕食を一緒にとれない(計)」(29%)。父子世帯は、朝食を「とっていない(計)」(26%)、夕食を一緒に「とれない(計)」(48%)。【図1・図2】
- (4) 子どもとの夕食の内容は「主に自炊」(89%)が最も多く、次いで「主に市販の弁当・惣菜など」(7%)。「夕食をまったく一緒にとれない」に限ると、「主に自炊」(66%)で22ポイント低い。【図3・表1】

- ➡ ①ひとり親家庭では、子どもと一緒に夕食を取れない割合が非常に多く、特に父子世帯ではその割合がさらに多くなる実態が明らかとなった。
- ➡ ②一緒に夕食を取れない割合に比例して、市販の弁当・惣菜などや外食の割合が多くなり、子どもの孤食や栄養等への支援に関する課題・ニーズが明らかとなった。

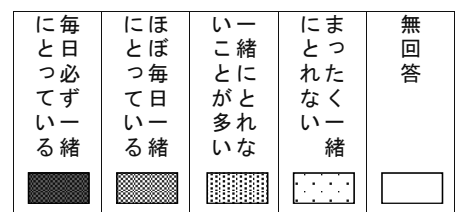
◇家庭での朝食の摂取



|         | (n)   | 毎日必ずとっている (%) | ほぼ毎日とっている (%) | ほとんどとれないこと (%) | まったくとっていない (%) | 無回答 (%) |
|---------|-------|---------------|---------------|----------------|----------------|---------|
| 全体      | 2,585 | 66.0          | 34.0          | 19.0           | 11.2           | 3.4 0.4 |
| [世帯別]   |       |               |               |                |                |         |
| 母子世帯    | 2,437 | 66.5          | 33.5          | 19.1           | 10.8           | 3.2 0.4 |
| 父子世帯    | 133   | 58.6          | 41.4          | 14.3           | 18.0           | 7.5 1.5 |
| [就労状況別] |       |               |               |                |                |         |
| 就労者     | 2,279 | 66.9          | 33.1          | 18.7           | 10.6           | 3.4 0.4 |
| 非就労者    | 306   | 59.5          | 40.5          | 20.9           | 15.7           | 3.6 0.3 |

【図1】

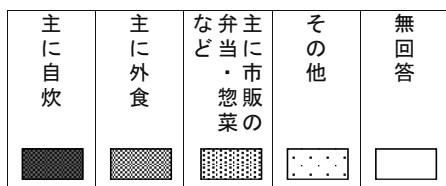
◇子どもと一緒に夕食の摂取



|         | (n)   | 毎日必ずとっている (%) | ほぼ毎日とっている (%) | いっしょにとれないことが多い (%) | まったく一緒にとれない (%) | 無回答 (%)  |
|---------|-------|---------------|---------------|--------------------|-----------------|----------|
| 全体      | 2,585 | 34.0          | 35.5          | 25.9               | 4.1             | 0.5 30.0 |
| [世帯別]   |       |               |               |                    |                 |          |
| 母子世帯    | 2,437 | 34.8          | 35.8          | 25.0               | 4.0             | 0.4 29.0 |
| 父子世帯    | 133   | 20.3          | 30.1          | 41.4               | 6.8             | 1.5 48.2 |
| [就労状況別] |       |               |               |                    |                 |          |
| 就労者     | 2,279 | 31.4          | 35.7          | 28.0               | 4.4             | 0.5 32.4 |
| 非就労者    | 306   | 53.6          | 33.7          | 10.5               | 2.0             | 0.3 12.5 |

【図2】

◇子どもとの夕食の主な内容



|         | (n)   | 主に自炊 (%) | 主に外食 (%) | 弁当・惣菜 (%) | その他 (%) | 無回答 (%)  |
|---------|-------|----------|----------|-----------|---------|----------|
| 全体      | 2,585 | 88.7     | 7.4      | 0.8       | 2.4     | 0.7 10.6 |
| [世帯別]   |       |          |          |           |         |          |
| 母子世帯    | 2,437 | 89.1     | 7.1      | 0.7       | 2.4     | 0.7 10.2 |
| 父子世帯    | 133   | 81.2     | 12.0     | 1.5       | 3.8     | 1.5 17.3 |
| [就労状況別] |       |          |          |           |         |          |
| 就労者     | 2,279 | 88.3     | 7.5      | 0.8       | 2.5     | 0.7 10.8 |
| 非就労者    | 306   | 91.2     | 6.2      | 0.3       | 1.6     | 0.7 8.1  |

【図3】

【参考】平成22年度 第18回練馬区児童・生徒基礎調査より

夕食を「家の人と一緒に食べることはあまりない」「いつも一人で食べている」の合計

|             |      |             |       |
|-------------|------|-------------|-------|
| ・小4 (n=282) | 2.8% | ・中1 (n=219) | 5.0%  |
| ・小5 (n=286) | 3.8% | ・中2 (n=219) | 9.6%  |
| ・小6 (n=289) | 5.9% | ・中3 (n=204) | 17.2% |

【表1】 子どもと一緒に夕食の摂取状況別

|              | 毎日必ず一緒にとっている (n) | ほぼ毎日一緒にとっている (n) | 一緒にとれないことが多い (n) | まったく一緒にとれない (n) |
|--------------|------------------|------------------|------------------|-----------------|
| 主に自炊         | 94.8 (880)       | 90.0 (917)       | 83.9 (669)       | 66.4 (107)      |
| 主に外食         | 0.2              | 0.4              | 1.5              | 3.7             |
| 主に市販の弁当・惣菜など | 3.6              | 6.9              | 11.2             | 18.7            |
| その他          | 1.1              | 2.7              | 3.0              | 7.5             |
| 無回答          | 0.2              | -                | 0.4              | 3.7             |
| 「主に自炊」以外(計)  | 4.9              | 10.0             | 15.7             | 29.9            |

## 8 子育て等における課題・ニーズ

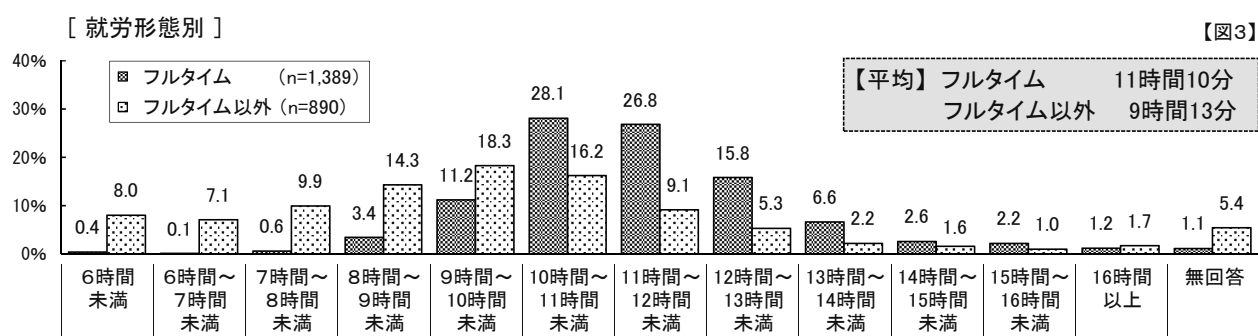
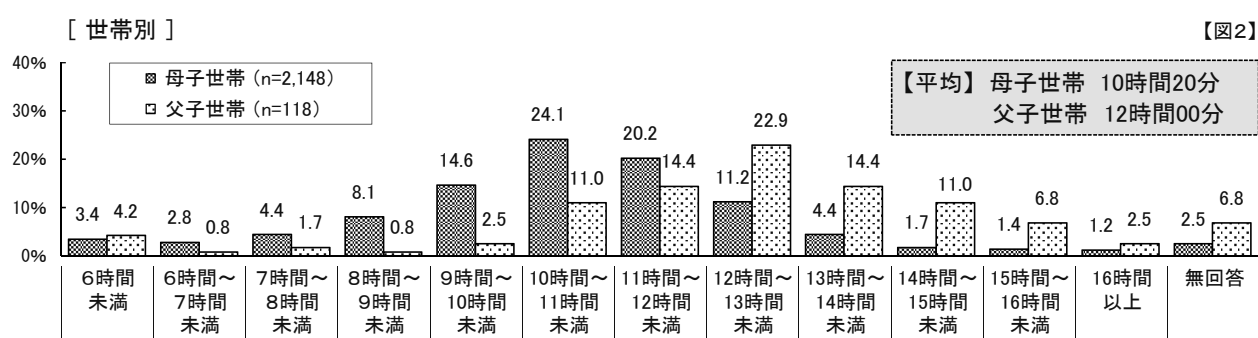
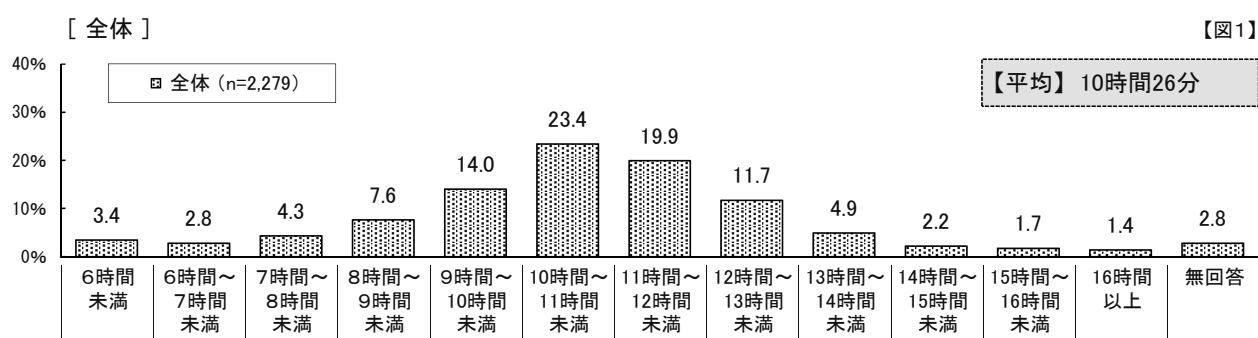
### 8-1 仕事のある日に家を出てから帰宅するまでの時間

【問18】

- (1) 「10時間～11時間未満」(23%)が最も多く、平均は10時間26分。【図1】  
 (2) 世帯別の平均時間は、「母子世帯」(10時間20分)、「父子世帯」(12時間)で、1時間40分の差。【図2】  
 (3) 就労形態別の平均時間は、「フルタイム」(11時間10分)、「フルタイム以外」(9時間13分)で、概ね2時間の差。【図3】  
 (4) 出勤時間は「8時台」(41%)が最も多く、平均は8時25分。帰宅時間は「18時台」(28%)が最も多く、平均は18時9分。【図4】

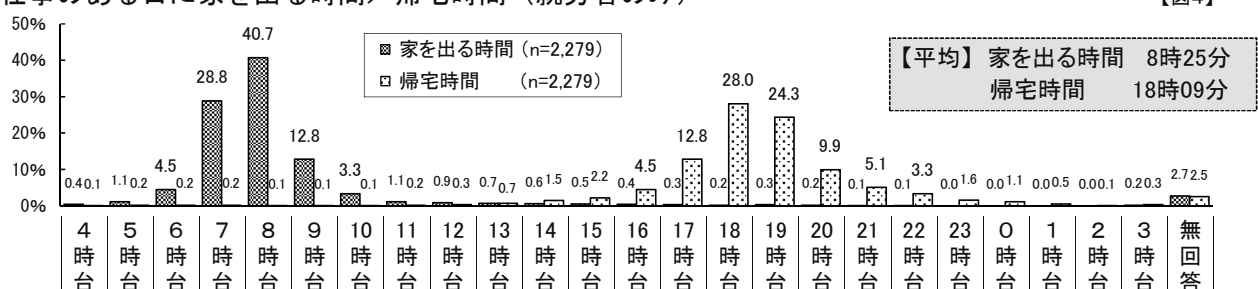
➡ 仕事のある日に家を不在にする時間は平均10時間30分であり、ひとり親家庭における就労支援のためには、11時間程度の保育の確保が必要となる実態が明らかとなった。

(就労者のみ)



◇仕事のある日に家を出る時間／帰宅時間 (就労者のみ)

【図4】



## 8-2 仕事のある日に子どもといられる時間

【問18】

(1) 「3時間～4時間未満」(25%)が最も多く、次いで「4時間～5時間未満」(23%)、「2時間～3時間未満」(16%)の順。全体の平均は3.4時間。【図1】

(全国調査における、子どものいる家庭全体の同回答割合は、「6時間以上」(40%)が最も多い。

【参考】)

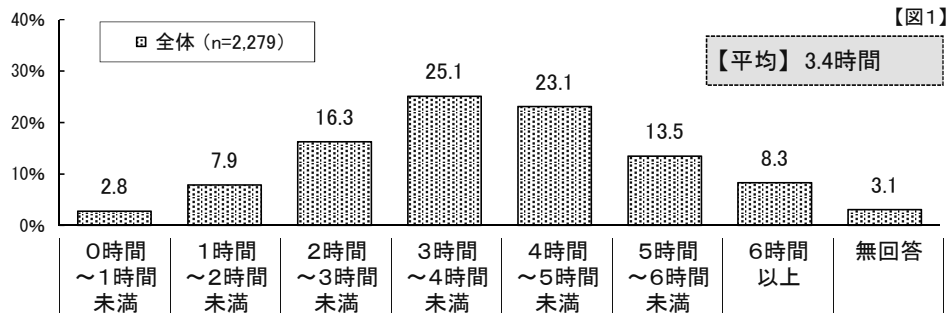
(2) 世帯別の平均時間は、「母子世帯」(3.5時間)、「父子世帯」(2.5時間)で、1時間の差。【図2】

(3) 就労形態別の平均時間は、「フルタイム(正社員)」(3.0時間)、「自営業」(3.2時間)は全体平均より短く、「パート・アルバイト」(4.0時間)や「在宅ワーク」(5.4時間)は全体平均より長い。【表1】

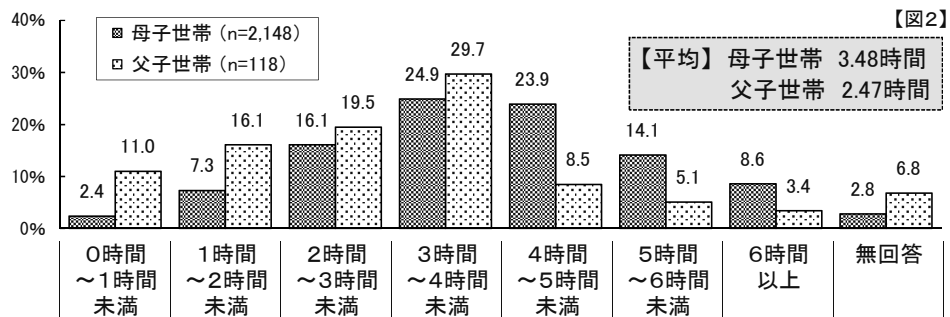
➡ ひとり親家庭では、1日で子どもと過ごす時間が短く、子どもの悩み相談や、居場所支援などに関する課題・ニーズが明らかとなった。

(就労者のみ)

【全体】



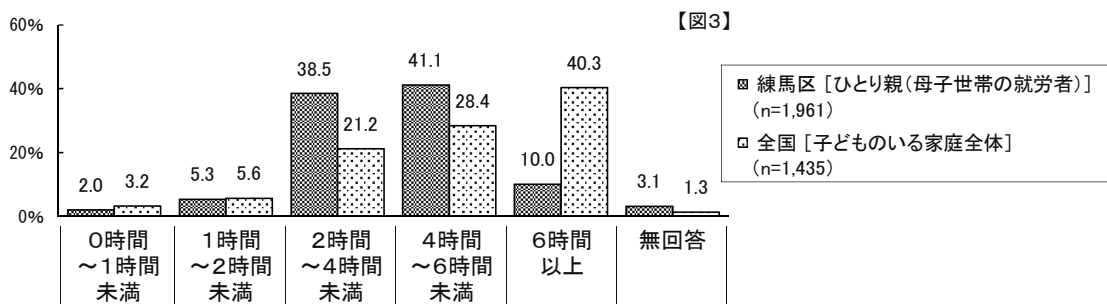
【世帯別】



【就労形態別】

| 就労形態         | (n)   | 0時間～1時間未満 | 1時間～2時間未満 | 2時間～3時間未満 | 3時間～4時間未満 | 4時間～5時間未満 | 5時間～6時間未満 | 6時間以上 | 無回答  | 【平均】(時間) |
|--------------|-------|-----------|-----------|-----------|-----------|-----------|-----------|-------|------|----------|
| フルタイム(正社員)   | (895) | 3.9       | 11.1      | 20.4      | 28.7      | 22.2      | 9.4       | 2.7   | 1.6  | 3.0      |
| フルタイム(正社員以外) | (494) | 1.4       | 6.7       | 15.2      | 27.7      | 28.7      | 13.8      | 5.1   | 1.4  | 3.4      |
| パート・アルバイト    | (728) | 1.6       | 4.8       | 13.0      | 19.9      | 22.7      | 18.7      | 16.2  | 3.0  | 4.0      |
| 在宅ワーク        | (30)  | -         | 3.3       | 6.7       | 6.7       | 3.3       | 16.7      | 26.7  | 36.7 | 5.4      |
| 自営業          | (108) | 8.3       | 11.1      | 13.9      | 22.2      | 12.0      | 10.2      | 10.2  | 12.0 | 3.2      |

【参考】子どものいる家庭全体との比較



※練馬区のデータは、参考調査の子どものいる家庭全体の末子年齢構成比に合わせて補正済み。

独立行政法人 労働政策研究・研修機構「子どものいる世帯の生活状況および保護者の就業に関する調査」(2011年実施)より  
設問: ふだん(平日)子どもと一緒に過ごす一日当たりの時間(回答選択肢式)

※「ほとんどない」は「0時間～1時間未満」に含めている。

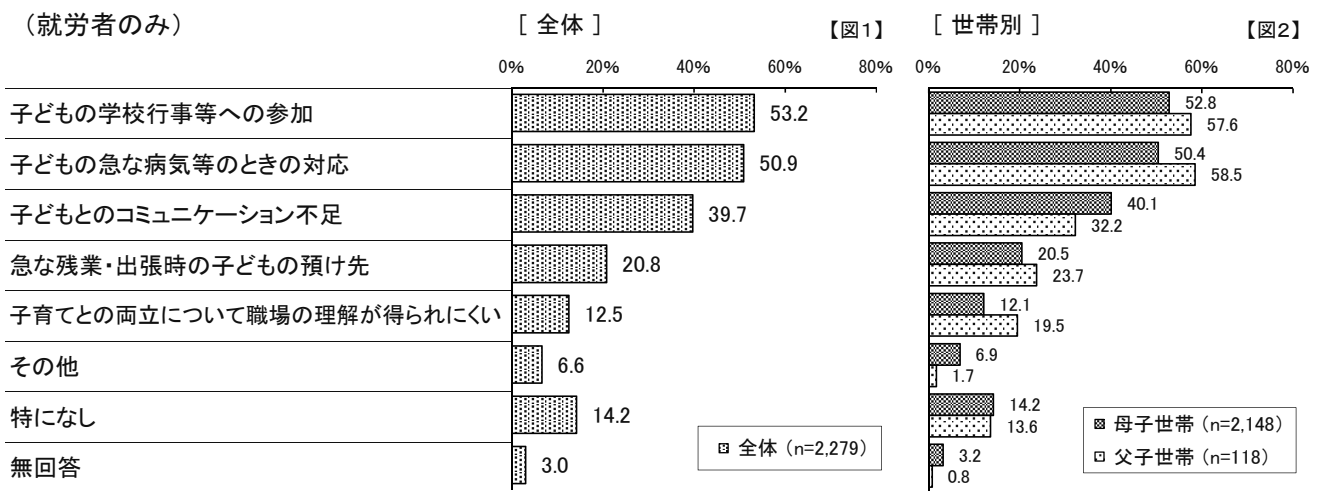


8-3 仕事と子育ての両立の困難な点

【問26】

- (1) 「子どもの学校行事等への参加」(53%)、「子どもの急な病気等の際の対応」(51%)が、それぞれ半数を超えて多く、次いで「子どもとのコミュニケーション不足」(40%)の順。【図1】
- (2) 末子の年齢別では、「子どもの学校行事等への参加」の回答割合は6～14歳でいずれも60%を超える。また、「子どもの急な病気等の際の対応」の回答割合は、0～8歳で60%を超える。「子どもとのコミュニケーション不足」の回答割合は、最も多い「3～5歳」(45%)と最も少ない「15歳以上」(37%)でも大きな差はない。【表1】
- (3) 就労形態別では、フルタイムは正社員、正社員以外ともに全般的に割合が多い。【表2】

- ➡ ①子どもの急な病気への対応や、残業等での預け先の問題は、特に小学校卒業までの年代で困難を感じる割合が多く、子どもの保育や見守りの支援に関する課題・ニーズが明らかとなった。
- ➡ ②子どもとのコミュニケーション不足は、すべての年代で困難と感じる割合が多く、子どもの悩み相談や居場所づくり等の支援に関する課題・ニーズが明らかとなった。



| (n)                     | 0～2歳 (101) | 3～5歳 (239) | 6～8歳 (307) | 9～11歳 (341) | 12～14歳 (501) | 15歳以上 (726) |
|-------------------------|------------|------------|------------|-------------|--------------|-------------|
| 子どもの学校行事等への参加           | 27.7       | 50.2       | 60.6       | 64.5        | 61.1         | 43.9        |
| 子どもの急な病気等の際の対応          | 63.4       | 71.5       | 62.9       | 57.8        | 45.5         | 37.7        |
| 子どもとのコミュニケーション不足        | 42.6       | 44.8       | 39.4       | 41.9        | 38.7         | 37.3        |
| 急な残業・出張時の子どもの預け先        | 29.7       | 36.8       | 31.3       | 27.3        | 12.6         | 12.7        |
| 子育てとの両立について職場の理解が得られにくい | 17.8       | 21.8       | 13.7       | 11.1        | 11.2         | 8.8         |
| その他                     | 5.9        | 11.7       | 8.1        | 7.3         | 6.6          | 4.3         |
| 特になし                    | 6.9        | 6.7        | 11.4       | 7.9         | 12.4         | 23.0        |
| 無回答                     | 4.0        | 0.8        | 2.0        | 2.1         | 3.0          | 4.4         |

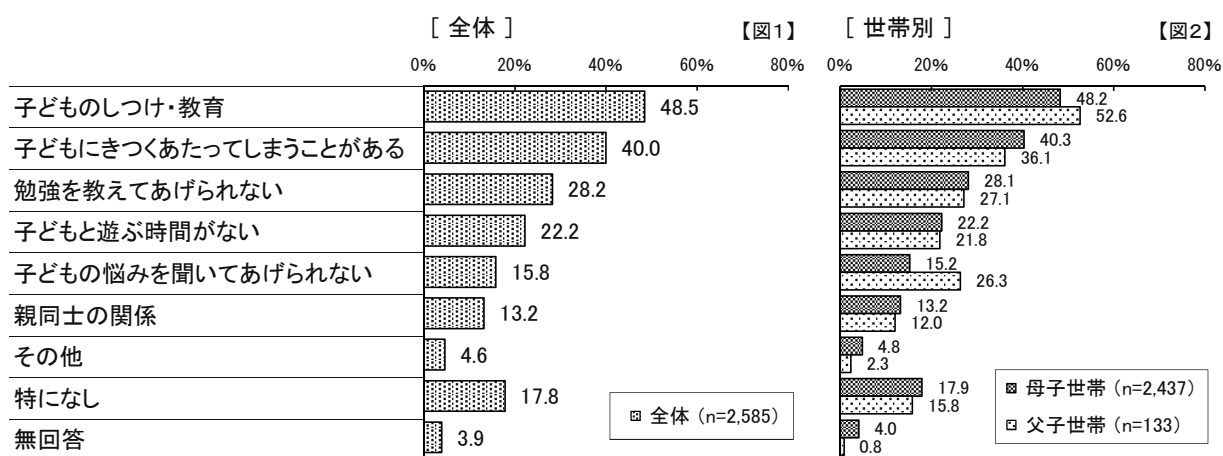
| (n)                     | フルタイム (正社員) (895) | フルタイム (正社員以外) (494) | パート・アルバイト (728) | 在宅ワーク (30) | 自営業 (108) |
|-------------------------|-------------------|---------------------|-----------------|------------|-----------|
| 子どもの学校行事等への参加           | 59.2              | 59.3                | 45.2            | 30.0       | 42.6      |
| 子どもの急な病気等の際の対応          | 53.3              | 50.6                | 50.3            | 23.3       | 45.4      |
| 子どもとのコミュニケーション不足        | 45.9              | 41.9                | 32.8            | 10.0       | 34.3      |
| 急な残業・出張時の子どもの預け先        | 27.3              | 19.6                | 14.1            | 13.3       | 21.3      |
| 子育てとの両立について職場の理解が得られにくい | 15.0              | 10.9                | 11.0            | 10.0       | 10.2      |
| その他                     | 6.7               | 5.9                 | 6.5             | -          | 9.3       |
| 特になし                    | 10.4              | 14.0                | 17.6            | 36.7       | 17.6      |
| 無回答                     | 1.9               | 1.4                 | 4.3             | 16.7       | 7.4       |

8-4 子育ての悩み

【問25(1)】

- (1) 「子どものしつけ・教育」(49%)が最も多く、次いで「子どもにきつくあたってしまうことがある」(40%)、「勉強を教えてあげられない」(28%)の順。【図1】
- (2) 末子の年齢別では、「子どものしつけ・教育」の回答割合は0～14歳の全ての年代で50%を超える。「子どもにきつくあたってしまうことがある」は、3～8歳までが50%を超える。【表1】
- (3) 自分のために使える時間の有無別では、「子どものしつけ・教育」の回答割合は、「十分取れている」(32%)、「ほとんど取れていない」(53%)で21ポイントの差。「子どもにきつくあたってしまう」は、「十分取れている」(22%)、「ほとんど取れていない」(50%)で28ポイントの差。【表2】

- ➡ ①ひとり親家庭では、子どもにきつくあたってしまうことを悩んでいる家庭が多く、不安の解消に向けて、子育て相談や、他の家庭との交流等の支援に関する課題・ニーズが明らかとなった。
- ➡ ②自分のために使える時間が取れていないほど、しつけ・教育や子どもにきつくあたってしまうことへの悩みが増加しており、親の休養や親同士の交流支援に関する課題・ニーズが明らかとなった。



[末子の年齢別] (%)

| (n)                 | 0～2歳 (141) | 3～5歳 (267) | 6～8歳 (348) | 9～11歳 (385) | 12～14歳 (556) | 15歳以上 (815) |
|---------------------|------------|------------|------------|-------------|--------------|-------------|
| 子どものしつけ・教育          | 53.2       | 53.2       | 56.9       | 55.3        | 53.8         | 34.7        |
| 子どもにきつくあたってしまうことがある | 44.0       | 62.9       | 55.5       | 48.8        | 34.0         | 24.5        |
| 勉強を教えてあげられない        | 12.8       | 32.6       | 37.4       | 38.4        | 35.4         | 15.1        |
| 子どもと遊ぶ時間がない         | 23.4       | 36.3       | 38.2       | 34.5        | 15.8         | 8.5         |
| 子どもの悩みを聞いてあげられない    | 7.1        | 12.7       | 19.3       | 16.6        | 16.2         | 15.3        |
| 親同士の関係              | 8.5        | 23.6       | 21.6       | 17.9        | 12.9         | 4.9         |
| その他                 | 6.4        | 3.0        | 7.5        | 6.2         | 3.8          | 3.8         |
| 特になし                | 18.4       | 9.4        | 10.1       | 7.3         | 13.7         | 31.5        |
| 無回答                 | 3.5        | 2.2        | 1.7        | 1.3         | 4.1          | 6.1         |

【表1】

[自分のための時間の有無別] 【表2】 (%)

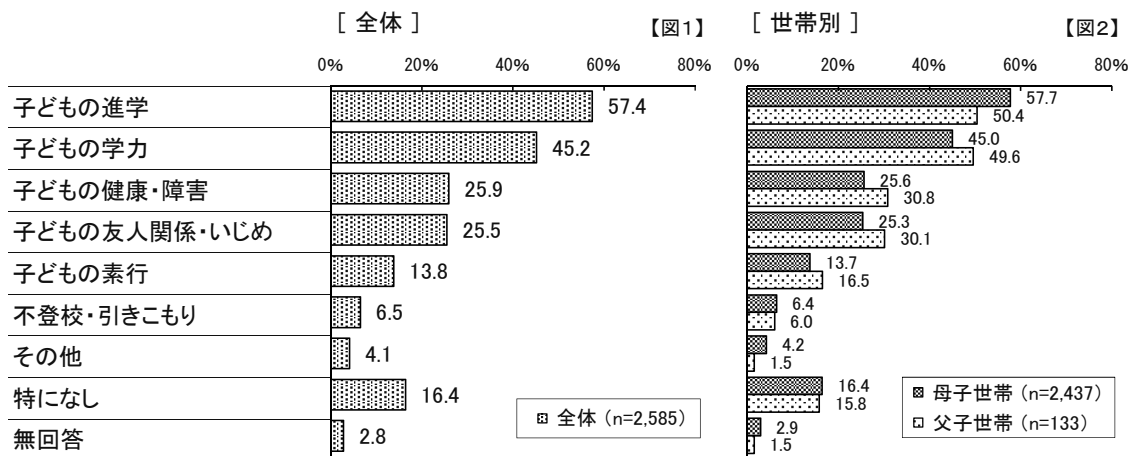
| (n)                 | 十分取れている (134) | おおむね取れている (375) | 取れるときと取れないときがある (775) | 取れないときが多い (524) | ほとんど取れない (760) |
|---------------------|---------------|-----------------|-----------------------|-----------------|----------------|
| 子どものしつけ・教育          | 32.1          | 38.4            | 50.7                  | 50.2            | 52.6           |
| 子どもにきつくあたってしまうことがある | 21.6          | 25.9            | 37.2                  | 43.9            | 50.3           |
| 勉強を教えてあげられない        | 16.4          | 19.5            | 24.6                  | 33.0            | 35.0           |
| 子どもと遊ぶ時間がない         | 5.2           | 8.5             | 15.5                  | 25.8            | 36.2           |
| 子どもの悩みを聞いてあげられない    | 11.9          | 8.0             | 13.2                  | 17.0            | 22.0           |
| 親同士の関係              | 12.7          | 6.1             | 11.6                  | 14.5            | 16.8           |
| その他                 | 3.7           | 2.4             | 3.2                   | 5.2             | 6.8            |
| 特になし                | 44.0          | 28.5            | 18.6                  | 13.5            | 10.0           |
| 無回答                 | 3.0           | 7.5             | 4.3                   | 2.5             | 2.9            |

8-5 子どもに関する悩み

【問25(2)】

- (1) 「進学」(57%)が最も多く、次いで「学力」(45%)、「健康・障害」(26%)、「友人関係・いじめ」(26%)の順。【図1】
- (2) 末子の年齢別では、「進学」の回答割合は12～14歳(75%)が最も多く、9～15歳以上の年代が多い。「学力」も同様に、12～14歳(60%)が最も多く、6～14歳の年代が多い。「健康・障害」は、0～2歳(38%)が最も多い。「友人関係・いじめ」は、3～11歳の年代が特に多い。【表1】
- (3) 「金銭・経済的な悩み」において「子どもを塾・習い事に行かせられない」と回答した方は、「子どもの進学」(68%)、「子どもの学力」(56%)の回答割合が多い。【表2】

- ➡ ①子どもが中学校の世代を中心に、子どもの進学や学力に関する悩みが特に多くなり、高校進学に向けた学力支援に関する課題・ニーズが明らかとなった。
- ➡ ②金銭的に子どもの教育にお金をかけられない人ほど、子どもの進学、学力に悩みが多く、各家庭の経済的な状況を踏まえた、学習支援に関する課題・ニーズが明らかとなった。



|              | 0～2歳 (n) | 3～5歳 (n) | 6～8歳 (n) | 9～11歳 (n) | 12～14歳 (n) | 15歳以上 (n) |
|--------------|----------|----------|----------|-----------|------------|-----------|
| 子どもの進学       | 29.1     | 41.6     | 45.1     | 60.5      | 75.2       | 59.1      |
| 子どもの学力       | 24.8     | 41.6     | 48.0     | 53.8      | 60.1       | 33.9      |
| 子どもの健康・障害    | 37.6     | 27.7     | 23.6     | 26.5      | 25.4       | 24.4      |
| 子どもの友人関係・いじめ | 18.4     | 30.0     | 38.2     | 35.8      | 25.9       | 15.0      |
| 子どもの素行       | 7.8      | 18.7     | 16.1     | 16.1      | 16.0       | 9.8       |
| 不登校・引きこもり    | 2.1      | 6.4      | 4.0      | 8.3       | 8.3        | 6.1       |
| その他          | 3.5      | 4.5      | 5.2      | 2.6       | 3.8        | 4.8       |
| 特になし         | 33.3     | 20.6     | 19.0     | 9.6       | 8.8        | 19.3      |
| 無回答          | 7.8      | 3.0      | 2.3      | 2.3       | 1.1        | 2.9       |

| 悩み                | 割合 (%) |
|-------------------|--------|
| 子どもを塾・習い事に行かせられない | 67.8   |
| 子どもの進学            | 56.1   |
| 子どもの学力            | 30.0   |
| 子どもの友人関係・いじめ      | 31.0   |
| 子どもの素行            | 17.0   |
| 不登校・引きこもり         | 7.6    |
| その他               | 3.7    |
| 特になし              | 9.1    |
| 無回答               | 1.7    |

【参考】子どものいる家庭全体との比較

|           | 練馬区 [ひとり親] (n) | 全国 [子どものいる家庭全体] (%) |          |
|-----------|----------------|---------------------|----------|
| 友人関係・いじめ  | 26.7           | 11.6                | 交友関係     |
|           |                | 4.2                 | いじめ      |
| 素行        | 13.6           | 3.7                 | 非行       |
| 不登校・引きこもり | 5.5            | 3.8                 | 不登校(経験率) |

※練馬区のデータは、参考調査の子どものいる家庭世帯の末子年齢構成比に合わせて補正済み。

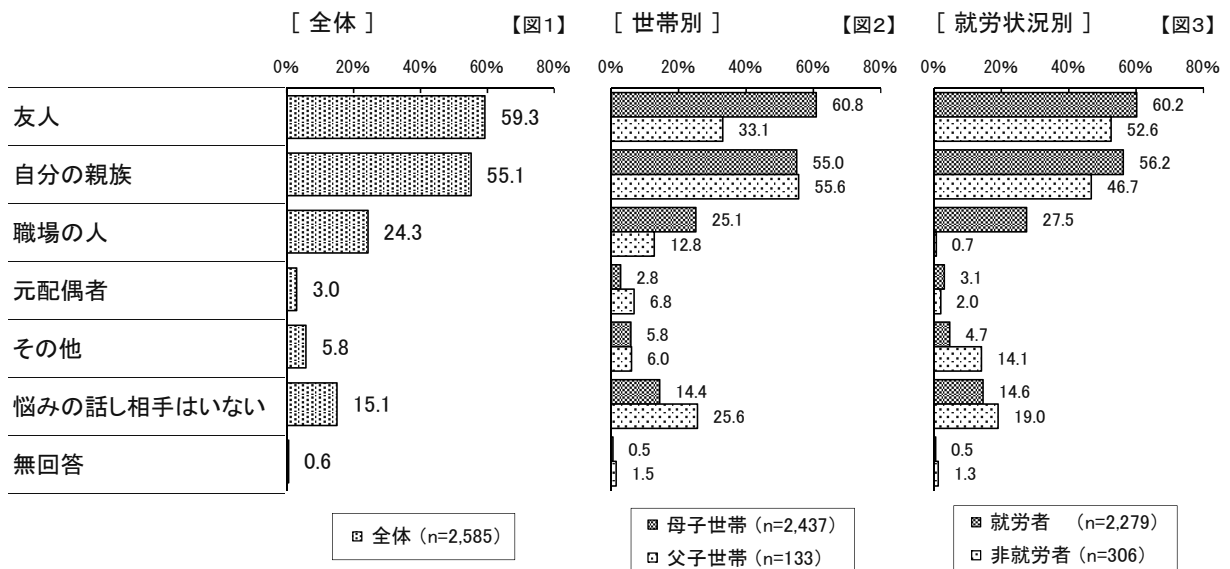
独立行政法人 労働政策研究・研修機構「子どものいる世帯の生活状況および保護者の就業に関する調査」(2011年実施)より

8-6 子育てなどの悩みを気軽に話せる相手

【問19】

- (1) 「友人」(59%)が最も多く、次いで「自分の親族」(55%)、「職場の人」(24%)の順。【図1】
- (2) 世帯別では、「友人」の回答割合が、「母子世帯」(61%)、「父子世帯」(33%)で28ポイントの差。「職場の人」は、「母子世帯」(25%)、「父子世帯」(13%)で12ポイントの差。【図2】
- (3) 就労状況別では、就労者は「友人」(60%)、「自分の親族」(56%)、「職場の人」(28%)の項目で、非就労者より多い。【図3】
- (4) 「悩みの話し相手はいない」の回答割合は、全体で15%。世帯別では、「母子世帯」(14%)、「父子世帯」(26%)で、12ポイントの差。【図2】
- (5) 子育てを行うにあたっての地域環境で、保護者や子どもの交流が「いずれも該当しない」とした人は、「悩みの話し相手はいない」(26%)の回答割合が多い。【表1】

- ➡ ①悩みの話し相手がない人が全体の15%おり、特に父子世帯では26%と多く、子育てについての悩みの相談支援に関する課題・ニーズが明らかとなった。
- ➡ ②地域に親や子どもの交流する場所やイベントが無い場合、悩みを気軽に話せる相手はさらに少なくなり、地域や親同士の交流支援に関する課題・ニーズが明らかとなった。



[ 子育てを行うにあたっての地域環境 ]

(%)

保護者や子どもの交流について「いずれも該当しない」

【表1】

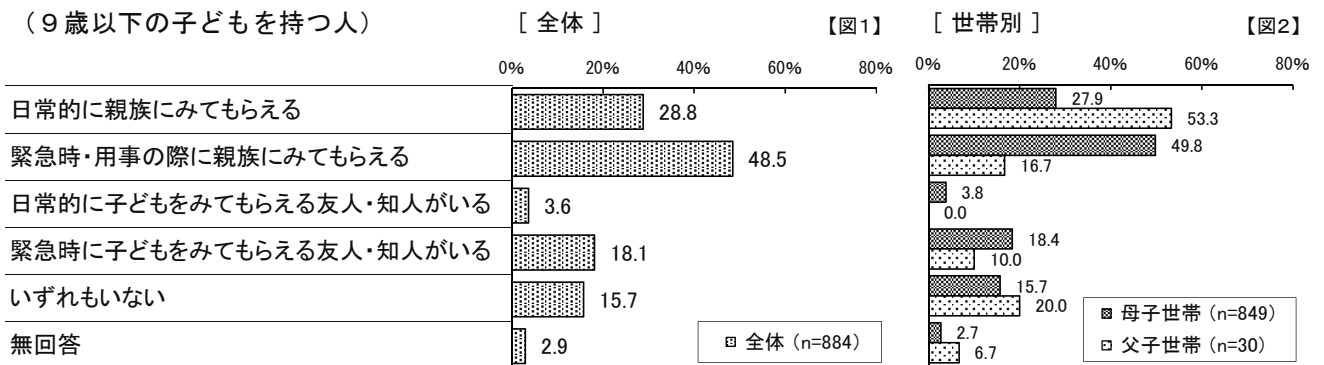
| (n)         | (%)  |
|-------------|------|
| 友人          | 45.7 |
| 自分の親族       | 18.8 |
| 職場の人        | 45.6 |
| 元配偶者        | 2.1  |
| その他         | 6.0  |
| 悩みの話し相手はいない | 26.0 |
| 無回答         | 0.1  |

8-7 9歳以下の子どもをみてもらえる親族・知人の有無

【問21】

- (1) 「緊急時・用事の際に親族にみてもらえる」(49%)が最も多く、次いで、「日常的に親族にみてもらえる」(29%)、「緊急時に子どもをみてもらえる友人・知人がいる」(18%)。【図1】
- (2) 世帯別では、「日常的に親族にみてもらえる」の回答割合は、「母子世帯」(28%)、「父子世帯」(53%)で、25ポイントの差。一方、「緊急時・用事の際に親族にみてもらえる」は、「母子世帯」(50%)、「父子世帯」(17%)で、33ポイントの差。【図2】
- (3) 「いずれもない」の回答割合は全体の16%。世帯別では、「母子世帯」(16%)、「父子世帯」(20%)。就労状況別では、「就労者」(15%)、「非就労者」(23%)。【図1・図2・表3】

➡ 日常的に子どもをみてもらえる親族がいる世帯は全体の3割であり、ひとり親家庭の就労支援に向けて、子どもの保育・見守り支援に関する課題・ニーズが明らかとなった。



|                        | [末子の年齢別] (%) |          |          |        | [同居家族別]      |             |
|------------------------|--------------|----------|----------|--------|--------------|-------------|
|                        | 0~2歳 (n)     | 3~5歳 (n) | 6~8歳 (n) | 9歳 (n) | 本人と子どものみ (n) | 本人の親と同居 (n) |
| 日常的に親族にみてもらえる          | 29.8         | 24.3     | 34.2     | 25.0   | 13.1         | 63.8        |
| 緊急時・用事の際に親族にみてもらえる     | 53.9         | 53.2     | 45.1     | 39.3   | 53.2         | 37.3        |
| 日常的に子どもをみてもらえる友人・知人がいる | 5.0          | 2.6      | 4.3      | 2.7    | 3.2          | 5.0         |
| 緊急時に子どもをみてもらえる友人・知人がいる | 14.9         | 16.9     | 19.0     | 20.5   | 22.2         | 8.1         |
| いずれもない                 | 14.2         | 16.5     | 14.9     | 18.8   | 21.2         | 3.5         |
| 無回答                    | 2.1          | 0.4      | 1.7      | 12.5   | 3.2          | 2.3         |

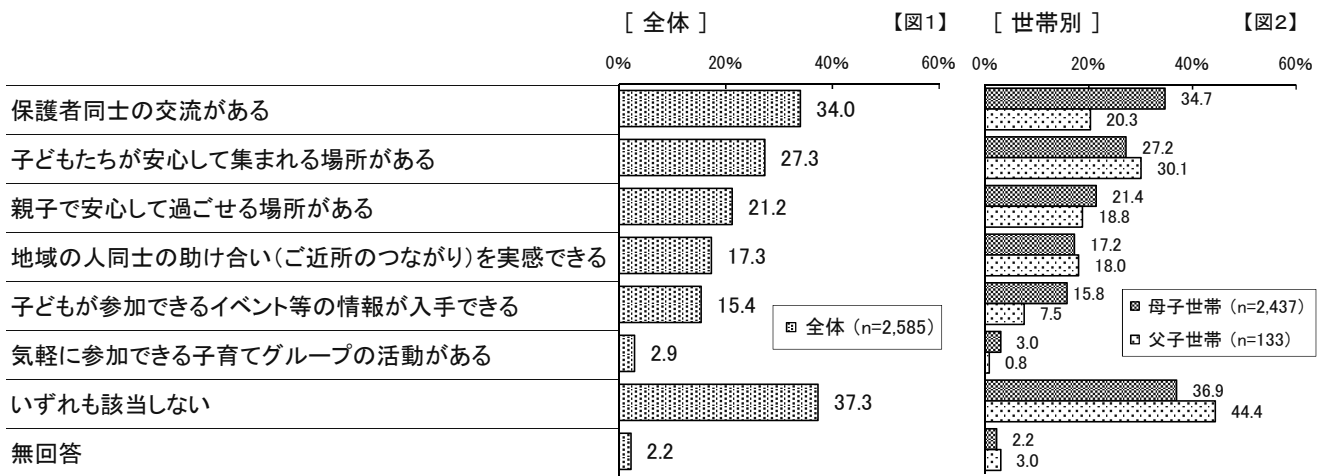
|                        | [就労状況別] (%) |          | [就労形態別] (%)     |                   |               |           |         |
|------------------------|-------------|----------|-----------------|-------------------|---------------|-----------|---------|
|                        | 就労者 (n)     | 非就労者 (n) | フルタイム (正社員) (n) | フルタイム (正社員以外) (n) | パート・アルバイト (n) | 在宅ワーク (n) | 自営業 (n) |
| 日常的に親族にみてもらえる          | 30.3        | 19.7     | 34.2            | 29.4              | 24.0          | 20.0      | 52.9    |
| 緊急時・用事の際に親族にみてもらえる     | 48.6        | 48.4     | 45.9            | 52.3              | 52.9          | 40.0      | 23.5    |
| 日常的に子どもをみてもらえる友人・知人がいる | 3.5         | 4.1      | 2.4             | 3.9               | 3.4           | 10.0      | 8.8     |
| 緊急時に子どもをみてもらえる友人・知人がいる | 18.1        | 18.0     | 16.4            | 16.3              | 19.4          | 30.0      | 29.4    |
| いずれもない                 | 14.6        | 23.0     | 14.0            | 14.4              | 15.2          | 20.0      | 14.7    |
| 無回答                    | 2.9         | 3.3      | 2.7             | 1.3               | 4.2           | -         | 2.9     |

8-8 子育てを行うにあたっての地域環境

【問22】

- (1) 「いずれも該当しない」(37%)が最も多く、次いで「保護者同士の交流がある」(34%)、「子どもたちが安心して集まれる場所がある」(27%)、「親子で安心して過ごせる場所がある」(21%)の順。【図1】
- (2) 世帯別では、「保護者同士の交流がある」の回答割合は、「母子世帯」(35%)、「父子世帯」(20%)で15ポイントの差。「いずれも該当しない」は、「母子世帯」(37%)、「父子世帯」(44%)で7ポイントの差。【図2】
- (3) 「いずれも該当しない」と回答した人は、今の生活の悩みで「社会からの孤立感」と回答する割合が多い。【表2】

➡ 地域における保護者や子どもの交流がない家庭が約4割おり、特に、父子世帯ではその割合が多く、地域や親同士との交流支援等に関する課題・ニーズが明らかとなった。



|                             | 0~2歳  | 3~5歳  | 6~8歳  | 9~11歳 | 12~14歳 | 15歳以上 |
|-----------------------------|-------|-------|-------|-------|--------|-------|
| (n)                         | (217) | (287) | (364) | (447) | (581)  | (600) |
| 保護者同士の交流がある                 | 30.0  | 39.4  | 40.9  | 35.1  | 32.5   | 29.7  |
| 子どもたちが安心して集まれる場所がある         | 28.6  | 25.4  | 37.1  | 35.3  | 24.6   | 18.5  |
| 親子で安心して過ごせる場所がある            | 35.0  | 30.0  | 23.1  | 17.0  | 18.9   | 16.5  |
| 地域の人同士の助け合い(ご近所のつながり)を実感できる | 14.7  | 12.5  | 17.0  | 16.6  | 19.6   | 18.3  |
| 子どもが参加できるイベント等の情報が入手できる     | 18.0  | 24.4  | 21.7  | 17.0  | 12.9   | 7.8   |
| 気軽に参加できる子育てグループの活動がある       | 6.0   | 3.8   | 2.7   | 1.8   | 2.8    | 2.0   |
| いずれも該当しない                   | 39.2  | 29.6  | 28.8  | 35.1  | 38.6   | 45.2  |
| 無回答                         | 0.9   | 0.7   | 1.1   | 2.7   | 2.4    | 4.0   |

◇子育てを行うにあたっての地域環境別「社会からの孤立感」

|                     | いずれか該当(計) | いずれも該当しない |
|---------------------|-----------|-----------|
| (n)                 | (1,562)   | (965)     |
| 社会からの孤立感(今の生活の悩みより) | 9.5       | 18.1      |

## ◇主な意見の抜粋

|  |
|--|
| 朝から家族が揃ってご飯を食べて、子どもたちの笑顔を見た時。  |
| 育児に対する不安が同僚や友人の助言（母同士として）で解決した時。子どもが笑顔でいてくれたとき。仕事が順調にこなせている時。かつ、家事（特に自炊）も両立できている時。子どもに愛されていると実感出来た時。当たり前前の生活が繰り返されているとふと感じた時。                                      |
| 一日のスケジュールをこなし、夜のんびりと娘と一緒にアイスクリームを食べながら、テレビを見ている時。気の合う友人とランチの約束をしている日の朝、お天気がよければ、なおうれしい。  |
| 一番嬉しいのは寝る時です。夜布団に横になる時が一番ホッとして安心して今日も1日無事に過ごせたと思います。眠ることで全てのことから解放され、本当に気持ちが明るくなります。   |
| いつも仕事帰りにいくら疲れても息子からの一言で元気になります。よく「僕はママは大好き。ママを愛してる」って言うてくれます。楽しいです。  |
| いつも前向きであるため嫌なことがあると、「こ～んなときもあって当然。」と開き直る。すると自然と気持ちが明るくなる。子どもの何気ない優しさに触れると子どもが側にいてくれて良かったと気持ちが明るくなる。  |
| 今日1日を無事に過ごせた時。天気が良い時。好きな事をしている時（ゲーム、TV、音楽等）。   |
| 歌を歌っている時。何か趣味などに打ち込んでいる時、健康状態が良い時。体を動かしてスポーツをしている時。友人と話している時。  |
| お酒を飲みながら音楽を聴いているとき。スポーツ観戦。   |
| 男親として、思春期の女の子への対応には戸惑いがあるが友達との関係が良好で仲良く遊びに出かけたり、時々家に来て楽しそうにしている姿を見かけるとき、自分も、子どもとともに明るくなれます。私には言えない事も同年代の友達には相談できるだろうし、悩み事は少しでも減らしてほしいと思いますので、友達は大切ですし、ありがたい存在です。   |
| お肉を食べた時。一枚500円のステーキを食べながら宝くじを当て、とろけるお肉を食べる、お金もちになる夢を見るときでしょうか。1ルームのアパートから引越しをして日当たり良好な家に住む妄想でしょうか。   |
| お休みの時。ママ友と遊ぶ時。子どもと一緒に過ごす全て。天気がいい時。光が丘公園へ行ったとき。子どもの友達と会った時。新しい何かを買えた時。実家に帰れた時。  |
| お笑い番組を見ている時。実家のネコと遊んでいる時。近所のネコを撫でている時。宝石の通販番組を見ている時。花屋で花を見ている時。子どもと電話で話した時。子どもが帰省してきた時。でもうつ病だから大変です。   |
| 外食に行けた時。仕事でノルマの数字をクリアしたとき。好きな場所やイベントに参加している時。昔からの友達と話している時。子どもから思いがけない言葉を貰った時。   |
| 給料が上がって生活に少しゆとりが出来たとき。子どもの成長を感じた時。   |
| 給料日。子どもと2人で出かける時。仕事が休みの日。  |
| 綺麗な夕日を見たとき。花を見たとき。   |
| 筋トレをしている時。子どもが楽しい話をしたり、一緒にお風呂に入る時。大きくなっているのに、色んな相談をしてくれた時に、一緒に考えるのは疲れますが、とても母親を実感できて、じんわりうれしくなります。   |
| 金曜日、全ての仕事が終わった時が一番気持ちが明るくなります。私は未婚で子どもを産んでいるので、特にこれといった悩みはありません。むしろ、子どもと二人で強い絆で結ばれていると思います。  |
| 月々の支払いのめどが立った時や支払いが終わった時。子どもたちが明るくふるまい元気づけてくれる時。自由な時間や旅行を子どもたちが許可してくれる時。   |
| 健康が全て（健康なら仕事も子育ても出来る）。検査結果が良かったとき。子どもが笑顔のとき。   |
| 子育てと仕事がうまくリンクし、回っている時。子どもたちが健康で楽しく学校に通い、親子の会話がたくさんあり、普通で平凡な生活を毎日過ごしている時。   |
| 子どもが「ママお仕事頑張って！」と言ってくれた時。仕事が認められ昇給した時。他の保護者が子どもをほめてくれた時。子どもが私の趣味に付き合ってくれ一緒に楽しめた時。ひとりで買物や趣味をした時。  |
| 子どもが明るく学校に行って楽しそうに帰ってきた時（現在不登校のため）。子どもが将来の夢を楽しそうに話している時。   |
| 子どもがうつ病気味で日々「死にたい」と言っているのですが、毎日顔をあわせているのが辛いのですが、時折「死にたい」と口にしないときがあるのでその時が一番気持ちが楽になります。今一番つらい時期かもしれませんが、私にとって大切な大切な娘なので一緒に乗り越え、以前のように穏やかな生活になることを願いつつ娘を守っていこうと思います。 |
| 子どもが笑顔でいてくれる時。どんなに忙しくても、「ママ大好き。産んでくれてありがとう」と言ってくれる。友人と話す時。   |

|  |
|--|
| 子どもが笑顔で話している時。子どもが学校で代表委員になったこと。運動会でリレーの選手に選ばれたこと。塾の模試で少しだけ成績が上がったこと。学校のテストで分からない問題が減ったと言ってきたこと。全て子どもに関することですが、子どもが明るく前向きに落ち着いて物事に取り組んでいる様子を聞くと私もがんばろうと気持ちが明るくなります。  |
| 子どもが学校・部活などの日々の生活で自分の思いや気持ちを話し、成長を感じた時。私への気遣いの言葉。  |
| 子どもが学校での楽しい様子を話してくれる時。姉弟仲良くしている時。  |
| 子どもが元気で笑顔で過ごしている時。接する時間が少ないので平日は交換日記をしています。読んでいる時、楽しいです。   |
| 子どもが幸せそうな表情の時。子どもが勉強をしている時。子どもが朝、コーヒーを淹れてくれた時。空がきれいな時。平日に休みが取れた時。子どもの愛情が感じられた時。  |
| 子どもが先生に褒められたとき。子どもがテストでいい点を取った時。昇給した時。   |
| 子どもが中学生になり、育児はだいぶ楽になりました。もはや育児というより彼女の学校生活のフォローといったところで、同性同士の話が出来ようになったことで可愛い友達が出来た感覚です。これから先の心配は、交友関係であったり親に内緒でありたくない誘惑に乗ってしまうのではないかと、悪い男に引っかかってしまわないか(笑)ではありますが、いつも親が見守り愛していることを伝え続けてあとは信用したいと思っています。彼女の成長を感じるにつれ、ここまで大きくなってくれたことに感謝と誇りのような明るい気持ちがわきます。  |
| 子どもが疲れた自分に優しくいたわった言動、行動が増えたこと。子どもが家事を率先して手伝ってくれた時。   |
| 子どもが友達と対等に、楽しそうに遊んでいる姿を見た時。自分の子育てや生き方を人から評価されたとき。自分の運営する教室に新しい生徒さんが来たとき。自分を応援してくれる人がいると実感できた時。子どもが順調に成長していると感じた時。  |
| 子どもが友達を大勢連れて、家に遊びに来る時(家の中が明るくなるし、子どもが部屋を片付けるから)。旅行の計画を立てた時。友人と会う時。   |
| 子どもが発達障害と自閉症を兄弟それぞれ患っています。普通の子育てとは少し違った大変さもありますが、「1人になりたい」や「自分の自由になる時間がほしい」など私はあまり思ったことはありません。いい香りの洗濯もの、温かな食事、笑い声、我が家はささやかではありますが、「おいしいね。いいにおいだね」など子どもたち(1人は発語はありませんが)がとても喜んで言葉に出してくれていて、その笑顔が1日1日私を“親”に成長をさせてくれているのだと思っています。時々(あ…ホコリあった…)など言われてしまったりもありますが(ごめん、ごめん)と謝って…。毎日ずっとこのまま幸せに暮らせていたら…とつくづく思うこの頃です。話がそれましたが、子どもの笑顔を守っていくため、いつまでも笑顔が見られるための毎日のご飯作りが楽しいです。 |
| 子どもがまっすぐ育っていると実感できた時。  |
| 子どもがやっているスポーツで試合を見て頑張っている姿を見た時。  |
| 子どもからの毎朝の「行ってらっしゃい。お仕事頑張ってるね。」の言葉です。   |
| 子どもたちが落ち着いて仲良くしている時。子どもたちと共通の楽しい話題があるとき。仕事でほめられた時。   |
| 子どもたちが食事の手伝いをしてくれる時。学校での出来事なども話してくれる時。友達とのLINEのやり取りを見せてくれる時。宿題をきちんと終わらせてから遊んでいる時。  |
| 子どもたちと一緒に過ごす時間。朝登校するまでの30分でも一緒にいられると仕事頑張ろうって思う。どんなに疲れていても、朝登校時の「行ってらっしゃい！」は欠かしません。笑顔で「行ってきます」といわれるだけで幸せです。   |
| 子どもたちと外出した時。こどもが楽しそうにしている時。ディズニーランドに何年も行ってないけどやっぱりディズニーランドの思い出話をしている時。   |
| 子どもたちの笑顔と笑い声。長女とくだらない話をしている時。息子がサッカーを頑張っている時。  |
| 子どもたちの笑顔を見たり、楽しそうに笑ったり話したりしている声を聞いている時やギュッと抱っこしたり、寝る前に絵本を読んであげられる時。  |
| 子どもと遊んでいる時と子どもの寝顔を見た時や、子どもが楽しそうな寝言を聞いた時。   |
| 子どもと一緒に過ごしている時。子どもの学校行事に参加出来た時。仕事が早く終わって子どもが寝る前に帰れた時。  |
| 子どもと一緒に料理をしたり、部屋を綺麗にしたりする。子どもから将来についての話を聞いたり、相談に乗ったりすること…力になってあげられる時。  |
| 子どもと一緒に笑っている時。仕事でうまくいった時。預金残高が思ったよりある時。こぶしハーフマラソンを完走した時。   |



|  |
|--|
| 子どもとおしゃべりをしている時。家の掃除をきちんと出来た時（あまり家にいる時間が無いので）子どもにできたてのご飯をよそってあげるとき。日タイラっとしている些細なこともあまり怒らずに注意出来た時。忙しい時は「便座シートは上げてやれって言ってんでしょ！！」となることを、「ちゃんとシートあげてねえ〜！」って言い方になります（苦笑）。あまり家にいる時間が無いので、家にいる時間がぼっかり出来た時に、普通に子どもが学校から帰ってくるのを迎えられてその日の出来事を話している時。 |
| 子どもと外食した時。友人と食事をしたり、出かけたりした時。好きなプロ野球チームが勝った時。お酒がおいしい時。   |
| 子どもと会話をする時間。好きな音楽を聴いたり、テレビを見たりする時。趣味に投じる時間（映画を観に行ったり好きなアーティストのライブに行ったり）。ショッピングモールなどに行って服や雑貨を見たりする時。  |
| 子どもとカラオケに行ったり学校や友達の事を話すとき。犬と一緒にいる時。  |
| 子どもとコミュニケーションが充分に取れている時。仕事などが上手く行っている時。好きな音楽を聴いている時。   |
| 子どもと食事をしている時。洗濯物がきれいに乾いた時。   |
| 子どもとすごい楽しいことがあって大笑いできる時。友人と同じ悩みを話して共有出来た時。買い物をする時。プレゼントを貰った時。お笑い番組を見るとき。   |
| 子どもとの関係が上手くいっていると実感できた時。特に取り立てて手をやいているとか問題があるわけではないが、お互い何となく機嫌が良く、波風もたたないと1日が本当に穏やかに過ごせる。  |
| 子どもとのコミュニケーションがうまくとれている時。15歳の子どもなので、思っていることをなかなか口に出さない。仕方なく購入したiPhoneで（お金がきついので持たせなくはないが、他の子どもとの格差を感じてほしくなく無理して購入）、LINEのやり取りから、最近はどうもコミュニケーションをとれるようになってきたから。  |
| 子どもとの食事中に笑顔が見れた時。自分のこと（今日の出来事）を話してくれる時。「ただいま〜」と明るい顔で帰ってくる姿を見れた時。逆に「おかえり〜」と出迎えてくれた時。  |
| 子どもと離れて、友達と話してゆっくり出来ると頑張ろうと前向きになる。   |
| 子どもとふざけ合っている時。子どもたちの寝顔を見ている時。夢だった職業について仕事をしている夢を見た時。   |
| 子どもと保育園までの片道30〜40分の間の話をしている時。おいしい物を食べた時。   |
| 子どもとゆっくり1日一緒に遊んだり、出かけたりできた日。いつもしてやりたいことをしてあげられた日は心が穏やかになります。   |
| 子どもと笑い合えた時。何かに没頭出来た時。いい景色や香りに出会えた時。  |
| 子どもにきちんと手料理を作り食べさせることが出来たとき。子どもの話をゆっくり聞ける時間が持てること。たまにですが、子どもをどこかに遊びに連れ出してあげられたとき。ボーナスや児童扶養手当などお金に少し余裕が持てそうとき。  |
| 子どもに好きなものを買ってあげられたり、一緒においしいものを食べたりできる時間（なかなか出来ませんが）。   |
| 子どもの安定した状態で勉強や生活ができているなど感じた時。時間にゆとりが持てて自分の好きなこと（趣味等）ができた時。生活費、子どもの学費に不安がない時。   |
| 子どもの笑顔、ハグ、「ママ大好き」の言葉などで幸せを感じております。子どもの存在自体で私は日々の生活のパワーを貰いがんばることが出来ています。日々感謝して一緒に居る時間が短い分、愛情をたくさん伝えたいと心がけています。  |
| 子どもの笑顔。家族に限らず、「ありがとう」と言葉をかけ合う時。  |
| 子どもの笑顔で頑張れます。周りの友人、会社の仲間がいつも助けてくれます。人並みに生活もできているので、私は子どもを産んでから、いつも幸せです。時々、イライラもしますが…。気持ちが明るくなるというより、保育園に迎えに行ったら会えた時。1日の疲れも吹っ飛びます。寝顔を見た時、ありがとうございます。  |
| 子どもの顔を見て…離婚しても（しかもこの年で）いつも応援してくれる子どもがいてくれるだけで頑張らなきゃと思ひ、明るくつとめます。時々、食べるコンビニのスイーツは子どもと少しテンション上がります。  |
| 子どもの学費・塾等の金銭な工面ができ、学力が身についていると実感ができた時。   |
| 子どもの将来の夢について話し合う時。   |
| 子どもの成長を感じた時。進学や就職が決まった時。   |
| 子どもの成長を感じる時。ひとり親になったことを子どもがきちんと受け止めて明るく生活しているので真っ直ぐに生きていると思う時。   |
| 子どもを通じての親同士の交流を深め、普段抱えている悩み等を共有できる時。お互いに困っている時は、助け合える環境が身近にあることで、安心感が得られています。  |
| ご飯がおいしいと言われた時。子どもと共通の趣味の話をしている時。おいしいものを食べている時。ネコがかわいいことをした時。   |

|   |
|---|
| 仕事が終わった瞬間。  |
| 仕事が終わって家に帰った時、ホッとします。朝食を急いで食べて仕事に出かけるので昼食をゆっくり食べるのが幸せです。あとは自分の時間だから、家の中で色々なことをやるのが大好きです。  |
| 仕事が終わって保育園に行き子どもが笑顔で走ってきた時。   |
| 仕事から帰ってきて子どもが起きて自分を待っていた時。銭湯に行った時。  |
| 仕事先で人に感謝された時。子どもたちから母の日や誕生日や仕事で帰宅が遅くなった時など、いたわってくれたりお祝いしてくれた時。学校の成績が良かったり部活で活躍してくれたりする時。  |
| 仕事でうまく行った時。仕事仲間やママ友と話している時。子どもの野球の試合で勝った時。子どもと一緒にくだらないことで笑っている時。おいしい物を食べている時。実家で犬と遊んでいる時。ひいきチーム（野球）が勝った時。   |
| 仕事で多少嫌な気持ちになったり、また、今後のことを考えると不安になったりすることもあるが、家に着いて、子どもと会話をしているうちに、一緒にそんなことを話して慰めてもらったり、ふざけていると、自然と元気が出る。料理をしていると楽しくなってくる。子どもと食事をすると、不思議と元気になる。また数人は何でも話せる友人がある。友人はたくさんいると思う。何でも相談し合う。「何とかなるさ!」といつも思う。 |
| 仕事で満足の行く結果が出せたとき。子どもたちの寝顔をみている時。子どもたちの話を聞きながらお酒を飲んでいる時。   |
| 仕事の休みの日、何もせずゴロゴロしている時。毎日の中ではゆっくり風呂に入って布団に入る時。   |
| 仕事を頑張っていることを子どもたちが理解し、自分たちも学校や部活などを頑張っていること。そして疲れている時は家事を手伝ってくれる時。友人と会っている時。  |
| 自宅でのんびりしている時。子どもが楽しく生活している時。自分の夢について考えている時。   |
| 自分が興味のあるイベント等に参加した時。気の合う方々と集まった時。お気に入りの美容院で、素敵な髪にしてもらった時。友人に今の自分の心境を聞いてもらった時。いろいろな方のブログやFacebookを見て、別の視点から物事を見られるようになったり、「大丈夫だ」と安心できた時。人から「がんばって」ではなく、「そのままで大丈夫だよ」「よくやってるよ」と肯定してもらった時。ただただ話を聞いてもらった時。 |
| 自分の仕事の休日と子どもたちの休日が重なり、家でのんびりした時間を過ごす時。リサイクルショップで掘り出し物を見つけた時など。  |
| 自分の趣味であるベランダガーデニングの花を植え、その花が咲いた時（バラの栽培）。子どもが楽しいと言って学校に通っている姿を見る時（充実している様子を実感できた時）。仕事でお客様にありがとう、など感謝の言葉を言っていただけだった時。子どもと外食でおいしいものを食べに行ったり、買物に出かけた時。  |
| 自分の悩みを誰かに聞いてもらった時。子どもと遊べた時。家族の時間を作れた時。  |
| 自分の洋服代にお金がかけれないため、必然的に独学で洋裁を覚えました。安い生地を買える時に買って、自分のほしい形に作っている時が一番楽しく前向きに明るくなれる（出来る）時間です。  |
| 社会に参加できていると感じる時。子どもと一緒にイベントに参加出来る時。友人たちと子どもの未来を一緒に考えられるような活動をする時（育児教育のサークル）。  |
| 週6出勤なので、毎週土曜日仕事が終わると、明日はお休みだ!と気持ちが明るくなります。夕食後のテレビを見ている時。  |
| 正直なところ、離婚した今が一番楽しく、一番笑顔で居られます。仕事から帰宅し、娘や息子の話を聞いていると一気に幸せを感じます。子どもたちが「学校楽しい」と言ってくれることが嬉しく思います。それからお給料日やボーナスを頂いた日にはやはり気持ちが明るくなります（笑）。   |
| 職場の同僚と飲んでいる時。サークル活動をしている時。家族と出かける時。   |
| 睡眠がきちんと取れて体調がいい時。   |
| スーパーの弁当・惣菜が半額または値引き価格で購入できたとき。子どもが学校での様子を話してくれた時。夕食時にビールを飲んでいる時。  |
| 好きなアイドルの歌を聴いている時。子どもが早く寝てくれた時にできる1人の時間。   |
| 生活していく上で必要なのはやはりお金。教育資金、生活費が充分であれば、気持ちにゆとりができると思います。ひとり親＝貧しいと周りからのイメージに悩んだこともあります。幸い仕事を得る資格を持っていたので、それを活かしています。死別がなければ、子育て中心の生活だったろうと思いますが…。今は子どもたちと海外旅行も楽しんでいるので、行き先を考える時が気持ちが明るくなります。               |
| 生活費に余裕があった月。  |
| 節約したお金で子どもの学費がスムーズに払えたとき。子どもが何もなくて進学出来た時。手術しなければいけない病気があるのですが、病院へ行って入院すればお金もかかり働けないのでお金が入りませんね。でもうまく毎月やり過ぎて手術せず経過観察で大丈夫といわれるとホッとします。  |
| 先月、転職をし時間的に余裕ができ、朝洗濯物を干し、夕方には買い物をし家でご飯を食べて…そんな当たりまえの生活が送れるようになった時。預金通帳に残高があり、生活がキツキツでないとき。子育てがカウントダウンに入ったと感じた時。   |

|   |
|---|
| 外に出た時に季節の変化を感じた時など。   |
| その日やると決めたことを予定通りこなせた時。  |
| 大好きなフラダンスのレッスンを受けている時。気の合う友人とお茶をしてお喋りをしている時。  |
| 台所に立っている時に子どもの鼻歌や歌声や笑い声がリビングから聞こえる時。自分のためにお金を使える時（洋服店で1万ぐらい使う）。仕事でうまくいった時（機嫌がよく帰宅できる）。昔はもっとたくさんの小さなことで感じる事ができていたが、我慢と抑制の生活の中で減っていった。  |
| 楽しいテレビ番組を見た時。子どもが面白い行動や言動をした時。  |
| たまに作る夕食を笑顔で食べてくれる時（子どもに）。「いつもありがとう」と言ってくれる時。  |
| TV・映画・舞台などのエンターテインメントに触れている時。   |
| 担当者が子育ての悩みを聞いてくれた時。たまったストレスが解消したみたい。少し落ち着いて気持ちが明るくなる。“では一緒に頑張ろう”と励ましてくれた。娘が一生懸命勉強する時の姿を見て、何となく気分がよくなる。成績点数がアップした時もとても気持ちが考え方も明るくなります。   |
| 小さいいいことを気付ける自分である。「笑うから、楽しくなる」お母さんの笑顔って子どもが一番喜ぶし、安心します。子どもがのびのびいられれば、お母さん、経済的余裕がなくてもまずはホッとできるでしょ。不安の中で「どうしよう」と探すより、希望を持って「こうしよう」を探してください。青空の下でお日様の下で、風の中で、お月さまの下で深呼吸3回。ゆっくりと丁寧に深呼吸、鼻で吸って口から吐いて。深呼吸3回、これ、リラックス効果あります。ちょっと先の自分が今よりももっと素敵になっているイメージ。お母さんが元気だとお子さん何よりも嬉しい。お子さんの笑った顔はお母さんの栄養剤です。   |
| 小さな親切。ありがとうという感謝の言葉を言われた時（仕事で）。困っている人を助ける姿を見た時。親子が仲良く過ごす姿を見るとほほえましい。私が困っているときに、じっくりと話を聞いてもらえた時がなにより気持ちが救われホッとします。   |
| どん底の人生でしたが、福祉事務所の方からとてもよくしていただき生活保護を受けさせて頂きました。それから「あわてないで、心身休んでください」と言われたときがあり、それ以来人生が明るくなりました。必ず社会復帰してご恩返し致します。ありがとうございます。  |
| 何も無いオフの時に、普段できないことをやる時。きれいに掃除した部屋でゆっくり過ごす時。   |
| 何も問題が起きずやりたいこと、やらなければいけないことがスムーズに進んだとき。子どもの成長を感じた時。   |
| 何てことない日常。子どもが好きなことをして、たまにしゃべって、それに答えて自分も好きなことをして。後は朝「行ってらっしゃい」と送り出せ、午後「おかえりなさい」と言ってあげられた時。夜、寝ている時の子どもの寝顔。素直にお互い会話が出来ている時。時間は少ないですが、1日の中で何度かそういう時があり、辛かった時、我慢して良かったなと思います。   |
| 寝ている時に子どもが両側にいて、手をつないだり体が触れてると幸せを感じる。   |
| 年に1度買う宝くじが1,000円でも当たった時。子どもの寝言を聞いて笑った時。実家の父とたわいもない話で1時間くらい笑って話した時。テストで子どもが100点取った時。子どもが手伝いを率先してやってくれた時。小さなことではあるが、明日から頑張ろうという気持ちになると思います。励みです。  |
| 晴れた日に子どもと外で遊ぶ時。休日にゆっくり休めた時。   |
| 晴れている時。役所の人が親切な時。子どもが笑う時。手当が入る日。  |
| 人並みに出かけられた時。臨時収入があった時。  |
| ひとり親というのはやはり皆さんどの家庭もとても大変で苦労されている家庭が多々あると思います。そんなご家庭の負担など少しでも軽く楽しく前向きに日々過ごせたらそんなに嬉しい日々はありません。だから私事ですが、私なら、ショッピング、カフェでのお茶、公園で緑などを見ることがとてもストレス発散になります。わたしはひとり親になってから子どもと自分の母に気兼ねするようになり、このような時間が息抜きになっています。あと、どなたでもいいのですけれど誰かでも相談できる人がいると安心します。   |
| ひとり親になって早10年、色々な事がありました。真夜中にインフルエンザなどで救急外来にも散々お世話になりました。中・高校生になった今ではつまらない学校生活の日も自分から話などはしませんが（2人とも男子なので）、楽しいこと・嬉しいことがあった日には目をキラキラさせて自分から学校の話をお聞かせしてくれます。そんな時は気も楽になりホッとします。  |
| 日々の生活に終われ、あまり子どもとの話やしつけなどが出来ている自信がありませんでしたが、他の人から、「子どもを見ればあなたがちゃんと育てていたのが分かる」と言ってもらえた時。また、小さい頃は子どもの誕生日やイベントは全て手作りで（ケーキなど）お祝いしてましたが、だんだんと仕事が忙しくなるとそれも出来ず子どもに対し申し訳ないと思っていた時に、自分自身の誕生日に子どもからプレゼントしてもらったものは涙が出るほど嬉しかったです。一人で育ててきて子どもがきちんと育てくれたのがうれしいです。子どもが私の宝物です。とにかく他の人から子どもを褒めてもらえたときが一番嬉しいです。 |

|  |
|--|
| <p>平日は仕事なので子どもと触れ合う時間も少ないのですが、それでもお迎えに行った時の子どもの笑顔を見ると疲れも飛ぶぐらいうれしくなります。時々タイライラして強く当たってしまうこともあり、反省することは多々ありますが、子どものために日々頑張ろうという気持ちになります。子どもたちが本当に私自身の生きがいです。</p>   |
| <p>ベランダの植物がグングン大きく育っていくのを眺めている時。天気の良い日に子どもと近所を散歩している時。カフェで本を読む時。仕事で疲れて帰ってきた時、子どもが洗濯・炊事を手伝ってくれていた時。</p>   |
| <p>毎月の支払いが、無事にできた時。</p>  |
| <p>周りから自分の存在を認められたとき。自分が不安に思っていることが解消出来た時。</p>   |
| <p>周りの人の声がけ。古着や食物の差し入れ。地域の人の子どもの安全に対する見守り。役所の方の「大変ですね」の一言。子どもの笑顔。</p>  |
| <p>未婚で子どもを出産するにあたり、それ相応の覚悟がありましたので、基本落ち込むことは少ないです。日々の仕事（業務）と自宅に帰ってからの家事、また、早朝の家事と悩む暇もないほど、走って参りました。仕事で認められ、必要とされると明るくなれます。また、子どもからも頼りにされるとこの上なく幸せを実感いたします。</p>   |
| <p>息子が成長して少しずつ手が離れたこと。ひとり親になった時は長男が小1でとても大変でした。泣きたい時も多々ありましたが、友人にはげまされ助けられ、また行政にも助けられやってきました。今はとても楽になりました。</p>   |
| <p>無理をしてでも時間を作ってお金をかけ、子どもと一緒に時間を過ごし、子どもが「楽しかった」と言ってくれる時。忙しそうにしているのを見て「これから何でも手伝うよ」と声をかけてくれた時。「お母さんは〇〇をしているんだよ」と友だちに誇らしげに話しているのを聞いた時。</p>   |
| <p>メンタルサポートセンターの方が訪問してくださる時。精神科外来でも治らない病なので大変困っている。</p>  |
| <p>元夫のアルコール依存症により、離婚したのですが、ひとり親になったばかりの頃は「自分は人生に失敗したんだ」と地域でも職場でも何となく肩身の狭い思いでいましたが、シングルマザーのグループを紹介してもらったことがきっかけで、シングルマザーの友人が何人かできました。同じ状況で子育てと仕事を頑張っている仲間ができたことで、悩みを話せたり、落ち込んでいる時も励まされたりしています。時々、我が家に何組か集まり、一緒にご飯を食べますが、子どもたち同士も仲良くしています。</p> |
| <p>休みの日に子どもたちに手作りの食事を作り、それを食べているところを見て、「ママのご飯が一番おいしい」と言ってもらえる時はうれしいし、平日、面倒を見てあげられない分、落ち着く。</p>   |
| <p>やはり娘との生活です。ひとりになった時、たしかにホッとしますがどこか寂しくなります。娘と私の二人暮らしなので何でも話すし、くだらない事もいって毎日笑って過ごせているのは元気で明るい娘のお陰です。私は持病を持っているので先のことを考えると不安になるのですが、娘のおかげで気持ちが明るくなります。あと、姉夫婦が近所にいて付き合いがあるのでそれも助けになっています。</p>  |
| <p>友人や近所の人に、「いい子に育っている」と言われた時。息子に「ご飯おいしい」と言われた時。</p>   |
| <p>湯船につかった時。自転車に乗っていて、いつもより目線を高くした時に見える、いつもと違った空を見た時。</p>  |
| <p>夜ひとりで公園の中を走っている時。嫌なことを忘れられる。</p>  |
| <p>離婚（子どもが生後8か月）後、1歳3か月の保育園入所までは毎日立野町のびよびよに行き、子どもを遊ばせながら、びよびよの保育士さんとお話できる時間が精神的救いでした。保育園入所後は自分が社会復帰したことで子どもと離れ、頭を切り換える時間となり、また、通勤中や昼休みのほんのひと時がリラックスタイムか…と思います。</p>   |
| <p>離婚をしたことで全ての時間を自分もしくは子どものために使うことができ、毎日がとても幸せです。職場にも恵まれ、人と接している時はいつでも楽しいです。その反面、ふとした時に淋しく虚しくなることもあります。長い結婚生活の反動なのか、やはり頼れる存在がいなくなったということは悲しいです。でも今はとても前向きな気持ちでいっぱいです。</p>  |
| <p>料理が上手くできた時。自治会活動等、ボランティアで上手く話がまとまった時。好きな野球チームが勝った時。TVのバラエティ番組を観ている時。</p>  |
| <p>私の働いたお金で子どもと買い物したり外食したり好きなことが出来るようになりました。今まで夫のお金だったので自由に使わせてもらえず縛られた生活でした。</p>  |

### III 參考資料



# 1 集計結果一覧

## 1-1 集計表

問1. 本人性別

問2. 本人年齢

問1. 本人性別

|    | 調査数  | 男性    | 女性    | 無回答 |
|----|------|-------|-------|-----|
| 全体 | 2585 | 5.1   | 94.3  | 0.6 |
| 男性 | 133  | 100.0 | -     | -   |
| 女性 | 2437 | -     | 100.0 | -   |

| 調査数  | 19歳 | 30歳  | 40歳  | 50歳以上 | 無回答 | 調査数  | 平均    |
|------|-----|------|------|-------|-----|------|-------|
| 2585 | 6.1 | 27.3 | 49.3 | 16.1  | 1.2 | 2553 | 42.28 |
| 133  | 3.0 | 18.8 | 48.9 | 28.6  | 0.8 | 132  | 45.80 |
| 2437 | 6.3 | 27.9 | 49.4 | 15.3  | 1.0 | 2412 | 42.06 |

問2. 本人年齢

|        |      |     |      |     |
|--------|------|-----|------|-----|
| ～29歳   | 157  | 2.5 | 97.5 | -   |
| 30～39歳 | 706  | 3.5 | 96.5 | -   |
| 40～49歳 | 1274 | 5.1 | 94.6 | 0.3 |
| 50歳以上  | 416  | 9.1 | 89.7 | 1.2 |

|      |       |       |       |       |   |      |       |
|------|-------|-------|-------|-------|---|------|-------|
| 157  | 100.0 | -     | -     | -     | - | 157  | 26.28 |
| 706  | -     | 100.0 | -     | -     | - | 706  | 35.34 |
| 1274 | -     | -     | 100.0 | -     | - | 1274 | 44.66 |
| 416  | -     | -     | -     | 100.0 | - | 416  | 52.82 |

問4. 同居家族

|          |      |     |      |     |
|----------|------|-----|------|-----|
| 本人と子どものみ | 1909 | 4.2 | 95.4 | 0.4 |
| 本人の親と同居  | 615  | 7.5 | 91.5 | 1.0 |

|      |      |      |      |      |     |      |       |
|------|------|------|------|------|-----|------|-------|
| 1909 | 4.2  | 26.2 | 51.1 | 17.3 | 1.2 | 1886 | 42.95 |
| 615  | 11.4 | 30.1 | 45.2 | 12.0 | 1.3 | 607  | 40.29 |

問5. 20歳未満の子【末子】年齢

|        |     |     |      |     |
|--------|-----|-----|------|-----|
| 0～2歳   | 141 | 2.1 | 97.9 | -   |
| 3～5歳   | 267 | 2.2 | 97.4 | 0.4 |
| 6～8歳   | 348 | 4.9 | 94.5 | 0.6 |
| 9～11歳  | 385 | 6.8 | 92.2 | 1.0 |
| 12～14歳 | 556 | 4.9 | 94.2 | 0.9 |
| 15歳以上  | 815 | 6.3 | 93.5 | 0.2 |

|     |      |      |      |      |     |     |       |
|-----|------|------|------|------|-----|-----|-------|
| 141 | 36.9 | 52.5 | 8.5  | 2.1  | -   | 141 | 31.80 |
| 267 | 25.1 | 52.1 | 21.3 | 0.4  | 1.1 | 264 | 34.43 |
| 348 | 9.2  | 46.6 | 40.8 | 2.9  | 0.6 | 346 | 38.32 |
| 385 | 0.8  | 40.8 | 49.6 | 6.5  | 2.3 | 376 | 41.07 |
| 556 | -    | 19.6 | 64.2 | 15.3 | 0.9 | 551 | 44.20 |
| 815 | 0.1  | 4.7  | 59.3 | 34.7 | 1.2 | 805 | 47.70 |

問27. 現在の就労状況

|              |     |      |      |     |
|--------------|-----|------|------|-----|
| フルタイム（正社員）   | 895 | 8.0  | 91.3 | 0.7 |
| フルタイム（正社員以外） | 494 | 1.4  | 98.6 | -   |
| パート・アルバイト    | 728 | 1.1  | 98.2 | 0.7 |
| 在宅ワーク        | 30  | 6.7  | 93.3 | -   |
| 自営業          | 108 | 25.9 | 72.2 | 1.9 |
| その他          | 24  | 4.2  | 95.8 | -   |
| 就労していない      | 306 | 4.9  | 94.4 | 0.7 |

|     |      |      |      |      |     |     |       |
|-----|------|------|------|------|-----|-----|-------|
| 895 | 4.5  | 30.6 | 49.7 | 14.2 | 1.0 | 886 | 41.98 |
| 494 | 4.7  | 28.3 | 52.8 | 13.4 | 0.8 | 490 | 42.45 |
| 728 | 8.1  | 24.2 | 47.9 | 17.7 | 2.1 | 713 | 42.22 |
| 30  | 3.3  | 20.0 | 53.3 | 23.3 | -   | 30  | 44.03 |
| 108 | 0.9  | 17.6 | 51.9 | 28.7 | 0.9 | 107 | 46.08 |
| 24  | -    | 37.5 | 45.8 | 16.7 | -   | 24  | 42.25 |
| 306 | 10.8 | 26.8 | 44.4 | 17.0 | 1.0 | 303 | 41.51 |

問7. ひとり親になってからの年数

|       |     |     |      |     |
|-------|-----|-----|------|-----|
| ～2年   | 554 | 3.6 | 95.5 | 0.9 |
| 3～4年  | 418 | 5.3 | 94.7 | -   |
| 5～10年 | 829 | 6.4 | 92.8 | 0.8 |
| 10年以上 | 773 | 4.9 | 94.7 | 0.4 |

|     |      |      |      |      |     |     |       |
|-----|------|------|------|------|-----|-----|-------|
| 554 | 15.3 | 33.2 | 39.7 | 9.9  | 1.8 | 544 | 39.18 |
| 418 | 8.9  | 34.9 | 43.5 | 12.4 | 0.2 | 417 | 40.79 |
| 829 | 4.0  | 30.0 | 48.6 | 16.2 | 1.2 | 819 | 42.45 |
| 773 | 0.1  | 16.0 | 60.2 | 22.4 | 1.3 | 763 | 45.13 |

問13. 自分のために使える時間の有無

|                 |     |     |      |     |
|-----------------|-----|-----|------|-----|
| 十分に取れている        | 134 | 4.5 | 95.5 | -   |
| おおむね取れている       | 375 | 7.2 | 91.7 | 1.1 |
| 取れるときと取れないときがある | 775 | 5.3 | 94.2 | 0.5 |
| 取れないときが多い       | 524 | 4.2 | 95.2 | 0.6 |
| ほとんど取れていない      | 760 | 4.6 | 94.9 | 0.5 |

|     |      |      |      |      |     |     |       |
|-----|------|------|------|------|-----|-----|-------|
| 134 | 12.7 | 23.9 | 45.5 | 16.4 | 1.5 | 132 | 41.57 |
| 375 | 4.0  | 25.6 | 48.0 | 20.8 | 1.6 | 369 | 43.50 |
| 775 | 5.2  | 24.1 | 53.3 | 16.8 | 0.6 | 770 | 42.86 |
| 524 | 6.7  | 28.2 | 48.3 | 15.8 | 1.0 | 519 | 42.13 |
| 760 | 6.6  | 31.4 | 47.0 | 13.2 | 1.8 | 746 | 41.31 |

問25. (1) 子育ての悩み（上位3項目）

|                    |      |     |      |     |
|--------------------|------|-----|------|-----|
| 子どものしつけ・教育         | 1253 | 5.6 | 93.8 | 0.6 |
| 子どもにつきあたってしまうことがある | 1034 | 4.6 | 95.0 | 0.4 |
| 子どもと遊ぶ時間がない        | 574  | 5.1 | 94.1 | 0.9 |

|      |     |      |      |      |     |      |       |
|------|-----|------|------|------|-----|------|-------|
| 1253 | 6.6 | 30.0 | 49.0 | 13.1 | 1.3 | 1237 | 41.54 |
| 1034 | 9.0 | 35.3 | 43.5 | 10.9 | 1.3 | 1021 | 40.37 |
| 574  | 8.4 | 38.2 | 44.6 | 7.1  | 1.7 | 564  | 39.77 |

問3. 地区

問4. 同居家族

問1. 本人性別

|    | 調査数  | 地区 I<br>(〒176) | 地区 II<br>(〒177) | 地区 III<br>(〒178) | 地区 IV<br>(〒179) | 無回答 |
|----|------|----------------|-----------------|------------------|-----------------|-----|
| 全体 | 2585 | 20.5           | 28.4            | 22.5             | 28.3            | 0.3 |
| 男性 | 133  | 18.0           | 26.3            | 20.3             | 35.3            | -   |
| 女性 | 2437 | 20.7           | 28.6            | 22.5             | 27.9            | 0.2 |

| 調査数  | あなたの子ども | あなたの父 | あなたの母 | あなたの兄弟姉妹 | その他 | 無回答 |
|------|---------|-------|-------|----------|-----|-----|
| 2585 | 99.5    | 13.5  | 21.5  | 5.6      | 2.2 | 0.3 |
| 133  | 97.7    | 20.3  | 30.8  | 6.0      | 4.5 | 0.8 |
| 2437 | 99.6    | 13.1  | 21.0  | 5.6      | 2.0 | 0.3 |

問2. 本人年齢

|        |      |      |      |      |      |     |
|--------|------|------|------|------|------|-----|
| ～29歳   | 157  | 17.8 | 28.0 | 24.2 | 29.9 | -   |
| 30～39歳 | 706  | 21.5 | 28.5 | 21.4 | 28.6 | -   |
| 40～49歳 | 1274 | 19.9 | 28.4 | 23.5 | 27.8 | 0.3 |
| 50歳以上  | 416  | 22.1 | 29.1 | 20.0 | 28.6 | 0.2 |

|      |      |      |      |      |     |     |
|------|------|------|------|------|-----|-----|
| 157  | 99.4 | 27.4 | 38.9 | 22.9 | 5.7 | -   |
| 706  | 99.4 | 16.1 | 24.6 | 8.2  | 2.8 | 0.4 |
| 1274 | 99.8 | 12.3 | 19.7 | 3.5  | 1.2 | 0.2 |
| 416  | 98.6 | 7.9  | 15.1 | 1.4  | 2.4 | 0.7 |

問4. 同居家族

|          |      |      |      |      |      |     |
|----------|------|------|------|------|------|-----|
| 本人と子どものみ | 1909 | 21.0 | 28.8 | 22.3 | 27.6 | 0.3 |
| 本人の親と同居  | 615  | 19.2 | 26.3 | 23.3 | 31.1 | 0.2 |

|      |       |      |      |      |     |   |
|------|-------|------|------|------|-----|---|
| 1909 | 100.0 | -    | -    | -    | -   | - |
| 615  | 100.0 | 56.9 | 90.2 | 19.0 | 4.7 | - |

問5. 20歳未満の子【末子】年齢

|        |     |      |      |      |      |     |
|--------|-----|------|------|------|------|-----|
| 0～2歳   | 141 | 17.7 | 27.7 | 23.4 | 31.2 | -   |
| 3～5歳   | 267 | 24.0 | 27.3 | 18.4 | 30.3 | -   |
| 6～8歳   | 348 | 23.3 | 28.4 | 24.4 | 23.9 | -   |
| 9～11歳  | 385 | 19.5 | 30.9 | 23.1 | 26.5 | -   |
| 12～14歳 | 556 | 19.6 | 28.6 | 21.0 | 30.4 | 0.4 |
| 15歳以上  | 815 | 19.6 | 28.0 | 22.8 | 29.3 | 0.2 |

|     |       |      |      |      |      |     |
|-----|-------|------|------|------|------|-----|
| 141 | 99.3  | 20.6 | 25.5 | 13.5 | 10.6 | 0.7 |
| 267 | 100.0 | 16.9 | 28.8 | 9.7  | 1.1  | -   |
| 348 | 99.1  | 18.4 | 28.2 | 9.2  | 2.6  | 0.3 |
| 385 | 99.7  | 15.6 | 21.8 | 7.5  | 2.3  | 0.3 |
| 556 | 99.8  | 12.1 | 19.4 | 3.1  | 1.3  | -   |
| 815 | 99.3  | 8.8  | 17.2 | 2.0  | 1.1  | 0.6 |

問27. 現在の就労状況

|              |     |      |      |      |      |     |
|--------------|-----|------|------|------|------|-----|
| フルタイム（正社員）   | 895 | 20.4 | 27.4 | 23.0 | 28.6 | 0.6 |
| フルタイム（正社員以外） | 494 | 20.9 | 30.6 | 23.9 | 24.3 | 0.4 |
| パート・アルバイト    | 728 | 20.2 | 26.4 | 23.1 | 30.4 | -   |
| 在宅ワーク        | 30  | 20.0 | 33.3 | 16.7 | 30.0 | -   |
| 自営業          | 108 | 15.7 | 34.3 | 19.4 | 30.6 | -   |
| その他          | 24  | 45.8 | 25.0 | 25.0 | 4.2  | -   |
| 就労していない      | 306 | 20.3 | 30.7 | 18.6 | 30.1 | 0.3 |

|     |       |      |      |     |     |     |
|-----|-------|------|------|-----|-----|-----|
| 895 | 99.3  | 14.7 | 24.2 | 5.1 | 1.6 | 0.6 |
| 494 | 99.8  | 14.4 | 23.7 | 5.3 | 1.4 | 0.2 |
| 728 | 99.6  | 11.8 | 19.5 | 5.4 | 1.9 | -   |
| 30  | 100.0 | 13.3 | 20.0 | -   | -   | -   |
| 108 | 98.1  | 13.9 | 20.4 | 6.5 | 4.6 | 1.9 |
| 24  | 100.0 | 12.5 | 25.0 | 8.3 | 4.2 | -   |
| 306 | 99.3  | 12.7 | 15.0 | 8.2 | 4.9 | -   |

問7. ひとり親になってからの年数

|       |     |      |      |      |      |     |
|-------|-----|------|------|------|------|-----|
| ～2年   | 554 | 19.9 | 27.4 | 24.5 | 27.8 | 0.4 |
| 3～4年  | 418 | 24.6 | 29.4 | 23.4 | 22.5 | -   |
| 5～10年 | 829 | 20.0 | 28.5 | 23.4 | 27.7 | 0.4 |
| 10年以上 | 773 | 19.0 | 28.6 | 19.5 | 32.5 | 0.4 |

|     |      |      |      |     |     |     |
|-----|------|------|------|-----|-----|-----|
| 554 | 99.1 | 13.5 | 20.4 | 6.9 | 3.4 | 0.4 |
| 418 | 99.8 | 12.0 | 21.3 | 6.7 | 0.5 | 0.2 |
| 829 | 99.5 | 13.4 | 21.5 | 4.9 | 2.4 | 0.1 |
| 773 | 99.5 | 14.7 | 22.8 | 4.9 | 1.9 | 0.5 |

問13. 自分のために使える時間の有無

|                 |     |      |      |      |      |     |
|-----------------|-----|------|------|------|------|-----|
| 十分に取れている        | 134 | 19.4 | 32.8 | 16.4 | 31.3 | -   |
| おおむね取れている       | 375 | 18.7 | 28.0 | 20.8 | 32.3 | 0.3 |
| 取れるときと取れないときがある | 775 | 20.5 | 28.6 | 23.9 | 26.7 | 0.3 |
| 取れないときが多い       | 524 | 21.2 | 27.7 | 23.3 | 27.7 | 0.2 |
| ほとんど取れていない      | 760 | 20.8 | 28.2 | 22.6 | 27.9 | 0.5 |

|     |      |      |      |      |     |     |
|-----|------|------|------|------|-----|-----|
| 134 | 99.3 | 17.2 | 31.3 | 11.9 | 5.2 | -   |
| 375 | 99.5 | 12.3 | 21.6 | 4.5  | 2.4 | -   |
| 775 | 99.6 | 12.9 | 20.4 | 4.8  | 2.1 | 0.3 |
| 524 | 99.4 | 15.5 | 23.1 | 6.7  | 1.7 | 0.6 |
| 760 | 99.3 | 13.0 | 20.1 | 5.3  | 2.0 | 0.4 |

問25. (1) 子育ての悩み（上位3項目）

|                     |      |      |      |      |      |     |
|---------------------|------|------|------|------|------|-----|
| 子どものしつけ・教育          | 1253 | 21.4 | 28.6 | 22.6 | 27.1 | 0.3 |
| 子どもにきつくあたってしまうことがある | 1034 | 19.1 | 29.2 | 25.0 | 26.3 | 0.4 |
| 子どもと遊ぶ時間がない         | 574  | 19.9 | 29.1 | 24.6 | 25.8 | 0.7 |

|      |      |      |      |     |     |     |
|------|------|------|------|-----|-----|-----|
| 1253 | 99.4 | 13.6 | 21.1 | 5.3 | 1.9 | 0.4 |
| 1034 | 99.4 | 14.1 | 21.0 | 6.6 | 2.8 | 0.2 |
| 574  | 99.7 | 14.6 | 22.0 | 7.5 | 2.1 | 0.3 |

【その他の主な内容】

- ・祖母
- ・祖父
- ・義母／義父
- ・おば／おじ
- ・甥／姪
- ・孫
- ・1人（子どもは寮などで別居） など



問5. 20歳未満の同居子どもの人数

問1. 本人性別

|    | 調査数  | 1人   | 2人   | 3人  | 4人以上 | 無回答 | 調査数  | 平均   |
|----|------|------|------|-----|------|-----|------|------|
| 全体 | 2585 | 61.5 | 31.3 | 5.9 | 1.2  | 0.1 | 2582 | 1.47 |
| 男性 | 133  | 63.9 | 29.3 | 4.5 | 1.5  | 0.8 | 132  | 1.43 |
| 女性 | 2437 | 61.4 | 31.4 | 6.0 | 1.1  | 0.0 | 2436 | 1.47 |

問2. 本人年齢

|        |      |      |      |     |     |     |      |      |
|--------|------|------|------|-----|-----|-----|------|------|
| ～29歳   | 157  | 72.0 | 26.1 | 1.9 | -   | -   | 157  | 1.30 |
| 30～39歳 | 706  | 60.1 | 31.2 | 6.9 | 1.7 | 0.1 | 705  | 1.51 |
| 40～49歳 | 1274 | 57.3 | 34.5 | 7.0 | 1.3 | -   | 1274 | 1.53 |
| 50歳以上  | 416  | 73.8 | 23.1 | 2.4 | 0.5 | 0.2 | 415  | 1.29 |

問4. 同居家族

|          |      |      |      |     |     |     |      |      |
|----------|------|------|------|-----|-----|-----|------|------|
| 本人と子どものみ | 1909 | 58.8 | 33.2 | 6.8 | 1.3 | 0.1 | 1908 | 1.51 |
| 本人の親と同居  | 615  | 69.9 | 26.0 | 3.3 | 0.7 | 0.2 | 614  | 1.35 |

問5. 20歳未満の子【末子】年齢

|        |     |      |      |      |     |   |     |      |
|--------|-----|------|------|------|-----|---|-----|------|
| 0～2歳   | 141 | 61.7 | 31.9 | 6.4  | -   | - | 141 | 1.45 |
| 3～5歳   | 267 | 55.4 | 32.6 | 11.2 | 0.7 | - | 267 | 1.57 |
| 6～8歳   | 348 | 60.1 | 27.0 | 12.1 | 0.9 | - | 348 | 1.54 |
| 9～11歳  | 385 | 53.5 | 38.4 | 7.3  | 0.8 | - | 385 | 1.56 |
| 12～14歳 | 556 | 56.1 | 38.8 | 4.9  | 0.2 | - | 556 | 1.49 |
| 15歳以上  | 815 | 74.1 | 24.3 | 1.6  | -   | - | 815 | 1.27 |

問27. 現在の就労状況

|              |     |      |      |     |     |     |     |      |
|--------------|-----|------|------|-----|-----|-----|-----|------|
| フルタイム（正社員）   | 895 | 61.0 | 32.1 | 5.6 | 1.2 | 0.1 | 894 | 1.47 |
| フルタイム（正社員以外） | 494 | 61.7 | 32.4 | 4.9 | 1.0 | -   | 494 | 1.45 |
| パート・アルバイト    | 728 | 62.0 | 30.4 | 6.7 | 1.0 | -   | 728 | 1.47 |
| 在宅ワーク        | 30  | 56.7 | 33.3 | 6.7 | 3.3 | -   | 30  | 1.67 |
| 自営業          | 108 | 63.0 | 30.6 | 4.6 | 1.9 | -   | 108 | 1.45 |
| その他          | 24  | 66.7 | 29.2 | 4.2 | -   | -   | 24  | 1.38 |
| 就労していない      | 306 | 61.1 | 29.7 | 7.2 | 1.3 | 0.7 | 304 | 1.49 |

問7. ひとり親になってからの年数

|       |     |      |      |     |     |     |     |      |
|-------|-----|------|------|-----|-----|-----|-----|------|
| ～2年   | 554 | 56.1 | 33.6 | 8.1 | 1.8 | 0.4 | 552 | 1.56 |
| 3～4年  | 418 | 55.7 | 34.2 | 9.1 | 1.0 | -   | 418 | 1.56 |
| 5～10年 | 829 | 59.0 | 33.8 | 5.4 | 1.8 | -   | 829 | 1.50 |
| 10年以上 | 773 | 71.2 | 25.4 | 3.2 | 0.1 | 0.1 | 772 | 1.32 |

問13. 自分のために使える時間の有無

|                 |     |      |      |     |     |     |     |      |
|-----------------|-----|------|------|-----|-----|-----|-----|------|
| 十分に取れている        | 134 | 76.9 | 17.9 | 3.7 | 0.7 | 0.7 | 133 | 1.28 |
| おおむね取れている       | 375 | 67.5 | 28.3 | 3.2 | 0.5 | 0.5 | 373 | 1.36 |
| 取れるときと取れないときがある | 775 | 62.2 | 30.3 | 6.2 | 1.3 | -   | 775 | 1.47 |
| 取れないときが多い       | 524 | 58.4 | 34.9 | 5.0 | 1.7 | -   | 524 | 1.51 |
| ほとんど取れていない      | 760 | 57.6 | 33.3 | 8.0 | 1.1 | -   | 760 | 1.53 |

問25. (1) 子育ての悩み（上位3項目）

|                     |      |      |      |     |     |     |      |      |
|---------------------|------|------|------|-----|-----|-----|------|------|
| 子どものしつけ・教育          | 1253 | 61.1 | 31.3 | 6.5 | 1.1 | -   | 1253 | 1.48 |
| 子どもにきつくあたってしまうことがある | 1034 | 60.6 | 31.6 | 6.2 | 1.5 | 0.1 | 1033 | 1.49 |
| 子どもと遊ぶ時間がない         | 574  | 57.8 | 31.4 | 8.5 | 2.3 | -   | 574  | 1.56 |

問5. 20歳未満の子  
【長子】性別

問5. 20歳未満の子【長子】年齢

問1. 本人性別

|     | 調査数  | 男    | 女    | 無回答 | 調査数  | 0<br>～<br>2<br>歳 | 3<br>～<br>5<br>歳 | 6<br>～<br>8<br>歳 | 9<br>～<br>1<br>1<br>歳 | 1<br>2<br>～<br>1<br>4<br>歳 | 1<br>5<br>歳<br>以上 | 無<br>回<br>答 | 調査数  | 平<br>均 |
|-----|------|------|------|-----|------|------------------|------------------|------------------|-----------------------|----------------------------|-------------------|-------------|------|--------|
| 全 体 | 2585 | 50.4 | 48.9 | 0.7 | 2585 | 3.5              | 7.1              | 11.2             | 12.9                  | 18.6                       | 44.8              | 1.9         | 2536 | 12.71  |
| 男性  | 133  | 58.6 | 40.6 | 0.8 | 133  | 1.5              | 2.3              | 10.5             | 18.0                  | 19.5                       | 46.6              | 1.5         | 131  | 13.40  |
| 女性  | 2437 | 50.0 | 49.4 | 0.7 | 2437 | 3.7              | 7.4              | 11.2             | 12.6                  | 18.5                       | 44.8              | 1.9         | 2391 | 12.67  |

問2. 本人年齢

|        |      |      |      |     |      |      |      |      |      |      |      |     |      |       |
|--------|------|------|------|-----|------|------|------|------|------|------|------|-----|------|-------|
| ～29歳   | 157  | 50.3 | 49.0 | 0.6 | 157  | 24.2 | 40.8 | 28.0 | 4.5  | -    | 1.3  | 1.3 | 155  | 4.62  |
| 30～39歳 | 706  | 53.8 | 45.8 | 0.4 | 706  | 6.2  | 12.6 | 21.2 | 25.5 | 18.7 | 13.5 | 2.3 | 690  | 9.46  |
| 40～49歳 | 1274 | 48.9 | 50.5 | 0.5 | 1274 | 0.7  | 2.2  | 6.8  | 10.0 | 22.0 | 56.7 | 1.6 | 1254 | 14.34 |
| 50歳以上  | 416  | 48.8 | 49.8 | 1.4 | 416  | -    | -    | 1.7  | 3.4  | 15.1 | 77.9 | 1.9 | 408  | 16.18 |

問4. 同居家族

|          |      |      |      |     |      |     |      |      |      |      |      |     |      |       |
|----------|------|------|------|-----|------|-----|------|------|------|------|------|-----|------|-------|
| 本人と子どものみ | 1909 | 49.9 | 49.5 | 0.6 | 1909 | 2.6 | 5.9  | 9.5  | 12.3 | 18.8 | 49.2 | 1.7 | 1876 | 13.24 |
| 本人の親と同居  | 615  | 52.4 | 47.0 | 0.7 | 615  | 5.7 | 10.6 | 15.6 | 15.3 | 18.5 | 32.0 | 2.3 | 601  | 11.22 |

問5. 20歳未満の子【末子】年齢

|        |     |      |      |     |     |      |      |      |      |      |       |   |     |       |
|--------|-----|------|------|-----|-----|------|------|------|------|------|-------|---|-----|-------|
| 0～2歳   | 141 | 51.1 | 48.9 | -   | 141 | 64.5 | 17.0 | 9.9  | 3.5  | 2.1  | 2.8   | - | 141 | 3.34  |
| 3～5歳   | 267 | 55.1 | 44.9 | -   | 267 | -    | 59.6 | 19.1 | 12.4 | 4.5  | 4.5   | - | 267 | 6.31  |
| 6～8歳   | 348 | 52.0 | 47.4 | 0.6 | 348 | -    | -    | 64.1 | 18.4 | 9.8  | 7.8   | - | 348 | 8.96  |
| 9～11歳  | 385 | 51.9 | 48.1 | -   | 385 | -    | -    | -    | 59.7 | 19.0 | 21.3  | - | 385 | 12.06 |
| 12～14歳 | 556 | 50.4 | 49.3 | 0.4 | 556 | -    | -    | -    | -    | 64.2 | 35.8  | - | 556 | 14.44 |
| 15歳以上  | 815 | 48.0 | 51.8 | 0.2 | 815 | -    | -    | -    | -    | -    | 100.0 | - | 815 | 17.06 |

問27. 現在の就労状況

|              |     |      |      |     |     |      |      |      |      |      |      |     |     |       |
|--------------|-----|------|------|-----|-----|------|------|------|------|------|------|-----|-----|-------|
| フルタイム（正社員）   | 895 | 48.5 | 51.1 | 0.4 | 895 | 3.0  | 7.3  | 11.4 | 13.0 | 17.4 | 46.0 | 1.9 | 878 | 12.80 |
| フルタイム（正社員以外） | 494 | 50.2 | 49.4 | 0.4 | 494 | 1.6  | 6.3  | 10.9 | 13.6 | 19.4 | 46.0 | 2.2 | 483 | 13.13 |
| パート・アルバイト    | 728 | 53.4 | 46.0 | 0.5 | 728 | 3.3  | 8.1  | 10.6 | 12.8 | 19.5 | 43.7 | 2.1 | 713 | 12.60 |
| 在宅ワーク        | 30  | 50.0 | 50.0 | -   | 30  | 3.3  | 10.0 | 10.0 | 13.3 | 10.0 | 53.3 | -   | 30  | 13.20 |
| 自営業          | 108 | 48.1 | 50.9 | 0.9 | 108 | 2.8  | 0.9  | 11.1 | 19.4 | 18.5 | 47.2 | -   | 108 | 13.21 |
| その他          | 24  | 62.5 | 37.5 | -   | 24  | 12.5 | 8.3  | 20.8 | 4.2  | 16.7 | 37.5 | -   | 24  | 11.00 |
| 就労していない      | 306 | 49.0 | 48.7 | 2.3 | 306 | 8.2  | 7.2  | 11.8 | 10.5 | 19.3 | 41.2 | 2.0 | 300 | 11.93 |

問7. ひとり親になってからの年数

|       |     |      |      |     |     |      |      |      |      |      |      |     |     |       |
|-------|-----|------|------|-----|-----|------|------|------|------|------|------|-----|-----|-------|
| ～2年   | 554 | 52.0 | 47.5 | 0.5 | 554 | 16.2 | 15.0 | 11.6 | 11.4 | 13.7 | 30.7 | 1.4 | 546 | 9.92  |
| 3～4年  | 418 | 51.7 | 47.6 | 0.7 | 418 | -    | 18.9 | 17.2 | 15.1 | 13.9 | 33.7 | 1.2 | 413 | 11.09 |
| 5～10年 | 829 | 51.1 | 48.4 | 0.5 | 829 | 0.1  | 2.4  | 18.0 | 17.7 | 17.7 | 42.2 | 1.8 | 814 | 12.91 |
| 10年以上 | 773 | 48.1 | 51.0 | 0.9 | 773 | -    | -    | 0.4  | 7.8  | 25.6 | 63.6 | 2.6 | 753 | 15.39 |

問13. 自分のために使える時間の有無

|                 |     |      |      |     |     |     |      |      |      |      |      |     |     |       |
|-----------------|-----|------|------|-----|-----|-----|------|------|------|------|------|-----|-----|-------|
| 十分に取れている        | 134 | 52.2 | 45.5 | 2.2 | 134 | 3.7 | 5.2  | 11.9 | 11.2 | 17.2 | 48.5 | 2.2 | 131 | 13.02 |
| おおむね取れている       | 375 | 47.5 | 51.2 | 1.3 | 375 | 2.1 | 4.5  | 6.4  | 10.9 | 17.9 | 56.0 | 2.1 | 367 | 14.08 |
| 取れるときと取れないときがある | 775 | 49.7 | 49.9 | 0.4 | 775 | 2.5 | 4.4  | 10.5 | 10.6 | 21.8 | 48.9 | 1.4 | 764 | 13.32 |
| 取れないときが多い       | 524 | 51.7 | 47.9 | 0.4 | 524 | 3.4 | 8.2  | 10.9 | 15.3 | 19.8 | 40.8 | 1.5 | 516 | 12.36 |
| ほとんど取れていない      | 760 | 50.9 | 48.4 | 0.7 | 760 | 5.4 | 10.5 | 14.3 | 15.0 | 15.1 | 37.1 | 2.5 | 741 | 11.58 |

問25. (1) 子育ての悩み（上位3項目）

|                     |      |      |      |     |      |     |      |      |      |      |      |     |      |       |
|---------------------|------|------|------|-----|------|-----|------|------|------|------|------|-----|------|-------|
| 子どものしつけ・教育          | 1253 | 52.1 | 47.4 | 0.5 | 1253 | 3.8 | 8.8  | 13.5 | 14.8 | 21.1 | 36.1 | 1.9 | 1229 | 11.93 |
| 子どもにきつくあたってしまうことがある | 1034 | 49.1 | 50.2 | 0.7 | 1034 | 2.9 | 11.9 | 16.2 | 17.8 | 17.7 | 31.2 | 2.2 | 1011 | 11.26 |
| 子どもと遊ぶ時間がない         | 574  | 49.8 | 49.7 | 0.5 | 574  | 3.8 | 10.8 | 20.0 | 19.0 | 16.6 | 28.2 | 1.6 | 565  | 10.84 |

問5. 20歳未満の子  
【末子】性別

問5. 20歳未満の子【末子】年齢

問1. 本人性別

|     | 調査数  | 男    | 女    | 無回答 | 調査数  | 0<br>～<br>2<br>歳 | 3<br>～<br>5<br>歳 | 6<br>～<br>8<br>歳 | 9<br>～<br>1<br>1<br>歳 | 1<br>2<br>～<br>1<br>4<br>歳 | 1<br>5<br>歳<br>以上 | 無<br>回<br>答 | 調査数  | 平<br>均 |
|-----|------|------|------|-----|------|------------------|------------------|------------------|-----------------------|----------------------------|-------------------|-------------|------|--------|
| 全 体 | 2585 | 50.9 | 47.5 | 1.6 | 2585 | 5.5              | 10.3             | 13.5             | 14.9                  | 21.5                       | 31.5              | 2.8         | 2512 | 11.27  |
| 男性  | 133  | 57.1 | 41.4 | 1.5 | 133  | 2.3              | 4.5              | 12.8             | 19.5                  | 20.3                       | 38.3              | 2.3         | 130  | 12.38  |
| 女性  | 2437 | 50.6 | 47.9 | 1.6 | 2437 | 5.7              | 10.7             | 13.5             | 14.6                  | 21.5                       | 31.3              | 2.8         | 2368 | 11.21  |

問2. 本人年齢

|        |      |      |      |     |      |      |      |      |      |      |      |     |      |       |
|--------|------|------|------|-----|------|------|------|------|------|------|------|-----|------|-------|
| ～29歳   | 157  | 53.5 | 45.9 | 0.6 | 157  | 33.1 | 42.7 | 20.4 | 1.9  | -    | 0.6  | 1.3 | 155  | 3.85  |
| 30～39歳 | 706  | 52.7 | 45.5 | 1.8 | 706  | 10.5 | 19.7 | 22.9 | 22.2 | 15.4 | 5.4  | 3.8 | 679  | 7.94  |
| 40～49歳 | 1274 | 50.3 | 48.1 | 1.6 | 1274 | 0.9  | 4.5  | 11.1 | 15.0 | 28.0 | 37.9 | 2.5 | 1242 | 12.70 |
| 50歳以上  | 416  | 49.0 | 49.5 | 1.4 | 416  | 0.7  | 0.2  | 2.4  | 6.0  | 20.4 | 68.0 | 2.2 | 407  | 15.26 |

問4. 同居家族

|          |      |      |      |     |      |     |      |      |      |      |      |     |      |       |
|----------|------|------|------|-----|------|-----|------|------|------|------|------|-----|------|-------|
| 本人と子どものみ | 1909 | 50.4 | 48.0 | 1.6 | 1909 | 4.5 | 9.5  | 12.2 | 14.7 | 22.4 | 34.0 | 2.7 | 1858 | 11.66 |
| 本人の親と同居  | 615  | 53.3 | 45.7 | 1.0 | 615  | 7.2 | 13.2 | 17.4 | 15.4 | 19.8 | 24.2 | 2.8 | 598  | 10.24 |

問5. 20歳未満の子【末子】年齢

|        |     |      |      |     |     |       |       |       |       |       |       |   |     |       |
|--------|-----|------|------|-----|-----|-------|-------|-------|-------|-------|-------|---|-----|-------|
| 0～2歳   | 141 | 52.5 | 47.5 | -   | 141 | 100.0 | -     | -     | -     | -     | -     | - | 141 | 1.26  |
| 3～5歳   | 267 | 51.7 | 48.3 | -   | 267 | -     | 100.0 | -     | -     | -     | -     | - | 267 | 4.08  |
| 6～8歳   | 348 | 53.7 | 45.7 | 0.6 | 348 | -     | -     | 100.0 | -     | -     | -     | - | 348 | 7.08  |
| 9～11歳  | 385 | 54.0 | 45.7 | 0.3 | 385 | -     | -     | -     | 100.0 | -     | -     | - | 385 | 10.08 |
| 12～14歳 | 556 | 52.3 | 47.3 | 0.4 | 556 | -     | -     | -     | -     | 100.0 | -     | - | 556 | 13.05 |
| 15歳以上  | 815 | 48.6 | 51.2 | 0.2 | 815 | -     | -     | -     | -     | -     | 100.0 | - | 815 | 16.50 |

問27. 現在の就労状況

|              |     |      |      |     |     |      |      |      |      |      |      |     |     |       |
|--------------|-----|------|------|-----|-----|------|------|------|------|------|------|-----|-----|-------|
| フルタイム（正社員）   | 895 | 50.4 | 48.2 | 1.5 | 895 | 4.2  | 10.4 | 13.5 | 14.6 | 21.0 | 33.3 | 2.9 | 869 | 11.50 |
| フルタイム（正社員以外） | 494 | 47.8 | 50.8 | 1.4 | 494 | 2.2  | 9.5  | 13.8 | 14.0 | 25.1 | 32.2 | 3.2 | 478 | 11.78 |
| パート・アルバイト    | 728 | 53.7 | 45.2 | 1.1 | 728 | 5.5  | 11.7 | 13.0 | 16.6 | 21.7 | 28.8 | 2.6 | 709 | 11.02 |
| 在宅ワーク        | 30  | 63.3 | 33.3 | 3.3 | 30  | 6.7  | 13.3 | 10.0 | 10.0 | 20.0 | 36.7 | 3.3 | 29  | 11.62 |
| 自営業          | 108 | 51.9 | 46.3 | 1.9 | 108 | 5.6  | 5.6  | 16.7 | 13.9 | 19.4 | 37.0 | 1.9 | 106 | 11.74 |
| その他          | 24  | 62.5 | 37.5 | -   | 24  | 16.7 | 16.7 | 8.3  | 8.3  | 16.7 | 33.3 | -   | 24  | 10.08 |
| 就労していない      | 306 | 48.7 | 48.0 | 3.3 | 306 | 13.1 | 9.2  | 13.4 | 14.4 | 18.0 | 29.1 | 2.9 | 297 | 10.28 |

問7. ひとり親になってからの年数

|       |     |      |      |     |     |      |      |      |      |      |      |     |     |       |
|-------|-----|------|------|-----|-----|------|------|------|------|------|------|-----|-----|-------|
| ～2年   | 554 | 50.5 | 47.3 | 2.2 | 554 | 21.3 | 19.5 | 13.2 | 11.0 | 15.9 | 16.2 | 2.9 | 538 | 8.06  |
| 3～4年  | 418 | 51.0 | 47.6 | 1.4 | 418 | 1.7  | 27.5 | 18.4 | 15.3 | 13.6 | 21.3 | 2.2 | 409 | 9.35  |
| 5～10年 | 829 | 52.2 | 46.1 | 1.7 | 829 | 1.3  | 4.6  | 22.2 | 21.6 | 20.7 | 26.4 | 3.1 | 803 | 11.37 |
| 10年以上 | 773 | 50.2 | 48.8 | 1.0 | 773 | 0.6  | 0.5  | 1.7  | 10.3 | 30.9 | 53.2 | 2.7 | 752 | 14.50 |

問13. 自分のために使える時間の有無

|                 |     |      |      |     |     |     |      |      |      |      |      |     |     |       |
|-----------------|-----|------|------|-----|-----|-----|------|------|------|------|------|-----|-----|-------|
| 十分に取れている        | 134 | 53.0 | 44.0 | 3.0 | 134 | 5.2 | 6.7  | 14.2 | 11.2 | 17.9 | 41.0 | 3.7 | 129 | 12.22 |
| おおむね取れている       | 375 | 48.0 | 50.4 | 1.6 | 375 | 3.5 | 4.8  | 6.4  | 13.1 | 22.4 | 47.5 | 2.4 | 366 | 13.14 |
| 取れるときと取れないときがある | 775 | 51.2 | 47.4 | 1.4 | 775 | 3.9 | 6.6  | 13.7 | 15.1 | 25.2 | 33.0 | 2.6 | 755 | 11.84 |
| 取れないときが多い       | 524 | 53.8 | 44.5 | 1.7 | 524 | 5.2 | 11.6 | 13.2 | 17.4 | 24.0 | 26.0 | 2.7 | 510 | 10.92 |
| ほとんど取れていない      | 760 | 49.3 | 49.2 | 1.4 | 760 | 8.3 | 16.7 | 16.6 | 14.6 | 16.3 | 24.2 | 3.3 | 735 | 9.85  |

問25. (1) 子育ての悩み（上位3項目）

|                     |      |      |      |     |      |     |      |      |      |      |      |     |      |       |
|---------------------|------|------|------|-----|------|-----|------|------|------|------|------|-----|------|-------|
| 子どものしつけ・教育          | 1253 | 54.6 | 44.1 | 1.3 | 1253 | 6.0 | 12.1 | 15.8 | 17.0 | 23.9 | 22.6 | 2.7 | 1219 | 10.47 |
| 子どもにきつくあたってしまうことがある | 1034 | 49.8 | 48.5 | 1.7 | 1034 | 6.0 | 16.2 | 18.7 | 18.2 | 18.3 | 19.3 | 3.3 | 1000 | 9.74  |
| 子どもと遊ぶ時間がない         | 574  | 49.1 | 48.3 | 2.6 | 574  | 5.7 | 16.9 | 23.2 | 23.2 | 15.3 | 12.0 | 3.7 | 553  | 8.98  |

問6. ひとり親になった事情

問6. 離婚の成立

問1. 本人性別

|    | 調査数  | 死別   | 離婚   | 未婚  | その他 | 無回答 |
|----|------|------|------|-----|-----|-----|
| 全体 | 2585 | 7.8  | 82.1 | 9.4 | 0.7 | 0.0 |
| 男性 | 133  | 15.0 | 79.7 | 2.3 | 3.0 | -   |
| 女性 | 2437 | 7.3  | 82.3 | 9.8 | 0.5 | 0.0 |

|  | 調査数  | 協議   | 調停   | 審判  | 裁判  | 無回答 |
|--|------|------|------|-----|-----|-----|
|  | 2122 | 73.0 | 17.6 | 0.4 | 4.5 | 4.5 |
|  | 106  | 74.5 | 13.2 | -   | 6.6 | 5.7 |
|  | 2005 | 73.0 | 17.8 | 0.4 | 4.4 | 4.4 |

問2. 本人年齢

|        | 調査数  | 死別   | 離婚   | 未婚   | その他 | 無回答 |
|--------|------|------|------|------|-----|-----|
| ～29歳   | 157  | 1.9  | 70.7 | 26.8 | 0.6 | -   |
| 30～39歳 | 706  | 3.1  | 84.4 | 12.0 | 0.4 | -   |
| 40～49歳 | 1274 | 8.2  | 83.9 | 7.1  | 0.6 | 0.1 |
| 50歳以上  | 416  | 16.1 | 76.9 | 5.8  | 1.2 | -   |

|  | 調査数  | 協議   | 調停   | 審判  | 裁判  | 無回答 |
|--|------|------|------|-----|-----|-----|
|  | 111  | 78.4 | 15.3 | -   | -   | 6.3 |
|  | 596  | 74.8 | 16.6 | 0.2 | 3.2 | 5.2 |
|  | 1069 | 71.7 | 18.9 | 0.5 | 5.1 | 3.7 |
|  | 320  | 72.8 | 15.3 | 0.3 | 6.6 | 5.0 |

問4. 同居家族

|          | 調査数  | 死別  | 離婚   | 未婚   | その他 | 無回答 |
|----------|------|-----|------|------|-----|-----|
| 本人と子どものみ | 1909 | 9.1 | 82.3 | 8.1  | 0.5 | 0.1 |
| 本人の親と同居  | 615  | 3.6 | 83.1 | 12.8 | 0.5 | -   |

|  | 調査数  | 協議   | 調停   | 審判  | 裁判  | 無回答 |
|--|------|------|------|-----|-----|-----|
|  | 1571 | 73.4 | 17.6 | 0.4 | 4.4 | 4.3 |
|  | 511  | 71.0 | 18.2 | 0.4 | 5.1 | 5.3 |

問5. 20歳未満の子【末子】年齢

|        | 調査数 | 死別   | 離婚   | 未婚   | その他 | 無回答 |
|--------|-----|------|------|------|-----|-----|
| 0～2歳   | 141 | 5.0  | 56.0 | 36.9 | 2.1 | -   |
| 3～5歳   | 267 | 3.4  | 82.0 | 14.2 | 0.4 | -   |
| 6～8歳   | 348 | 6.9  | 80.7 | 11.2 | 1.1 | -   |
| 9～11歳  | 385 | 8.1  | 81.3 | 10.1 | 0.5 | -   |
| 12～14歳 | 556 | 8.1  | 84.4 | 6.3  | 1.1 | 0.2 |
| 15歳以上  | 815 | 10.1 | 85.0 | 4.8  | 0.1 | -   |

|  | 調査数 | 協議   | 調停   | 審判  | 裁判  | 無回答 |
|--|-----|------|------|-----|-----|-----|
|  | 79  | 79.7 | 11.4 | 1.3 | 1.3 | 6.3 |
|  | 219 | 75.3 | 17.8 | -   | 1.8 | 5.0 |
|  | 281 | 74.4 | 18.1 | -   | 3.2 | 4.3 |
|  | 313 | 68.4 | 22.0 | 0.6 | 4.5 | 4.5 |
|  | 469 | 72.5 | 17.5 | 0.4 | 5.1 | 4.5 |
|  | 693 | 73.6 | 15.7 | 0.6 | 5.6 | 4.5 |

問27. 現在の就労状況

|              | 調査数 | 死別   | 離婚   | 未婚   | その他 | 無回答 |
|--------------|-----|------|------|------|-----|-----|
| フルタイム（正社員）   | 895 | 6.0  | 86.4 | 7.2  | 0.3 | 0.1 |
| フルタイム（正社員以外） | 494 | 5.9  | 85.6 | 8.1  | 0.4 | -   |
| パート・アルバイト    | 728 | 9.6  | 79.8 | 9.9  | 0.7 | -   |
| 在宅ワーク        | 30  | 10.0 | 83.3 | 6.7  | -   | -   |
| 自営業          | 108 | 9.3  | 81.5 | 7.4  | 1.9 | -   |
| その他          | 24  | 4.2  | 83.3 | 12.5 | -   | -   |
| 就労していない      | 306 | 11.4 | 69.3 | 17.6 | 1.6 | -   |

|  | 調査数 | 協議   | 調停   | 審判  | 裁判   | 無回答 |
|--|-----|------|------|-----|------|-----|
|  | 773 | 73.2 | 17.1 | 0.5 | 5.2  | 4.0 |
|  | 423 | 74.2 | 20.1 | 0.2 | 2.6  | 2.8 |
|  | 581 | 71.6 | 17.0 | 0.3 | 5.3  | 5.7 |
|  | 25  | 64.0 | 24.0 | 4.0 | 4.0  | 4.0 |
|  | 88  | 67.0 | 21.6 | -   | 5.7  | 5.7 |
|  | 20  | 70.0 | 15.0 | -   | 10.0 | 5.0 |
|  | 212 | 76.9 | 13.7 | 0.5 | 2.8  | 6.1 |

問7. ひとり親になってからの年数

|       | 調査数 | 死別   | 離婚   | 未婚   | その他 | 無回答 |
|-------|-----|------|------|------|-----|-----|
| ～2年   | 554 | 10.3 | 80.1 | 8.7  | 0.9 | -   |
| 3～4年  | 418 | 6.0  | 87.8 | 5.7  | 0.5 | -   |
| 5～10年 | 829 | 9.7  | 82.0 | 7.4  | 1.0 | -   |
| 10年以上 | 773 | 5.0  | 80.3 | 14.2 | 0.3 | 0.1 |

|  | 調査数 | 協議   | 調停   | 審判  | 裁判  | 無回答 |
|--|-----|------|------|-----|-----|-----|
|  | 444 | 76.1 | 16.4 | 0.7 | 3.8 | 2.9 |
|  | 367 | 71.9 | 17.4 | -   | 4.9 | 5.7 |
|  | 680 | 73.2 | 19.1 | 0.1 | 3.2 | 4.3 |
|  | 621 | 70.9 | 16.7 | 0.8 | 6.3 | 5.3 |

問13. 自分のために使える時間の有無

|                 | 調査数 | 死別   | 離婚   | 未婚   | その他 | 無回答 |
|-----------------|-----|------|------|------|-----|-----|
| 十分に取れている        | 134 | 10.4 | 76.9 | 11.2 | 1.5 | -   |
| おおむね取れている       | 375 | 8.8  | 81.6 | 9.1  | 0.5 | -   |
| 取れるときと取れないときがある | 775 | 8.8  | 81.8 | 8.8  | 0.6 | -   |
| 取れないときが多い       | 524 | 6.3  | 83.0 | 10.1 | 0.6 | -   |
| ほとんど取れていない      | 760 | 7.0  | 83.0 | 9.2  | 0.7 | 0.1 |

|  | 調査数 | 協議   | 調停   | 審判  | 裁判  | 無回答 |
|--|-----|------|------|-----|-----|-----|
|  | 103 | 66.0 | 22.3 | 1.0 | 3.9 | 6.8 |
|  | 306 | 74.5 | 16.3 | 0.3 | 5.2 | 3.6 |
|  | 634 | 73.3 | 17.7 | 0.6 | 4.6 | 3.8 |
|  | 435 | 77.0 | 14.7 | 0.2 | 3.4 | 4.6 |
|  | 631 | 70.2 | 19.2 | 0.3 | 5.1 | 5.2 |

問25. (1) 子育ての悩み（上位3項目）

|                     | 調査数  | 死別  | 離婚   | 未婚   | その他 | 無回答 |
|---------------------|------|-----|------|------|-----|-----|
| 子どものしつけ・教育          | 1253 | 7.6 | 82.7 | 9.0  | 0.6 | 0.1 |
| 子どもにきつくあたってしまうことがある | 1034 | 6.4 | 82.8 | 10.0 | 0.9 | -   |
| 子どもと遊ぶ時間がない         | 574  | 5.9 | 82.4 | 10.8 | 0.9 | -   |

|  | 調査数  | 協議   | 調停   | 審判  | 裁判  | 無回答 |
|--|------|------|------|-----|-----|-----|
|  | 1036 | 73.4 | 17.9 | 0.4 | 4.2 | 4.2 |
|  | 856  | 74.6 | 17.8 | 0.1 | 3.3 | 4.2 |
|  | 473  | 67.9 | 21.6 | 0.2 | 4.9 | 5.5 |

問6-1. 【離婚・未婚者】養育費の取り決め

問1. 本人性別

|    | 調査数  | 調停で取り決めている | め当事者間で書面で取り決めている | め当事者間で口頭で取り決めている | 取り決めていない | 無回答 |
|----|------|------------|------------------|------------------|----------|-----|
| 全体 | 2365 | 17.3       | 15.9             | 14.0             | 51.4     | 1.4 |
| 男性 | 109  | 11.0       | 7.3              | 13.8             | 67.0     | 0.9 |
| 女性 | 2244 | 17.6       | 16.3             | 14.1             | 50.6     | 1.4 |

問2. 本人年齢

|        |      |      |      |      |      |     |
|--------|------|------|------|------|------|-----|
| ～29歳   | 153  | 11.1 | 11.1 | 12.4 | 64.7 | 0.7 |
| 30～39歳 | 681  | 16.9 | 18.5 | 14.8 | 47.9 | 1.9 |
| 40～49歳 | 1160 | 17.7 | 16.4 | 14.0 | 50.9 | 1.1 |
| 50歳以上  | 344  | 18.9 | 10.8 | 14.2 | 54.4 | 1.7 |

問4. 同居家族

|          |      |      |      |      |      |     |
|----------|------|------|------|------|------|-----|
| 本人と子どものみ | 1725 | 17.0 | 14.8 | 14.6 | 52.3 | 1.3 |
| 本人の親と同居  | 590  | 18.8 | 18.8 | 13.1 | 48.0 | 1.4 |

問5. 20歳未満の子【末子】年齢

|        |     |      |      |      |      |     |
|--------|-----|------|------|------|------|-----|
| 0～2歳   | 131 | 8.4  | 13.0 | 17.6 | 60.3 | 0.8 |
| 3～5歳   | 257 | 13.6 | 21.4 | 12.1 | 51.4 | 1.6 |
| 6～8歳   | 320 | 20.3 | 18.1 | 12.5 | 47.8 | 1.3 |
| 9～11歳  | 352 | 19.3 | 15.1 | 14.8 | 49.7 | 1.1 |
| 12～14歳 | 504 | 17.9 | 14.9 | 14.9 | 50.6 | 1.8 |
| 15歳以上  | 732 | 17.1 | 15.2 | 13.9 | 52.9 | 1.0 |

問27. 現在の就労状況

|              |     |      |      |      |      |     |
|--------------|-----|------|------|------|------|-----|
| フルタイム（正社員）   | 837 | 17.9 | 20.1 | 12.8 | 47.8 | 1.4 |
| フルタイム（正社員以外） | 463 | 19.9 | 14.7 | 15.8 | 48.6 | 1.1 |
| パート・アルバイト    | 653 | 17.2 | 13.2 | 14.9 | 53.3 | 1.5 |
| 在宅ワーク        | 27  | 25.9 | 18.5 | 11.1 | 40.7 | 3.7 |
| 自営業          | 96  | 16.7 | 8.3  | 22.9 | 50.0 | 2.1 |
| その他          | 23  | 21.7 | 26.1 | 13.0 | 39.1 | -   |
| 就労していない      | 266 | 10.5 | 12.8 | 10.2 | 65.4 | 1.1 |

問7. ひとり親になってからの年数

|       |     |      |      |      |      |     |
|-------|-----|------|------|------|------|-----|
| ～2年   | 492 | 15.4 | 21.7 | 19.9 | 42.1 | 0.8 |
| 3～4年  | 391 | 18.7 | 16.4 | 15.3 | 48.1 | 1.5 |
| 5～10年 | 741 | 18.5 | 14.8 | 13.0 | 52.6 | 1.1 |
| 10年以上 | 731 | 16.7 | 12.9 | 10.4 | 58.3 | 1.8 |

問13. 自分のために使える時間の有無

|                 |     |      |      |      |      |     |
|-----------------|-----|------|------|------|------|-----|
| 十分に取れている        | 118 | 22.0 | 11.9 | 12.7 | 52.5 | 0.8 |
| おおむね取れている       | 340 | 13.5 | 18.2 | 16.8 | 49.7 | 1.8 |
| 取れるときと取れないときがある | 702 | 18.9 | 16.8 | 13.4 | 49.1 | 1.7 |
| 取れないときが多い       | 488 | 14.3 | 16.0 | 14.8 | 53.9 | 1.0 |
| ほとんど取れていない      | 701 | 19.1 | 14.6 | 12.7 | 52.4 | 1.3 |

問25. (1) 子育ての悩み（上位3項目）

|                     |      |      |      |      |      |     |
|---------------------|------|------|------|------|------|-----|
| 子どものしつけ・教育          | 1149 | 17.9 | 17.1 | 12.4 | 51.3 | 1.3 |
| 子どもにきつくあたってしまうことがある | 959  | 16.2 | 17.2 | 14.0 | 51.8 | 0.8 |
| 子どもと遊ぶ時間がない         | 535  | 21.3 | 15.5 | 11.6 | 49.5 | 2.1 |

問6-2. 養育費の取り決めをしていない理由

問1. 本人性別

|    | 調査数  | 交渉がまとまらなかった | 相手の経済状況等から養育費を要求できない | 相手と関わりたくない | もらえるとは知らなかった | 取り決めの仕方がわからなかった | 養育費を取り決める必要がなかった | その他 | 無回答 |
|----|------|-------------|----------------------|------------|--------------|-----------------|------------------|-----|-----|
| 全体 | 1215 | 23.0        | 44.1                 | 49.1       | 2.2          | 6.0             | 4.4              | 9.5 | 0.7 |
| 男性 | 73   | 6.8         | 47.9                 | 32.9       | 2.7          | 9.6             | 16.4             | 8.2 | -   |
| 女性 | 1136 | 24.0        | 43.8                 | 50.2       | 2.2          | 5.8             | 3.7              | 9.5 | 0.7 |

問2. 本人年齢

|        |     |      |      |      |     |     |     |      |     |
|--------|-----|------|------|------|-----|-----|-----|------|-----|
| ～29歳   | 99  | 19.2 | 38.4 | 50.5 | 3.0 | 8.1 | 4.0 | 12.1 | 1.0 |
| 30～39歳 | 326 | 24.8 | 36.5 | 54.6 | 1.2 | 5.5 | 3.7 | 9.8  | 0.6 |
| 40～49歳 | 590 | 23.6 | 46.9 | 48.6 | 2.5 | 6.8 | 4.1 | 8.1  | 0.7 |
| 50歳以上  | 187 | 19.8 | 50.8 | 41.2 | 2.1 | 3.7 | 7.5 | 11.8 | 0.5 |

問4. 同居家族

|          |     |      |      |      |     |     |     |      |     |
|----------|-----|------|------|------|-----|-----|-----|------|-----|
| 本人と子どものみ | 903 | 22.4 | 45.2 | 48.7 | 1.8 | 5.5 | 4.1 | 10.2 | 0.7 |
| 本人の親と同居  | 283 | 24.7 | 40.3 | 50.5 | 3.9 | 7.8 | 5.3 | 7.4  | 0.7 |

問5. 20歳未満の子【末子】年齢

|        |     |      |      |      |     |     |     |      |     |
|--------|-----|------|------|------|-----|-----|-----|------|-----|
| 0～2歳   | 79  | 24.1 | 35.4 | 48.1 | -   | 3.8 | 7.6 | 15.2 | -   |
| 3～5歳   | 132 | 21.2 | 46.2 | 49.2 | 2.3 | 7.6 | 3.0 | 9.1  | 0.8 |
| 6～8歳   | 153 | 30.1 | 39.9 | 48.4 | 2.0 | 5.9 | 5.2 | 9.2  | 0.7 |
| 9～11歳  | 175 | 24.0 | 38.9 | 49.7 | 2.3 | 5.7 | 4.0 | 9.1  | 0.6 |
| 12～14歳 | 255 | 22.0 | 47.5 | 54.5 | 2.4 | 7.8 | 2.4 | 9.0  | 1.2 |
| 15歳以上  | 387 | 20.9 | 46.8 | 46.3 | 2.8 | 5.2 | 5.7 | 9.3  | 0.5 |

問27. 現在の就労状況

|              |     |      |      |      |     |      |      |      |      |
|--------------|-----|------|------|------|-----|------|------|------|------|
| フルタイム（正社員）   | 400 | 22.5 | 42.0 | 47.0 | 1.3 | 4.8  | 4.5  | 9.5  | 0.8  |
| フルタイム（正社員以外） | 225 | 23.1 | 45.8 | 46.2 | 1.8 | 7.6  | 4.4  | 7.6  | 0.9  |
| パート・アルバイト    | 348 | 21.3 | 46.0 | 54.6 | 3.7 | 5.5  | 3.4  | 8.0  | 0.6  |
| 在宅ワーク        | 11  | 36.4 | 45.5 | 45.5 | -   | -    | 18.2 | 9.1  | -    |
| 自営業          | 48  | 25.0 | 54.2 | 37.5 | 2.1 | 10.4 | 6.3  | 10.4 | -    |
| その他          | 9   | 44.4 | 44.4 | 11.1 | -   | 11.1 | -    | 22.2 | 11.1 |
| 就労していない      | 174 | 24.7 | 40.2 | 52.3 | 2.3 | 6.9  | 5.2  | 13.8 | -    |

問7. ひとり親になってからの年数

|       |     |      |      |      |     |     |     |      |     |
|-------|-----|------|------|------|-----|-----|-----|------|-----|
| ～2年   | 207 | 26.1 | 47.8 | 45.4 | 1.0 | 2.4 | 3.9 | 9.7  | 0.5 |
| 3～4年  | 188 | 22.9 | 50.0 | 44.7 | 1.6 | 8.0 | 4.8 | 6.4  | 1.6 |
| 5～10年 | 390 | 23.8 | 43.3 | 49.5 | 2.3 | 6.2 | 4.4 | 9.7  | 0.3 |
| 10年以上 | 426 | 20.7 | 40.4 | 52.8 | 3.1 | 6.8 | 4.7 | 10.3 | 0.7 |

問13. 自分のために使える時間の有無

|                 |     |      |      |      |     |     |     |      |     |
|-----------------|-----|------|------|------|-----|-----|-----|------|-----|
| 十分に取れている        | 62  | 12.9 | 37.1 | 54.8 | -   | 3.2 | 9.7 | 8.1  | -   |
| おおむね取れている       | 169 | 21.3 | 40.2 | 50.3 | 2.4 | 7.7 | 7.7 | 8.9  | -   |
| 取れるときと取れないときがある | 345 | 19.7 | 49.9 | 46.7 | 2.9 | 6.7 | 5.2 | 8.1  | 0.6 |
| 取れないときが多い       | 263 | 26.2 | 44.5 | 51.7 | 1.5 | 4.9 | 3.4 | 9.9  | 1.5 |
| ほとんど取れていない      | 367 | 26.2 | 42.0 | 47.7 | 2.5 | 6.0 | 2.2 | 11.2 | 0.5 |

問25. (1) 子育ての悩み（上位3項目）

|                     |     |      |      |      |     |     |     |      |     |
|---------------------|-----|------|------|------|-----|-----|-----|------|-----|
| 子どものしつけ・教育          | 589 | 27.2 | 44.3 | 47.2 | 2.5 | 7.3 | 5.6 | 10.2 | 0.2 |
| 子どもにきつくあたってしまうことがある | 497 | 26.8 | 44.5 | 50.5 | 2.6 | 7.4 | 3.6 | 9.5  | 0.8 |
| 子どもと遊ぶ時間がない         | 265 | 27.2 | 40.8 | 49.8 | 2.3 | 8.7 | 2.6 | 10.6 | 0.4 |

【その他の主な内容】

- ・相手と連絡が取れない／相手の所在が不明
- ・相手が話し合いに応じない
- ・どうせもらえない
- ・養育費を要求しないことを条件に離婚
- ・親権が自分にあるため
- ・現在、調停中
- ・話し合う間もなく出て行った
- ・DVから逃れるため
- ・相手が死亡した など

問7. ひとり親になってからの年数

問1. 本人性別

|    | 調査数  | 1年未満 | 1年  | 2年  | 3<br>～<br>4年 | 5<br>～<br>6年 | 7<br>～<br>8年 | 9<br>～<br>10年 | 11<br>～<br>12年 | 13<br>～<br>14年 | 15年以上 | 無回答 | 調査数  | 平均   |
|----|------|------|-----|-----|--------------|--------------|--------------|---------------|----------------|----------------|-------|-----|------|------|
| 全体 | 2585 | 3.6  | 9.2 | 8.7 | 16.2         | 15.1         | 12.6         | 12.6          | 8.3            | 6.4            | 6.8   | 0.4 | 2574 | 6.80 |
| 男性 | 133  | 2.3  | 3.8 | 9.0 | 16.5         | 20.3         | 18.0         | 9.0           | 7.5            | 9.0            | 4.5   | -   | 133  | 6.99 |
| 女性 | 2437 | 3.7  | 9.4 | 8.7 | 16.2         | 14.8         | 12.4         | 12.8          | 8.4            | 6.3            | 7.0   | 0.5 | 2426 | 6.79 |

問2. 本人年齢

|        |      |     |      |      |      |      |      |      |      |     |      |     |      |      |
|--------|------|-----|------|------|------|------|------|------|------|-----|------|-----|------|------|
| ～29歳   | 157  | 8.9 | 22.9 | 22.3 | 23.6 | 14.6 | 6.4  | 0.6  | -    | -   | -    | 0.6 | 156  | 2.89 |
| 30～39歳 | 706  | 4.4 | 12.7 | 8.9  | 20.7 | 17.0 | 14.4 | 9.9  | 5.8  | 4.0 | 1.7  | 0.4 | 703  | 5.47 |
| 40～49歳 | 1274 | 2.6 | 6.9  | 7.8  | 14.3 | 14.4 | 12.2 | 15.6 | 10.4 | 7.8 | 7.7  | 0.3 | 1270 | 7.45 |
| 50歳以上  | 416  | 2.6 | 4.8  | 5.8  | 12.5 | 14.4 | 13.5 | 12.5 | 9.6  | 8.4 | 15.4 | 0.5 | 414  | 8.50 |

問4. 同居家族

|          |      |     |     |     |      |      |      |      |     |     |     |     |      |      |
|----------|------|-----|-----|-----|------|------|------|------|-----|-----|-----|-----|------|------|
| 本人と子どものみ | 1909 | 3.5 | 8.9 | 9.1 | 16.4 | 15.2 | 12.4 | 12.5 | 8.0 | 6.5 | 7.0 | 0.6 | 1898 | 6.78 |
| 本人の親と同居  | 615  | 3.4 | 9.9 | 7.3 | 15.8 | 15.4 | 13.5 | 12.7 | 9.3 | 6.2 | 6.5 | -   | 615  | 6.87 |

問5. 20歳未満の子【末子】年齢

|        |     |      |      |      |      |      |      |      |      |      |      |     |     |      |
|--------|-----|------|------|------|------|------|------|------|------|------|------|-----|-----|------|
| 0～2歳   | 141 | 17.0 | 46.1 | 20.6 | 5.0  | 5.7  | 1.4  | 2.1  | 1.4  | -    | 0.7  | -   | 141 | 2.02 |
| 3～5歳   | 267 | 4.9  | 14.2 | 21.3 | 43.1 | 10.9 | 2.6  | 1.5  | 0.4  | 0.4  | -    | 0.7 | 265 | 3.06 |
| 6～8歳   | 348 | 2.9  | 10.9 | 7.2  | 22.1 | 29.6 | 21.6 | 2.3  | 0.9  | 0.9  | 1.4  | 0.3 | 347 | 4.93 |
| 9～11歳  | 385 | 3.1  | 6.2  | 6.5  | 16.6 | 17.1 | 20.0 | 23.4 | 5.7  | 0.5  | 0.5  | 0.3 | 384 | 6.29 |
| 12～14歳 | 556 | 3.2  | 6.5  | 6.1  | 10.3 | 11.9 | 14.0 | 19.2 | 17.8 | 9.4  | 1.6  | -   | 556 | 7.76 |
| 15歳以上  | 815 | 1.6  | 4.0  | 5.4  | 10.9 | 13.1 | 9.6  | 12.8 | 10.1 | 12.8 | 19.0 | 0.7 | 809 | 9.23 |

問27. 現在の就労状況

|              |     |      |      |      |      |      |      |      |      |     |     |     |     |      |
|--------------|-----|------|------|------|------|------|------|------|------|-----|-----|-----|-----|------|
| フルタイム（正社員）   | 895 | 2.5  | 8.3  | 8.2  | 15.1 | 15.3 | 14.1 | 14.3 | 8.6  | 7.4 | 6.0 | 0.3 | 892 | 7.02 |
| フルタイム（正社員以外） | 494 | 2.6  | 8.7  | 7.3  | 15.2 | 17.2 | 14.0 | 13.2 | 9.9  | 5.7 | 5.7 | 0.6 | 491 | 6.89 |
| パート・アルバイト    | 728 | 5.5  | 9.8  | 9.5  | 17.7 | 14.7 | 11.4 | 10.7 | 6.2  | 6.9 | 7.6 | 0.1 | 727 | 6.52 |
| 在宅ワーク        | 30  | 3.3  | 6.7  | 3.3  | 26.7 | 16.7 | 10.0 | 6.7  | 16.7 | 3.3 | 6.7 | -   | 30  | 6.73 |
| 自営業          | 108 | 3.7  | 7.4  | 11.1 | 21.3 | 10.2 | 13.0 | 12.0 | 4.6  | 6.5 | 9.3 | 0.9 | 107 | 6.73 |
| その他          | 24  | 12.5 | 12.5 | 4.2  | 8.3  | 12.5 | 4.2  | 12.5 | 20.8 | 4.2 | 8.3 | -   | 24  | 7.11 |
| 就労していない      | 306 | 2.9  | 12.1 | 10.5 | 15.0 | 14.1 | 10.1 | 12.4 | 9.5  | 3.9 | 8.5 | 1.0 | 303 | 6.67 |

問7. ひとり親になってからの年数

|       |     |      |      |      |       |      |      |      |      |      |      |   |     |       |
|-------|-----|------|------|------|-------|------|------|------|------|------|------|---|-----|-------|
| ～2年   | 554 | 16.6 | 43.0 | 40.4 | -     | -    | -    | -    | -    | -    | -    | - | 554 | 1.30  |
| 3～4年  | 418 | -    | -    | -    | 100.0 | -    | -    | -    | -    | -    | -    | - | 418 | 3.47  |
| 5～10年 | 829 | -    | -    | -    | -     | 47.2 | 39.4 | 13.4 | -    | -    | -    | - | 829 | 6.74  |
| 10年以上 | 773 | -    | -    | -    | -     | -    | -    | 27.9 | 27.8 | 21.3 | 22.9 | - | 773 | 12.61 |

問13. 自分のために使える時間の有無

|                 |     |     |      |      |      |      |      |      |      |     |      |     |     |      |
|-----------------|-----|-----|------|------|------|------|------|------|------|-----|------|-----|-----|------|
| 十分に取れている        | 134 | 5.2 | 7.5  | 5.2  | 15.7 | 15.7 | 13.4 | 14.2 | 6.7  | 4.5 | 11.9 | -   | 134 | 7.39 |
| おおむね取れている       | 375 | 2.1 | 7.5  | 6.7  | 15.2 | 12.8 | 9.1  | 14.4 | 10.7 | 9.3 | 12.3 | -   | 375 | 8.06 |
| 取れるときと取れないときがある | 775 | 3.1 | 8.6  | 8.0  | 14.3 | 17.5 | 13.7 | 11.7 | 9.3  | 6.7 | 6.3  | 0.6 | 770 | 6.91 |
| 取れないときが多い       | 524 | 3.4 | 9.0  | 8.6  | 15.5 | 14.1 | 13.0 | 13.4 | 9.5  | 6.9 | 6.5  | 0.2 | 523 | 6.94 |
| ほとんど取れていない      | 760 | 4.6 | 11.3 | 10.8 | 19.1 | 14.1 | 13.0 | 12.0 | 5.8  | 4.7 | 3.9  | 0.7 | 755 | 5.87 |

問25. (1) 子育ての悩み（上位3項目）

|                     |      |     |      |      |      |      |      |      |     |     |     |     |      |      |
|---------------------|------|-----|------|------|------|------|------|------|-----|-----|-----|-----|------|------|
| 子どものしつけ・教育          | 1253 | 3.4 | 9.7  | 9.4  | 16.7 | 15.0 | 14.4 | 12.5 | 8.9 | 5.5 | 4.2 | 0.2 | 1250 | 6.44 |
| 子どもにきつくあたってしまうことがある | 1034 | 3.5 | 10.3 | 9.9  | 19.3 | 15.5 | 13.0 | 10.7 | 7.4 | 5.3 | 4.9 | 0.3 | 1031 | 6.23 |
| 子どもと遊ぶ時間がない         | 574  | 4.2 | 11.7 | 10.6 | 18.5 | 16.0 | 14.6 | 11.1 | 4.7 | 4.9 | 3.0 | 0.7 | 570  | 5.73 |

問8. 練馬区の居住年数

問1. 本人性別

|    | 調査数  | 1年未満 | 1年  | 2年  | 3<br>～<br>4年 | 5<br>～<br>6年 | 7<br>～<br>8年 | 9<br>～<br>10年 | 11<br>～<br>12年 | 13<br>～<br>14年 | 15年以上 | 無回答 | 調査数  | 平均    |
|----|------|------|-----|-----|--------------|--------------|--------------|---------------|----------------|----------------|-------|-----|------|-------|
| 全体 | 2585 | 1.5  | 4.6 | 4.2 | 8.7          | 8.7          | 7.7          | 8.6           | 7.2            | 5.6            | 42.7  | 0.4 | 2574 | 15.39 |
| 男性 | 133  | 0.8  | 3.0 | 1.5 | 6.8          | 9.8          | 6.8          | 5.3           | 9.0            | 9.0            | 48.1  | -   | 133  | 19.65 |
| 女性 | 2437 | 1.5  | 4.6 | 4.3 | 8.8          | 8.6          | 7.7          | 8.9           | 7.1            | 5.5            | 42.5  | 0.5 | 2426 | 15.15 |

問2. 本人年齢

|        |      |     |     |      |      |      |      |      |     |     |      |     |      |       |
|--------|------|-----|-----|------|------|------|------|------|-----|-----|------|-----|------|-------|
| ～29歳   | 157  | 3.2 | 8.9 | 10.2 | 20.4 | 6.4  | 5.1  | 4.5  | 3.2 | 1.9 | 35.7 | 0.6 | 156  | 11.29 |
| 30～39歳 | 706  | 1.4 | 7.4 | 5.7  | 12.7 | 12.2 | 11.0 | 10.2 | 7.4 | 4.7 | 27.1 | 0.3 | 704  | 12.21 |
| 40～49歳 | 1274 | 1.3 | 3.1 | 2.8  | 6.4  | 7.8  | 6.8  | 9.4  | 8.0 | 6.6 | 47.5 | 0.3 | 1270 | 16.29 |
| 50歳以上  | 416  | 1.0 | 2.9 | 3.8  | 4.6  | 6.5  | 5.8  | 5.3  | 6.5 | 6.0 | 57.0 | 0.7 | 413  | 19.43 |

問4. 同居家族

|          |      |     |     |     |     |      |     |     |     |     |      |     |      |       |
|----------|------|-----|-----|-----|-----|------|-----|-----|-----|-----|------|-----|------|-------|
| 本人と子どものみ | 1909 | 1.5 | 4.3 | 4.6 | 8.4 | 8.2  | 7.1 | 9.0 | 7.9 | 5.7 | 42.8 | 0.5 | 1899 | 14.97 |
| 本人の親と同居  | 615  | 1.3 | 5.4 | 2.9 | 9.3 | 10.4 | 8.8 | 8.1 | 4.9 | 5.5 | 43.4 | -   | 615  | 16.84 |

問5. 20歳未満の子【末子】年齢

|        |     |     |      |      |      |      |      |      |      |     |      |     |     |       |
|--------|-----|-----|------|------|------|------|------|------|------|-----|------|-----|-----|-------|
| 0～2歳   | 141 | 7.1 | 19.1 | 7.8  | 10.6 | 7.1  | 4.3  | 4.3  | 4.3  | 1.4 | 33.3 | 0.7 | 140 | 11.47 |
| 3～5歳   | 267 | 1.9 | 8.2  | 11.6 | 21.3 | 11.2 | 9.7  | 6.0  | 2.6  | 1.1 | 25.8 | 0.4 | 266 | 10.87 |
| 6～8歳   | 348 | 1.4 | 6.0  | 4.6  | 13.2 | 15.8 | 12.6 | 8.9  | 4.3  | 4.6 | 28.4 | -   | 348 | 12.45 |
| 9～11歳  | 385 | 1.3 | 2.6  | 2.3  | 8.8  | 11.2 | 10.9 | 14.8 | 9.4  | 5.2 | 33.2 | 0.3 | 384 | 13.92 |
| 12～14歳 | 556 | 0.7 | 1.6  | 2.9  | 4.7  | 6.7  | 7.0  | 9.0  | 12.2 | 9.2 | 45.9 | 0.2 | 555 | 17.23 |
| 15歳以上  | 815 | 0.9 | 3.4  | 2.6  | 5.0  | 5.5  | 4.5  | 7.2  | 6.3  | 6.3 | 57.4 | 0.9 | 808 | 18.15 |

問27. 現在の就労状況

|              |     |     |     |     |      |      |      |      |     |     |      |     |     |       |
|--------------|-----|-----|-----|-----|------|------|------|------|-----|-----|------|-----|-----|-------|
| フルタイム（正社員）   | 895 | 1.0 | 4.4 | 4.4 | 6.5  | 9.3  | 7.7  | 10.1 | 7.2 | 6.8 | 42.5 | 0.3 | 892 | 15.47 |
| フルタイム（正社員以外） | 494 | 1.4 | 4.9 | 3.8 | 8.3  | 8.9  | 10.3 | 9.3  | 7.5 | 5.3 | 39.9 | 0.4 | 492 | 14.86 |
| パート・アルバイト    | 728 | 1.6 | 4.0 | 3.4 | 12.0 | 7.1  | 7.4  | 6.9  | 7.0 | 5.6 | 44.5 | 0.4 | 725 | 15.51 |
| 在宅ワーク        | 30  | 3.3 | -   | 6.7 | 6.7  | 20.0 | -    | 10.0 | 6.7 | 3.3 | 43.3 | -   | 30  | 15.67 |
| 自営業          | 108 | 0.9 | 7.4 | 5.6 | 9.3  | 8.3  | 3.7  | 3.7  | 3.7 | 2.8 | 53.7 | 0.9 | 107 | 18.91 |
| その他          | 24  | 8.3 | 4.2 | -   | 8.3  | 16.7 | 4.2  | 4.2  | 8.3 | 8.3 | 37.5 | -   | 24  | 14.38 |
| 就労していない      | 306 | 2.0 | 5.9 | 5.9 | 7.8  | 8.5  | 6.9  | 9.5  | 8.5 | 3.9 | 40.5 | 0.7 | 304 | 14.58 |

問7. ひとり親になってからの年数

|       |     |     |      |      |      |      |      |      |      |     |      |     |     |       |
|-------|-----|-----|------|------|------|------|------|------|------|-----|------|-----|-----|-------|
| ～2年   | 554 | 4.5 | 12.5 | 10.1 | 7.2  | 6.0  | 5.2  | 6.3  | 5.8  | 4.0 | 38.1 | 0.4 | 552 | 13.01 |
| 3～4年  | 418 | 0.7 | 5.0  | 4.1  | 28.0 | 6.5  | 5.0  | 7.4  | 3.8  | 4.5 | 34.2 | 0.7 | 415 | 12.89 |
| 5～10年 | 829 | 0.7 | 1.9  | 2.2  | 5.4  | 16.2 | 14.5 | 9.3  | 6.0  | 3.7 | 39.8 | 0.2 | 827 | 14.99 |
| 10年以上 | 773 | 0.5 | 1.7  | 2.2  | 2.7  | 3.9  | 3.8  | 10.3 | 11.3 | 9.6 | 53.9 | 0.1 | 772 | 18.88 |

問13. 自分のために使える時間の有無

|                 |     |     |     |     |      |      |     |      |     |     |      |     |     |       |
|-----------------|-----|-----|-----|-----|------|------|-----|------|-----|-----|------|-----|-----|-------|
| 十分に取れている        | 134 | 0.7 | 2.2 | 5.2 | 9.0  | 10.4 | 8.2 | 8.2  | 6.7 | 6.0 | 42.5 | 0.7 | 133 | 16.65 |
| おおむね取れている       | 375 | 1.6 | 4.3 | 2.1 | 6.7  | 6.7  | 5.6 | 10.7 | 7.7 | 5.1 | 49.3 | 0.3 | 374 | 17.03 |
| 取れるときと取れないときがある | 775 | 1.3 | 3.9 | 4.5 | 7.6  | 8.1  | 7.7 | 8.9  | 8.0 | 5.5 | 43.6 | 0.8 | 769 | 15.65 |
| 取れないときが多い       | 524 | 1.3 | 4.0 | 4.0 | 9.2  | 9.0  | 7.3 | 8.6  | 6.7 | 5.3 | 44.5 | 0.2 | 523 | 15.30 |
| ほとんど取れていない      | 760 | 1.8 | 6.3 | 5.0 | 10.5 | 9.3  | 9.2 | 7.5  | 6.7 | 6.2 | 37.1 | 0.3 | 758 | 14.02 |

問25. (1) 子育ての悩み（上位3項目）

|                     |      |     |     |     |      |      |     |      |     |     |      |     |      |       |
|---------------------|------|-----|-----|-----|------|------|-----|------|-----|-----|------|-----|------|-------|
| 子どものしつけ・教育          | 1253 | 1.6 | 4.9 | 4.4 | 8.9  | 8.9  | 8.8 | 10.1 | 7.9 | 5.7 | 38.7 | 0.2 | 1250 | 14.80 |
| 子どもにきつくあたってしまうことがある | 1034 | 1.6 | 4.9 | 4.4 | 10.7 | 10.1 | 8.7 | 9.2  | 6.9 | 5.3 | 37.7 | 0.4 | 1030 | 14.39 |
| 子どもと遊ぶ時間がない         | 574  | 1.6 | 4.2 | 4.9 | 11.5 | 11.3 | 9.4 | 8.5  | 6.8 | 4.4 | 37.1 | 0.3 | 572  | 13.93 |



問9. 居住形態

問1. 本人性別

|    | 調査数  | あなた名義の持ち家 | 親族名義の持ち家 | 民間賃貸住宅 | 都営・区営住宅 | その他 | 無回答 |
|----|------|-----------|----------|--------|---------|-----|-----|
| 全体 | 2585 | 11.0      | 20.2     | 50.6   | 13.2    | 4.4 | 0.5 |
| 男性 | 133  | 24.1      | 24.8     | 42.9   | 5.3     | 2.3 | 0.8 |
| 女性 | 2437 | 10.3      | 19.8     | 51.1   | 13.7    | 4.6 | 0.5 |

問2. 本人年齢

|        |      |      |      |      |      |     |     |
|--------|------|------|------|------|------|-----|-----|
| ～29歳   | 157  | 1.9  | 26.1 | 57.3 | 7.6  | 5.1 | 1.9 |
| 30～39歳 | 706  | 5.4  | 22.5 | 59.2 | 8.5  | 4.0 | 0.4 |
| 40～49歳 | 1274 | 12.0 | 19.5 | 48.3 | 15.5 | 4.2 | 0.5 |
| 50歳以上  | 416  | 20.9 | 15.9 | 40.6 | 16.8 | 5.5 | 0.2 |

問4. 同居家族

|          |      |      |      |      |      |     |     |
|----------|------|------|------|------|------|-----|-----|
| 本人と子どものみ | 1909 | 12.4 | 6.5  | 60.7 | 14.8 | 5.0 | 0.6 |
| 本人の親と同居  | 615  | 6.2  | 62.1 | 20.0 | 8.5  | 2.9 | 0.3 |

問5. 20歳未満の子【末子】年齢

|        |     |      |      |      |      |     |     |
|--------|-----|------|------|------|------|-----|-----|
| 0～2歳   | 141 | 4.3  | 24.1 | 58.9 | 5.7  | 5.7 | 1.4 |
| 3～5歳   | 267 | 5.2  | 20.2 | 59.9 | 9.7  | 4.5 | 0.4 |
| 6～8歳   | 348 | 8.6  | 24.1 | 52.6 | 11.5 | 2.9 | 0.3 |
| 9～11歳  | 385 | 11.2 | 21.3 | 53.2 | 11.2 | 3.1 | -   |
| 12～14歳 | 556 | 13.7 | 21.0 | 47.5 | 12.6 | 4.9 | 0.4 |
| 15歳以上  | 815 | 13.5 | 16.6 | 45.8 | 18.2 | 5.0 | 1.0 |

問27. 現在の就労状況

|              |     |      |      |      |      |      |     |
|--------------|-----|------|------|------|------|------|-----|
| フルタイム（正社員）   | 895 | 15.2 | 21.7 | 47.5 | 11.1 | 4.0  | 0.6 |
| フルタイム（正社員以外） | 494 | 8.7  | 19.6 | 52.6 | 13.6 | 4.9  | 0.6 |
| パート・アルバイト    | 728 | 7.8  | 20.3 | 52.3 | 15.8 | 3.4  | 0.3 |
| 在宅ワーク        | 30  | 10.0 | 16.7 | 50.0 | 10.0 | 13.3 | -   |
| 自営業          | 108 | 14.8 | 24.1 | 51.9 | 1.9  | 6.5  | 0.9 |
| その他          | 24  | 16.7 | 25.0 | 54.2 | -    | 4.2  | -   |
| 就労していない      | 306 | 8.5  | 15.0 | 51.3 | 18.3 | 5.9  | 1.0 |

問7. ひとり親になってからの年数

|       |     |      |      |      |      |     |     |
|-------|-----|------|------|------|------|-----|-----|
| ～2年   | 554 | 9.4  | 19.0 | 58.1 | 6.1  | 6.7 | 0.7 |
| 3～4年  | 418 | 9.8  | 19.6 | 57.7 | 6.9  | 5.7 | 0.2 |
| 5～10年 | 829 | 13.0 | 20.7 | 48.1 | 14.5 | 3.1 | 0.5 |
| 10年以上 | 773 | 10.7 | 20.8 | 44.0 | 20.6 | 3.4 | 0.5 |

問13. 自分のために使える時間の有無

|                 |     |      |      |      |      |     |     |
|-----------------|-----|------|------|------|------|-----|-----|
| 十分に取れている        | 134 | 17.2 | 25.4 | 37.3 | 14.9 | 3.7 | 1.5 |
| おおむね取れている       | 375 | 11.5 | 19.7 | 48.0 | 15.7 | 4.8 | 0.3 |
| 取れるときと取れないときがある | 775 | 10.2 | 19.6 | 51.4 | 13.8 | 4.4 | 0.6 |
| 取れないときが多い       | 524 | 11.8 | 20.4 | 50.0 | 12.2 | 4.8 | 0.8 |
| ほとんど取れていない      | 760 | 10.1 | 20.1 | 53.7 | 11.4 | 4.3 | 0.3 |

問25. (1) 子育ての悩み（上位3項目）

|                     |      |      |      |      |      |     |     |
|---------------------|------|------|------|------|------|-----|-----|
| 子どものしつけ・教育          | 1253 | 10.4 | 21.1 | 49.6 | 14.3 | 4.2 | 0.5 |
| 子どもにきつくあたってしまうことがある | 1034 | 9.8  | 19.6 | 51.6 | 14.1 | 4.3 | 0.6 |
| 子どもと遊ぶ時間がない         | 574  | 10.5 | 22.5 | 49.0 | 12.4 | 5.6 | 0.2 |

【その他の主な内容】

- ・元配偶者名義の持ち家
- ・自分と元配偶者との共同名義の持ち家
- ・自分と親族との共同名義の持ち家
- ・UR
- ・J K K
- ・母子施設 など

問10. 住まいの間取り

問1. 本人性別

|    | 調査数  | 1 K | 1 D K | 1 L D K | 2 D K | 2 L D K | 3 D K | 3 L D K | その他  | 無回答 |
|----|------|-----|-------|---------|-------|---------|-------|---------|------|-----|
| 全体 | 2585 | 2.4 | 2.9   | 3.5     | 25.8  | 10.3    | 21.5  | 16.9    | 15.9 | 0.9 |
| 男性 | 133  | 0.8 | 2.3   | 3.0     | 21.1  | 8.3     | 17.3  | 24.8    | 21.8 | 0.8 |
| 女性 | 2437 | 2.5 | 2.9   | 3.5     | 26.1  | 10.4    | 21.9  | 16.3    | 15.6 | 0.9 |

問2. 本人年齢

|        | 調査数  | 5.7 | 8.3 | 4.5 | 24.8 | 10.8 | 11.5 | 16.6 | 17.8 | -   |
|--------|------|-----|-----|-----|------|------|------|------|------|-----|
| ～29歳   | 157  | 5.7 | 8.3 | 4.5 | 24.8 | 10.8 | 11.5 | 16.6 | 17.8 | -   |
| 30～39歳 | 706  | 3.1 | 4.0 | 5.1 | 31.2 | 10.5 | 17.6 | 13.5 | 14.7 | 0.4 |
| 40～49歳 | 1274 | 1.9 | 1.9 | 3.1 | 25.2 | 10.5 | 23.9 | 16.3 | 16.1 | 1.1 |
| 50歳以上  | 416  | 1.2 | 1.7 | 1.9 | 19.5 | 8.9  | 25.7 | 24.0 | 16.1 | 1.0 |

問4. 同居家族

|          | 調査数  | 2.7 | 3.1 | 4.1 | 30.5 | 11.3 | 22.4 | 13.6 | 11.6 | 0.7 |
|----------|------|-----|-----|-----|------|------|------|------|------|-----|
| 本人と子どものみ | 1909 | 2.7 | 3.1 | 4.1 | 30.5 | 11.3 | 22.4 | 13.6 | 11.6 | 0.7 |
| 本人の親と同居  | 615  | 1.5 | 1.8 | 1.6 | 11.5 | 7.5  | 18.9 | 26.5 | 29.3 | 1.5 |

問5. 20歳未満の子【末子】年齢

|        | 調査数 | 4.3 | 7.8 | 4.3 | 30.5 | 10.6 | 9.9  | 14.2 | 17.7 | 0.7 |
|--------|-----|-----|-----|-----|------|------|------|------|------|-----|
| 0～2歳   | 141 | 4.3 | 7.8 | 4.3 | 30.5 | 10.6 | 9.9  | 14.2 | 17.7 | 0.7 |
| 3～5歳   | 267 | 3.4 | 5.6 | 5.2 | 29.2 | 16.1 | 14.2 | 15.4 | 10.9 | -   |
| 6～8歳   | 348 | 4.6 | 3.2 | 4.9 | 26.1 | 10.3 | 16.7 | 15.8 | 17.8 | 0.6 |
| 9～11歳  | 385 | 2.3 | 2.1 | 4.9 | 23.4 | 10.6 | 23.6 | 15.3 | 16.9 | 0.8 |
| 12～14歳 | 556 | 2.0 | 2.2 | 3.1 | 27.7 | 9.7  | 21.9 | 17.3 | 15.3 | 0.9 |
| 15歳以上  | 815 | 1.2 | 1.6 | 1.5 | 24.0 | 8.3  | 26.6 | 19.4 | 16.0 | 1.3 |

問27. 現在の就労状況

|              | 調査数 | 1.8 | 1.9 | 3.8 | 21.9 | 11.4 | 22.3 | 19.1 | 16.9 | 0.9 |
|--------------|-----|-----|-----|-----|------|------|------|------|------|-----|
| フルタイム（正社員）   | 895 | 1.8 | 1.9 | 3.8 | 21.9 | 11.4 | 22.3 | 19.1 | 16.9 | 0.9 |
| フルタイム（正社員以外） | 494 | 1.6 | 2.8 | 2.8 | 31.6 | 10.5 | 21.7 | 16.6 | 11.7 | 0.6 |
| パート・アルバイト    | 728 | 3.3 | 3.4 | 4.3 | 27.2 | 9.1  | 21.0 | 15.4 | 15.9 | 0.4 |
| 在宅ワーク        | 30  | 3.3 | 6.7 | 6.7 | 20.0 | 3.3  | 23.3 | 20.0 | 13.3 | 3.3 |
| 自営業          | 108 | 2.8 | 1.9 | 2.8 | 19.4 | 13.0 | 19.4 | 21.3 | 18.5 | 0.9 |
| その他          | 24  | -   | 8.3 | 4.2 | 20.8 | 8.3  | 20.8 | 25.0 | 12.5 | -   |
| 就労していない      | 306 | 3.3 | 3.9 | 1.6 | 28.1 | 9.2  | 20.9 | 11.8 | 19.3 | 2.0 |

問7. ひとり親になってからの年数

|       | 調査数 | 2.5 | 3.8 | 4.2 | 29.1 | 10.6 | 15.7 | 17.0 | 16.6 | 0.5 |
|-------|-----|-----|-----|-----|------|------|------|------|------|-----|
| ～2年   | 554 | 2.5 | 3.8 | 4.2 | 29.1 | 10.6 | 15.7 | 17.0 | 16.6 | 0.5 |
| 3～4年  | 418 | 2.6 | 4.1 | 4.8 | 23.9 | 15.3 | 16.3 | 18.7 | 13.4 | 1.0 |
| 5～10年 | 829 | 2.5 | 2.3 | 4.1 | 25.9 | 8.6  | 22.9 | 15.9 | 17.0 | 0.7 |
| 10年以上 | 773 | 1.9 | 2.2 | 1.7 | 24.2 | 8.9  | 27.4 | 16.9 | 15.8 | 0.9 |

問13. 自分のために使える時間の有無

|                 | 調査数 | 2.2 | 1.5 | 0.7 | 19.4 | 7.5  | 21.6 | 20.1 | 26.1 | 0.7 |
|-----------------|-----|-----|-----|-----|------|------|------|------|------|-----|
| 十分に取れている        | 134 | 2.2 | 1.5 | 0.7 | 19.4 | 7.5  | 21.6 | 20.1 | 26.1 | 0.7 |
| おおむね取れている       | 375 | 2.1 | 2.1 | 1.9 | 20.8 | 9.1  | 26.7 | 16.5 | 20.0 | 0.8 |
| 取れるときと取れないときがある | 775 | 2.2 | 3.2 | 3.2 | 25.9 | 10.6 | 23.0 | 16.0 | 14.6 | 1.3 |
| 取れないときが多い       | 524 | 2.3 | 1.9 | 4.0 | 29.0 | 9.7  | 19.1 | 18.3 | 15.1 | 0.6 |
| ほとんど取れていない      | 760 | 2.9 | 3.6 | 4.6 | 26.4 | 11.6 | 19.5 | 16.4 | 14.3 | 0.7 |

問25. (1) 子育ての悩み（上位3項目）

|                     | 調査数  | 2.4 | 3.0 | 3.8 | 26.7 | 9.7  | 21.0 | 16.2 | 16.8 | 0.5 |
|---------------------|------|-----|-----|-----|------|------|------|------|------|-----|
| 子どものしつけ・教育          | 1253 | 2.4 | 3.0 | 3.8 | 26.7 | 9.7  | 21.0 | 16.2 | 16.8 | 0.5 |
| 子どもにきつくあたってしまうことがある | 1034 | 2.5 | 3.7 | 4.0 | 27.5 | 9.9  | 22.0 | 14.6 | 15.4 | 0.6 |
| 子どもと遊ぶ時間がない         | 574  | 2.3 | 3.5 | 4.2 | 26.0 | 11.3 | 19.2 | 13.9 | 18.5 | 1.2 |

【その他の主な内容】

- ・ 1～2部屋を間借り
- ・ 1 R
- ・ 2 K
- ・ 3 K
- ・ 4 DK
- ・ 4 LDK
- ・ 5 LDK
- ・ 6 DK以上 など

問11. 1か月間の住居費の負担額

問1. 本人性別

|    | 調査数  | 負担額なし | 2万円未満 | 2～4万円未満 | 4～6万円未満 | 6～8万円未満 | 8～10万円未満 | 10万円以上 | 無回答 |
|----|------|-------|-------|---------|---------|---------|----------|--------|-----|
| 全体 | 2585 | 16.6  | 4.5   | 15.9    | 6.3     | 26.0    | 16.1     | 12.9   | 1.7 |
| 男性 | 133  | 15.8  | -     | 10.5    | 5.3     | 23.3    | 16.5     | 28.6   | -   |
| 女性 | 2437 | 16.6  | 4.8   | 16.1    | 6.4     | 26.2    | 16.1     | 12.0   | 1.8 |

問2. 本人年齢

|        |      |      |     |      |     |      |      |      |     |
|--------|------|------|-----|------|-----|------|------|------|-----|
| ～29歳   | 157  | 24.8 | 7.0 | 16.6 | 5.1 | 33.8 | 8.9  | 2.5  | 1.3 |
| 30～39歳 | 706  | 13.5 | 3.7 | 13.6 | 6.1 | 32.6 | 17.6 | 11.8 | 1.3 |
| 40～49歳 | 1274 | 15.2 | 4.7 | 16.3 | 7.0 | 24.1 | 17.3 | 13.6 | 1.7 |
| 50歳以上  | 416  | 22.4 | 4.3 | 18.3 | 5.5 | 17.5 | 12.7 | 16.8 | 2.4 |

問4. 同居家族

|          |      |      |     |      |     |      |      |      |     |
|----------|------|------|-----|------|-----|------|------|------|-----|
| 本人と子どものみ | 1909 | 10.6 | 4.7 | 14.2 | 5.3 | 30.0 | 19.0 | 14.8 | 1.5 |
| 本人の親と同居  | 615  | 34.0 | 4.2 | 21.0 | 8.8 | 14.1 | 7.6  | 7.6  | 2.6 |

問5. 20歳未満の子【末子】年齢

|        |     |      |     |      |     |      |      |      |     |
|--------|-----|------|-----|------|-----|------|------|------|-----|
| 0～2歳   | 141 | 19.9 | 3.5 | 14.9 | 8.5 | 31.2 | 14.2 | 7.1  | 0.7 |
| 3～5歳   | 267 | 15.7 | 6.4 | 12.7 | 4.9 | 31.1 | 16.1 | 12.7 | 0.4 |
| 6～8歳   | 348 | 17.0 | 6.0 | 14.7 | 5.7 | 27.0 | 14.7 | 12.6 | 2.3 |
| 9～11歳  | 385 | 12.5 | 2.9 | 15.1 | 6.0 | 28.8 | 19.0 | 13.2 | 2.6 |
| 12～14歳 | 556 | 18.3 | 4.7 | 14.2 | 6.8 | 24.5 | 18.0 | 11.7 | 1.8 |
| 15歳以上  | 815 | 17.3 | 4.3 | 19.3 | 6.6 | 22.3 | 14.1 | 14.4 | 1.7 |

問27. 現在の就労状況

|              |     |      |      |      |     |      |      |      |     |
|--------------|-----|------|------|------|-----|------|------|------|-----|
| フルタイム（正社員）   | 895 | 11.5 | 2.0  | 12.5 | 6.6 | 25.0 | 20.4 | 20.6 | 1.3 |
| フルタイム（正社員以外） | 494 | 15.2 | 4.5  | 16.8 | 5.9 | 25.9 | 20.6 | 9.9  | 1.2 |
| パート・アルバイト    | 728 | 18.5 | 7.7  | 18.8 | 7.7 | 28.3 | 10.3 | 6.3  | 2.3 |
| 在宅ワーク        | 30  | 30.0 | 10.0 | 13.3 | 6.7 | 10.0 | 13.3 | 16.7 | -   |
| 自営業          | 108 | 15.7 | 1.9  | 8.3  | 6.5 | 14.8 | 25.0 | 25.0 | 2.8 |
| その他          | 24  | 25.0 | -    | 12.5 | 4.2 | 25.0 | 12.5 | 20.8 | -   |
| 就労していない      | 306 | 27.5 | 4.9  | 20.3 | 3.3 | 29.1 | 6.9  | 5.9  | 2.3 |

問7. ひとり親になってからの年数

|       |     |      |     |      |     |      |      |      |     |
|-------|-----|------|-----|------|-----|------|------|------|-----|
| ～2年   | 554 | 18.1 | 4.7 | 11.7 | 6.0 | 27.3 | 17.7 | 13.0 | 1.6 |
| 3～4年  | 418 | 15.3 | 3.1 | 11.7 | 6.9 | 27.5 | 18.9 | 15.1 | 1.4 |
| 5～10年 | 829 | 15.7 | 5.5 | 17.9 | 6.2 | 25.0 | 15.8 | 12.8 | 1.2 |
| 10年以上 | 773 | 17.5 | 4.0 | 19.1 | 6.5 | 25.2 | 13.7 | 11.6 | 2.3 |

問13. 自分のために使える時間の有無

|                 |     |      |     |      |     |      |      |      |     |
|-----------------|-----|------|-----|------|-----|------|------|------|-----|
| 十分に取れている        | 134 | 27.6 | 3.0 | 17.9 | 6.7 | 26.1 | 7.5  | 11.2 | -   |
| おおむね取れている       | 375 | 19.5 | 4.5 | 17.3 | 5.6 | 22.7 | 16.5 | 11.7 | 2.1 |
| 取れるときと取れないときがある | 775 | 16.8 | 5.2 | 17.3 | 6.6 | 26.1 | 16.3 | 10.3 | 1.5 |
| 取れないときが多い       | 524 | 17.4 | 4.6 | 14.7 | 5.7 | 27.5 | 13.5 | 14.7 | 1.9 |
| ほとんど取れていない      | 760 | 12.6 | 3.7 | 14.1 | 7.0 | 26.6 | 19.1 | 15.0 | 2.0 |

問25. (1) 子育ての悩み（上位3項目）

|                     |      |      |     |      |     |      |      |      |     |
|---------------------|------|------|-----|------|-----|------|------|------|-----|
| 子どものしつけ・教育          | 1253 | 16.8 | 4.6 | 15.9 | 6.6 | 27.4 | 15.6 | 11.5 | 1.6 |
| 子どもにきつくあたってしまうことがある | 1034 | 15.5 | 4.8 | 16.0 | 6.4 | 27.9 | 16.1 | 11.9 | 1.5 |
| 子どもと遊ぶ時間がない         | 574  | 13.6 | 5.7 | 15.3 | 5.4 | 28.4 | 17.4 | 12.7 | 1.4 |

問12. 1か月間の平均収入

問1. 本人性別

|    | 調査数  | 10万円未満 | 10～15万円未満 | 15～20万円未満 | 20～25万円未満 | 25～30万円未満 | 30～35万円未満 | 35～40万円未満 | 40万円以上 | 無回答  | 調査数  | 平均    |
|----|------|--------|-----------|-----------|-----------|-----------|-----------|-----------|--------|------|------|-------|
| 全体 | 2585 | 1.0    | 3.7       | 12.5      | 19.8      | 12.0      | 6.8       | 2.1       | 1.3    | 40.8 | 1530 | 23.27 |
| 男性 | 133  | -      | -         | 5.3       | 12.0      | 17.3      | 9.0       | 4.5       | 1.5    | 50.4 | 66   | 27.34 |
| 女性 | 2437 | 1.0    | 3.9       | 12.9      | 20.3      | 11.7      | 6.7       | 1.9       | 1.2    | 40.3 | 1454 | 23.06 |

問2. 本人年齢

| 年齢     | 調査数  | 2.5 | 5.7 | 14.6 | 17.8 | 7.6  | 1.9 | -   | -   | 49.7 | 調査数 | 平均    |
|--------|------|-----|-----|------|------|------|-----|-----|-----|------|-----|-------|
| ～29歳   | 157  | 2.5 | 5.7 | 14.6 | 17.8 | 7.6  | 1.9 | -   | -   | 49.7 | 79  | 19.73 |
| 30～39歳 | 706  | 0.7 | 4.5 | 13.9 | 21.5 | 12.6 | 6.1 | 2.3 | 0.6 | 37.8 | 439 | 22.75 |
| 40～49歳 | 1274 | 0.9 | 3.0 | 12.0 | 19.9 | 13.2 | 7.1 | 2.6 | 1.6 | 39.7 | 768 | 23.77 |
| 50歳以上  | 416  | 1.0 | 3.6 | 10.8 | 18.0 | 9.4  | 8.4 | 1.2 | 2.2 | 45.4 | 227 | 23.77 |

問4. 同居家族

| 同居家族     | 調査数  | 0.4 | 3.1 | 12.1 | 20.8 | 12.6 | 7.5 | 2.0 | 1.4 | 40.1 | 調査数  | 平均    |
|----------|------|-----|-----|------|------|------|-----|-----|-----|------|------|-------|
| 本人と子どものみ | 1909 | 0.4 | 3.1 | 12.1 | 20.8 | 12.6 | 7.5 | 2.0 | 1.4 | 40.1 | 1144 | 23.71 |
| 本人の親と同居  | 615  | 2.8 | 5.2 | 14.0 | 16.7 | 10.2 | 4.4 | 2.4 | 0.8 | 43.4 | 348  | 21.78 |

問5. 20歳未満の子【末子】年齢

| 年齢     | 調査数 | 1.4 | 7.8 | 14.2 | 14.2 | 9.2  | 6.4 | 1.4 | -   | 45.4 | 調査数 | 平均    |
|--------|-----|-----|-----|------|------|------|-----|-----|-----|------|-----|-------|
| 0～2歳   | 141 | 1.4 | 7.8 | 14.2 | 14.2 | 9.2  | 6.4 | 1.4 | -   | 45.4 | 77  | 21.20 |
| 3～5歳   | 267 | 1.5 | 4.5 | 15.7 | 20.6 | 9.4  | 8.2 | 2.6 | 0.7 | 36.7 | 169 | 22.58 |
| 6～8歳   | 348 | 0.9 | 4.0 | 10.9 | 19.5 | 17.8 | 5.7 | 3.7 | 1.1 | 36.2 | 222 | 23.87 |
| 9～11歳  | 385 | 1.3 | 4.7 | 14.3 | 19.0 | 11.9 | 8.6 | 1.8 | 1.6 | 36.9 | 243 | 23.04 |
| 12～14歳 | 556 | 0.9 | 2.3 | 13.3 | 21.8 | 12.9 | 6.7 | 2.2 | 1.3 | 38.7 | 341 | 23.55 |
| 15歳以上  | 815 | 0.7 | 3.2 | 10.8 | 19.4 | 10.6 | 6.3 | 1.2 | 1.5 | 46.4 | 437 | 23.31 |

問27. 現在の就労状況

| 就労状況         | 調査数 | -   | 0.2  | 5.9  | 20.8 | 16.0 | 9.6  | 3.9 | 2.1 | 41.5 | 調査数 | 平均    |
|--------------|-----|-----|------|------|------|------|------|-----|-----|------|-----|-------|
| フルタイム（正社員）   | 895 | -   | 0.2  | 5.9  | 20.8 | 16.0 | 9.6  | 3.9 | 2.1 | 41.5 | 524 | 26.36 |
| フルタイム（正社員以外） | 494 | -   | 1.2  | 12.3 | 27.7 | 17.0 | 7.7  | 1.0 | 0.6 | 32.4 | 334 | 23.63 |
| パート・アルバイト    | 728 | 1.6 | 7.3  | 21.6 | 18.7 | 7.4  | 4.0  | 1.4 | 1.2 | 36.8 | 460 | 20.74 |
| 在宅ワーク        | 30  | -   | 10.0 | 10.0 | 6.7  | 13.3 | 6.7  | 3.3 | 3.3 | 46.7 | 16  | 24.04 |
| 自営業          | 108 | -   | 4.6  | 14.8 | 12.0 | 12.0 | 12.0 | 2.8 | 0.9 | 40.7 | 64  | 23.87 |
| その他          | 24  | -   | 8.3  | 4.2  | 25.0 | 4.2  | 12.5 | -   | -   | 45.8 | 13  | 22.77 |
| 就労していない      | 306 | 4.2 | 7.8  | 10.5 | 10.5 | 3.9  | 2.0  | -   | -   | 61.1 | 119 | 18.08 |

問7. ひとり親になってからの年数

| 年数    | 調査数 | 0.9 | 4.9 | 13.9 | 19.0 | 12.1 | 7.9 | 3.6 | 1.6 | 36.1 | 調査数 | 平均    |
|-------|-----|-----|-----|------|------|------|-----|-----|-----|------|-----|-------|
| ～2年   | 554 | 0.9 | 4.9 | 13.9 | 19.0 | 12.1 | 7.9 | 3.6 | 1.6 | 36.1 | 354 | 23.56 |
| 3～4年  | 418 | 1.9 | 3.3 | 12.0 | 22.0 | 15.1 | 7.7 | 1.9 | 1.0 | 35.2 | 271 | 23.19 |
| 5～10年 | 829 | 0.7 | 2.9 | 12.4 | 19.7 | 12.7 | 6.3 | 2.4 | 1.2 | 41.7 | 483 | 23.51 |
| 10年以上 | 773 | 0.8 | 3.9 | 12.0 | 19.4 | 9.7  | 6.2 | 0.8 | 1.3 | 45.9 | 418 | 22.77 |

問13. 自分のために使える時間の有無

| 有無              | 調査数 | 2.2 | 4.5 | 7.5  | 16.4 | 10.4 | 3.0 | 0.7 | 0.7 | 54.5 | 調査数 | 平均    |
|-----------------|-----|-----|-----|------|------|------|-----|-----|-----|------|-----|-------|
| 十分に取れている        | 134 | 2.2 | 4.5 | 7.5  | 16.4 | 10.4 | 3.0 | 0.7 | 0.7 | 54.5 | 61  | 21.96 |
| おおむね取れている       | 375 | 1.1 | 3.5 | 11.5 | 19.2 | 10.9 | 8.3 | 2.4 | 1.3 | 41.9 | 218 | 23.60 |
| 取れるときと取れないときがある | 775 | 1.0 | 3.9 | 12.1 | 19.1 | 12.1 | 6.5 | 1.7 | 1.2 | 42.5 | 446 | 23.12 |
| 取れないときが多い       | 524 | 0.8 | 3.1 | 14.5 | 21.6 | 11.3 | 8.4 | 3.1 | 0.8 | 36.6 | 332 | 23.35 |
| ほとんど取れていない      | 760 | 0.8 | 3.9 | 13.2 | 20.1 | 13.4 | 6.2 | 2.0 | 1.8 | 38.6 | 467 | 23.37 |

問25. (1) 子育ての悩み（上位3項目）

| 悩み                  | 調査数  | 0.8 | 4.0 | 13.2 | 21.6 | 11.7 | 6.9 | 2.3 | 1.3 | 38.2 | 調査数 | 平均    |
|---------------------|------|-----|-----|------|------|------|-----|-----|-----|------|-----|-------|
| 子どものしつけ・教育          | 1253 | 0.8 | 4.0 | 13.2 | 21.6 | 11.7 | 6.9 | 2.3 | 1.3 | 38.2 | 774 | 23.16 |
| 子どもにきつくあたってしまうことがある | 1034 | 1.1 | 3.8 | 13.6 | 21.1 | 12.3 | 6.5 | 2.3 | 0.7 | 38.7 | 634 | 22.90 |
| 子どもと遊ぶ時間がない         | 574  | 0.3 | 2.1 | 11.7 | 20.6 | 13.9 | 6.3 | 3.7 | 1.9 | 39.5 | 347 | 24.40 |

問12. 収入内訳（1）自身の就労による収入

問1. 本人性別

|    | 調査数  | 0円（なし） | 〓5万円未満 | 5〓10万円未満 | 10〓15万円未満 | 15〓20万円未満 | 20〓25万円未満 | 25〓30万円未満 | 30〓35万円未満 | 35〓40万円未満 | 40万円以上 | 無回答 | 調査数  | 平均    |
|----|------|--------|--------|----------|-----------|-----------|-----------|-----------|-----------|-----------|--------|-----|------|-------|
| 全体 | 2585 | 11.8   | 2.1    | 10.1     | 17.9      | 24.0      | 18.8      | 6.7       | 3.2       | 0.9       | 0.9    | 3.5 | 2495 | 14.85 |
| 男性 | 133  | 10.5   | 1.5    | 2.3      | 6.0       | 9.0       | 25.6      | 18.8      | 9.8       | 6.0       | 3.8    | 6.8 | 124  | 21.17 |
| 女性 | 2437 | 11.9   | 2.2    | 10.5     | 18.6      | 24.9      | 18.5      | 6.0       | 2.7       | 0.7       | 0.7    | 3.3 | 2357 | 14.50 |

問2. 本人年齢

|        |      |      |     |      |      |      |      |     |     |     |     |     |      |       |
|--------|------|------|-----|------|------|------|------|-----|-----|-----|-----|-----|------|-------|
| ～29歳   | 157  | 20.4 | 3.8 | 12.7 | 24.2 | 19.7 | 14.6 | 0.6 | -   | -   | -   | 3.8 | 151  | 10.79 |
| 30～39歳 | 706  | 11.8 | 2.0 | 9.9  | 18.7 | 25.4 | 20.5 | 6.2 | 1.6 | 0.4 | 0.6 | 3.0 | 685  | 14.54 |
| 40～49歳 | 1274 | 10.6 | 2.3 | 9.5  | 16.1 | 25.5 | 18.7 | 7.5 | 3.8 | 1.0 | 1.0 | 3.9 | 1224 | 15.42 |
| 50歳以上  | 416  | 12.7 | 1.4 | 11.8 | 19.0 | 19.2 | 18.3 | 7.0 | 5.0 | 1.9 | 1.2 | 2.4 | 406  | 15.14 |

問4. 同居家族

|          |      |      |     |      |      |      |      |     |     |     |     |     |      |       |
|----------|------|------|-----|------|------|------|------|-----|-----|-----|-----|-----|------|-------|
| 本人と子どものみ | 1909 | 12.6 | 2.2 | 10.3 | 17.5 | 23.4 | 19.0 | 6.1 | 3.4 | 0.8 | 0.8 | 3.9 | 1835 | 14.64 |
| 本人の親と同居  | 615  | 8.9  | 1.6 | 9.4  | 20.0 | 26.3 | 18.0 | 8.1 | 2.8 | 1.1 | 1.1 | 2.4 | 600  | 15.55 |

問5. 20歳未満の子【末子】年齢

|        |     |      |     |      |      |      |      |     |     |     |     |     |     |       |
|--------|-----|------|-----|------|------|------|------|-----|-----|-----|-----|-----|-----|-------|
| 0～2歳   | 141 | 27.7 | 3.5 | 10.6 | 17.7 | 14.9 | 14.9 | 2.8 | 1.4 | -   | 0.7 | 5.7 | 133 | 10.89 |
| 3～5歳   | 267 | 10.5 | 4.5 | 14.6 | 19.5 | 21.7 | 17.2 | 5.2 | 3.4 | -   | 0.7 | 2.6 | 260 | 13.80 |
| 6～8歳   | 348 | 12.1 | 3.4 | 12.9 | 16.1 | 25.0 | 18.7 | 5.5 | 2.3 | 0.9 | 0.3 | 2.9 | 338 | 14.02 |
| 9～11歳  | 385 | 11.4 | 1.6 | 9.9  | 21.0 | 21.3 | 19.7 | 6.5 | 2.6 | 1.3 | 0.3 | 4.4 | 368 | 14.65 |
| 12～14歳 | 556 | 9.7  | 2.0 | 9.0  | 20.5 | 25.5 | 18.3 | 7.6 | 3.1 | 0.9 | 0.4 | 3.1 | 539 | 15.09 |
| 15歳以上  | 815 | 10.9 | 1.0 | 8.2  | 15.3 | 25.9 | 20.1 | 7.5 | 4.5 | 1.2 | 1.8 | 3.4 | 787 | 16.17 |

問27. 現在の就労状況

|              |     |      |      |      |      |      |      |      |     |     |     |      |     |       |
|--------------|-----|------|------|------|------|------|------|------|-----|-----|-----|------|-----|-------|
| フルタイム（正社員）   | 895 | -    | -    | 0.9  | 3.2  | 32.2 | 34.6 | 15.2 | 7.6 | 1.9 | 1.7 | 2.7  | 871 | 21.65 |
| フルタイム（正社員以外） | 494 | 0.4  | 0.2  | 2.0  | 25.1 | 41.9 | 23.1 | 4.3  | 1.2 | 0.6 | 0.2 | 1.0  | 489 | 16.89 |
| パート・アルバイト    | 728 | 0.4  | 5.8  | 30.4 | 38.9 | 13.5 | 4.5  | 0.4  | 0.8 | -   | -   | 5.4  | 689 | 10.91 |
| 在宅ワーク        | 30  | -    | 23.3 | 20.0 | 10.0 | 10.0 | 13.3 | 6.7  | -   | -   | 3.3 | 13.3 | 26  | 12.12 |
| 自営業          | 108 | -    | 3.7  | 10.2 | 18.5 | 15.7 | 21.3 | 7.4  | 2.8 | 3.7 | 3.7 | 13.0 | 94  | 18.30 |
| その他          | 24  | -    | 4.2  | 25.0 | 12.5 | 29.2 | 12.5 | 8.3  | -   | -   | 4.2 | 4.2  | 23  | 15.22 |
| 就労していない      | 306 | 98.4 | -    | -    | 0.3  | 0.3  | -    | -    | -   | -   | -   | 1.0  | 303 | 0.09  |

問7. ひとり親になってからの年数

|       |     |      |     |      |      |      |      |     |     |     |     |     |     |       |
|-------|-----|------|-----|------|------|------|------|-----|-----|-----|-----|-----|-----|-------|
| ～2年   | 554 | 14.3 | 2.2 | 12.1 | 22.4 | 20.8 | 17.7 | 4.5 | 2.2 | 0.5 | 0.4 | 3.1 | 537 | 13.38 |
| 3～4年  | 418 | 11.2 | 2.6 | 10.8 | 19.1 | 26.8 | 16.7 | 5.5 | 2.9 | 0.7 | 0.5 | 3.1 | 405 | 14.38 |
| 5～10年 | 829 | 10.7 | 1.9 | 9.5  | 15.8 | 25.5 | 21.0 | 7.1 | 3.3 | 1.0 | 1.0 | 3.3 | 802 | 15.45 |
| 10年以上 | 773 | 11.4 | 2.1 | 9.2  | 16.2 | 23.5 | 18.5 | 8.3 | 4.1 | 1.3 | 1.3 | 4.1 | 741 | 15.55 |

問13. 自分のために使える時間の有無

|                 |     |      |     |      |      |      |      |     |     |     |     |     |     |       |
|-----------------|-----|------|-----|------|------|------|------|-----|-----|-----|-----|-----|-----|-------|
| 十分に取れている        | 134 | 28.4 | 3.0 | 7.5  | 8.2  | 17.9 | 16.4 | 9.7 | 3.0 | 0.7 | 1.5 | 3.7 | 129 | 12.79 |
| おおむね取れている       | 375 | 17.3 | 2.4 | 6.1  | 17.1 | 22.9 | 17.1 | 8.0 | 3.5 | 1.9 | 0.8 | 2.9 | 364 | 14.52 |
| 取れるときと取れないときがある | 775 | 13.9 | 2.5 | 14.8 | 15.9 | 22.2 | 17.7 | 4.6 | 3.4 | 0.6 | 0.9 | 3.5 | 748 | 13.89 |
| 取れないときが多い       | 524 | 8.8  | 1.9 | 9.2  | 21.9 | 24.2 | 18.1 | 8.2 | 3.1 | 0.8 | 1.0 | 2.9 | 509 | 15.30 |
| ほとんど取れていない      | 760 | 6.2  | 1.7 | 8.4  | 19.3 | 27.5 | 21.7 | 6.4 | 3.2 | 0.9 | 0.7 | 3.9 | 730 | 16.08 |

問25. （1）子育ての悩み（上位3項目）

|                     |      |      |     |      |      |      |      |     |     |     |     |     |      |       |
|---------------------|------|------|-----|------|------|------|------|-----|-----|-----|-----|-----|------|-------|
| 子どものしつけ・教育          | 1253 | 11.7 | 2.6 | 10.1 | 18.5 | 25.8 | 17.6 | 6.9 | 2.7 | 0.8 | 0.5 | 2.7 | 1219 | 14.54 |
| 子どもにきつくあたってしまうことがある | 1034 | 11.9 | 2.0 | 10.7 | 18.6 | 24.3 | 18.8 | 5.1 | 3.5 | 0.7 | 0.7 | 3.8 | 995  | 14.56 |
| 子どもと遊ぶ時間がない         | 574  | 4.4  | 0.9 | 8.5  | 20.4 | 28.4 | 20.6 | 8.2 | 4.4 | 1.0 | 0.2 | 3.1 | 556  | 16.64 |

問12. 収入内訳（2）元配偶者等からの養育費

問1. 本人性別

|    | 調査数  | 0円（なし） | 1～2万円未満 | 2～4万円未満 | 4～6万円未満 | 6～8万円未満 | 8～10万円未満 | 10万円以上 | 無回答 | 調査数  | 平均   |
|----|------|--------|---------|---------|---------|---------|----------|--------|-----|------|------|
| 全体 | 2585 | 72.0   | 1.2     | 6.2     | 5.8     | 2.9     | 1.0      | 2.6    | 8.4 | 2367 | 1.13 |
| 男性 | 133  | 89.5   | 0.8     | 0.8     | 0.8     | -       | -        | -      | 8.3 | 122  | 0.06 |
| 女性 | 2437 | 71.0   | 1.2     | 6.5     | 6.1     | 3.0     | 1.1      | 2.7    | 8.5 | 2231 | 1.18 |

問2. 本人年齢

|        |      |      |     |     |     |     |     |     |     |      |      |
|--------|------|------|-----|-----|-----|-----|-----|-----|-----|------|------|
| ～29歳   | 157  | 81.5 | -   | 8.3 | 3.2 | 1.3 | -   | -   | 5.7 | 148  | 0.48 |
| 30～39歳 | 706  | 67.4 | 1.4 | 6.9 | 8.9 | 4.1 | 0.7 | 2.1 | 8.4 | 647  | 1.28 |
| 40～49歳 | 1274 | 71.6 | 1.3 | 6.1 | 5.0 | 2.6 | 1.4 | 3.3 | 8.6 | 1164 | 1.21 |
| 50歳以上  | 416  | 77.2 | 0.7 | 4.3 | 4.3 | 1.9 | 1.0 | 1.9 | 8.7 | 380  | 0.85 |

問4. 同居家族

|          |      |      |     |     |     |     |     |     |      |      |      |
|----------|------|------|-----|-----|-----|-----|-----|-----|------|------|------|
| 本人と子どものみ | 1909 | 72.7 | 1.0 | 6.0 | 5.7 | 3.1 | 0.9 | 2.8 | 7.9  | 1758 | 1.16 |
| 本人の親と同居  | 615  | 68.6 | 1.6 | 6.8 | 6.5 | 2.4 | 1.6 | 2.0 | 10.4 | 551  | 1.12 |

問5. 20歳未満の子【末子】年齢

|        |     |      |     |     |      |     |     |     |     |     |      |
|--------|-----|------|-----|-----|------|-----|-----|-----|-----|-----|------|
| 0～2歳   | 141 | 73.8 | 1.4 | 7.1 | 7.1  | 2.1 | -   | 1.4 | 7.1 | 131 | 0.85 |
| 3～5歳   | 267 | 68.2 | 1.1 | 7.5 | 12.7 | 2.6 | 1.5 | 3.0 | 3.4 | 258 | 1.55 |
| 6～8歳   | 348 | 68.7 | 0.6 | 9.2 | 5.7  | 4.3 | 1.1 | 2.6 | 7.8 | 321 | 1.28 |
| 9～11歳  | 385 | 70.9 | 1.6 | 4.4 | 4.4  | 5.5 | 1.3 | 2.3 | 9.6 | 348 | 1.18 |
| 12～14歳 | 556 | 71.6 | 1.6 | 5.4 | 5.9  | 1.6 | 1.8 | 2.3 | 9.7 | 502 | 1.09 |
| 15歳以上  | 815 | 75.2 | 0.9 | 5.5 | 4.4  | 2.0 | 0.5 | 2.5 | 9.1 | 741 | 0.93 |

問27. 現在の就労状況

|              |     |      |     |     |      |     |     |      |      |     |      |
|--------------|-----|------|-----|-----|------|-----|-----|------|------|-----|------|
| フルタイム（正社員）   | 895 | 70.1 | 1.1 | 7.2 | 5.8  | 2.9 | 1.2 | 2.3  | 9.4  | 811 | 1.12 |
| フルタイム（正社員以外） | 494 | 70.4 | 1.4 | 7.1 | 7.7  | 3.0 | 1.0 | 2.2  | 7.1  | 459 | 1.19 |
| パート・アルバイト    | 728 | 72.9 | 1.1 | 6.2 | 5.6  | 3.2 | 1.0 | 2.9  | 7.1  | 676 | 1.19 |
| 在宅ワーク        | 30  | 53.3 | -   | 6.7 | 13.3 | 3.3 | -   | 10.0 | 13.3 | 26  | 2.81 |
| 自営業          | 108 | 76.9 | 2.8 | 4.6 | 3.7  | 2.8 | 0.9 | -    | 8.3  | 99  | 0.64 |
| その他          | 24  | 58.3 | 4.2 | 8.3 | 8.3  | -   | 4.2 | 4.2  | 12.5 | 21  | 1.57 |
| 就労していない      | 306 | 78.8 | 0.3 | 2.0 | 3.3  | 2.0 | 0.7 | 2.9  | 10.1 | 275 | 0.87 |

問7. ひとり親になってからの年数

|       |     |      |     |     |      |     |     |     |     |     |      |
|-------|-----|------|-----|-----|------|-----|-----|-----|-----|-----|------|
| ～2年   | 554 | 59.9 | 1.6 | 9.7 | 10.5 | 4.3 | 2.2 | 5.1 | 6.7 | 517 | 1.99 |
| 3～4年  | 418 | 70.3 | 1.0 | 7.2 | 8.1  | 2.4 | 0.7 | 4.1 | 6.2 | 392 | 1.39 |
| 5～10年 | 829 | 74.9 | 1.1 | 4.7 | 3.5  | 3.3 | 1.1 | 2.2 | 9.3 | 752 | 0.94 |
| 10年以上 | 773 | 78.7 | 1.0 | 4.7 | 3.8  | 1.6 | 0.4 | 0.4 | 9.6 | 699 | 0.54 |

問13. 自分のために使える時間の有無

|                 |     |      |     |     |     |     |     |     |      |     |      |
|-----------------|-----|------|-----|-----|-----|-----|-----|-----|------|-----|------|
| 十分に取れている        | 134 | 71.6 | 1.5 | 4.5 | 3.7 | 1.5 | -   | 2.2 | 14.9 | 114 | 0.86 |
| おおむね取れている       | 375 | 73.9 | 0.5 | 5.3 | 6.1 | 1.9 | 0.8 | 2.7 | 8.8  | 342 | 1.06 |
| 取れるときと取れないときがある | 775 | 69.8 | 1.0 | 6.2 | 6.5 | 2.2 | 1.2 | 3.1 | 10.1 | 697 | 1.20 |
| 取れないときが多い       | 524 | 74.0 | 1.7 | 6.3 | 4.6 | 4.2 | 1.1 | 1.3 | 6.7  | 489 | 0.99 |
| ほとんど取れていない      | 760 | 72.0 | 1.2 | 6.7 | 6.2 | 3.4 | 1.2 | 2.9 | 6.4  | 711 | 1.23 |

問25. （1）子育ての悩み（上位3項目）

|                     |      |      |     |     |     |     |     |     |     |      |      |
|---------------------|------|------|-----|-----|-----|-----|-----|-----|-----|------|------|
| 子どものしつけ・教育          | 1253 | 72.7 | 1.3 | 5.9 | 6.3 | 3.0 | 1.0 | 2.5 | 7.3 | 1161 | 1.11 |
| 子どもにきつくあたってしまうことがある | 1034 | 71.6 | 1.1 | 5.5 | 6.7 | 3.5 | 1.2 | 1.9 | 8.6 | 945  | 1.09 |
| 子どもと遊ぶ時間がない         | 574  | 71.8 | 0.7 | 5.9 | 6.4 | 3.5 | 1.7 | 2.6 | 7.3 | 532  | 1.25 |

問12. 収入内訳（3）児童育成手当などの公的手当

問1. 本人性別

|    | 調査数  | 0円（なし） | 1～2万円未満 | 2～4万円未満 | 4～6万円未満 | 6～8万円未満 | 8～10万円未満 | 10万円以上 | 無回答  | 調査数  | 平均   |
|----|------|--------|---------|---------|---------|---------|----------|--------|------|------|------|
| 全体 | 2585 | 1.9    | 8.0     | 14.9    | 17.4    | 9.2     | 4.6      | 2.9    | 41.1 | 1523 | 4.45 |
| 男性 | 133  | 1.5    | 9.0     | 21.8    | 9.8     | 5.3     | 0.8      | 0.8    | 51.1 | 65   | 3.24 |
| 女性 | 2437 | 1.9    | 7.9     | 14.5    | 17.8    | 9.5     | 4.8      | 3.0    | 40.6 | 1448 | 4.51 |

問2. 本人年齢

|        |      |     |      |      |      |      |     |     |      |     |      |
|--------|------|-----|------|------|------|------|-----|-----|------|-----|------|
| ～29歳   | 157  | -   | 8.3  | 10.2 | 13.4 | 12.7 | 5.7 | 3.2 | 46.5 | 84  | 4.86 |
| 30～39歳 | 706  | 0.4 | 7.1  | 14.4 | 18.1 | 11.9 | 5.9 | 4.1 | 38.0 | 438 | 4.93 |
| 40～49歳 | 1274 | 2.1 | 7.6  | 16.2 | 17.3 | 8.6  | 4.6 | 2.8 | 40.6 | 757 | 4.41 |
| 50歳以上  | 416  | 4.6 | 10.1 | 14.2 | 17.5 | 6.0  | 1.7 | 0.7 | 45.2 | 228 | 3.55 |

問4. 同居家族

|          |      |     |      |      |      |     |     |     |      |      |      |
|----------|------|-----|------|------|------|-----|-----|-----|------|------|------|
| 本人と子どものみ | 1909 | 2.0 | 7.1  | 13.9 | 18.2 | 9.7 | 5.1 | 3.1 | 40.9 | 1129 | 4.62 |
| 本人の親と同居  | 615  | 1.8 | 10.1 | 17.9 | 14.5 | 8.3 | 3.4 | 2.0 | 42.1 | 356  | 4.00 |

問5. 20歳未満の子【末子】年齢

|        |     |     |      |      |      |      |     |     |      |     |      |
|--------|-----|-----|------|------|------|------|-----|-----|------|-----|------|
| 0～2歳   | 141 | -   | 3.5  | 10.6 | 17.0 | 15.6 | 5.7 | 7.1 | 40.4 | 84  | 5.85 |
| 3～5歳   | 267 | 1.1 | 7.9  | 11.2 | 19.9 | 12.7 | 7.1 | 4.1 | 36.0 | 171 | 4.98 |
| 6～8歳   | 348 | -   | 7.5  | 16.1 | 16.4 | 10.3 | 8.0 | 4.9 | 36.8 | 220 | 5.13 |
| 9～11歳  | 385 | 0.5 | 7.3  | 16.9 | 15.1 | 12.5 | 6.2 | 2.9 | 38.7 | 236 | 4.82 |
| 12～14歳 | 556 | -   | 6.5  | 18.7 | 17.4 | 11.5 | 5.8 | 1.4 | 38.7 | 341 | 4.47 |
| 15歳以上  | 815 | 5.4 | 10.7 | 13.0 | 18.2 | 3.7  | 1.0 | 0.9 | 47.2 | 430 | 3.31 |

問27. 現在の就労状況

|              |     |     |      |      |      |      |     |     |      |     |      |
|--------------|-----|-----|------|------|------|------|-----|-----|------|-----|------|
| フルタイム（正社員）   | 895 | 2.1 | 11.3 | 19.3 | 14.7 | 5.3  | 2.7 | 1.7 | 42.9 | 511 | 3.56 |
| フルタイム（正社員以外） | 494 | 2.6 | 6.7  | 17.2 | 22.9 | 9.9  | 5.1 | 2.6 | 33.0 | 331 | 4.41 |
| パート・アルバイト    | 728 | 1.4 | 7.3  | 11.1 | 18.7 | 12.9 | 7.3 | 3.8 | 37.5 | 455 | 5.09 |
| 在宅ワーク        | 30  | 3.3 | 6.7  | 10.0 | 20.0 | 13.3 | 6.7 | -   | 40.0 | 18  | 4.65 |
| 自営業          | 108 | 1.9 | 4.6  | 20.4 | 15.7 | 5.6  | 5.6 | 3.7 | 42.6 | 62  | 4.46 |
| その他          | 24  | -   | -    | 20.8 | 16.7 | 8.3  | -   | 4.2 | 50.0 | 12  | 5.00 |
| 就労していない      | 306 | 1.3 | 4.2  | 5.2  | 13.4 | 12.1 | 3.3 | 4.2 | 56.2 | 134 | 5.71 |

問7. ひとり親になってからの年数

|       |     |     |      |      |      |      |     |     |      |     |      |
|-------|-----|-----|------|------|------|------|-----|-----|------|-----|------|
| ～2年   | 554 | 0.7 | 7.9  | 14.8 | 17.5 | 13.5 | 6.1 | 4.7 | 34.7 | 362 | 4.99 |
| 3～4年  | 418 | 1.9 | 5.3  | 17.9 | 19.6 | 8.6  | 6.2 | 4.1 | 36.4 | 266 | 4.67 |
| 5～10年 | 829 | 1.1 | 7.7  | 15.1 | 17.9 | 8.2  | 4.6 | 3.0 | 42.5 | 477 | 4.54 |
| 10年以上 | 773 | 3.5 | 10.0 | 13.3 | 15.7 | 7.8  | 2.5 | 0.8 | 46.6 | 413 | 3.73 |

問13. 自分のために使える時間の有無

|                 |     |     |     |      |      |      |     |     |      |     |      |
|-----------------|-----|-----|-----|------|------|------|-----|-----|------|-----|------|
| 十分に取れている        | 134 | 6.7 | 7.5 | 11.2 | 10.4 | 8.2  | -   | 0.7 | 55.2 | 60  | 3.19 |
| おおむね取れている       | 375 | 3.7 | 7.5 | 15.2 | 16.5 | 6.9  | 4.0 | 3.2 | 42.9 | 214 | 4.34 |
| 取れるときと取れないときがある | 775 | 1.5 | 9.2 | 15.6 | 15.7 | 8.3  | 5.3 | 2.6 | 41.8 | 451 | 4.42 |
| 取れないときが多い       | 524 | 1.0 | 7.6 | 13.7 | 21.6 | 12.2 | 4.6 | 2.9 | 36.5 | 333 | 4.63 |
| ほとんど取れていない      | 760 | 1.2 | 7.5 | 15.7 | 17.8 | 9.7  | 5.1 | 3.4 | 39.6 | 459 | 4.58 |

問25. (1) 子育ての悩み（上位3項目）

|                     |      |     |     |      |      |      |     |     |      |     |      |
|---------------------|------|-----|-----|------|------|------|-----|-----|------|-----|------|
| 子どものしつけ・教育          | 1253 | 1.1 | 8.4 | 15.6 | 18.4 | 10.2 | 5.3 | 2.9 | 38.1 | 776 | 4.53 |
| 子どもにきつくあたってしまうことがある | 1034 | 0.6 | 7.7 | 15.5 | 18.9 | 10.6 | 5.2 | 2.6 | 38.9 | 632 | 4.58 |
| 子どもと遊ぶ時間がない         | 574  | 0.7 | 6.8 | 16.0 | 17.9 | 9.4  | 5.4 | 3.8 | 39.9 | 345 | 4.70 |

問12. 収入内訳（４）生活保護費

問 1. 本人性別

|    | 調査数  | 0円（なし） | 〃<br>5万円未満 | 5〃<br>10万円未満 | 10〃<br>15万円未満 | 15〃<br>20万円未満 | 20万円以上 | 無回答 | 調査数  | 平均   |
|----|------|--------|------------|--------------|---------------|---------------|--------|-----|------|------|
| 全体 | 2585 | 82.0   | 1.0        | 2.4          | 3.9           | 3.4           | 1.7    | 5.6 | 2439 | 1.72 |
| 男性 | 133  | 89.5   | 0.8        | 1.5          | -             | 6.0           | 1.5    | 0.8 | 132  | 1.50 |
| 女性 | 2437 | 81.6   | 1.0        | 2.4          | 4.1           | 3.3           | 1.7    | 5.9 | 2292 | 1.73 |

問 2. 本人年齢

|        |      |      |     |     |     |     |     |      |      |      |
|--------|------|------|-----|-----|-----|-----|-----|------|------|------|
| ～29歳   | 157  | 75.2 | -   | 3.8 | 1.9 | 3.8 | 1.9 | 13.4 | 136  | 1.79 |
| 30～39歳 | 706  | 83.3 | 0.3 | 1.8 | 4.1 | 3.5 | 1.7 | 5.2  | 669  | 1.70 |
| 40～49歳 | 1274 | 81.8 | 1.6 | 2.6 | 4.0 | 3.2 | 1.9 | 4.9  | 1211 | 1.75 |
| 50歳以上  | 416  | 83.2 | 0.7 | 2.2 | 3.4 | 3.8 | 1.0 | 5.8  | 392  | 1.57 |

問 4. 同居家族

|          |      |      |     |     |     |     |     |     |      |      |
|----------|------|------|-----|-----|-----|-----|-----|-----|------|------|
| 本人と子どものみ | 1909 | 78.2 | 1.3 | 2.9 | 5.0 | 4.4 | 2.1 | 6.2 | 1791 | 2.19 |
| 本人の親と同居  | 615  | 93.5 | 0.3 | 0.5 | 0.5 | 0.7 | 0.3 | 4.2 | 589  | 0.30 |

問 5. 20歳未満の子【末子】年齢

|        |     |      |     |     |     |     |     |      |     |      |
|--------|-----|------|-----|-----|-----|-----|-----|------|-----|------|
| 0～2歳   | 141 | 70.2 | -   | 2.8 | 2.8 | 6.4 | 2.1 | 15.6 | 119 | 2.39 |
| 3～5歳   | 267 | 84.3 | 0.4 | 2.6 | 3.7 | 3.0 | 1.1 | 4.9  | 254 | 1.50 |
| 6～8歳   | 348 | 80.7 | -   | 2.3 | 5.2 | 3.7 | 1.7 | 6.3  | 326 | 1.93 |
| 9～11歳  | 385 | 83.1 | 1.3 | 0.5 | 3.6 | 3.4 | 3.4 | 4.7  | 367 | 1.92 |
| 12～14歳 | 556 | 83.5 | 0.5 | 2.7 | 4.1 | 3.8 | 1.4 | 4.0  | 534 | 1.77 |
| 15歳以上  | 815 | 82.5 | 1.7 | 3.1 | 3.6 | 2.8 | 1.1 | 5.3  | 772 | 1.48 |

問27. 現在の就労状況

|              |     |      |     |     |      |      |     |      |     |      |
|--------------|-----|------|-----|-----|------|------|-----|------|-----|------|
| フルタイム（正社員）   | 895 | 98.1 | 0.3 | 0.2 | 0.3  | -    | 0.2 | 0.8  | 888 | 0.11 |
| フルタイム（正社員以外） | 494 | 93.1 | 1.0 | 1.4 | 1.4  | -    | -   | 3.0  | 479 | 0.30 |
| パート・アルバイト    | 728 | 72.1 | 2.2 | 5.4 | 7.1  | 4.0  | 1.5 | 7.7  | 672 | 2.45 |
| 在宅ワーク        | 30  | 76.7 | -   | 3.3 | 6.7  | 10.0 | -   | 3.3  | 29  | 2.63 |
| 自営業          | 108 | 91.7 | 0.9 | -   | -    | -    | 0.9 | 6.5  | 101 | 0.25 |
| その他          | 24  | 79.2 | -   | 4.2 | 4.2  | 4.2  | 4.2 | 4.2  | 23  | 2.52 |
| 就労していない      | 306 | 37.6 | 0.3 | 3.6 | 11.4 | 18.3 | 9.5 | 19.3 | 247 | 8.69 |

問 7. ひとり親になってからの年数

|       |     |      |     |     |     |     |     |     |     |      |
|-------|-----|------|-----|-----|-----|-----|-----|-----|-----|------|
| ～2年   | 554 | 83.4 | -   | 1.8 | 2.9 | 2.0 | 1.6 | 8.3 | 508 | 1.29 |
| 3～4年  | 418 | 84.0 | 0.7 | 2.6 | 3.1 | 3.3 | 1.7 | 4.5 | 399 | 1.57 |
| 5～10年 | 829 | 84.8 | 1.0 | 1.6 | 3.3 | 3.6 | 1.4 | 4.3 | 793 | 1.53 |
| 10年以上 | 773 | 77.0 | 1.9 | 3.5 | 5.7 | 4.3 | 2.1 | 5.6 | 730 | 2.31 |

問13. 自分のために使える時間の有無

|                 |     |      |     |     |     |     |     |     |     |      |
|-----------------|-----|------|-----|-----|-----|-----|-----|-----|-----|------|
| 十分に取れている        | 134 | 76.1 | 0.7 | 3.0 | 7.5 | 5.2 | 3.0 | 4.5 | 128 | 2.81 |
| おおむね取れている       | 375 | 79.7 | 1.1 | 2.9 | 4.8 | 4.3 | 1.6 | 5.6 | 354 | 2.03 |
| 取れるときと取れないときがある | 775 | 77.4 | 0.9 | 3.0 | 4.6 | 4.3 | 1.9 | 7.9 | 714 | 2.13 |
| 取れないときが多い       | 524 | 82.4 | 1.0 | 1.3 | 3.2 | 4.0 | 2.1 | 5.9 | 493 | 1.74 |
| ほとんど取れていない      | 760 | 88.7 | 1.2 | 2.1 | 2.4 | 1.4 | 1.1 | 3.2 | 736 | 0.97 |

問25. （１）子育ての悩み（上位3項目）

|                     |      |      |     |     |     |     |     |     |      |      |
|---------------------|------|------|-----|-----|-----|-----|-----|-----|------|------|
| 子どものしつけ・教育          | 1253 | 81.6 | 1.0 | 2.3 | 4.6 | 3.9 | 1.5 | 4.9 | 1191 | 1.84 |
| 子どもにきつくあたってしまうことがある | 1034 | 81.4 | 1.3 | 2.6 | 3.6 | 3.5 | 1.9 | 5.7 | 975  | 1.78 |
| 子どもと遊ぶ時間がない         | 574  | 89.4 | 0.3 | 2.4 | 2.3 | 1.9 | 0.3 | 3.3 | 555  | 0.90 |



問12. 収入内訳（5）年金収入（遺族年金等）

問1. 本人性別

|    | 調査数  | 0円（なし） | 〃<br>5万円未満 | 5〃<br>10万円未満 | 10〃<br>15万円未満 | 15〃<br>20万円未満 | 20万円以上 | 無回答 | 調査数  | 平均   |
|----|------|--------|------------|--------------|---------------|---------------|--------|-----|------|------|
| 全体 | 2585 | 92.1   | 0.3        | 1.2          | 2.9           | 1.2           | 0.3    | 2.0 | 2533 | 0.75 |
| 男性 | 133  | 93.2   | 0.8        | 2.3          | 0.8           | -             | 0.8    | 2.3 | 130  | 0.41 |
| 女性 | 2437 | 92.1   | 0.3        | 1.1          | 3.0           | 1.2           | 0.3    | 2.0 | 2389 | 0.76 |

問2. 本人年齢

|        |      |      |     |     |     |     |     |     |      |      |
|--------|------|------|-----|-----|-----|-----|-----|-----|------|------|
| ～29歳   | 157  | 96.8 | -   | 1.3 | -   | 0.6 | -   | 1.3 | 155  | 0.19 |
| 30～39歳 | 706  | 96.2 | 0.3 | 0.8 | 1.4 | 0.3 | 0.3 | 0.7 | 701  | 0.38 |
| 40～49歳 | 1274 | 92.1 | 0.3 | 1.1 | 3.2 | 0.9 | 0.2 | 2.1 | 1247 | 0.71 |
| 50歳以上  | 416  | 83.9 | 0.7 | 1.7 | 5.5 | 3.6 | 1.0 | 3.6 | 401  | 1.72 |

問4. 同居家族

|          |      |      |     |     |     |     |     |     |      |      |
|----------|------|------|-----|-----|-----|-----|-----|-----|------|------|
| 本人と子どものみ | 1909 | 91.1 | 0.3 | 1.0 | 3.2 | 1.5 | 0.4 | 2.4 | 1863 | 0.84 |
| 本人の親と同居  | 615  | 95.8 | 0.3 | 1.1 | 1.5 | 0.2 | 0.2 | 1.0 | 609  | 0.34 |

問5. 20歳未満の子【末子】年齢

|        |     |      |     |     |     |     |     |     |     |      |
|--------|-----|------|-----|-----|-----|-----|-----|-----|-----|------|
| 0～2歳   | 141 | 94.3 | -   | 1.4 | 2.1 | 0.7 | -   | 1.4 | 139 | 0.49 |
| 3～5歳   | 267 | 96.3 | -   | 0.7 | 1.9 | 0.4 | -   | 0.7 | 265 | 0.33 |
| 6～8歳   | 348 | 93.7 | -   | 0.9 | 1.7 | 1.7 | 0.6 | 1.4 | 343 | 0.70 |
| 9～11歳  | 385 | 91.7 | -   | 0.8 | 4.2 | 1.3 | 0.3 | 1.8 | 378 | 0.83 |
| 12～14歳 | 556 | 91.2 | 0.5 | 1.4 | 3.6 | 0.9 | 0.5 | 1.8 | 546 | 0.87 |
| 15歳以上  | 815 | 90.2 | 0.6 | 1.2 | 2.9 | 1.5 | 0.4 | 3.2 | 789 | 0.86 |

問27. 現在の就労状況

|              |     |      |     |     |     |     |     |     |     |      |
|--------------|-----|------|-----|-----|-----|-----|-----|-----|-----|------|
| フルタイム（正社員）   | 895 | 94.7 | 0.3 | 0.8 | 1.5 | 0.7 | 0.2 | 1.8 | 879 | 0.40 |
| フルタイム（正社員以外） | 494 | 94.5 | 0.2 | 0.6 | 2.4 | 0.6 | 0.2 | 1.4 | 487 | 0.51 |
| パート・アルバイト    | 728 | 89.7 | 0.4 | 1.5 | 4.3 | 1.8 | 0.4 | 1.9 | 714 | 1.06 |
| 在宅ワーク        | 30  | 90.0 | -   | 3.3 | 3.3 | -   | -   | 3.3 | 29  | 0.73 |
| 自営業          | 108 | 91.7 | -   | 0.9 | 4.6 | -   | 0.9 | 1.9 | 106 | 0.82 |
| その他          | 24  | 87.5 | -   | 4.2 | -   | 4.2 | -   | 4.2 | 23  | 1.00 |
| 就労していない      | 306 | 86.6 | 0.7 | 2.0 | 4.2 | 2.3 | 0.7 | 3.6 | 295 | 1.36 |

問7. ひとり親になってからの年数

|       |     |      |     |     |     |     |     |     |     |      |
|-------|-----|------|-----|-----|-----|-----|-----|-----|-----|------|
| ～2年   | 554 | 90.3 | 0.2 | 1.1 | 4.2 | 1.8 | 0.2 | 2.3 | 541 | 0.95 |
| 3～4年  | 418 | 94.0 | 0.2 | 0.7 | 2.6 | 1.2 | -   | 1.2 | 413 | 0.58 |
| 5～10年 | 829 | 90.8 | 0.5 | 1.1 | 2.8 | 1.7 | 0.6 | 2.5 | 808 | 0.86 |
| 10年以上 | 773 | 93.7 | 0.4 | 1.6 | 2.3 | 0.1 | 0.4 | 1.6 | 761 | 0.58 |

問13. 自分のために使える時間の有無

|                 |     |      |     |     |     |     |     |     |     |      |
|-----------------|-----|------|-----|-----|-----|-----|-----|-----|-----|------|
| 十分に取れている        | 134 | 88.8 | 0.7 | 2.2 | 3.7 | 2.2 | -   | 2.2 | 131 | 1.02 |
| おおむね取れている       | 375 | 89.6 | 0.5 | 2.1 | 3.5 | 1.1 | 0.8 | 2.4 | 366 | 1.09 |
| 取れるときと取れないときがある | 775 | 91.1 | 0.4 | 1.0 | 2.8 | 1.7 | 0.4 | 2.6 | 755 | 0.82 |
| 取れないときが多い       | 524 | 94.3 | -   | 1.3 | 2.5 | 1.0 | 0.2 | 0.8 | 520 | 0.60 |
| ほとんど取れていない      | 760 | 93.4 | 0.4 | 0.5 | 2.8 | 0.7 | 0.3 | 2.0 | 745 | 0.55 |

問25. (1) 子育ての悩み（上位3項目）

|                     |      |      |     |     |     |     |     |     |      |      |
|---------------------|------|------|-----|-----|-----|-----|-----|-----|------|------|
| 子どものしつけ・教育          | 1253 | 92.3 | 0.3 | 1.4 | 3.1 | 1.0 | 0.3 | 1.5 | 1234 | 0.75 |
| 子どもにきつくあたってしまうことがある | 1034 | 93.5 | 0.3 | 0.9 | 2.2 | 1.0 | 0.4 | 1.7 | 1016 | 0.59 |
| 子どもと遊ぶ時間がない         | 574  | 95.3 | 0.2 | 1.0 | 1.6 | 1.0 | 0.2 | 0.7 | 570  | 0.47 |

問12. 収入内訳（6）親族等からの支援

問1. 本人性別

|    | 調査数  | 0円（なし） | 1万円未満 | 2万円未満 | 4万円未満 | 6万円未満 | 8万円未満 | 10万円以上 | 無回答  | 調査数  | 平均   |
|----|------|--------|-------|-------|-------|-------|-------|--------|------|------|------|
| 全体 | 2585 | 77.3   | 0.4   | 1.0   | 1.1   | 0.2   | 0.2   | 1.0    | 18.9 | 2097 | 0.28 |
| 男性 | 133  | 75.9   | 0.8   | -     | 1.5   | 0.8   | 0.8   | 1.5    | 18.8 | 108  | 0.43 |
| 女性 | 2437 | 77.2   | 0.4   | 1.0   | 1.1   | 0.1   | 0.2   | 1.0    | 19.0 | 1975 | 0.27 |

問2. 本人年齢

|        |      |      |     |     |     |     |     |     |      |      |      |
|--------|------|------|-----|-----|-----|-----|-----|-----|------|------|------|
| ～29歳   | 157  | 57.3 | 0.6 | 2.5 | 1.3 | -   | -   | 0.6 | 37.6 | 98   | 0.32 |
| 30～39歳 | 706  | 73.2 | 0.4 | 0.8 | 0.7 | 0.1 | -   | 1.1 | 23.5 | 540  | 0.25 |
| 40～49歳 | 1274 | 79.3 | 0.4 | 0.9 | 1.2 | 0.1 | 0.3 | 0.8 | 17.1 | 1056 | 0.25 |
| 50歳以上  | 416  | 86.5 | 0.2 | 1.0 | 1.7 | 0.5 | 0.2 | 1.9 | 7.9  | 383  | 0.41 |

問4. 同居家族

|          |      |      |     |     |     |     |     |     |      |      |      |
|----------|------|------|-----|-----|-----|-----|-----|-----|------|------|------|
| 本人と子どものみ | 1909 | 79.5 | 0.4 | 0.9 | 0.9 | 0.1 | 0.2 | 0.7 | 17.2 | 1580 | 0.22 |
| 本人の親と同居  | 615  | 69.8 | 0.3 | 1.0 | 1.8 | 0.5 | 0.2 | 2.0 | 24.6 | 464  | 0.48 |

問5. 20歳未満の子【末子】年齢

|        |     |      |     |     |     |     |     |     |      |     |      |
|--------|-----|------|-----|-----|-----|-----|-----|-----|------|-----|------|
| 0～2歳   | 141 | 65.2 | 1.4 | 0.7 | 1.4 | -   | -   | 1.4 | 29.8 | 99  | 0.34 |
| 3～5歳   | 267 | 76.8 | 0.4 | 1.1 | 1.1 | -   | -   | 1.1 | 19.5 | 215 | 0.27 |
| 6～8歳   | 348 | 74.1 | 0.3 | 1.7 | 1.1 | 0.3 | -   | 0.6 | 21.8 | 272 | 0.23 |
| 9～11歳  | 385 | 73.8 | 0.8 | 1.3 | 0.3 | -   | 0.5 | 1.0 | 22.3 | 299 | 0.26 |
| 12～14歳 | 556 | 78.8 | 0.2 | 1.3 | 2.0 | -   | -   | 0.9 | 16.9 | 462 | 0.28 |
| 15歳以上  | 815 | 81.3 | 0.2 | 0.2 | 1.0 | 0.4 | 0.4 | 1.3 | 15.1 | 692 | 0.32 |

問27. 現在の就労状況

|              |     |      |     |     |     |     |     |     |      |     |      |
|--------------|-----|------|-----|-----|-----|-----|-----|-----|------|-----|------|
| フルタイム（正社員）   | 895 | 81.8 | 0.3 | 0.9 | 0.8 | 0.1 | -   | 0.1 | 16.0 | 752 | 0.10 |
| フルタイム（正社員以外） | 494 | 79.6 | 0.4 | 1.0 | 1.0 | 0.2 | -   | 1.8 | 16.0 | 415 | 0.33 |
| パート・アルバイト    | 728 | 79.5 | 0.4 | 1.0 | 1.4 | 0.3 | 0.5 | 0.7 | 16.2 | 610 | 0.27 |
| 在宅ワーク        | 30  | 73.3 | -   | -   | -   | -   | -   | -   | 26.7 | 22  | 0.00 |
| 自営業          | 108 | 75.0 | 0.9 | 0.9 | 1.9 | -   | 0.9 | 4.6 | 15.7 | 91  | 0.90 |
| その他          | 24  | 79.2 | -   | -   | -   | -   | -   | -   | 20.8 | 19  | 0.00 |
| 就労していない      | 306 | 55.9 | 0.3 | 1.3 | 1.6 | -   | -   | 2.3 | 38.6 | 188 | 0.67 |

問7. ひとり親になってからの年数

|       |     |      |     |     |     |     |     |     |      |     |      |
|-------|-----|------|-----|-----|-----|-----|-----|-----|------|-----|------|
| ～2年   | 554 | 77.6 | 0.4 | 1.4 | 1.4 | -   | 0.2 | 1.4 | 17.5 | 457 | 0.34 |
| 3～4年  | 418 | 78.5 | 0.5 | 0.7 | 1.0 | 0.2 | -   | 1.0 | 18.2 | 342 | 0.25 |
| 5～10年 | 829 | 76.2 | 0.5 | 1.3 | 1.1 | 0.4 | 0.1 | 0.7 | 19.7 | 666 | 0.25 |
| 10年以上 | 773 | 77.6 | 0.3 | 0.4 | 1.0 | -   | 0.4 | 1.2 | 19.1 | 625 | 0.28 |

問13. 自分のために使える時間の有無

|                 |     |      |     |     |     |     |     |     |      |     |      |
|-----------------|-----|------|-----|-----|-----|-----|-----|-----|------|-----|------|
| 十分に取れている        | 134 | 72.4 | -   | 0.7 | 0.7 | -   | -   | 1.5 | 24.6 | 101 | 0.38 |
| おおむね取れている       | 375 | 78.4 | 0.8 | 0.5 | 0.5 | 0.3 | 0.5 | 0.8 | 18.1 | 307 | 0.23 |
| 取れるときと取れないときがある | 775 | 75.0 | 0.5 | 1.2 | 1.7 | 0.1 | 0.3 | 1.2 | 20.1 | 619 | 0.34 |
| 取れないときが多い       | 524 | 79.8 | 0.4 | 1.1 | 1.1 | 0.2 | -   | 0.2 | 17.2 | 434 | 0.15 |
| ほとんど取れていない      | 760 | 78.6 | 0.1 | 0.9 | 0.9 | 0.1 | -   | 1.6 | 17.8 | 625 | 0.31 |

問25. (1) 子育ての悩み（上位3項目）

|                     |      |      |     |     |     |     |     |     |      |      |      |
|---------------------|------|------|-----|-----|-----|-----|-----|-----|------|------|------|
| 子どものしつけ・教育          | 1253 | 78.0 | 0.2 | 1.3 | 1.4 | 0.2 | 0.2 | 0.7 | 18.0 | 1027 | 0.26 |
| 子どもにきつくあたってしまうことがある | 1034 | 75.6 | 0.6 | 0.9 | 1.1 | 0.1 | 0.2 | 0.7 | 20.9 | 818  | 0.23 |
| 子どもと遊ぶ時間がない         | 574  | 77.7 | 0.2 | 1.0 | 1.6 | -   | 0.2 | 0.9 | 18.5 | 468  | 0.26 |

問12. 収入内訳（7）その他

問1. 本人性別

|    | 調査数  | 0円（なし） | 1～2万円未満 | 2～4万円未満 | 4～6万円未満 | 6～8万円未満 | 8～10万円未満 | 10万円以上 | 無回答  | 調査数  | 平均   |
|----|------|--------|---------|---------|---------|---------|----------|--------|------|------|------|
| 全体 | 2585 | 77.8   | 0.2     | 0.3     | 0.7     | 0.3     | 0.1      | 1.1    | 19.4 | 2084 | 0.30 |
| 男性 | 133  | 76.7   | 1.5     | -       | -       | -       | 0.8      | 0.8    | 20.3 | 106  | 0.20 |
| 女性 | 2437 | 77.8   | 0.1     | 0.3     | 0.8     | 0.4     | 0.1      | 1.1    | 19.4 | 1964 | 0.30 |

問2. 本人年齢

|        |      |      |     |     |     |     |     |     |      |      |      |
|--------|------|------|-----|-----|-----|-----|-----|-----|------|------|------|
| ～29歳   | 157  | 62.4 | -   | -   | -   | -   | -   | 0.6 | 36.9 | 99   | 0.10 |
| 30～39歳 | 706  | 74.1 | 0.3 | 0.1 | 0.3 | 0.4 | -   | 1.0 | 23.8 | 538  | 0.21 |
| 40～49歳 | 1274 | 79.8 | 0.1 | 0.4 | 0.5 | 0.5 | 0.1 | 1.0 | 17.6 | 1050 | 0.29 |
| 50歳以上  | 416  | 85.1 | 0.5 | 0.5 | 2.4 | -   | 0.5 | 1.7 | 9.4  | 377  | 0.51 |

問4. 同居家族

|          |      |      |     |     |     |     |     |     |      |      |      |
|----------|------|------|-----|-----|-----|-----|-----|-----|------|------|------|
| 本人と子どものみ | 1909 | 78.9 | 0.2 | 0.4 | 0.8 | 0.4 | 0.1 | 1.2 | 18.0 | 1566 | 0.33 |
| 本人の親と同居  | 615  | 74.3 | -   | 0.2 | 0.3 | 0.2 | 0.2 | 0.7 | 24.2 | 466  | 0.17 |

問5. 20歳未満の子【末子】年齢

|        |     |      |     |     |     |     |     |     |      |     |      |
|--------|-----|------|-----|-----|-----|-----|-----|-----|------|-----|------|
| 0～2歳   | 141 | 67.4 | -   | 0.7 | 0.7 | -   | -   | 0.7 | 30.5 | 98  | 0.17 |
| 3～5歳   | 267 | 79.8 | -   | -   | -   | -   | -   | 0.7 | 19.5 | 215 | 0.10 |
| 6～8歳   | 348 | 77.0 | -   | -   | 0.9 | 0.3 | -   | 0.9 | 21.0 | 275 | 0.23 |
| 9～11歳  | 385 | 73.8 | -   | 0.3 | 1.0 | 1.0 | -   | 1.3 | 22.6 | 298 | 0.41 |
| 12～14歳 | 556 | 80.6 | 0.2 | -   | 0.2 | 0.4 | 0.2 | 0.7 | 17.8 | 457 | 0.20 |
| 15歳以上  | 815 | 79.5 | 0.5 | 0.7 | 1.1 | 0.2 | 0.2 | 1.5 | 16.2 | 683 | 0.42 |

問27. 現在の就労状況

|              |     |      |     |     |     |     |     |     |      |     |      |
|--------------|-----|------|-----|-----|-----|-----|-----|-----|------|-----|------|
| フルタイム（正社員）   | 895 | 82.3 | 0.1 | 0.4 | 0.3 | 0.2 | -   | 0.2 | 16.3 | 749 | 0.08 |
| フルタイム（正社員以外） | 494 | 81.4 | 0.4 | 0.2 | 0.4 | 0.2 | 0.2 | 0.4 | 16.8 | 411 | 0.13 |
| パート・アルバイト    | 728 | 80.6 | -   | 0.3 | 1.1 | 0.1 | -   | 1.0 | 16.9 | 605 | 0.25 |
| 在宅ワーク        | 30  | 73.3 | -   | -   | -   | -   | -   | 3.3 | 23.3 | 23  | 0.87 |
| 自営業          | 108 | 77.8 | 0.9 | -   | 2.8 | -   | 0.9 | 0.9 | 16.7 | 90  | 0.55 |
| その他          | 24  | 70.8 | 4.2 | -   | 4.2 | -   | -   | -   | 20.8 | 19  | 0.32 |
| 就労していない      | 306 | 53.3 | -   | 0.3 | 0.7 | 1.6 | 0.3 | 4.9 | 38.9 | 187 | 1.47 |

問7. ひとり親になってからの年数

|       |     |      |     |     |     |     |     |     |      |     |      |
|-------|-----|------|-----|-----|-----|-----|-----|-----|------|-----|------|
| ～2年   | 554 | 79.1 | -   | 0.2 | 0.7 | 0.4 | -   | 1.4 | 18.2 | 453 | 0.33 |
| 3～4年  | 418 | 79.4 | -   | 0.2 | 1.0 | 0.2 | 0.2 | 1.2 | 17.7 | 344 | 0.39 |
| 5～10年 | 829 | 76.7 | 0.1 | 0.5 | 0.6 | 0.6 | 0.2 | 1.0 | 20.3 | 661 | 0.29 |
| 10年以上 | 773 | 77.6 | 0.5 | 0.3 | 0.8 | 0.1 | -   | 0.9 | 19.8 | 620 | 0.23 |

問13. 自分のために使える時間の有無

|                 |     |      |     |     |     |     |     |     |      |     |      |
|-----------------|-----|------|-----|-----|-----|-----|-----|-----|------|-----|------|
| 十分に取れている        | 134 | 69.4 | -   | -   | 0.7 | 0.7 | -   | 3.7 | 25.4 | 100 | 1.08 |
| おおむね取れている       | 375 | 77.6 | -   | 0.3 | 0.5 | 0.8 | -   | 1.9 | 18.9 | 304 | 0.40 |
| 取れるときと取れないときがある | 775 | 75.9 | 0.5 | 0.3 | 0.9 | 0.3 | 0.3 | 1.2 | 20.8 | 614 | 0.35 |
| 取れないときが多い       | 524 | 80.2 | -   | 0.6 | 0.8 | 0.2 | -   | 1.0 | 17.4 | 433 | 0.22 |
| ほとんど取れていない      | 760 | 80.1 | 0.1 | 0.3 | 0.7 | 0.3 | 0.1 | 0.3 | 18.2 | 622 | 0.12 |

問25. (1) 子育ての悩み（上位3項目）

|                     |      |      |     |     |     |     |     |     |      |      |      |
|---------------------|------|------|-----|-----|-----|-----|-----|-----|------|------|------|
| 子どものしつけ・教育          | 1253 | 79.6 | 0.1 | 0.2 | 0.6 | 0.3 | 0.1 | 0.8 | 18.4 | 1022 | 0.20 |
| 子どもにきつくあたってしまうことがある | 1034 | 76.2 | 0.1 | 0.3 | 0.8 | 0.4 | 0.3 | 1.0 | 21.0 | 817  | 0.30 |
| 子どもと遊ぶ時間がない         | 574  | 79.1 | -   | 0.2 | 0.5 | 0.3 | -   | 1.0 | 18.8 | 466  | 0.25 |

- 【その他の主な内容】
- ・保険金（生命保険、失業保険など）
  - ・不動産・家賃収入
  - ・子どもの就労による収入
  - ・貯金の切り崩し
  - ・借金・キャッシング など

問13. 自分のために使える時間の有無

問1. 本人性別

|    | 調査数  | 十分に取れている | おおむね取れている | 取れるときと取れないときがある | 取れないときが多い | ほとんど取れていない | 無回答 |
|----|------|----------|-----------|-----------------|-----------|------------|-----|
| 全体 | 2585 | 5.2      | 14.5      | 30.0            | 20.3      | 29.4       | 0.7 |
| 男性 | 133  | 4.5      | 20.3      | 30.8            | 16.5      | 26.3       | 1.5 |
| 女性 | 2437 | 5.3      | 14.1      | 30.0            | 20.5      | 29.6       | 0.6 |

問2. 本人年齢

|        |      |      |      |      |      |      |     |
|--------|------|------|------|------|------|------|-----|
| ～29歳   | 157  | 10.8 | 9.6  | 25.5 | 22.3 | 31.8 | -   |
| 30～39歳 | 706  | 4.5  | 13.6 | 26.5 | 21.0 | 33.9 | 0.6 |
| 40～49歳 | 1274 | 4.8  | 14.1 | 32.4 | 19.9 | 28.0 | 0.8 |
| 50歳以上  | 416  | 5.3  | 18.8 | 31.3 | 20.0 | 24.0 | 0.7 |

問4. 同居家族

|          |      |     |      |      |      |      |     |
|----------|------|-----|------|------|------|------|-----|
| 本人と子どものみ | 1909 | 4.6 | 14.5 | 30.6 | 19.9 | 29.5 | 0.8 |
| 本人の親と同居  | 615  | 7.0 | 14.5 | 28.3 | 22.0 | 28.1 | 0.2 |

問5. 20歳未満の子【末子】年齢

|        |     |     |      |      |      |      |     |
|--------|-----|-----|------|------|------|------|-----|
| 0～2歳   | 141 | 5.0 | 9.2  | 21.3 | 19.1 | 44.7 | 0.7 |
| 3～5歳   | 267 | 3.4 | 6.7  | 19.1 | 22.8 | 47.6 | 0.4 |
| 6～8歳   | 348 | 5.5 | 6.9  | 30.5 | 19.8 | 36.2 | 1.1 |
| 9～11歳  | 385 | 3.9 | 12.7 | 30.4 | 23.6 | 28.8 | 0.5 |
| 12～14歳 | 556 | 4.3 | 15.1 | 35.1 | 22.7 | 22.3 | 0.5 |
| 15歳以上  | 815 | 6.7 | 21.8 | 31.4 | 16.7 | 22.6 | 0.7 |

問27. 現在の就労状況

|              |     |      |      |      |      |      |     |
|--------------|-----|------|------|------|------|------|-----|
| フルタイム（正社員）   | 895 | 4.4  | 13.6 | 26.6 | 21.1 | 33.9 | 0.4 |
| フルタイム（正社員以外） | 494 | 4.3  | 14.4 | 27.3 | 20.6 | 33.0 | 0.4 |
| パート・アルバイト    | 728 | 3.3  | 13.0 | 33.8 | 22.0 | 26.8 | 1.1 |
| 在宅ワーク        | 30  | 10.0 | 16.7 | 43.3 | 20.0 | 10.0 | -   |
| 自営業          | 108 | 6.5  | 12.0 | 23.1 | 15.7 | 41.7 | 0.9 |
| その他          | 24  | 4.2  | 12.5 | 37.5 | 20.8 | 25.0 | -   |
| 就労していない      | 306 | 12.7 | 21.6 | 35.6 | 14.7 | 14.7 | 0.7 |

問7. ひとり親になってからの年数

|       |     |     |      |      |      |      |     |
|-------|-----|-----|------|------|------|------|-----|
| ～2年   | 554 | 4.3 | 11.0 | 27.6 | 19.9 | 36.6 | 0.5 |
| 3～4年  | 418 | 5.0 | 13.6 | 26.6 | 19.4 | 34.7 | 0.7 |
| 5～10年 | 829 | 5.2 | 11.8 | 34.1 | 19.9 | 28.1 | 0.8 |
| 10年以上 | 773 | 6.0 | 20.6 | 28.8 | 21.6 | 22.5 | 0.5 |

問13. 自分のために使える時間の有無

|                 |     |       |       |       |       |       |   |
|-----------------|-----|-------|-------|-------|-------|-------|---|
| 十分に取れている        | 134 | 100.0 | -     | -     | -     | -     | - |
| おおむね取れている       | 375 | -     | 100.0 | -     | -     | -     | - |
| 取れるときと取れないときがある | 775 | -     | -     | 100.0 | -     | -     | - |
| 取れないときが多い       | 524 | -     | -     | -     | 100.0 | -     | - |
| ほとんど取れていない      | 760 | -     | -     | -     | -     | 100.0 | - |

問25. (1) 子育ての悩み（上位3項目）

|                     |      |     |      |      |      |      |     |
|---------------------|------|-----|------|------|------|------|-----|
| 子どものしつけ・教育          | 1253 | 3.4 | 11.5 | 31.4 | 21.0 | 31.9 | 0.8 |
| 子どもにきつくあたってしまうことがある | 1034 | 2.8 | 9.4  | 27.9 | 22.2 | 36.9 | 0.8 |
| 子どもと遊ぶ時間がない         | 574  | 1.2 | 5.6  | 20.9 | 23.5 | 47.9 | 0.9 |

問14. 自分のための時間を過ごす相手

問1. 本人性別

|    | 調査数  | 家族・親族と過ごす | 友人と過ごす | 趣味やサークルなどの団体活動 | ひとりで過ごす | その他 | 無回答 |
|----|------|-----------|--------|----------------|---------|-----|-----|
| 全体 | 2585 | 38.3      | 37.5   | 10.0           | 67.3    | 1.9 | 1.1 |
| 男性 | 133  | 36.1      | 24.1   | 9.8            | 66.2    | 3.8 | 1.5 |
| 女性 | 2437 | 38.4      | 38.3   | 10.0           | 67.3    | 1.8 | 1.1 |

問2. 本人年齢

|        |      |      |      |      |      |     |     |
|--------|------|------|------|------|------|-----|-----|
| ～29歳   | 157  | 35.0 | 49.0 | 7.0  | 67.5 | 2.5 | 2.5 |
| 30～39歳 | 706  | 33.6 | 39.8 | 7.6  | 67.6 | 3.0 | 0.7 |
| 40～49歳 | 1274 | 40.4 | 35.4 | 10.0 | 67.3 | 1.3 | 0.9 |
| 50歳以上  | 416  | 41.6 | 36.8 | 15.4 | 66.8 | 1.9 | 1.7 |

問4. 同居家族

|          |      |      |      |      |      |     |     |
|----------|------|------|------|------|------|-----|-----|
| 本人と子どものみ | 1909 | 36.3 | 36.9 | 10.3 | 68.7 | 1.9 | 1.3 |
| 本人の親と同居  | 615  | 44.9 | 39.3 | 9.3  | 63.9 | 2.0 | 0.7 |

問5. 20歳未満の子【末子】年齢

|        |     |      |      |      |      |     |     |
|--------|-----|------|------|------|------|-----|-----|
| 0～2歳   | 141 | 31.2 | 40.4 | 4.3  | 61.7 | 3.5 | 2.8 |
| 3～5歳   | 267 | 28.8 | 39.3 | 5.6  | 72.3 | 3.0 | 1.1 |
| 6～8歳   | 348 | 36.2 | 37.1 | 7.8  | 67.5 | 3.4 | 0.6 |
| 9～11歳  | 385 | 37.1 | 32.2 | 10.9 | 67.3 | 1.0 | 0.5 |
| 12～14歳 | 556 | 40.6 | 37.6 | 10.4 | 70.3 | 1.4 | 0.7 |
| 15歳以上  | 815 | 42.2 | 38.5 | 12.9 | 64.8 | 1.3 | 1.5 |

問27. 現在の就労状況

|              |     |      |      |      |      |     |     |
|--------------|-----|------|------|------|------|-----|-----|
| フルタイム（正社員）   | 895 | 38.9 | 39.8 | 10.9 | 67.5 | 1.6 | 0.6 |
| フルタイム（正社員以外） | 494 | 37.7 | 38.7 | 10.9 | 67.2 | 1.2 | 1.4 |
| パート・アルバイト    | 728 | 38.7 | 38.0 | 8.4  | 66.8 | 1.9 | 1.0 |
| 在宅ワーク        | 30  | 40.0 | 33.3 | 23.3 | 63.3 | -   | -   |
| 自営業          | 108 | 38.9 | 33.3 | 19.4 | 61.1 | 6.5 | 2.8 |
| その他          | 24  | 37.5 | 41.7 | 12.5 | 75.0 | -   | -   |
| 就労していない      | 306 | 36.6 | 29.1 | 4.6  | 69.9 | 2.6 | 2.3 |

問7. ひとり親になってからの年数

|       |     |      |      |      |      |     |     |
|-------|-----|------|------|------|------|-----|-----|
| ～2年   | 554 | 36.8 | 40.8 | 8.7  | 65.3 | 1.6 | 1.3 |
| 3～4年  | 418 | 37.8 | 35.6 | 10.0 | 66.5 | 2.4 | 1.7 |
| 5～10年 | 829 | 38.0 | 36.9 | 10.4 | 67.2 | 2.3 | 0.6 |
| 10年以上 | 773 | 40.1 | 36.9 | 10.3 | 69.5 | 1.4 | 0.9 |

問13. 自分のために使える時間の有無

|                 |     |      |      |      |      |     |     |
|-----------------|-----|------|------|------|------|-----|-----|
| 十分に取れている        | 134 | 44.0 | 41.8 | 10.4 | 66.4 | 1.5 | -   |
| おおむね取れている       | 375 | 37.9 | 44.8 | 17.6 | 65.3 | 0.5 | 0.3 |
| 取れるときと取れないときがある | 775 | 39.6 | 44.1 | 12.9 | 71.0 | 0.6 | 0.3 |
| 取れないときが多い       | 524 | 37.8 | 39.3 | 8.8  | 71.0 | 0.6 | 1.0 |
| ほとんど取れていない      | 760 | 37.4 | 25.5 | 4.2  | 62.5 | 4.9 | 1.6 |

問25. (1) 子育ての悩み（上位3項目）

|                     |      |      |      |     |      |     |     |
|---------------------|------|------|------|-----|------|-----|-----|
| 子どものしつけ・教育          | 1253 | 36.4 | 35.8 | 8.6 | 69.6 | 2.0 | 1.0 |
| 子どもにきつくあたってしまうことがある | 1034 | 34.9 | 35.1 | 9.2 | 70.5 | 1.7 | 1.0 |
| 子どもと遊ぶ時間がない         | 574  | 36.9 | 34.5 | 8.7 | 67.1 | 3.8 | 1.6 |

【その他の主な内容】

- ・自分のための時間はない
- ・常に子どもと一緒に
- ・恋人／異性
- ・ペット など

問15. 家庭での朝食の摂取

問16. 子どもと一緒に夕食の摂取

問1. 本人性別

|    | 調査数  | 毎朝必ずとっている | ほぼ毎日とっている | とれないことが多い | まったくとっていない | 無回答 |
|----|------|-----------|-----------|-----------|------------|-----|
| 全体 | 2585 | 66.0      | 19.0      | 11.2      | 3.4        | 0.4 |
| 男性 | 133  | 58.6      | 14.3      | 18.0      | 7.5        | 1.5 |
| 女性 | 2437 | 66.5      | 19.1      | 10.8      | 3.2        | 0.4 |

|    | 毎日必ず一緒にとっている | ほぼ毎日一緒にとっている | 一緒にとれないことが多い | まったく一緒にとれない | 無回答 |
|----|--------------|--------------|--------------|-------------|-----|
| 全体 | 34.0         | 35.5         | 25.9         | 4.1         | 0.5 |
| 男性 | 20.3         | 30.1         | 41.4         | 6.8         | 1.5 |
| 女性 | 34.8         | 35.8         | 25.0         | 4.0         | 0.4 |

問2. 本人年齢

|        |      |      |      |      |     |     |
|--------|------|------|------|------|-----|-----|
| ～29歳   | 157  | 59.9 | 24.2 | 12.7 | 3.2 | -   |
| 30～39歳 | 706  | 72.8 | 16.4 | 8.4  | 2.3 | 0.1 |
| 40～49歳 | 1274 | 65.2 | 18.3 | 11.8 | 4.2 | 0.5 |
| 50歳以上  | 416  | 60.6 | 22.6 | 13.2 | 2.9 | 0.7 |

|        |      |      |      |     |     |
|--------|------|------|------|-----|-----|
| ～29歳   | 56.1 | 28.7 | 14.0 | 1.3 | -   |
| 30～39歳 | 46.5 | 31.3 | 18.7 | 3.4 | 0.1 |
| 40～49歳 | 29.4 | 36.7 | 28.7 | 4.6 | 0.5 |
| 50歳以上  | 19.7 | 41.3 | 32.7 | 5.3 | 1.0 |

問4. 同居家族

|          |      |      |      |      |     |     |
|----------|------|------|------|------|-----|-----|
| 本人と子どものみ | 1909 | 63.2 | 20.2 | 12.5 | 3.6 | 0.5 |
| 本人の親と同居  | 615  | 74.3 | 15.6 | 7.0  | 2.9 | 0.2 |

|          |      |      |      |     |     |
|----------|------|------|------|-----|-----|
| 本人と子どものみ | 34.7 | 36.2 | 25.0 | 3.5 | 0.6 |
| 本人の親と同居  | 32.4 | 33.8 | 28.6 | 5.0 | 0.2 |

問5. 20歳未満の子【末子】年齢

|        |     |      |      |      |     |     |
|--------|-----|------|------|------|-----|-----|
| 0～2歳   | 141 | 65.2 | 21.3 | 9.2  | 3.5 | 0.7 |
| 3～5歳   | 267 | 74.5 | 16.1 | 7.1  | 2.2 | -   |
| 6～8歳   | 348 | 76.4 | 14.7 | 6.0  | 2.6 | 0.3 |
| 9～11歳  | 385 | 70.9 | 14.8 | 10.9 | 2.9 | 0.5 |
| 12～14歳 | 556 | 66.7 | 20.5 | 9.7  | 2.7 | 0.4 |
| 15歳以上  | 815 | 56.2 | 22.2 | 16.0 | 5.0 | 0.6 |

|        |      |      |      |     |     |
|--------|------|------|------|-----|-----|
| 0～2歳   | 62.4 | 23.4 | 9.2  | 4.3 | 0.7 |
| 3～5歳   | 56.2 | 31.1 | 10.9 | 1.9 | -   |
| 6～8歳   | 49.7 | 30.7 | 16.4 | 2.6 | 0.6 |
| 9～11歳  | 39.2 | 39.7 | 17.9 | 2.6 | 0.5 |
| 12～14歳 | 29.5 | 41.0 | 24.5 | 4.7 | 0.4 |
| 15歳以上  | 16.2 | 35.5 | 41.8 | 5.9 | 0.6 |

問27. 現在の就労状況

|              |     |      |      |      |     |     |
|--------------|-----|------|------|------|-----|-----|
| フルタイム（正社員）   | 895 | 69.4 | 16.2 | 10.8 | 3.5 | 0.1 |
| フルタイム（正社員以外） | 494 | 70.0 | 16.8 | 8.3  | 4.3 | 0.6 |
| パート・アルバイト    | 728 | 62.2 | 23.4 | 11.3 | 2.5 | 0.7 |
| 在宅ワーク        | 30  | 80.0 | 16.7 | 3.3  | -   | -   |
| 自営業          | 108 | 59.3 | 15.7 | 16.7 | 7.4 | 0.9 |
| その他          | 24  | 66.7 | 25.0 | 8.3  | -   | -   |
| 就労していない      | 306 | 59.5 | 20.9 | 15.7 | 3.6 | 0.3 |

|              |      |      |      |      |     |
|--------------|------|------|------|------|-----|
| フルタイム（正社員）   | 25.3 | 34.3 | 34.7 | 5.6  | 0.1 |
| フルタイム（正社員以外） | 36.8 | 35.2 | 23.3 | 4.3  | 0.4 |
| パート・アルバイト    | 36.8 | 37.4 | 22.5 | 2.3  | 1.0 |
| 在宅ワーク        | 50.0 | 33.3 | 13.3 | 3.3  | -   |
| 自営業          | 16.7 | 38.0 | 34.3 | 10.2 | 0.9 |
| その他          | 29.2 | 41.7 | 25.0 | 4.2  | -   |
| 就労していない      | 53.6 | 33.7 | 10.5 | 2.0  | 0.3 |

問7. ひとり親になってからの年数

|       |     |      |      |      |     |     |
|-------|-----|------|------|------|-----|-----|
| ～2年   | 554 | 68.1 | 16.4 | 10.6 | 4.3 | 0.5 |
| 3～4年  | 418 | 67.9 | 16.7 | 10.5 | 4.1 | 0.7 |
| 5～10年 | 829 | 66.1 | 21.0 | 11.1 | 1.6 | 0.2 |
| 10年以上 | 773 | 63.6 | 19.7 | 12.0 | 4.3 | 0.4 |

|       |      |      |      |     |     |
|-------|------|------|------|-----|-----|
| ～2年   | 43.1 | 33.0 | 19.5 | 3.6 | 0.7 |
| 3～4年  | 37.6 | 33.5 | 24.2 | 3.6 | 1.2 |
| 5～10年 | 34.7 | 34.6 | 26.1 | 4.3 | 0.2 |
| 10年以上 | 24.8 | 39.2 | 31.3 | 4.5 | 0.1 |

問13. 自分のために使える時間の有無

|                 |     |      |      |      |     |     |
|-----------------|-----|------|------|------|-----|-----|
| 十分に取れている        | 134 | 72.4 | 17.9 | 6.0  | 3.7 | -   |
| おおむね取れている       | 375 | 65.3 | 23.7 | 8.0  | 2.9 | -   |
| 取れるときと取れないときがある | 775 | 66.7 | 18.3 | 12.9 | 1.9 | 0.1 |
| 取れないときが多い       | 524 | 66.8 | 18.9 | 11.1 | 3.2 | -   |
| ほとんど取れていない      | 760 | 65.0 | 17.5 | 12.0 | 5.4 | 0.1 |

|                 |      |      |      |     |     |
|-----------------|------|------|------|-----|-----|
| 十分に取れている        | 38.8 | 29.1 | 26.9 | 5.2 | -   |
| おおむね取れている       | 30.9 | 35.7 | 30.7 | 2.4 | 0.3 |
| 取れるときと取れないときがある | 34.8 | 39.4 | 23.1 | 2.7 | -   |
| 取れないときが多い       | 33.6 | 37.2 | 24.8 | 4.4 | -   |
| ほとんど取れていない      | 34.3 | 32.0 | 27.2 | 6.2 | 0.3 |

問25. (1) 子育ての悩み（上位3項目）

|                     |      |      |      |      |     |     |
|---------------------|------|------|------|------|-----|-----|
| 子どものしつけ・教育          | 1253 | 64.3 | 20.4 | 11.6 | 3.3 | 0.5 |
| 子どもにきつくあたってしまうことがある | 1034 | 64.3 | 19.8 | 12.0 | 3.6 | 0.3 |
| 子どもと遊ぶ時間がない         | 574  | 64.1 | 19.2 | 11.5 | 4.7 | 0.5 |

|                     |      |      |      |     |     |
|---------------------|------|------|------|-----|-----|
| 子どものしつけ・教育          | 34.8 | 35.9 | 23.9 | 4.8 | 0.6 |
| 子どもにきつくあたってしまうことがある | 37.2 | 35.7 | 22.7 | 4.1 | 0.3 |
| 子どもと遊ぶ時間がない         | 32.9 | 31.7 | 30.1 | 4.9 | 0.3 |

問17. 子どもとの夕食の主な内容

問1. 本人性別

|    | 調査数  | 主に自炊 | 主に外食 | 主に市販の弁当・惣菜など | その他 | 無回答 |
|----|------|------|------|--------------|-----|-----|
| 全体 | 2585 | 88.7 | 0.8  | 7.4          | 2.4 | 0.7 |
| 男性 | 133  | 81.2 | 1.5  | 12.0         | 3.8 | 1.5 |
| 女性 | 2437 | 89.1 | 0.7  | 7.1          | 2.4 | 0.7 |

問2. 本人年齢

|        | 調査数  | 主に自炊 | 主に外食 | 主に市販の弁当・惣菜など | その他 | 無回答 |
|--------|------|------|------|--------------|-----|-----|
| ～29歳   | 157  | 89.2 | 0.6  | 7.6          | 1.9 | 0.6 |
| 30～39歳 | 706  | 90.9 | 0.8  | 5.4          | 2.4 | 0.4 |
| 40～49歳 | 1274 | 88.4 | 1.0  | 7.6          | 2.4 | 0.6 |
| 50歳以上  | 416  | 85.8 | -    | 10.1         | 2.9 | 1.2 |

問4. 同居家族

|          | 調査数  | 主に自炊 | 主に外食 | 主に市販の弁当・惣菜など | その他 | 無回答 |
|----------|------|------|------|--------------|-----|-----|
| 本人と子どものみ | 1909 | 87.7 | 0.8  | 8.5          | 2.1 | 0.7 |
| 本人の親と同居  | 615  | 91.1 | 0.5  | 4.2          | 3.4 | 0.8 |

問5. 20歳未満の子【末子】年齢

|        | 調査数 | 主に自炊 | 主に外食 | 主に市販の弁当・惣菜など | その他 | 無回答 |
|--------|-----|------|------|--------------|-----|-----|
| 0～2歳   | 141 | 92.2 | 0.7  | 5.0          | 1.4 | 0.7 |
| 3～5歳   | 267 | 90.3 | 0.4  | 6.7          | 2.2 | 0.4 |
| 6～8歳   | 348 | 92.0 | 0.9  | 4.9          | 1.4 | 0.9 |
| 9～11歳  | 385 | 88.6 | 1.3  | 5.2          | 4.2 | 0.8 |
| 12～14歳 | 556 | 89.0 | 0.7  | 6.8          | 2.9 | 0.5 |
| 15歳以上  | 815 | 85.9 | 0.7  | 10.3         | 2.1 | 1.0 |

問27. 現在の就労状況

|              | 調査数 | 主に自炊 | 主に外食 | 主に市販の弁当・惣菜など | その他 | 無回答 |
|--------------|-----|------|------|--------------|-----|-----|
| フルタイム（正社員）   | 895 | 85.8 | 1.3  | 9.3          | 3.1 | 0.4 |
| フルタイム（正社員以外） | 494 | 91.1 | 0.8  | 5.3          | 2.0 | 0.8 |
| パート・アルバイト    | 728 | 89.7 | 0.1  | 7.3          | 1.8 | 1.1 |
| 在宅ワーク        | 30  | 86.7 | -    | 6.7          | 6.7 | -   |
| 自営業          | 108 | 88.0 | 1.9  | 5.6          | 3.7 | 0.9 |
| その他          | 24  | 87.5 | -    | 8.3          | 4.2 | -   |
| 就労していない      | 306 | 91.2 | 0.3  | 6.2          | 1.6 | 0.7 |

問7. ひとり親になってからの年数

|       | 調査数 | 主に自炊 | 主に外食 | 主に市販の弁当・惣菜など | その他 | 無回答 |
|-------|-----|------|------|--------------|-----|-----|
| ～2年   | 554 | 90.8 | 0.4  | 6.0          | 2.0 | 0.9 |
| 3～4年  | 418 | 88.8 | 0.7  | 6.5          | 2.9 | 1.2 |
| 5～10年 | 829 | 89.0 | 0.8  | 7.2          | 2.7 | 0.2 |
| 10年以上 | 773 | 86.7 | 1.0  | 9.2          | 2.3 | 0.8 |

問13. 自分のために使える時間の有無

|                 | 調査数 | 主に自炊 | 主に外食 | 主に市販の弁当・惣菜など | その他 | 無回答 |
|-----------------|-----|------|------|--------------|-----|-----|
| 十分に取れている        | 134 | 88.1 | -    | 8.2          | 3.7 | -   |
| おおむね取れている       | 375 | 91.2 | 0.5  | 7.2          | 0.8 | 0.3 |
| 取れるときと取れないときがある | 775 | 90.8 | 0.4  | 5.8          | 2.7 | 0.3 |
| 取れないときが多い       | 524 | 90.5 | 0.6  | 6.7          | 2.1 | 0.2 |
| ほとんど取れていない      | 760 | 85.1 | 1.6  | 9.5          | 3.0 | 0.8 |

問25. (1) 子育ての悩み（上位3項目）

|                     | 調査数  | 主に自炊 | 主に外食 | 主に市販の弁当・惣菜など | その他 | 無回答 |
|---------------------|------|------|------|--------------|-----|-----|
| 子どものしつけ・教育          | 1253 | 86.8 | 1.0  | 8.6          | 2.7 | 1.0 |
| 子どもにきつくあたってしまうことがある | 1034 | 87.2 | 1.4  | 8.6          | 2.1 | 0.7 |
| 子どもと遊ぶ時間がない         | 574  | 85.9 | 1.4  | 8.9          | 3.1 | 0.7 |

【その他の主な内容】

- ・母の手作り
- ・祖母の手作り
- ・親族の手作り
- ・実家で食べる
- ・自炊と市販の半々
- ・自炊と外食の半々
- ・自炊と市販と外食が同じくらい など

問18. 【就労者】家を出る時間

問1. 本人性別

|     | 調査数  | 4<br>～<br>6<br>時台 | 7<br>時台 | 8<br>時台 | 9<br>時台 | 1<br>0<br>時台 | 1<br>1<br>時台 | 1<br>2<br>時台 | 1<br>3<br>時以降 | 無<br>回<br>答 | 調査数  | 平均   |
|-----|------|-------------------|---------|---------|---------|--------------|--------------|--------------|---------------|-------------|------|------|
| 全 体 | 2279 | 6.1               | 28.8    | 40.7    | 12.8    | 3.3          | 1.1          | 0.9          | 3.7           | 2.7         | 2218 | 8.09 |
| 男性  | 118  | 25.4              | 29.7    | 15.3    | 6.8     | 2.5          | 1.7          | 0.8          | 11.0          | 6.8         | 110  | 8.10 |
| 女性  | 2148 | 5.0               | 28.9    | 42.0    | 13.2    | 3.4          | 1.0          | 0.9          | 3.3           | 2.4         | 2096 | 8.09 |

問2. 本人年齢

|        |      |     |      |      |      |     |     |     |     |     |      |      |
|--------|------|-----|------|------|------|-----|-----|-----|-----|-----|------|------|
| ～29歳   | 124  | 3.2 | 28.2 | 43.5 | 11.3 | 4.0 | 0.8 | 0.8 | 6.5 | 1.6 | 122  | 8.59 |
| 30～39歳 | 624  | 5.1 | 29.8 | 44.1 | 12.8 | 2.6 | 0.3 | 1.4 | 2.1 | 1.8 | 613  | 7.99 |
| 40～49歳 | 1138 | 6.4 | 28.3 | 40.5 | 13.0 | 3.2 | 1.2 | 0.6 | 4.1 | 2.6 | 1108 | 8.08 |
| 50歳以上  | 364  | 7.7 | 30.5 | 33.8 | 12.4 | 4.7 | 1.4 | 0.8 | 4.1 | 4.7 | 347  | 8.09 |

問4. 同居家族

|          |      |      |      |      |      |     |     |     |     |     |      |      |
|----------|------|------|------|------|------|-----|-----|-----|-----|-----|------|------|
| 本人と子どものみ | 1671 | 4.8  | 28.5 | 42.2 | 13.5 | 3.0 | 1.1 | 0.9 | 3.2 | 2.8 | 1625 | 8.10 |
| 本人の親と同居  | 558  | 10.0 | 30.3 | 36.9 | 10.6 | 3.4 | 0.7 | 0.9 | 4.7 | 2.5 | 544  | 7.97 |

問5. 20歳未満の子【末子】年齢

|        |     |     |      |      |      |     |     |     |     |     |     |      |
|--------|-----|-----|------|------|------|-----|-----|-----|-----|-----|-----|------|
| 0～2歳   | 101 | 1.0 | 33.7 | 46.5 | 5.0  | 2.0 | 1.0 | 2.0 | 5.0 | 4.0 | 97  | 8.30 |
| 3～5歳   | 239 | 4.6 | 33.1 | 42.3 | 12.6 | 3.3 | 0.4 | 0.4 | 2.1 | 1.3 | 236 | 7.99 |
| 6～8歳   | 307 | 2.6 | 27.7 | 44.3 | 13.4 | 3.6 | 1.6 | 1.3 | 3.3 | 2.3 | 300 | 8.23 |
| 9～11歳  | 341 | 4.1 | 26.7 | 45.5 | 15.8 | 1.2 | 0.3 | 0.3 | 3.8 | 2.3 | 333 | 8.09 |
| 12～14歳 | 501 | 7.8 | 29.1 | 37.9 | 12.4 | 4.4 | 1.0 | 1.2 | 4.0 | 2.2 | 490 | 8.09 |
| 15歳以上  | 726 | 8.1 | 28.8 | 37.2 | 12.7 | 3.7 | 1.4 | 0.7 | 4.1 | 3.3 | 702 | 8.05 |

問27. 現在の就労状況

|              |     |      |      |      |      |      |     |     |      |      |     |      |
|--------------|-----|------|------|------|------|------|-----|-----|------|------|-----|------|
| フルタイム（正社員）   | 895 | 7.6  | 39.4 | 41.5 | 6.1  | 2.0  | 0.3 | 0.4 | 1.6  | 1.0  | 886 | 7.65 |
| フルタイム（正社員以外） | 494 | 7.5  | 33.2 | 43.7 | 10.7 | 1.4  | 0.8 | 0.4 | 1.2  | 1.0  | 489 | 7.73 |
| パート・アルバイト    | 728 | 3.0  | 16.3 | 42.9 | 20.1 | 5.1  | 1.6 | 1.6 | 6.9  | 2.5  | 710 | 8.72 |
| 在宅ワーク        | 30  | -    | 3.3  | 13.3 | 23.3 | 10.0 | 3.3 | -   | -    | 46.7 | 16  | 8.94 |
| 自営業          | 108 | 7.4  | 11.1 | 17.6 | 25.0 | 8.3  | 2.8 | 1.9 | 13.0 | 13.0 | 94  | 9.31 |
| その他          | 24  | 12.5 | 33.3 | 20.8 | 16.7 | 4.2  | 4.2 | -   | 4.2  | 4.2  | 23  | 8.00 |
| 就労していない      | -   | -    | -    | -    | -    | -    | -   | -   | -    | -    | -   | -    |

問7. ひとり親になってからの年数

|       |     |     |      |      |      |     |     |     |     |     |     |      |
|-------|-----|-----|------|------|------|-----|-----|-----|-----|-----|-----|------|
| ～2年   | 476 | 4.8 | 28.8 | 40.1 | 14.7 | 3.4 | 1.3 | 1.1 | 3.4 | 2.5 | 464 | 8.15 |
| 3～4年  | 372 | 3.2 | 28.0 | 42.5 | 12.9 | 2.7 | 1.3 | 1.1 | 5.1 | 3.2 | 360 | 8.39 |
| 5～10年 | 741 | 7.7 | 28.6 | 41.4 | 12.7 | 2.8 | 0.5 | 0.8 | 3.2 | 2.2 | 725 | 7.94 |
| 10年以上 | 682 | 6.6 | 29.8 | 39.3 | 11.4 | 4.1 | 1.3 | 0.7 | 3.8 | 2.9 | 662 | 8.05 |

問13. 自分のために使える時間の有無

|                 |     |     |      |      |      |     |     |     |     |     |     |      |
|-----------------|-----|-----|------|------|------|-----|-----|-----|-----|-----|-----|------|
| 十分に取れている        | 95  | 4.2 | 22.1 | 35.8 | 18.9 | 5.3 | 2.1 | 1.1 | 4.2 | 6.3 | 89  | 8.39 |
| おおむね取れている       | 309 | 5.5 | 26.5 | 43.0 | 10.4 | 4.9 | 1.6 | 1.0 | 4.5 | 2.6 | 301 | 8.20 |
| 取れるときと取れないときがある | 666 | 4.8 | 29.4 | 40.5 | 14.3 | 3.8 | 0.9 | 0.9 | 3.6 | 1.8 | 654 | 8.10 |
| 取れないときが多い       | 479 | 6.3 | 26.7 | 43.2 | 12.1 | 2.9 | 0.8 | 0.6 | 5.2 | 2.1 | 469 | 8.25 |
| ほとんど取れていない      | 715 | 7.7 | 32.2 | 39.2 | 12.0 | 2.2 | 1.0 | 1.0 | 2.5 | 2.2 | 699 | 7.89 |

問25. (1) 子育ての悩み（上位3項目）

|                     |      |     |      |      |      |     |     |     |     |     |      |      |
|---------------------|------|-----|------|------|------|-----|-----|-----|-----|-----|------|------|
| 子どものしつけ・教育          | 1106 | 5.6 | 28.5 | 43.9 | 12.2 | 2.8 | 0.8 | 0.3 | 3.3 | 2.5 | 1078 | 8.04 |
| 子どもにきつくあたってしまうことがある | 911  | 6.3 | 29.2 | 43.7 | 12.5 | 2.6 | 0.4 | 0.3 | 3.1 | 1.9 | 894  | 8.03 |
| 子どもと遊ぶ時間がない         | 550  | 6.9 | 32.5 | 41.1 | 10.4 | 1.8 | 0.4 | 0.9 | 4.5 | 1.5 | 542  | 8.01 |



問18. 【就労者】 帰宅時間

問 1. 本人性別

|     | 調査数  | 1<br>4<br>時台<br>以前 | 1<br>5<br>時台 | 1<br>6<br>時台 | 1<br>7<br>時台 | 1<br>8<br>時台 | 1<br>9<br>時台 | 2<br>0<br>時台 | 2<br>1<br>時台 | 2<br>2<br>時<br>～<br>翌<br>3<br>時 | 無<br>回<br>答 | 調査数  | 平均    |
|-----|------|--------------------|--------------|--------------|--------------|--------------|--------------|--------------|--------------|---------------------------------|-------------|------|-------|
| 全 体 | 2279 | 3.8                | 2.2          | 4.5          | 12.8         | 28.0         | 24.3         | 9.9          | 7.1          | 4.9                             | 2.5         | 2222 | 17.93 |
| 男性  | 118  | 9.3                | 0.8          | 2.5          | 4.2          | 11.9         | 22.0         | 14.4         | 18.6         | 10.2                            | 5.9         | 111  | 16.97 |
| 女性  | 2148 | 3.4                | 2.3          | 4.6          | 13.3         | 29.0         | 24.5         | 9.6          | 6.5          | 4.6                             | 2.3         | 2099 | 17.99 |

問 2. 本人年齢

|        |      |     |     |     |      |      |      |      |     |     |     |      |       |
|--------|------|-----|-----|-----|------|------|------|------|-----|-----|-----|------|-------|
| ～29歳   | 124  | 6.5 | 2.4 | 4.0 | 17.7 | 37.9 | 19.4 | 4.8  | 4.8 | 1.6 | 0.8 | 123  | 17.23 |
| 30～39歳 | 624  | 2.6 | 1.8 | 5.6 | 13.6 | 33.5 | 23.9 | 7.4  | 6.1 | 3.7 | 1.9 | 612  | 17.92 |
| 40～49歳 | 1138 | 3.5 | 2.6 | 4.1 | 12.0 | 26.4 | 25.1 | 10.8 | 7.6 | 5.4 | 2.3 | 1112 | 17.98 |
| 50歳以上  | 364  | 5.5 | 1.6 | 4.4 | 11.5 | 20.9 | 25.3 | 12.4 | 7.7 | 6.3 | 4.4 | 348  | 18.08 |

問 4. 同居家族

|          |      |     |     |     |      |      |      |      |     |     |     |      |       |
|----------|------|-----|-----|-----|------|------|------|------|-----|-----|-----|------|-------|
| 本人と子どものみ | 1671 | 3.7 | 2.2 | 4.9 | 13.3 | 28.1 | 24.5 | 9.5  | 6.9 | 4.2 | 2.6 | 1628 | 17.91 |
| 本人の親と同居  | 558  | 3.6 | 2.0 | 3.8 | 11.8 | 27.6 | 23.7 | 11.3 | 7.5 | 6.5 | 2.3 | 545  | 18.04 |

問 5. 20歳未満の子【末子】年齢

|        |     |     |     |     |      |      |      |      |     |     |     |     |       |
|--------|-----|-----|-----|-----|------|------|------|------|-----|-----|-----|-----|-------|
| 0～2歳   | 101 | 2.0 | 1.0 | 5.9 | 21.8 | 34.7 | 20.8 | 3.0  | 6.9 | 1.0 | 3.0 | 98  | 17.34 |
| 3～5歳   | 239 | 3.8 | 2.1 | 5.4 | 15.5 | 39.7 | 23.4 | 3.8  | 2.9 | 2.1 | 1.3 | 236 | 17.77 |
| 6～8歳   | 307 | 5.5 | 2.9 | 5.5 | 18.2 | 34.2 | 19.2 | 6.8  | 3.9 | 2.0 | 1.6 | 302 | 17.61 |
| 9～11歳  | 341 | 3.8 | 3.5 | 4.1 | 12.3 | 30.2 | 25.8 | 8.2  | 6.2 | 3.5 | 2.3 | 333 | 17.67 |
| 12～14歳 | 501 | 3.4 | 1.8 | 4.0 | 12.4 | 26.5 | 25.9 | 12.0 | 8.0 | 3.8 | 2.2 | 490 | 18.03 |
| 15歳以上  | 726 | 3.4 | 1.7 | 4.0 | 8.7  | 21.3 | 25.3 | 13.6 | 9.8 | 9.0 | 3.2 | 703 | 18.29 |

問27. 現在の就労状況

|              |     |      |     |      |      |      |      |      |      |      |      |     |       |
|--------------|-----|------|-----|------|------|------|------|------|------|------|------|-----|-------|
| フルタイム（正社員）   | 895 | 0.7  | 0.1 | 1.1  | 6.4  | 26.9 | 33.7 | 15.4 | 9.6  | 5.0  | 1.0  | 886 | 18.57 |
| フルタイム（正社員以外） | 494 | 1.6  | 0.4 | 2.0  | 11.9 | 37.9 | 26.3 | 9.9  | 5.5  | 3.8  | 0.6  | 491 | 18.33 |
| パート・アルバイト    | 728 | 8.7  | 6.5 | 10.3 | 21.7 | 25.0 | 13.2 | 4.0  | 3.7  | 4.8  | 2.2  | 712 | 17.05 |
| 在宅ワーク        | 30  | 13.3 | -   | 3.3  | 10.0 | 16.7 | 6.7  | -    | -    | 3.3  | 46.7 | 16  | 16.81 |
| 自営業          | 108 | 3.7  | -   | 3.7  | 10.2 | 14.8 | 16.7 | 8.3  | 19.4 | 10.2 | 13.0 | 94  | 16.76 |
| その他          | 24  | 4.2  | -   | 12.5 | 16.7 | 33.3 | 25.0 | -    | -    | 4.2  | 4.2  | 23  | 17.87 |
| 就労していない      | -   | -    | -   | -    | -    | -    | -    | -    | -    | -    | -    | -   | -     |

問 7. ひとり親になってからの年数

|       |     |     |     |     |      |      |      |      |     |     |     |     |       |
|-------|-----|-----|-----|-----|------|------|------|------|-----|-----|-----|-----|-------|
| ～2年   | 476 | 4.0 | 2.5 | 6.9 | 14.3 | 30.9 | 23.9 | 6.3  | 6.1 | 2.5 | 2.5 | 464 | 17.66 |
| 3～4年  | 372 | 4.3 | 2.2 | 5.4 | 12.6 | 31.2 | 22.0 | 8.6  | 5.4 | 5.1 | 3.2 | 360 | 17.89 |
| 5～10年 | 741 | 3.8 | 2.3 | 3.8 | 13.2 | 27.5 | 23.5 | 11.9 | 7.8 | 4.6 | 1.6 | 729 | 17.88 |
| 10年以上 | 682 | 3.4 | 1.9 | 3.2 | 11.4 | 24.8 | 27.0 | 10.7 | 7.9 | 6.7 | 2.9 | 662 | 18.19 |

問13. 自分のために使える時間の有無

|                 |     |     |     |     |      |      |      |      |      |     |     |     |       |
|-----------------|-----|-----|-----|-----|------|------|------|------|------|-----|-----|-----|-------|
| 十分に取れている        | 95  | 2.1 | 4.2 | 3.2 | 16.8 | 20.0 | 27.4 | 7.4  | 5.3  | 7.4 | 6.3 | 89  | 18.24 |
| おおむね取れている       | 309 | 4.9 | 0.6 | 5.2 | 12.9 | 29.4 | 26.5 | 8.4  | 5.2  | 4.5 | 2.3 | 302 | 18.03 |
| 取れるときと取れないときがある | 666 | 5.7 | 2.9 | 6.3 | 13.2 | 28.2 | 23.6 | 10.2 | 5.0  | 3.5 | 1.5 | 656 | 17.82 |
| 取れないときが多い       | 479 | 2.9 | 3.5 | 2.9 | 11.7 | 28.4 | 25.9 | 10.2 | 7.3  | 5.0 | 2.1 | 469 | 17.78 |
| ほとんど取れていない      | 715 | 2.4 | 1.1 | 3.8 | 12.7 | 28.4 | 22.8 | 10.5 | 10.1 | 6.2 | 2.1 | 700 | 18.07 |

問25. (1) 子育ての悩み（上位3項目）

|                     |      |     |     |     |      |      |      |      |     |     |     |      |       |
|---------------------|------|-----|-----|-----|------|------|------|------|-----|-----|-----|------|-------|
| 子どものしつけ・教育          | 1106 | 3.8 | 1.9 | 3.3 | 12.9 | 30.7 | 24.8 | 10.6 | 6.1 | 3.7 | 2.3 | 1081 | 17.98 |
| 子どもにきつくあたってしまうことがある | 911  | 3.6 | 2.2 | 3.8 | 14.4 | 31.0 | 23.7 | 10.6 | 5.7 | 3.4 | 1.5 | 897  | 17.84 |
| 子どもと遊ぶ時間がない         | 550  | 2.5 | 1.5 | 2.7 | 10.5 | 30.2 | 25.3 | 10.7 | 9.8 | 5.5 | 1.3 | 543  | 18.03 |

問18. 【就労者】仕事のある日に子どもと一緒にいられる時間

問1. 本人性別

|    | 調査数  | 0時間<br>～<br>1時間未満 | 1時間<br>～<br>2時間未満 | 2時間<br>～<br>3時間未満 | 3時間<br>～<br>4時間未満 | 4時間<br>～<br>5時間未満 | 5時間<br>～<br>6時間未満 | 6時間以上 | 無回答 | 調査数  | 平均   |
|----|------|-------------------|-------------------|-------------------|-------------------|-------------------|-------------------|-------|-----|------|------|
| 全体 | 2279 | 2.8               | 7.9               | 16.3              | 25.1              | 23.1              | 13.5              | 8.3   | 3.1 | 2209 | 3.43 |
| 男性 | 118  | 11.0              | 16.1              | 19.5              | 29.7              | 8.5               | 5.1               | 3.4   | 6.8 | 110  | 2.47 |
| 女性 | 2148 | 2.4               | 7.3               | 16.1              | 24.9              | 23.9              | 14.1              | 8.6   | 2.8 | 2087 | 3.48 |

問2. 本人年齢

|        |      |     |      |      |      |      |      |      |     |      |      |
|--------|------|-----|------|------|------|------|------|------|-----|------|------|
| ～29歳   | 124  | 1.6 | 1.6  | 5.6  | 22.6 | 31.5 | 19.4 | 16.1 | 1.6 | 122  | 4.24 |
| 30～39歳 | 624  | 1.8 | 5.9  | 15.4 | 25.8 | 27.1 | 14.7 | 7.1  | 2.2 | 610  | 3.54 |
| 40～49歳 | 1138 | 3.1 | 8.2  | 17.9 | 25.4 | 22.5 | 12.0 | 8.1  | 2.8 | 1106 | 3.34 |
| 50歳以上  | 364  | 4.1 | 12.6 | 15.7 | 24.2 | 16.2 | 13.7 | 8.0  | 5.5 | 344  | 3.19 |

問4. 同居家族

|          |      |     |     |      |      |      |      |     |     |      |      |
|----------|------|-----|-----|------|------|------|------|-----|-----|------|------|
| 本人と子どものみ | 1671 | 2.1 | 7.6 | 15.6 | 25.0 | 24.1 | 14.2 | 8.6 | 2.9 | 1622 | 3.49 |
| 本人の親と同居  | 558  | 4.5 | 8.8 | 18.3 | 25.6 | 20.4 | 11.8 | 7.3 | 3.2 | 540  | 3.24 |

問5. 20歳未満の子【末子】年齢

|        |     |     |      |      |      |      |      |      |     |     |      |
|--------|-----|-----|------|------|------|------|------|------|-----|-----|------|
| 0～2歳   | 101 | -   | 3.0  | 10.9 | 16.8 | 27.7 | 21.8 | 14.9 | 5.0 | 96  | 4.45 |
| 3～5歳   | 239 | 1.3 | 2.1  | 9.6  | 27.6 | 29.7 | 15.5 | 12.6 | 1.7 | 235 | 3.93 |
| 6～8歳   | 307 | 1.6 | 3.9  | 14.3 | 31.6 | 24.8 | 15.0 | 7.2  | 1.6 | 302 | 3.54 |
| 9～11歳  | 341 | 1.8 | 5.3  | 13.5 | 27.6 | 26.4 | 13.5 | 10.0 | 2.1 | 334 | 3.62 |
| 12～14歳 | 501 | 2.4 | 7.0  | 17.0 | 24.4 | 25.3 | 14.8 | 5.8  | 3.4 | 484 | 3.39 |
| 15歳以上  | 726 | 4.8 | 13.8 | 20.9 | 22.5 | 16.9 | 9.8  | 7.4  | 3.9 | 698 | 3.01 |

問27. 現在の就労状況

|              |     |     |      |      |      |      |      |      |      |     |      |
|--------------|-----|-----|------|------|------|------|------|------|------|-----|------|
| フルタイム（正社員）   | 895 | 3.9 | 11.1 | 20.4 | 28.7 | 22.2 | 9.4  | 2.7  | 1.6  | 881 | 2.96 |
| フルタイム（正社員以外） | 494 | 1.4 | 6.7  | 15.2 | 27.7 | 28.7 | 13.8 | 5.1  | 1.4  | 487 | 3.43 |
| パート・アルバイト    | 728 | 1.6 | 4.8  | 13.0 | 19.9 | 22.7 | 18.7 | 16.2 | 3.0  | 706 | 3.97 |
| 在宅ワーク        | 30  | -   | 3.3  | 6.7  | 6.7  | 3.3  | 16.7 | 26.7 | 36.7 | 19  | 5.42 |
| 自営業          | 108 | 8.3 | 11.1 | 13.9 | 22.2 | 12.0 | 10.2 | 10.2 | 12.0 | 95  | 3.15 |
| その他          | 24  | 4.2 | -    | 4.2  | 25.0 | 25.0 | 16.7 | 12.5 | 12.5 | 21  | 4.00 |
| 就労していない      | -   | -   | -    | -    | -    | -    | -    | -    | -    | -   | -    |

問7. ひとり親になってからの年数

|       |     |     |      |      |      |      |      |      |     |     |      |
|-------|-----|-----|------|------|------|------|------|------|-----|-----|------|
| ～2年   | 476 | 2.1 | 7.6  | 14.3 | 22.7 | 23.1 | 17.0 | 10.5 | 2.7 | 463 | 3.68 |
| 3～4年  | 372 | 2.4 | 4.3  | 16.9 | 24.2 | 23.4 | 13.7 | 10.8 | 4.3 | 356 | 3.61 |
| 5～10年 | 741 | 3.2 | 8.1  | 14.7 | 28.6 | 23.1 | 13.4 | 7.0  | 1.9 | 727 | 3.36 |
| 10年以上 | 682 | 2.9 | 10.0 | 19.2 | 23.6 | 22.4 | 11.1 | 6.7  | 4.0 | 655 | 3.22 |

問13. 自分のために使える時間の有無

|                 |     |     |      |      |      |      |      |      |     |     |      |
|-----------------|-----|-----|------|------|------|------|------|------|-----|-----|------|
| 十分に取れている        | 95  | 5.3 | 6.3  | 11.6 | 20.0 | 25.3 | 9.5  | 13.7 | 8.4 | 87  | 3.56 |
| おおむね取れている       | 309 | 1.0 | 7.8  | 15.9 | 28.2 | 22.0 | 13.9 | 9.1  | 2.3 | 302 | 3.51 |
| 取れるときと取れないときがある | 666 | 2.0 | 5.0  | 14.1 | 22.5 | 25.5 | 16.4 | 12.2 | 2.4 | 650 | 3.76 |
| 取れないときが多い       | 479 | 1.5 | 10.0 | 17.5 | 25.7 | 22.1 | 14.0 | 6.7  | 2.5 | 467 | 3.34 |
| ほとんど取れていない      | 715 | 5.0 | 9.7  | 18.2 | 26.7 | 21.8 | 11.2 | 4.9  | 2.5 | 697 | 3.12 |

問25. (1) 子育ての悩み（上位3項目）

|                     |      |     |     |      |      |      |      |     |     |      |      |
|---------------------|------|-----|-----|------|------|------|------|-----|-----|------|------|
| 子どものしつけ・教育          | 1106 | 2.7 | 7.2 | 15.1 | 26.1 | 25.7 | 13.5 | 6.8 | 2.9 | 1074 | 3.43 |
| 子どもにきつくあたってしまうことがある | 911  | 2.5 | 6.6 | 16.2 | 27.6 | 25.1 | 12.8 | 7.4 | 1.8 | 895  | 3.42 |
| 子どもと遊ぶ時間がない         | 550  | 3.6 | 9.6 | 19.6 | 31.6 | 20.9 | 10.0 | 2.9 | 1.6 | 541  | 3.02 |

問19. 子育てなどの悩みを気軽に話せる相手

問1. 本人性別

|    | 調査数  | 自分の親族 | 職場の人 | 友人   | 元配偶者 | その他 | 悩みの話し相手はいない | 無回答 |
|----|------|-------|------|------|------|-----|-------------|-----|
| 全体 | 2585 | 55.1  | 24.3 | 59.3 | 3.0  | 5.8 | 15.1        | 0.6 |
| 男性 | 133  | 55.6  | 12.8 | 33.1 | 6.8  | 6.0 | 25.6        | 1.5 |
| 女性 | 2437 | 55.0  | 25.1 | 60.8 | 2.8  | 5.8 | 14.4        | 0.5 |

問2. 本人年齢

|        | 調査数  | 自分の親族 | 職場の人 | 友人   | 元配偶者 | その他 | 悩みの話し相手はいない | 無回答 |
|--------|------|-------|------|------|------|-----|-------------|-----|
| ～29歳   | 157  | 65.0  | 20.4 | 61.1 | 3.2  | 6.4 | 14.6        | -   |
| 30～39歳 | 706  | 60.8  | 27.6 | 62.2 | 3.0  | 6.2 | 12.7        | 0.3 |
| 40～49歳 | 1274 | 53.2  | 25.0 | 59.3 | 2.9  | 5.3 | 14.9        | 0.5 |
| 50歳以上  | 416  | 47.6  | 19.2 | 55.5 | 3.4  | 6.0 | 18.8        | 1.4 |

問4. 同居家族

|          | 調査数  | 自分の親族 | 職場の人 | 友人   | 元配偶者 | その他 | 悩みの話し相手はいない | 無回答 |
|----------|------|-------|------|------|------|-----|-------------|-----|
| 本人と子どものみ | 1909 | 51.5  | 23.6 | 59.5 | 2.9  | 6.1 | 16.3        | 0.7 |
| 本人の親と同居  | 615  | 65.4  | 26.7 | 60.0 | 3.4  | 4.7 | 10.7        | 0.3 |

問5. 20歳未満の子【末子】年齢

|        | 調査数 | 自分の親族 | 職場の人 | 友人   | 元配偶者 | その他 | 悩みの話し相手はいない | 無回答 |
|--------|-----|-------|------|------|------|-----|-------------|-----|
| 0～2歳   | 141 | 66.0  | 21.3 | 67.4 | 4.3  | 7.8 | 9.2         | 0.7 |
| 3～5歳   | 267 | 63.3  | 25.5 | 61.4 | 4.5  | 7.1 | 13.5        | -   |
| 6～8歳   | 348 | 58.9  | 27.0 | 61.8 | 2.9  | 7.2 | 13.5        | 0.6 |
| 9～11歳  | 385 | 55.3  | 26.5 | 56.9 | 2.3  | 6.8 | 14.8        | 0.3 |
| 12～14歳 | 556 | 54.0  | 25.9 | 57.9 | 2.7  | 5.6 | 16.2        | 0.5 |
| 15歳以上  | 815 | 50.1  | 21.1 | 58.7 | 2.6  | 4.4 | 16.7        | 1.0 |

問27. 現在の就労状況

|              | 調査数 | 自分の親族 | 職場の人 | 友人   | 元配偶者 | その他  | 悩みの話し相手はいない | 無回答 |
|--------------|-----|-------|------|------|------|------|-------------|-----|
| フルタイム（正社員）   | 895 | 58.0  | 31.4 | 60.7 | 3.1  | 3.2  | 15.0        | 0.1 |
| フルタイム（正社員以外） | 494 | 56.5  | 27.1 | 61.1 | 1.8  | 4.0  | 14.0        | 0.4 |
| パート・アルバイト    | 728 | 55.2  | 25.3 | 58.9 | 3.2  | 6.6  | 14.8        | 0.8 |
| 在宅ワーク        | 30  | 50.0  | 3.3  | 53.3 | 10.0 | 10.0 | 10.0        | -   |
| 自営業          | 108 | 49.1  | 15.7 | 61.1 | 5.6  | 4.6  | 15.7        | 0.9 |
| その他          | 24  | 54.2  | 41.7 | 70.8 | 8.3  | 4.2  | 4.2         | 4.2 |
| 就労していない      | 306 | 46.7  | 0.7  | 52.6 | 2.0  | 14.1 | 19.0        | 1.3 |

問7. ひとり親になってからの年数

|       | 調査数 | 自分の親族 | 職場の人 | 友人   | 元配偶者 | その他 | 悩みの話し相手はいない | 無回答 |
|-------|-----|-------|------|------|------|-----|-------------|-----|
| ～2年   | 554 | 60.3  | 24.5 | 66.6 | 4.3  | 7.4 | 11.2        | 0.5 |
| 3～4年  | 418 | 56.2  | 24.4 | 60.0 | 4.5  | 6.0 | 14.4        | 1.2 |
| 5～10年 | 829 | 53.6  | 25.1 | 58.1 | 2.5  | 5.3 | 15.4        | 0.6 |
| 10年以上 | 773 | 52.5  | 23.7 | 55.0 | 1.7  | 4.9 | 17.7        | 0.3 |

問13. 自分のために使える時間の有無

|                 | 調査数 | 自分の親族 | 職場の人 | 友人   | 元配偶者 | その他 | 悩みの話し相手はいない | 無回答 |
|-----------------|-----|-------|------|------|------|-----|-------------|-----|
| 十分に取れている        | 134 | 61.2  | 23.1 | 60.4 | 6.0  | 6.0 | 9.7         | -   |
| おおむね取れている       | 375 | 59.2  | 26.7 | 66.7 | 3.7  | 6.9 | 10.7        | -   |
| 取れるときと取れないときがある | 775 | 56.5  | 23.7 | 65.7 | 3.4  | 5.8 | 11.6        | 0.4 |
| 取れないときが多い       | 524 | 55.3  | 22.3 | 61.1 | 2.5  | 5.0 | 12.6        | 0.4 |
| ほとんど取れていない      | 760 | 51.3  | 25.8 | 48.8 | 2.1  | 5.7 | 23.3        | 0.1 |

問25. (1) 子育ての悩み（上位3項目）

|                     | 調査数  | 自分の親族 | 職場の人 | 友人   | 元配偶者 | その他 | 悩みの話し相手はいない | 無回答 |
|---------------------|------|-------|------|------|------|-----|-------------|-----|
| 子どものしつけ・教育          | 1253 | 54.5  | 25.3 | 57.5 | 3.1  | 6.7 | 15.9        | 0.8 |
| 子どもにきつくあたってしまうことがある | 1034 | 51.7  | 23.2 | 55.2 | 2.7  | 6.8 | 18.5        | 0.5 |
| 子どもと遊ぶ時間がない         | 574  | 54.0  | 27.4 | 54.0 | 1.9  | 5.4 | 17.8        | 0.3 |

【その他の主な内容】

- ・ 保育園の先生
- ・ 学校の先生・担任
- ・ 学童の担当
- ・ スクールカウンセラー
- ・ メンタルクリニック／精神科
- ・ 医師・主治医
- ・ 公的窓口の相談員・支援員  
（福祉事務所、児童相談所、教育相談等）
- ・ 保健師
- ・ 訪問看護師／看護師
- ・ 成人した子ども
- ・ 彼氏／パートナー
- など

問20. 子育てや生活の悩みでの公的相談窓口の利用経験

問1. 本人性別

|    | 調査数  | 子ども家庭支援センター | 子育て支援課 | 学校教育支援センター | 子ども発達支援センター | えーる男女共同参画センター | 総合福祉事務所 | 保健相談所 | 保育園、幼稚園、学校 | その他 | 相談したことがない | 無回答 |
|----|------|-------------|--------|------------|-------------|---------------|---------|-------|------------|-----|-----------|-----|
| 全体 | 2585 | 9.1         | 7.8    | 4.8        | 3.4         | 1.5           | 23.9    | 6.9   | 16.6       | 2.9 | 51.4      | 0.7 |
| 男性 | 133  | 11.3        | 13.5   | 6.0        | 4.5         | 0.8           | 13.5    | 3.0   | 9.8        | 0.8 | 58.6      | 2.3 |
| 女性 | 2437 | 9.0         | 7.5    | 4.7        | 3.2         | 1.6           | 24.5    | 7.1   | 17.0       | 3.0 | 51.0      | 0.6 |

問2. 本人年齢

|        |      |      |     |     |     |     |      |      |      |     |      |     |
|--------|------|------|-----|-----|-----|-----|------|------|------|-----|------|-----|
| ～29歳   | 157  | 9.6  | 7.6 | 1.3 | 0.6 | -   | 12.1 | 9.6  | 21.0 | 1.3 | 56.7 | 0.6 |
| 30～39歳 | 706  | 9.6  | 7.8 | 2.8 | 5.0 | 1.7 | 19.0 | 10.2 | 22.7 | 1.4 | 52.8 | 0.6 |
| 40～49歳 | 1274 | 8.4  | 7.8 | 6.0 | 3.1 | 1.6 | 26.7 | 5.4  | 14.8 | 4.0 | 50.5 | 0.5 |
| 50歳以上  | 416  | 10.1 | 8.2 | 6.0 | 2.2 | 1.7 | 27.6 | 5.0  | 11.3 | 2.9 | 49.0 | 1.4 |

問4. 同居家族

|          |      |     |     |     |     |     |      |     |      |     |      |     |
|----------|------|-----|-----|-----|-----|-----|------|-----|------|-----|------|-----|
| 本人と子どものみ | 1909 | 9.5 | 7.8 | 5.3 | 3.6 | 1.9 | 27.8 | 7.2 | 16.3 | 3.1 | 48.8 | 0.7 |
| 本人の親と同居  | 615  | 7.8 | 8.3 | 3.4 | 2.6 | 0.5 | 12.5 | 5.7 | 17.1 | 2.3 | 59.0 | 0.7 |

問5. 20歳未満の子【末子】年齢

|        |     |      |     |     |     |     |      |      |      |     |      |     |
|--------|-----|------|-----|-----|-----|-----|------|------|------|-----|------|-----|
| 0～2歳   | 141 | 11.3 | 5.0 | 1.4 | 1.4 | 1.4 | 14.2 | 24.8 | 26.2 | 0.7 | 44.7 | 0.7 |
| 3～5歳   | 267 | 8.2  | 5.2 | 2.2 | 2.6 | 0.7 | 18.4 | 10.9 | 29.2 | 0.7 | 50.9 | -   |
| 6～8歳   | 348 | 11.2 | 8.0 | 4.3 | 5.2 | 2.9 | 21.0 | 6.9  | 25.0 | 2.6 | 49.1 | 1.4 |
| 9～11歳  | 385 | 10.9 | 8.3 | 6.2 | 4.7 | 1.8 | 19.7 | 4.4  | 14.5 | 3.1 | 52.2 | 0.3 |
| 12～14歳 | 556 | 9.0  | 7.9 | 6.3 | 2.9 | 0.9 | 26.1 | 4.5  | 13.8 | 3.6 | 53.6 | 0.4 |
| 15歳以上  | 815 | 7.7  | 8.8 | 4.7 | 2.7 | 1.5 | 28.7 | 5.2  | 10.3 | 3.3 | 51.9 | 1.1 |

問27. 現在の就労状況

|              |     |      |      |     |     |     |      |      |      |     |      |     |
|--------------|-----|------|------|-----|-----|-----|------|------|------|-----|------|-----|
| フルタイム（正社員）   | 895 | 6.9  | 6.3  | 4.9 | 2.2 | 1.2 | 16.6 | 4.5  | 18.1 | 2.5 | 58.4 | 0.4 |
| フルタイム（正社員以外） | 494 | 5.5  | 7.7  | 4.3 | 2.0 | 0.6 | 22.9 | 5.5  | 14.4 | 1.8 | 54.7 | 0.6 |
| パート・アルバイト    | 728 | 10.2 | 8.0  | 4.5 | 4.3 | 2.2 | 28.4 | 7.0  | 16.1 | 2.9 | 47.1 | 0.8 |
| 在宅ワーク        | 30  | -    | 3.3  | -   | 3.3 | 3.3 | 23.3 | 6.7  | 16.7 | 3.3 | 56.7 | -   |
| 自営業          | 108 | 10.2 | 8.3  | 2.8 | 3.7 | 0.9 | 14.8 | 7.4  | 15.7 | 3.7 | 53.7 | 0.9 |
| その他          | 24  | 12.5 | 16.7 | 4.2 | 4.2 | 4.2 | 41.7 | 12.5 | 16.7 | 4.2 | 33.3 | 4.2 |
| 就労していない      | 306 | 19.3 | 11.4 | 7.5 | 6.5 | 2.3 | 37.6 | 15.4 | 17.6 | 5.9 | 35.9 | 1.0 |

問7. ひとり親になってからの年数

|       |     |     |     |     |     |     |      |      |      |     |      |     |
|-------|-----|-----|-----|-----|-----|-----|------|------|------|-----|------|-----|
| ～2年   | 554 | 9.2 | 7.6 | 2.5 | 2.7 | 3.8 | 21.8 | 10.6 | 17.3 | 2.3 | 53.2 | 0.5 |
| 3～4年  | 418 | 7.4 | 7.4 | 3.8 | 2.2 | 1.0 | 20.3 | 4.5  | 15.6 | 2.2 | 54.3 | 1.2 |
| 5～10年 | 829 | 9.5 | 7.1 | 4.7 | 3.6 | 1.0 | 22.1 | 5.9  | 17.0 | 3.1 | 52.0 | 0.7 |
| 10年以上 | 773 | 9.4 | 8.9 | 7.1 | 4.3 | 0.9 | 29.0 | 6.5  | 16.4 | 3.5 | 48.1 | 0.5 |

問13. 自分のために使える時間の有無

|                 |     |      |     |     |     |     |      |     |      |     |      |     |
|-----------------|-----|------|-----|-----|-----|-----|------|-----|------|-----|------|-----|
| 十分に取れている        | 134 | 6.0  | 6.7 | 6.0 | 1.5 | 1.5 | 16.4 | 3.0 | 13.4 | 5.2 | 59.7 | -   |
| おおむね取れている       | 375 | 9.1  | 9.9 | 4.8 | 2.9 | 1.1 | 26.9 | 7.5 | 14.9 | 2.7 | 52.0 | -   |
| 取れるときと取れないときがある | 775 | 9.2  | 8.3 | 4.5 | 3.6 | 1.5 | 26.1 | 5.9 | 17.0 | 2.2 | 48.5 | 0.8 |
| 取れないときが多い       | 524 | 8.4  | 7.4 | 4.4 | 3.8 | 1.7 | 23.9 | 7.4 | 19.3 | 2.9 | 52.7 | 0.4 |
| ほとんど取れていない      | 760 | 10.1 | 6.7 | 5.1 | 3.4 | 1.7 | 21.6 | 8.0 | 15.9 | 3.4 | 52.6 | 0.1 |

問25. (1) 子育ての悩み（上位3項目）

|                     |      |      |     |     |     |     |      |     |      |     |      |     |
|---------------------|------|------|-----|-----|-----|-----|------|-----|------|-----|------|-----|
| 子どものしつけ・教育          | 1253 | 11.3 | 8.9 | 5.6 | 4.1 | 1.9 | 24.8 | 8.7 | 20.7 | 2.9 | 46.2 | 0.7 |
| 子どもにきつくあたってしまうことがある | 1034 | 12.1 | 8.0 | 5.9 | 4.5 | 1.8 | 22.8 | 8.5 | 20.1 | 3.0 | 48.7 | 0.6 |
| 子どもと遊ぶ時間がない         | 574  | 10.3 | 8.0 | 4.2 | 3.5 | 1.6 | 21.1 | 8.5 | 19.9 | 2.4 | 51.7 | 0.7 |

【その他の主な内容】

- ・スクールカウンセラー
- ・学童
- ・教育相談室
- ・教育委員会
- ・児童相談所
- ・区役所
- ・東京都の相談センター
- ・警察署 など

問20-1. 公的相談窓口を利用しない理由

問1. 本人性別

|    | 調査数  | い相談する時間・余裕がない | 子連れで行くことが困難 | らどこで相談できるかわか | 相談したいことがない | その他  | 無回答 |
|----|------|---------------|-------------|--------------|------------|------|-----|
| 全体 | 1329 | 38.5          | 3.5         | 17.1         | 44.9       | 12.9 | 1.7 |
| 男性 | 78   | 33.3          | 1.3         | 19.2         | 47.4       | 6.4  | 3.8 |
| 女性 | 1244 | 38.8          | 3.7         | 16.8         | 44.9       | 13.3 | 1.5 |

問2. 本人年齢

|        |     |      |      |      |      |      |     |
|--------|-----|------|------|------|------|------|-----|
| ～29歳   | 89  | 39.3 | 11.2 | 11.2 | 49.4 | 14.6 | 1.1 |
| 30～39歳 | 373 | 41.8 | 4.6  | 17.2 | 41.6 | 15.0 | 1.3 |
| 40～49歳 | 644 | 37.4 | 3.0  | 17.1 | 46.1 | 12.3 | 1.4 |
| 50歳以上  | 204 | 35.3 | 0.5  | 19.1 | 45.6 | 10.8 | 3.4 |

問4. 同居家族

|          |     |      |     |      |      |      |     |
|----------|-----|------|-----|------|------|------|-----|
| 本人と子どものみ | 931 | 38.8 | 4.0 | 17.2 | 44.4 | 13.1 | 1.6 |
| 本人の親と同居  | 363 | 37.7 | 2.5 | 16.3 | 47.4 | 12.4 | 1.7 |

問5. 20歳未満の子【末子】年齢

|        |     |      |      |      |      |      |     |
|--------|-----|------|------|------|------|------|-----|
| 0～2歳   | 63  | 42.9 | 23.8 | 14.3 | 41.3 | 17.5 | 1.6 |
| 3～5歳   | 136 | 47.8 | 5.9  | 11.0 | 41.2 | 13.2 | -   |
| 6～8歳   | 171 | 42.1 | 3.5  | 15.8 | 48.5 | 9.9  | 1.2 |
| 9～11歳  | 201 | 45.3 | 2.0  | 21.4 | 39.8 | 12.4 | 1.0 |
| 12～14歳 | 298 | 37.9 | 2.3  | 19.1 | 41.9 | 15.4 | 2.0 |
| 15歳以上  | 423 | 31.4 | 1.7  | 15.6 | 49.4 | 12.1 | 2.4 |

問27. 現在の就労状況

|              |     |      |      |      |      |      |     |
|--------------|-----|------|------|------|------|------|-----|
| フルタイム（正社員）   | 523 | 45.5 | 3.4  | 17.4 | 41.9 | 10.9 | 1.3 |
| フルタイム（正社員以外） | 270 | 42.2 | 2.6  | 18.1 | 44.8 | 13.3 | 1.1 |
| パート・アルバイト    | 343 | 33.8 | 2.9  | 16.9 | 45.8 | 12.8 | 2.0 |
| 在宅ワーク        | 17  | 5.9  | 17.6 | 5.9  | 64.7 | 23.5 | -   |
| 自営業          | 58  | 29.3 | 3.4  | 13.8 | 44.8 | 22.4 | 5.2 |
| その他          | 8   | 25.0 | -    | 12.5 | 62.5 | 25.0 | -   |
| 就労していない      | 110 | 21.8 | 6.4  | 17.3 | 52.7 | 13.6 | 1.8 |

問7. ひとり親になってからの年数

|       |     |      |     |      |      |      |     |
|-------|-----|------|-----|------|------|------|-----|
| ～2年   | 295 | 36.3 | 6.8 | 11.5 | 48.5 | 13.9 | 1.0 |
| 3～4年  | 227 | 41.4 | 3.5 | 18.1 | 42.3 | 13.7 | 0.9 |
| 5～10年 | 431 | 43.2 | 2.1 | 19.3 | 43.2 | 11.1 | 1.9 |
| 10年以上 | 372 | 33.3 | 2.7 | 18.5 | 45.7 | 13.4 | 2.4 |

問13. 自分のために使える時間の有無

|                 |     |      |     |      |      |      |     |
|-----------------|-----|------|-----|------|------|------|-----|
| 十分に取れている        | 80  | 7.5  | -   | 6.3  | 77.5 | 11.3 | 3.8 |
| おおむね取れている       | 195 | 15.4 | 4.1 | 10.8 | 68.7 | 13.8 | 1.5 |
| 取れるときと取れないときがある | 376 | 30.6 | 1.6 | 18.6 | 48.9 | 11.4 | 2.4 |
| 取れないときが多い       | 276 | 44.6 | 3.6 | 21.7 | 35.9 | 13.0 | 0.7 |
| ほとんど取れていない      | 400 | 59.0 | 5.8 | 17.8 | 29.5 | 14.0 | 1.3 |

問25. (1) 子育ての悩み（上位3項目）

|                     |     |      |     |      |      |      |     |
|---------------------|-----|------|-----|------|------|------|-----|
| 子どものしつけ・教育          | 579 | 45.4 | 5.2 | 23.5 | 36.3 | 12.3 | 1.2 |
| 子どもにきつくあたってしまうことがある | 504 | 50.0 | 6.9 | 22.0 | 32.9 | 14.3 | 0.8 |
| 子どもと遊ぶ時間がない         | 297 | 59.9 | 6.4 | 22.6 | 29.3 | 14.5 | 0.7 |

【その他の主な内容】

- ・自分で解決する／自分で解決すべき
- ・家族や友人等に話して済んでいる
- ・相談しても状況は変わらないと思う
- ・他人に話したくない
- ・相談するほどの悩みがない など

問21. 9歳以下の子どもをみてもらえる親族・知人の有無

問1. 本人性別

|    | 調査数 | 日常的に親族にみてもらえる | 緊急時・用事の際に親族にみてもらえる | 日常的に子どもをみてもらえる友人・知人がいる | 緊急時に子どもをみてもらえる友人・知人がいる | いずれもない | 無回答 |
|----|-----|---------------|--------------------|------------------------|------------------------|--------|-----|
| 全体 | 884 | 28.8          | 48.5               | 3.6                    | 18.1                   | 15.7   | 2.9 |
| 男性 | 30  | 53.3          | 16.7               | -                      | 10.0                   | 20.0   | 6.7 |
| 女性 | 849 | 27.9          | 49.8               | 3.8                    | 18.4                   | 15.7   | 2.7 |

問2. 本人年齢

|        |     |      |      |     |      |      |     |
|--------|-----|------|------|-----|------|------|-----|
| ～29歳   | 153 | 32.0 | 55.6 | 3.9 | 14.4 | 11.1 | 0.7 |
| 30～39歳 | 437 | 28.8 | 50.8 | 3.7 | 18.8 | 14.6 | 2.5 |
| 40～49歳 | 269 | 27.5 | 42.4 | 3.3 | 18.2 | 19.7 | 4.5 |
| 50歳以上  | 18  | 22.2 | 33.3 | 5.6 | 27.8 | 27.8 | 5.6 |

問4. 同居家族

|          |     |      |      |     |      |      |     |
|----------|-----|------|------|-----|------|------|-----|
| 本人と子どものみ | 594 | 13.1 | 53.2 | 3.2 | 22.2 | 21.2 | 3.2 |
| 本人の親と同居  | 260 | 63.8 | 37.3 | 5.0 | 8.1  | 3.5  | 2.3 |

問5. 20歳未満の子【末子】年齢

|        |     |      |      |     |      |      |      |
|--------|-----|------|------|-----|------|------|------|
| 0～2歳   | 141 | 29.8 | 53.9 | 5.0 | 14.9 | 14.2 | 2.1  |
| 3～5歳   | 267 | 24.3 | 53.2 | 2.6 | 16.9 | 16.5 | 0.4  |
| 6～8歳   | 348 | 34.2 | 45.1 | 4.3 | 19.0 | 14.9 | 1.7  |
| 9～11歳  | 112 | 25.0 | 39.3 | 2.7 | 20.5 | 18.8 | 12.5 |
| 12～14歳 | -   | -    | -    | -   | -    | -    | -    |
| 15歳以上  | -   | -    | -    | -   | -    | -    | -    |

問27. 現在の就労状況

|              |     |      |      |      |      |      |     |
|--------------|-----|------|------|------|------|------|-----|
| フルタイム（正社員）   | 292 | 34.2 | 45.9 | 2.4  | 16.4 | 14.0 | 2.7 |
| フルタイム（正社員以外） | 153 | 29.4 | 52.3 | 3.9  | 16.3 | 14.4 | 1.3 |
| パート・アルバイト    | 263 | 24.0 | 52.9 | 3.4  | 19.4 | 15.2 | 4.2 |
| 在宅ワーク        | 10  | 20.0 | 40.0 | 10.0 | 30.0 | 20.0 | -   |
| 自営業          | 34  | 52.9 | 23.5 | 8.8  | 29.4 | 14.7 | 2.9 |
| その他          | 10  | 30.0 | 50.0 | 10.0 | 10.0 | 10.0 | -   |
| 就労していない      | 122 | 19.7 | 48.4 | 4.1  | 18.0 | 23.0 | 3.3 |

問7. ひとり親になってからの年数

|       |     |      |      |      |      |      |     |
|-------|-----|------|------|------|------|------|-----|
| ～2年   | 330 | 27.3 | 54.8 | 3.3  | 18.2 | 13.9 | 2.1 |
| 3～4年  | 225 | 28.4 | 47.1 | 4.0  | 16.9 | 17.8 | 2.2 |
| 5～10年 | 296 | 31.1 | 43.6 | 3.0  | 17.9 | 16.2 | 4.4 |
| 10年以上 | 30  | 26.7 | 40.0 | 10.0 | 26.7 | 13.3 | 3.3 |

問13. 自分のために使える時間の有無

|                 |     |      |      |     |      |      |     |
|-----------------|-----|------|------|-----|------|------|-----|
| 十分に取れている        | 39  | 43.6 | 43.6 | 7.7 | 17.9 | 5.1  | 5.1 |
| おおむね取れている       | 67  | 52.2 | 44.8 | 4.5 | 16.4 | 4.5  | -   |
| 取れるときと取れないときがある | 228 | 28.5 | 51.3 | 5.3 | 18.9 | 15.8 | 4.8 |
| 取れないときが多い       | 190 | 26.3 | 51.6 | 3.2 | 18.9 | 15.3 | 2.6 |
| ほとんど取れていない      | 352 | 24.7 | 46.9 | 2.3 | 17.6 | 18.8 | 1.4 |

問25. (1) 子育ての悩み（上位3項目）

|                     |     |      |      |     |      |      |     |
|---------------------|-----|------|------|-----|------|------|-----|
| 子どものしつけ・教育          | 492 | 25.4 | 52.4 | 3.5 | 16.7 | 16.7 | 2.4 |
| 子どもにきつくあたってしまうことがある | 483 | 24.6 | 52.0 | 1.7 | 17.0 | 17.6 | 1.9 |
| 子どもと遊ぶ時間がない         | 315 | 27.6 | 48.6 | 2.9 | 16.2 | 18.4 | 2.2 |

問22. 子育てを行うにあたっての地域の状況

問1. 本人性別

|    | 調査数  | 保護者同士の交流がある | 子どもたちが安心して集まれる場所がある | 親子で安心して過ごせる場所がある | 子どもが参加できるイベント等の情報が入手できる | 気軽に参加できる子育てグループの活動がある | 近所のつながり（ご近所）を実感できる | 地域の人の助け合い（ご近所） | いずれも該当しない | 無回答 |
|----|------|-------------|---------------------|------------------|-------------------------|-----------------------|--------------------|----------------|-----------|-----|
| 全体 | 2585 | 34.0        | 27.3                | 21.2             | 15.4                    | 2.9                   | 17.3               | 37.3           | 2.2       |     |
| 男性 | 133  | 20.3        | 30.1                | 18.8             | 7.5                     | 0.8                   | 18.0               | 44.4           | 3.0       |     |
| 女性 | 2437 | 34.7        | 27.2                | 21.4             | 15.8                    | 3.0                   | 17.2               | 36.9           | 2.2       |     |

問2. 本人年齢

|        |      |      |      |      |      |     |      |      |     |
|--------|------|------|------|------|------|-----|------|------|-----|
| ～29歳   | 157  | 30.6 | 28.7 | 28.7 | 15.9 | 3.2 | 8.9  | 36.3 | 1.3 |
| 30～39歳 | 706  | 35.7 | 32.6 | 23.4 | 19.3 | 3.5 | 15.9 | 34.7 | 0.8 |
| 40～49歳 | 1274 | 34.3 | 27.0 | 20.2 | 14.1 | 2.3 | 17.8 | 37.7 | 2.5 |
| 50歳以上  | 416  | 31.0 | 18.8 | 18.3 | 12.7 | 3.6 | 21.2 | 41.1 | 4.3 |

問4. 同居家族

|          |      |      |      |      |      |     |      |      |     |
|----------|------|------|------|------|------|-----|------|------|-----|
| 本人と子どものみ | 1909 | 33.6 | 27.1 | 20.0 | 14.8 | 2.8 | 16.8 | 38.3 | 2.3 |
| 本人の親と同居  | 615  | 35.1 | 28.3 | 25.5 | 17.2 | 3.3 | 19.2 | 34.5 | 2.0 |

問5. 20歳未満の子【末子】年齢

|        |     |      |      |      |      |     |      |      |     |
|--------|-----|------|------|------|------|-----|------|------|-----|
| 0～2歳   | 141 | 24.8 | 29.8 | 38.3 | 14.2 | 6.4 | 12.8 | 37.6 | 1.4 |
| 3～5歳   | 267 | 37.8 | 24.0 | 30.3 | 23.6 | 4.1 | 13.5 | 36.7 | -   |
| 6～8歳   | 348 | 40.5 | 33.3 | 23.3 | 23.9 | 3.2 | 16.1 | 27.9 | 1.1 |
| 9～11歳  | 385 | 37.4 | 41.0 | 19.7 | 20.8 | 2.1 | 18.2 | 29.4 | 1.8 |
| 12～14歳 | 556 | 32.9 | 25.7 | 18.3 | 13.1 | 2.3 | 16.7 | 40.1 | 2.5 |
| 15歳以上  | 815 | 30.8 | 19.9 | 17.1 | 8.5  | 2.2 | 19.5 | 42.9 | 3.8 |

問27. 現在の就労状況

|              |     |      |      |      |      |     |      |      |     |
|--------------|-----|------|------|------|------|-----|------|------|-----|
| フルタイム（正社員）   | 895 | 35.1 | 25.9 | 21.2 | 14.5 | 2.2 | 14.5 | 38.8 | 1.5 |
| フルタイム（正社員以外） | 494 | 35.8 | 30.2 | 22.1 | 16.4 | 2.0 | 18.8 | 34.4 | 2.8 |
| パート・アルバイト    | 728 | 33.0 | 26.6 | 19.9 | 14.0 | 3.8 | 17.7 | 37.4 | 2.5 |
| 在宅ワーク        | 30  | 46.7 | 26.7 | 20.0 | 26.7 | 3.3 | 23.3 | 40.0 | -   |
| 自営業          | 108 | 36.1 | 35.2 | 26.9 | 23.1 | 3.7 | 26.9 | 30.6 | 3.7 |
| その他          | 24  | 41.7 | 25.0 | 29.2 | 4.2  | 4.2 | 12.5 | 29.2 | 8.3 |
| 就労していない      | 306 | 27.8 | 25.8 | 20.6 | 16.7 | 3.3 | 18.0 | 40.5 | 2.3 |

問7. ひとり親になってからの年数

|       |     |      |      |      |      |     |      |      |     |
|-------|-----|------|------|------|------|-----|------|------|-----|
| ～2年   | 554 | 35.9 | 31.0 | 28.0 | 18.1 | 4.2 | 18.2 | 34.3 | 2.3 |
| 3～4年  | 418 | 35.4 | 22.7 | 20.3 | 15.1 | 3.3 | 16.5 | 37.3 | 2.9 |
| 5～10年 | 829 | 33.1 | 28.6 | 19.1 | 15.8 | 2.3 | 14.7 | 38.6 | 1.8 |
| 10年以上 | 773 | 32.6 | 25.6 | 19.1 | 13.1 | 2.2 | 19.5 | 38.2 | 2.3 |

問13. 自分のために使える時間の有無

|                 |     |      |      |      |      |     |      |      |     |
|-----------------|-----|------|------|------|------|-----|------|------|-----|
| 十分に取れている        | 134 | 39.6 | 35.1 | 26.1 | 19.4 | 5.2 | 23.9 | 28.4 | 2.2 |
| おおむね取れている       | 375 | 40.5 | 37.9 | 29.1 | 18.7 | 3.5 | 18.9 | 32.3 | 0.3 |
| 取れるときと取れないときがある | 775 | 36.0 | 28.1 | 21.8 | 17.3 | 2.8 | 18.8 | 33.0 | 3.5 |
| 取れないときが多い       | 524 | 37.4 | 27.1 | 18.7 | 15.8 | 1.9 | 17.6 | 34.5 | 1.1 |
| ほとんど取れていない      | 760 | 25.8 | 20.5 | 18.0 | 11.2 | 2.9 | 13.7 | 48.0 | 1.6 |

問25. (1) 子育ての悩み（上位3項目）

|                     |      |      |      |      |      |     |      |      |     |
|---------------------|------|------|------|------|------|-----|------|------|-----|
| 子どものしつけ・教育          | 1253 | 32.0 | 27.2 | 19.6 | 15.4 | 2.6 | 15.1 | 39.7 | 1.7 |
| 子どもにきつくあたってしまうことがある | 1034 | 31.4 | 26.5 | 19.1 | 16.2 | 2.9 | 15.4 | 41.8 | 1.3 |
| 子どもと遊ぶ時間がない         | 574  | 28.0 | 26.5 | 19.2 | 13.1 | 3.0 | 14.1 | 44.6 | 1.0 |

問23. 金銭・経済的な悩み

問1. 本人性別

|    | 調査数  | 使え<br>ない | 洋服や<br>趣味<br>などに<br>お金を | 友人等<br>の交流<br>に参加<br>でき | けな<br>い | 子ども<br>を遊び<br>に連れ<br>て行 | かせ<br>られ<br>ない | 子ども<br>を塾・<br>習い事<br>に行 | えな<br>い | 子ども<br>に必要<br>なもの<br>が買 | 食費が<br>足りな<br>い | 水道・<br>光熱費<br>代の負<br>担 | 家賃の<br>負担 | 借金・<br>ローン<br>返済 | その他 | 特にな<br>し | 無回<br>答 |
|----|------|----------|-------------------------|-------------------------|---------|-------------------------|----------------|-------------------------|---------|-------------------------|-----------------|------------------------|-----------|------------------|-----|----------|---------|
| 全体 | 2585 | 48.2     | 25.2                    | 36.9                    | 41.7    | 18.1                    | 17.6           | 27.7                    | 39.6    | 16.6                    | 18.5            | 10.6                   | 1.5       |                  |     |          |         |
| 男性 | 133  | 35.3     | 23.3                    | 29.3                    | 32.3    | 16.5                    | 15.8           | 19.5                    | 30.8    | 32.3                    | 10.5            | 14.3                   | 1.5       |                  |     |          |         |
| 女性 | 2437 | 48.8     | 25.2                    | 37.3                    | 42.2    | 18.2                    | 17.7           | 28.2                    | 40.2    | 15.8                    | 18.9            | 10.3                   | 1.5       |                  |     |          |         |

問2. 本人年齢

|        |      |      |      |      |      |      |      |      |      |      |      |      |     |
|--------|------|------|------|------|------|------|------|------|------|------|------|------|-----|
| ～29歳   | 157  | 49.0 | 28.0 | 26.8 | 48.4 | 10.8 | 12.1 | 26.1 | 38.2 | 11.5 | 10.8 | 13.4 | 1.9 |
| 30～39歳 | 706  | 52.0 | 26.5 | 38.7 | 45.2 | 14.7 | 16.0 | 27.2 | 45.5 | 15.2 | 14.0 | 9.5  | 1.1 |
| 40～49歳 | 1274 | 46.5 | 24.3 | 37.6 | 40.1 | 20.5 | 18.6 | 28.7 | 38.1 | 17.5 | 21.0 | 10.4 | 1.3 |
| 50歳以上  | 416  | 46.9 | 24.5 | 35.6 | 38.5 | 20.0 | 19.0 | 26.4 | 34.4 | 18.8 | 21.4 | 11.8 | 2.2 |

問4. 同居家族

|          |      |      |      |      |      |      |      |      |      |      |      |      |     |
|----------|------|------|------|------|------|------|------|------|------|------|------|------|-----|
| 本人と子どものみ | 1909 | 48.8 | 26.1 | 39.0 | 43.8 | 19.4 | 19.1 | 29.4 | 44.8 | 16.2 | 17.5 | 9.0  | 1.4 |
| 本人の親と同居  | 615  | 45.9 | 22.6 | 30.9 | 34.3 | 13.7 | 13.2 | 22.1 | 24.1 | 17.6 | 21.5 | 15.6 | 1.6 |

問5. 20歳未満の子【末子】年齢

|        |     |      |      |      |      |      |      |      |      |      |      |      |     |
|--------|-----|------|------|------|------|------|------|------|------|------|------|------|-----|
| 0～2歳   | 141 | 43.3 | 21.3 | 28.4 | 36.9 | 13.5 | 16.3 | 26.2 | 41.8 | 12.8 | 12.8 | 10.6 | 2.8 |
| 3～5歳   | 267 | 54.3 | 30.3 | 30.3 | 52.8 | 12.4 | 13.1 | 25.8 | 43.8 | 15.0 | 13.1 | 9.4  | 0.4 |
| 6～8歳   | 348 | 49.1 | 24.1 | 39.1 | 44.8 | 12.9 | 14.9 | 21.6 | 33.6 | 17.2 | 16.7 | 11.2 | 1.7 |
| 9～11歳  | 385 | 48.3 | 28.1 | 42.6 | 43.1 | 18.4 | 15.1 | 28.6 | 43.9 | 17.1 | 13.5 | 10.4 | 1.3 |
| 12～14歳 | 556 | 48.9 | 24.1 | 40.6 | 40.5 | 18.9 | 18.0 | 30.8 | 37.6 | 16.0 | 19.2 | 9.5  | 1.4 |
| 15歳以上  | 815 | 45.5 | 24.4 | 33.6 | 36.9 | 22.5 | 20.1 | 28.7 | 39.4 | 17.5 | 23.6 | 11.3 | 1.7 |

問27. 現在の就労状況

|              |     |      |      |      |      |      |      |      |      |      |      |      |     |
|--------------|-----|------|------|------|------|------|------|------|------|------|------|------|-----|
| フルタイム（正社員）   | 895 | 46.3 | 22.1 | 32.4 | 36.9 | 14.0 | 13.7 | 26.5 | 44.2 | 20.6 | 21.8 | 9.7  | 1.1 |
| フルタイム（正社員以外） | 494 | 50.8 | 27.1 | 39.3 | 45.7 | 17.6 | 17.2 | 27.9 | 45.7 | 17.0 | 20.4 | 8.3  | 0.6 |
| パート・アルバイト    | 728 | 51.2 | 26.6 | 40.8 | 46.2 | 20.3 | 20.1 | 29.8 | 36.1 | 13.7 | 13.5 | 11.3 | 1.8 |
| 在宅ワーク        | 30  | 36.7 | 20.0 | 30.0 | 46.7 | 20.0 | 10.0 | 20.0 | 33.3 | 3.3  | 23.3 | 20.0 | -   |
| 自営業          | 108 | 38.0 | 24.1 | 30.6 | 29.6 | 10.2 | 13.0 | 22.2 | 37.0 | 25.9 | 20.4 | 16.7 | 1.9 |
| その他          | 24  | 50.0 | 33.3 | 33.3 | 41.7 | 25.0 | 16.7 | 25.0 | 37.5 | 25.0 | 20.8 | 12.5 | -   |
| 就労していない      | 306 | 47.1 | 27.8 | 40.2 | 42.5 | 27.5 | 26.1 | 28.8 | 25.8 | 8.5  | 16.0 | 11.8 | 3.3 |

問7. ひとり親になってからの年数

|       |     |      |      |      |      |      |      |      |      |      |      |      |     |
|-------|-----|------|------|------|------|------|------|------|------|------|------|------|-----|
| ～2年   | 554 | 47.5 | 25.8 | 32.1 | 43.1 | 16.8 | 17.1 | 25.6 | 43.9 | 14.4 | 16.6 | 10.3 | 1.1 |
| 3～4年  | 418 | 47.8 | 24.2 | 36.8 | 44.0 | 14.8 | 17.2 | 26.3 | 46.2 | 16.0 | 18.2 | 9.3  | 1.0 |
| 5～10年 | 829 | 47.5 | 25.6 | 39.4 | 41.4 | 17.9 | 18.0 | 29.4 | 37.5 | 17.1 | 18.2 | 11.3 | 1.2 |
| 10年以上 | 773 | 49.8 | 25.1 | 37.8 | 39.7 | 21.1 | 17.9 | 27.8 | 35.1 | 17.9 | 20.1 | 10.5 | 2.2 |

問13. 自分のために使える時間の有無

|                 |     |      |      |      |      |      |      |      |      |      |      |      |     |
|-----------------|-----|------|------|------|------|------|------|------|------|------|------|------|-----|
| 十分に取れている        | 134 | 21.6 | 11.2 | 22.4 | 24.6 | 12.7 | 12.7 | 15.7 | 27.6 | 10.4 | 15.7 | 29.1 | 2.2 |
| おおむね取れている       | 375 | 34.4 | 15.7 | 23.7 | 34.7 | 12.5 | 10.7 | 17.3 | 33.3 | 14.1 | 20.0 | 18.1 | 1.9 |
| 取れるときと取れないときがある | 775 | 43.2 | 19.6 | 33.5 | 38.8 | 15.7 | 15.4 | 26.8 | 35.9 | 14.1 | 17.0 | 11.1 | 1.8 |
| 取れないときが多い       | 524 | 52.9 | 28.2 | 41.6 | 45.6 | 20.2 | 17.6 | 33.2 | 42.4 | 18.7 | 19.1 | 6.9  | 1.5 |
| ほとんど取れていない      | 760 | 61.6 | 36.1 | 45.8 | 47.9 | 22.6 | 24.3 | 32.1 | 46.6 | 20.1 | 19.5 | 5.5  | 0.8 |

問25. (1) 子育ての悩み（上位3項目）

|                     |      |      |      |      |      |      |      |      |      |      |      |     |     |
|---------------------|------|------|------|------|------|------|------|------|------|------|------|-----|-----|
| 子どものしつけ・教育          | 1253 | 54.5 | 30.0 | 44.3 | 48.0 | 20.4 | 19.2 | 30.4 | 39.5 | 17.6 | 16.8 | 8.1 | 1.0 |
| 子どもにきつくあたってしまうことがある | 1034 | 57.4 | 31.4 | 46.3 | 49.8 | 21.3 | 19.1 | 30.2 | 43.3 | 18.4 | 16.7 | 6.6 | 0.8 |
| 子どもと遊ぶ時間がない         | 574  | 61.3 | 38.9 | 56.3 | 53.0 | 22.8 | 21.3 | 31.5 | 45.1 | 20.4 | 16.7 | 6.1 | 0.7 |

【その他の主な内容】

- ・子どもの学費（高校・大学等の学費や交通費等）
- ・子どもを習い事・塾に行かせているが充分でない
- ・進学や部活にかかる費用の負担（制服、ジャージ等）
- ・子どもにおこづかいをあげられない
- ・通信費（携帯電話等）
- ・家の修繕費・引越し費用
- ・税金や保険料の負担
- ・医療費の負担
- ・親の介護費用の負担
- ・養育費が支払われない
- ・貯金ができない／蓄えが少ないなど



問24. (1) 今の生活の悩み

問1. 本人性別

|    | 調査数  | 自分の健康 | 仕事の拘束時間 | 家事の負担 | 食生活・栄養 | 家が狭い・快適でない | 理解不足<br>ひとり親家庭への周囲の | 社会からの孤立感 | その他 | 特になし | 無回答 |
|----|------|-------|---------|-------|--------|------------|---------------------|----------|-----|------|-----|
| 全体 | 2585 | 54.9  | 26.3    | 22.4  | 22.2   | 25.7       | 16.5                | 12.7     | 5.1 | 13.8 | 2.7 |
| 男性 | 133  | 55.6  | 31.6    | 22.6  | 21.8   | 20.3       | 18.8                | 18.8     | 3.8 | 18.0 | 1.5 |
| 女性 | 2437 | 54.7  | 26.0    | 22.4  | 22.2   | 26.1       | 16.3                | 12.3     | 5.2 | 13.5 | 2.8 |

問2. 本人年齢

|        |      |      |      |      |      |      |      |      |     |      |     |
|--------|------|------|------|------|------|------|------|------|-----|------|-----|
| ～29歳   | 157  | 36.3 | 22.9 | 24.2 | 23.6 | 33.1 | 24.2 | 21.7 | 1.9 | 17.2 | 1.9 |
| 30～39歳 | 706  | 46.9 | 27.8 | 21.5 | 22.0 | 29.0 | 21.7 | 14.3 | 6.1 | 13.2 | 2.7 |
| 40～49歳 | 1274 | 57.5 | 26.8 | 22.1 | 23.9 | 24.9 | 13.6 | 11.4 | 4.2 | 14.4 | 2.7 |
| 50歳以上  | 416  | 66.1 | 22.6 | 23.8 | 17.5 | 20.7 | 13.2 | 10.8 | 7.5 | 11.8 | 3.1 |

問4. 同居家族

|          |      |      |      |      |      |      |      |      |     |      |     |
|----------|------|------|------|------|------|------|------|------|-----|------|-----|
| 本人と子どものみ | 1909 | 57.0 | 25.9 | 24.8 | 24.3 | 26.6 | 17.0 | 13.3 | 5.0 | 12.5 | 2.7 |
| 本人の親と同居  | 615  | 48.5 | 28.0 | 15.9 | 15.8 | 24.2 | 15.9 | 11.1 | 5.9 | 17.4 | 2.3 |

問5. 20歳未満の子【末子】年齢

|        |     |      |      |      |      |      |      |      |     |      |     |
|--------|-----|------|------|------|------|------|------|------|-----|------|-----|
| 0～2歳   | 141 | 36.9 | 22.7 | 22.7 | 16.3 | 20.6 | 21.3 | 19.1 | 5.7 | 18.4 | 2.8 |
| 3～5歳   | 267 | 47.6 | 27.3 | 27.0 | 25.5 | 34.5 | 26.6 | 18.4 | 6.7 | 11.2 | 1.5 |
| 6～8歳   | 348 | 46.0 | 29.0 | 21.0 | 20.7 | 30.5 | 22.4 | 12.9 | 3.7 | 13.5 | 3.7 |
| 9～11歳  | 385 | 56.4 | 32.7 | 21.0 | 22.1 | 24.4 | 21.3 | 13.5 | 6.0 | 10.9 | 2.1 |
| 12～14歳 | 556 | 60.6 | 24.1 | 22.7 | 24.1 | 26.1 | 13.3 | 13.3 | 4.9 | 12.6 | 2.9 |
| 15歳以上  | 815 | 59.6 | 23.9 | 21.5 | 21.6 | 21.7 | 9.7  | 9.2  | 5.2 | 16.1 | 2.7 |

問27. 現在の就労状況

|              |     |      |      |      |      |      |      |      |      |      |     |
|--------------|-----|------|------|------|------|------|------|------|------|------|-----|
| フルタイム（正社員）   | 895 | 48.5 | 41.2 | 25.9 | 22.8 | 22.6 | 14.9 | 9.7  | 4.6  | 15.4 | 2.1 |
| フルタイム（正社員以外） | 494 | 56.3 | 30.6 | 24.1 | 22.5 | 27.9 | 17.2 | 9.5  | 3.2  | 12.3 | 2.2 |
| パート・アルバイト    | 728 | 58.0 | 16.3 | 22.9 | 22.8 | 29.5 | 16.2 | 11.4 | 4.7  | 13.0 | 3.8 |
| 在宅ワーク        | 30  | 56.7 | 16.7 | 10.0 | 13.3 | 13.3 | 20.0 | 23.3 | 13.3 | 23.3 | -   |
| 自営業          | 108 | 51.9 | 19.4 | 23.1 | 18.5 | 18.5 | 8.3  | 9.3  | 3.7  | 22.2 | 2.8 |
| その他          | 24  | 41.7 | 8.3  | 12.5 | 20.8 | 25.0 | 12.5 | 12.5 | 12.5 | 16.7 | 4.2 |
| 就労していない      | 306 | 65.7 | 3.9  | 10.1 | 21.2 | 26.1 | 23.5 | 30.1 | 10.1 | 9.2  | 2.6 |

問7. ひとり親になってからの年数

|       |     |      |      |      |      |      |      |      |     |      |     |
|-------|-----|------|------|------|------|------|------|------|-----|------|-----|
| ～2年   | 554 | 52.0 | 24.9 | 25.5 | 22.0 | 23.3 | 19.0 | 11.7 | 6.1 | 13.9 | 2.7 |
| 3～4年  | 418 | 51.9 | 26.3 | 19.9 | 22.2 | 30.4 | 18.4 | 13.6 | 5.0 | 11.2 | 3.6 |
| 5～10年 | 829 | 54.8 | 30.3 | 23.2 | 24.0 | 28.3 | 15.9 | 13.0 | 4.2 | 13.1 | 2.1 |
| 10年以上 | 773 | 58.5 | 22.9 | 20.7 | 20.6 | 22.3 | 14.1 | 12.7 | 5.6 | 15.9 | 2.8 |

問13. 自分のために使える時間の有無

|                 |     |      |      |      |      |      |      |      |     |      |     |
|-----------------|-----|------|------|------|------|------|------|------|-----|------|-----|
| 十分に取れている        | 134 | 42.5 | 14.2 | 9.0  | 10.4 | 14.9 | 5.2  | 10.4 | 3.7 | 29.9 | 1.5 |
| おおむね取れている       | 375 | 43.2 | 9.6  | 10.4 | 14.9 | 19.2 | 6.1  | 5.9  | 6.4 | 26.7 | 4.5 |
| 取れるときと取れないときがある | 775 | 55.2 | 20.3 | 17.9 | 21.9 | 25.7 | 13.4 | 12.0 | 3.9 | 13.8 | 2.7 |
| 取れないときが多い       | 524 | 59.9 | 33.2 | 26.7 | 22.7 | 27.7 | 19.1 | 14.1 | 5.0 | 10.1 | 1.3 |
| ほとんど取れていない      | 760 | 59.2 | 38.2 | 32.2 | 27.9 | 29.1 | 24.7 | 16.2 | 6.1 | 7.5  | 2.6 |

問25. (1) 子育ての悩み（上位3項目）

|                     |      |      |      |      |      |      |      |      |     |     |     |
|---------------------|------|------|------|------|------|------|------|------|-----|-----|-----|
| 子どものしつけ・教育          | 1253 | 61.4 | 31.8 | 29.8 | 29.3 | 29.0 | 21.9 | 17.1 | 5.3 | 7.7 | 1.8 |
| 子どもにきつくあたってしまうことがある | 1034 | 62.7 | 32.1 | 30.9 | 30.1 | 31.4 | 24.5 | 19.3 | 5.2 | 6.3 | 1.4 |
| 子どもと遊ぶ時間がない         | 574  | 60.5 | 49.0 | 37.6 | 35.2 | 30.1 | 27.9 | 19.2 | 4.4 | 5.7 | 1.6 |

【その他の主な内容】

- ・仕事先が見つからない
- ・仕事の不安（安定、子育てとの両立など）
- ・自分の時間がない
- ・元配偶者との関係性
- ・親との関係性
- ・親（祖父母）の介護 など

問24. (2) 将来の不安

問1. 本人性別

|    | 調査数  | と生活費が足りなくなるこ | う就職・転職ができるかど | ど今の仕事が続けられるか | 自分の親の介護 | 子どもの将来 | 再婚   | 自分の老後のこと | その他 | 特になし | 無回答 |
|----|------|--------------|--------------|--------------|---------|--------|------|----------|-----|------|-----|
| 全体 | 2585 | 69.8         | 32.7         | 41.4         | 42.9    | 72.4   | 17.0 | 63.9     | 2.9 | 3.3  | 0.9 |
| 男性 | 133  | 62.4         | 30.1         | 39.8         | 38.3    | 68.4   | 24.1 | 46.6     | 1.5 | 3.8  | -   |
| 女性 | 2437 | 70.3         | 32.9         | 41.4         | 43.2    | 72.7   | 16.6 | 65.0     | 3.0 | 3.2  | 0.9 |

問2. 本人年齢

|        |      |      |      |      |      |      |      |      |     |     |     |
|--------|------|------|------|------|------|------|------|------|-----|-----|-----|
| ～29歳   | 157  | 65.0 | 44.6 | 31.2 | 21.7 | 77.1 | 35.0 | 41.4 | 4.5 | 7.6 | -   |
| 30～39歳 | 706  | 72.7 | 32.0 | 37.1 | 38.2 | 78.0 | 25.4 | 56.2 | 2.7 | 3.7 | 0.8 |
| 40～49歳 | 1274 | 69.9 | 33.4 | 43.2 | 48.1 | 71.7 | 13.1 | 67.7 | 2.8 | 2.6 | 1.0 |
| 50歳以上  | 416  | 67.8 | 26.4 | 45.7 | 43.8 | 63.7 | 8.2  | 74.8 | 2.6 | 2.9 | 0.7 |

問4. 同居家族

|          |      |      |      |      |      |      |      |      |     |     |     |
|----------|------|------|------|------|------|------|------|------|-----|-----|-----|
| 本人と子どものみ | 1909 | 70.3 | 32.4 | 41.2 | 37.1 | 73.0 | 15.5 | 64.6 | 2.8 | 3.3 | 1.0 |
| 本人の親と同居  | 615  | 68.5 | 33.3 | 43.6 | 63.1 | 70.6 | 21.3 | 62.6 | 2.8 | 3.1 | 0.5 |

問5. 20歳未満の子【末子】年齢

|        |     |      |      |      |      |      |      |      |     |     |     |
|--------|-----|------|------|------|------|------|------|------|-----|-----|-----|
| 0～2歳   | 141 | 62.4 | 42.6 | 22.7 | 29.1 | 75.2 | 23.4 | 42.6 | 6.4 | 6.4 | 0.7 |
| 3～5歳   | 267 | 74.5 | 37.1 | 39.0 | 42.3 | 80.5 | 27.0 | 58.8 | 4.5 | 4.1 | 0.7 |
| 6～8歳   | 348 | 64.9 | 31.9 | 38.5 | 38.5 | 79.6 | 21.0 | 54.9 | 3.4 | 4.9 | 1.4 |
| 9～11歳  | 385 | 73.2 | 33.5 | 45.7 | 42.6 | 78.4 | 19.2 | 62.3 | 2.6 | 2.3 | 0.8 |
| 12～14歳 | 556 | 70.7 | 34.5 | 42.4 | 46.6 | 73.4 | 13.7 | 67.1 | 2.9 | 2.5 | 0.2 |
| 15歳以上  | 815 | 69.4 | 28.2 | 43.7 | 45.4 | 62.7 | 12.1 | 71.9 | 1.7 | 2.6 | 1.2 |

問27. 現在の就労状況

|              |     |      |      |      |      |      |      |      |     |      |     |
|--------------|-----|------|------|------|------|------|------|------|-----|------|-----|
| フルタイム（正社員）   | 895 | 66.7 | 19.3 | 44.5 | 48.5 | 72.0 | 17.5 | 62.6 | 2.1 | 2.2  | 0.8 |
| フルタイム（正社員以外） | 494 | 75.3 | 38.1 | 54.7 | 44.9 | 75.1 | 19.4 | 64.8 | 1.6 | 3.2  | 0.6 |
| パート・アルバイト    | 728 | 73.6 | 37.2 | 43.7 | 40.9 | 72.1 | 15.4 | 68.0 | 2.6 | 3.0  | 1.1 |
| 在宅ワーク        | 30  | 63.3 | 30.0 | 40.0 | 36.7 | 56.7 | 16.7 | 66.7 | 3.3 | 6.7  | -   |
| 自営業          | 108 | 59.3 | 21.3 | 52.8 | 38.9 | 62.0 | 15.7 | 55.6 | 7.4 | 13.0 | -   |
| その他          | 24  | 62.5 | 29.2 | 33.3 | 20.8 | 75.0 | 29.2 | 62.5 | 8.3 | 4.2  | -   |
| 就労していない      | 306 | 65.7 | 56.9 | 2.0  | 32.0 | 74.8 | 14.7 | 59.8 | 5.9 | 3.3  | 1.3 |

問7. ひとり親になってからの年数

|       |     |      |      |      |      |      |      |      |     |     |     |
|-------|-----|------|------|------|------|------|------|------|-----|-----|-----|
| ～2年   | 554 | 68.2 | 35.9 | 37.2 | 39.2 | 75.3 | 20.9 | 60.5 | 4.0 | 4.3 | 0.5 |
| 3～4年  | 418 | 73.7 | 35.4 | 41.6 | 39.2 | 75.4 | 19.1 | 60.0 | 3.6 | 2.2 | 0.2 |
| 5～10年 | 829 | 68.8 | 29.8 | 45.1 | 42.8 | 75.6 | 16.6 | 64.3 | 2.4 | 2.9 | 1.0 |
| 10年以上 | 773 | 70.5 | 32.3 | 40.2 | 47.9 | 65.3 | 13.2 | 68.7 | 2.2 | 3.4 | 1.2 |

問13. 自分のために使える時間の有無

|                 |     |      |      |      |      |      |      |      |     |      |     |
|-----------------|-----|------|------|------|------|------|------|------|-----|------|-----|
| 十分に取れている        | 134 | 53.7 | 26.9 | 23.9 | 36.6 | 52.2 | 11.9 | 52.2 | 3.0 | 15.7 | -   |
| おおむね取れている       | 375 | 58.7 | 25.1 | 28.5 | 38.4 | 56.8 | 17.9 | 61.1 | 3.5 | 5.3  | 1.3 |
| 取れるときと取れないときがある | 775 | 67.5 | 33.4 | 41.4 | 42.2 | 74.8 | 18.2 | 64.1 | 1.9 | 2.7  | 1.0 |
| 取れないときが多い       | 524 | 75.2 | 34.9 | 42.9 | 44.7 | 74.8 | 16.6 | 67.0 | 3.1 | 1.9  | 0.4 |
| ほとんど取れていない      | 760 | 76.8 | 35.0 | 49.6 | 46.3 | 79.3 | 16.7 | 65.5 | 3.6 | 1.7  | 0.9 |

問25. (1) 子育ての悩み（上位3項目）

|                     |      |      |      |      |      |      |      |      |     |     |     |
|---------------------|------|------|------|------|------|------|------|------|-----|-----|-----|
| 子どものしつけ・教育          | 1253 | 76.2 | 38.7 | 46.9 | 47.6 | 84.9 | 19.8 | 70.1 | 2.4 | 0.8 | 0.2 |
| 子どもにきつくあたってしまうことがある | 1034 | 78.3 | 42.6 | 48.7 | 48.0 | 84.0 | 24.7 | 71.4 | 2.8 | 1.1 | 0.3 |
| 子どもと遊ぶ時間がない         | 574  | 77.9 | 37.6 | 55.6 | 49.1 | 86.1 | 27.2 | 67.6 | 2.4 | 1.0 | 0.5 |

【その他の主な内容】

- ・自分の健康や病気のこと
- ・親以外の介護のこと
- ・住居のこと
- ・自分が死んだ後のこと
- ・子どもへの負担
- ・不安しかない など

問25. (1) 子育ての悩み

問1. 本人性別

|    | 調査数  | 子どものしつけ・教育 | 子どもと遊ぶ時間がない | 勉強を教えてあげられない | 子どもの悩みを聞いてあげられない | 子どもにきつくなってしまうことがある | 親同士の関係 | その他 | 特になし | 無回答 |
|----|------|------------|-------------|--------------|------------------|--------------------|--------|-----|------|-----|
| 全体 | 2585 | 48.5       | 22.2        | 28.2         | 15.8             | 40.0               | 13.2   | 4.6 | 17.8 | 3.9 |
| 男性 | 133  | 52.6       | 21.8        | 27.1         | 26.3             | 36.1               | 12.0   | 2.3 | 15.8 | 0.8 |
| 女性 | 2437 | 48.2       | 22.2        | 28.1         | 15.2             | 40.3               | 13.2   | 4.8 | 17.9 | 4.0 |

問2. 本人年齢

|        |      |      |      |      |      |      |      |     |      |     |
|--------|------|------|------|------|------|------|------|-----|------|-----|
| ～29歳   | 157  | 52.9 | 30.6 | 20.4 | 12.7 | 59.2 | 22.9 | 2.5 | 15.9 | 3.2 |
| 30～39歳 | 706  | 53.3 | 31.0 | 34.4 | 16.6 | 51.7 | 17.3 | 6.4 | 10.9 | 1.7 |
| 40～49歳 | 1274 | 48.2 | 20.1 | 28.6 | 15.1 | 35.3 | 12.0 | 3.9 | 18.7 | 4.4 |
| 50歳以上  | 416  | 39.4 | 9.9  | 18.3 | 17.1 | 27.2 | 6.5  | 4.6 | 27.6 | 6.0 |

問4. 同居家族

|          |      |      |      |      |      |      |      |     |      |     |
|----------|------|------|------|------|------|------|------|-----|------|-----|
| 本人と子どものみ | 1909 | 48.2 | 22.1 | 29.5 | 16.7 | 40.0 | 12.8 | 4.8 | 17.9 | 4.2 |
| 本人の親と同居  | 615  | 48.9 | 22.9 | 24.6 | 13.2 | 39.3 | 14.6 | 4.2 | 17.6 | 2.8 |

問5. 20歳未満の子【末子】年齢

|        |     |      |      |      |      |      |      |     |      |     |
|--------|-----|------|------|------|------|------|------|-----|------|-----|
| 0～2歳   | 141 | 53.2 | 23.4 | 12.8 | 7.1  | 44.0 | 8.5  | 6.4 | 18.4 | 3.5 |
| 3～5歳   | 267 | 56.6 | 36.3 | 32.6 | 12.7 | 62.9 | 23.6 | 3.0 | 9.4  | 2.2 |
| 6～8歳   | 348 | 56.9 | 38.2 | 37.4 | 19.3 | 55.5 | 21.6 | 7.5 | 10.1 | 1.7 |
| 9～11歳  | 385 | 55.3 | 34.5 | 38.4 | 16.6 | 48.8 | 17.9 | 6.2 | 7.3  | 1.3 |
| 12～14歳 | 556 | 53.8 | 15.8 | 35.4 | 16.2 | 34.0 | 12.9 | 3.8 | 13.7 | 4.1 |
| 15歳以上  | 815 | 34.7 | 8.5  | 15.1 | 15.3 | 24.5 | 4.9  | 3.8 | 31.5 | 6.1 |

問27. 現在の就労状況

|              |     |      |      |      |      |      |      |     |      |     |
|--------------|-----|------|------|------|------|------|------|-----|------|-----|
| フルタイム（正社員）   | 895 | 48.0 | 28.7 | 28.9 | 21.1 | 40.8 | 11.7 | 5.3 | 17.3 | 2.7 |
| フルタイム（正社員以外） | 494 | 50.2 | 24.9 | 28.3 | 12.8 | 40.9 | 11.7 | 3.6 | 18.2 | 3.4 |
| パート・アルバイト    | 728 | 48.4 | 19.4 | 29.9 | 13.0 | 40.0 | 12.9 | 3.6 | 17.3 | 5.4 |
| 在宅ワーク        | 30  | 43.3 | 6.7  | 16.7 | 6.7  | 23.3 | 10.0 | 3.3 | 30.0 | 3.3 |
| 自営業          | 108 | 44.4 | 23.1 | 27.8 | 24.1 | 36.1 | 11.1 | 8.3 | 26.9 | 0.9 |
| その他          | 24  | 62.5 | 8.3  | 16.7 | 12.5 | 29.2 | 25.0 | 8.3 | 8.3  | 4.2 |
| 就労していない      | 306 | 48.0 | 7.8  | 23.5 | 10.1 | 40.2 | 20.3 | 5.6 | 15.7 | 5.6 |

問7. ひとり親になってからの年数

|       |     |      |      |      |      |      |      |     |      |     |
|-------|-----|------|------|------|------|------|------|-----|------|-----|
| ～2年   | 554 | 51.1 | 27.4 | 25.3 | 13.7 | 44.0 | 13.0 | 4.9 | 18.4 | 2.5 |
| 3～4年  | 418 | 50.0 | 25.4 | 26.8 | 16.3 | 47.8 | 17.7 | 4.3 | 15.6 | 3.1 |
| 5～10年 | 829 | 50.9 | 24.4 | 30.9 | 17.1 | 40.8 | 14.2 | 4.7 | 15.8 | 3.6 |
| 10年以上 | 773 | 43.5 | 14.2 | 28.1 | 15.5 | 32.2 | 9.7  | 4.3 | 20.7 | 5.3 |

問13. 自分のために使える時間の有無

|                 |     |      |      |      |      |      |      |     |      |     |
|-----------------|-----|------|------|------|------|------|------|-----|------|-----|
| 十分に取れている        | 134 | 32.1 | 5.2  | 16.4 | 11.9 | 21.6 | 12.7 | 3.7 | 44.0 | 3.0 |
| おおむね取れている       | 375 | 38.4 | 8.5  | 19.5 | 8.0  | 25.9 | 6.1  | 2.4 | 28.5 | 7.5 |
| 取れるときと取れないときがある | 775 | 50.7 | 15.5 | 24.6 | 13.2 | 37.2 | 11.6 | 3.2 | 18.6 | 4.3 |
| 取れないときが多い       | 524 | 50.2 | 25.8 | 33.0 | 17.0 | 43.9 | 14.5 | 5.2 | 13.5 | 2.5 |
| ほとんど取れていない      | 760 | 52.6 | 36.2 | 35.0 | 22.0 | 50.3 | 16.8 | 6.8 | 10.0 | 2.9 |

問25. (1) 子育ての悩み（上位3項目）

|                    |      |       |       |      |      |       |      |     |   |   |
|--------------------|------|-------|-------|------|------|-------|------|-----|---|---|
| 子どものしつけ・教育         | 1253 | 100.0 | 27.9  | 34.5 | 20.7 | 52.0  | 17.8 | 3.8 | - | - |
| 子どもにきつくなってしまうことがある | 1034 | 63.0  | 31.9  | 37.2 | 25.9 | 100.0 | 20.6 | 4.3 | - | - |
| 子どもと遊ぶ時間がない        | 574  | 61.0  | 100.0 | 55.1 | 34.8 | 57.5  | 20.7 | 5.7 | - | - |

【その他の主な内容】

- ・子どもと過ごす・関われる時間がない
- ・子どもを一人にしてしまう時間が長い
- ・子どもにさみしい思いをさせてしまう／心が不安定
- ・子どもの反抗期
- ・子どもの考えが理解できない
- ・父親の代わりができない／父親がいないことの影響
- ・学校との関係（学校行事・PTAの参加） など

問25. (2) 子どもに関する悩み

問1. 本人性別

|    | 調査数  | 子どもの健康・障害 | 子どもの学力 | 子どもの進学 | 子どもの友人関係・いじめ | 子どもの素行 | 不登校・引きこもり | その他 | 特になし | 無回答 |
|----|------|-----------|--------|--------|--------------|--------|-----------|-----|------|-----|
| 全体 | 2585 | 25.9      | 45.2   | 57.4   | 25.5         | 13.8   | 6.5       | 4.1 | 16.4 | 2.8 |
| 男性 | 133  | 30.8      | 49.6   | 50.4   | 30.1         | 16.5   | 6.0       | 1.5 | 15.8 | 1.5 |
| 女性 | 2437 | 25.6      | 45.0   | 57.7   | 25.3         | 13.7   | 6.4       | 4.2 | 16.4 | 2.9 |

問2. 本人年齢

|        |      |      |      |      |      |      |     |     |      |     |
|--------|------|------|------|------|------|------|-----|-----|------|-----|
| ～29歳   | 157  | 27.4 | 34.4 | 25.5 | 29.9 | 12.7 | 4.5 | 3.8 | 35.0 | 3.8 |
| 30～39歳 | 706  | 27.2 | 48.7 | 52.8 | 30.9 | 17.3 | 5.5 | 3.4 | 15.4 | 3.7 |
| 40～49歳 | 1274 | 25.4 | 47.0 | 63.7 | 24.5 | 13.5 | 6.1 | 4.6 | 13.7 | 2.2 |
| 50歳以上  | 416  | 23.6 | 37.7 | 58.4 | 18.5 | 9.6  | 9.1 | 3.6 | 19.2 | 2.9 |

問4. 同居家族

|          |      |      |      |      |      |      |     |     |      |     |
|----------|------|------|------|------|------|------|-----|-----|------|-----|
| 本人と子どものみ | 1909 | 26.5 | 46.4 | 59.7 | 25.6 | 13.8 | 6.8 | 4.4 | 14.8 | 2.9 |
| 本人の親と同居  | 615  | 24.4 | 41.5 | 50.9 | 25.5 | 15.0 | 5.4 | 3.3 | 21.6 | 2.6 |

問5. 20歳未満の子【末子】年齢

|        |     |      |      |      |      |      |     |     |      |     |
|--------|-----|------|------|------|------|------|-----|-----|------|-----|
| 0～2歳   | 141 | 37.6 | 24.8 | 29.1 | 18.4 | 7.8  | 2.1 | 3.5 | 33.3 | 7.8 |
| 3～5歳   | 267 | 27.7 | 41.6 | 41.6 | 30.0 | 18.7 | 6.4 | 4.5 | 20.6 | 3.0 |
| 6～8歳   | 348 | 23.6 | 48.0 | 45.1 | 38.2 | 16.1 | 4.0 | 5.2 | 19.0 | 2.3 |
| 9～11歳  | 385 | 26.5 | 53.8 | 60.5 | 35.8 | 16.1 | 8.3 | 2.6 | 9.6  | 2.3 |
| 12～14歳 | 556 | 25.4 | 60.1 | 75.2 | 25.9 | 16.0 | 8.3 | 3.8 | 8.8  | 1.1 |
| 15歳以上  | 815 | 24.4 | 33.9 | 59.1 | 15.0 | 9.8  | 6.1 | 4.8 | 19.3 | 2.9 |

問27. 現在の就労状況

|              |     |      |      |      |      |      |      |     |      |     |
|--------------|-----|------|------|------|------|------|------|-----|------|-----|
| フルタイム（正社員）   | 895 | 23.4 | 45.5 | 58.5 | 27.5 | 16.2 | 5.6  | 3.5 | 14.5 | 3.0 |
| フルタイム（正社員以外） | 494 | 23.3 | 46.8 | 62.8 | 23.9 | 14.2 | 6.5  | 4.7 | 17.0 | 1.0 |
| パート・アルバイト    | 728 | 27.7 | 44.5 | 55.1 | 24.3 | 12.2 | 7.3  | 3.7 | 16.1 | 3.8 |
| 在宅ワーク        | 30  | 26.7 | 36.7 | 53.3 | 16.7 | 3.3  | 3.3  | 3.3 | 26.7 | -   |
| 自営業          | 108 | 17.6 | 37.0 | 51.9 | 18.5 | 13.9 | 1.9  | 5.6 | 26.9 | 1.9 |
| その他          | 24  | 37.5 | 45.8 | 70.8 | 33.3 | 20.8 | 12.5 | 4.2 | 12.5 | -   |
| 就労していない      | 306 | 35.0 | 47.4 | 52.3 | 28.1 | 10.8 | 8.5  | 5.6 | 17.3 | 3.3 |

問7. ひとり親になってからの年数

|       |     |      |      |      |      |      |     |     |      |     |
|-------|-----|------|------|------|------|------|-----|-----|------|-----|
| ～2年   | 554 | 29.6 | 42.2 | 51.1 | 25.5 | 12.8 | 7.2 | 4.0 | 20.6 | 2.7 |
| 3～4年  | 418 | 23.9 | 42.8 | 53.1 | 30.4 | 16.7 | 6.2 | 5.3 | 15.1 | 3.3 |
| 5～10年 | 829 | 25.0 | 47.5 | 58.4 | 27.3 | 14.4 | 5.3 | 3.4 | 15.4 | 3.0 |
| 10年以上 | 773 | 25.4 | 46.2 | 63.3 | 21.5 | 12.7 | 7.4 | 4.3 | 15.0 | 2.2 |

問13. 自分のために使える時間の有無

|                 |     |      |      |      |      |      |     |     |      |     |
|-----------------|-----|------|------|------|------|------|-----|-----|------|-----|
| 十分に取れている        | 134 | 17.9 | 38.8 | 40.3 | 20.9 | 10.4 | 5.2 | 3.7 | 34.3 | 1.5 |
| おおむね取れている       | 375 | 18.7 | 34.1 | 49.3 | 18.4 | 10.7 | 5.1 | 5.1 | 24.0 | 3.2 |
| 取れるときと取れないときがある | 775 | 24.4 | 45.3 | 60.0 | 24.8 | 12.3 | 7.0 | 3.7 | 14.8 | 2.7 |
| 取れないときが多い       | 524 | 26.5 | 49.2 | 61.1 | 28.8 | 14.7 | 6.3 | 4.0 | 13.5 | 2.1 |
| ほとんど取れていない      | 760 | 31.6 | 48.9 | 59.3 | 28.2 | 17.0 | 6.8 | 4.2 | 13.2 | 3.4 |

問25. (1) 子育ての悩み（上位3項目）

|                     |      |      |      |      |      |      |     |     |     |     |
|---------------------|------|------|------|------|------|------|-----|-----|-----|-----|
| 子どものしつけ・教育          | 1253 | 35.2 | 61.0 | 66.9 | 36.6 | 21.8 | 8.2 | 3.5 | 5.8 | 1.7 |
| 子どもにきつくあたってしまうことがある | 1034 | 34.2 | 56.5 | 62.5 | 37.4 | 23.2 | 8.3 | 4.2 | 8.9 | 1.5 |
| 子どもと遊ぶ時間がない         | 574  | 33.4 | 59.6 | 65.0 | 40.2 | 23.0 | 8.0 | 4.0 | 7.5 | 2.4 |

【その他の主な内容】

- ・子どもの成長・発達の遅れ
- ・子どもの病気
- ・子どもの学校での生活
- ・子どもの就職
- ・離婚による子どもへの影響 など

問26. 【就労者】仕事と子育ての両立の困難な点

問1. 本人性別

|    | 調査数  | も急な預け先・出張時の子ども | 急な対応 | 子どもの急な病気等 | 場子の理解が得られにくい | 子育てとの両立について | シヨンの不足 | 子どもとのコミュニケーション | 参加の学校行事等への | その他 | 特になし | 無回答 |
|----|------|----------------|------|-----------|--------------|-------------|--------|----------------|------------|-----|------|-----|
| 全体 | 2279 | 20.8           | 50.9 | 12.5      | 39.7         | 53.2        | 6.6    | 14.2           | 3.0        |     |      |     |
| 男性 | 118  | 23.7           | 58.5 | 19.5      | 32.2         | 57.6        | 1.7    | 13.6           | 0.8        |     |      |     |
| 女性 | 2148 | 20.5           | 50.4 | 12.1      | 40.1         | 52.8        | 6.9    | 14.2           | 3.2        |     |      |     |

問2. 本人年齢

|        |      |      |      |      |      |      |     |      |     |
|--------|------|------|------|------|------|------|-----|------|-----|
| ～29歳   | 124  | 32.3 | 64.5 | 17.7 | 48.4 | 33.9 | 3.2 | 13.7 | 1.6 |
| 30～39歳 | 624  | 26.6 | 58.5 | 16.7 | 42.8 | 58.8 | 8.2 | 10.4 | 2.1 |
| 40～49歳 | 1138 | 19.2 | 48.9 | 10.3 | 38.6 | 54.6 | 5.6 | 14.1 | 2.8 |
| 50歳以上  | 364  | 11.3 | 40.1 | 9.9  | 35.4 | 45.6 | 7.1 | 21.4 | 5.8 |

問4. 同居家族

|          |      |      |      |      |      |      |     |      |     |
|----------|------|------|------|------|------|------|-----|------|-----|
| 本人と子どものみ | 1671 | 22.1 | 52.5 | 12.0 | 40.3 | 53.6 | 6.8 | 13.9 | 3.0 |
| 本人の親と同居  | 558  | 17.0 | 45.5 | 13.8 | 38.9 | 52.7 | 5.9 | 15.6 | 2.7 |

問5. 20歳未満の子【末子】年齢

|        |     |      |      |      |      |      |      |      |     |
|--------|-----|------|------|------|------|------|------|------|-----|
| 0～2歳   | 101 | 29.7 | 63.4 | 17.8 | 42.6 | 27.7 | 5.9  | 6.9  | 4.0 |
| 3～5歳   | 239 | 36.8 | 71.5 | 21.8 | 44.8 | 50.2 | 11.7 | 6.7  | 0.8 |
| 6～8歳   | 307 | 31.3 | 62.9 | 13.7 | 39.4 | 60.6 | 8.1  | 11.4 | 2.0 |
| 9～11歳  | 341 | 27.3 | 57.8 | 11.1 | 41.9 | 64.5 | 7.3  | 7.9  | 2.1 |
| 12～14歳 | 501 | 12.6 | 45.5 | 11.2 | 38.7 | 61.1 | 6.6  | 12.4 | 3.0 |
| 15歳以上  | 726 | 12.7 | 37.7 | 8.8  | 37.3 | 43.9 | 4.3  | 23.0 | 4.4 |

問27. 現在の就労状況

|              |     |      |      |      |      |      |      |      |      |
|--------------|-----|------|------|------|------|------|------|------|------|
| フルタイム（正社員）   | 895 | 27.3 | 53.3 | 15.0 | 45.9 | 59.2 | 6.7  | 10.4 | 1.9  |
| フルタイム（正社員以外） | 494 | 19.6 | 50.6 | 10.9 | 41.9 | 59.3 | 5.9  | 14.0 | 1.4  |
| パート・アルバイト    | 728 | 14.1 | 50.3 | 11.0 | 32.8 | 45.2 | 6.5  | 17.6 | 4.3  |
| 在宅ワーク        | 30  | 13.3 | 23.3 | 10.0 | 10.0 | 30.0 | -    | 36.7 | 16.7 |
| 自営業          | 108 | 21.3 | 45.4 | 10.2 | 34.3 | 42.6 | 9.3  | 17.6 | 7.4  |
| その他          | 24  | 8.3  | 41.7 | 8.3  | 33.3 | 25.0 | 20.8 | 16.7 | 4.2  |
| 就労していない      | -   | -    | -    | -    | -    | -    | -    | -    | -    |

問7. ひとり親になってからの年数

|       |     |      |      |      |      |      |     |      |     |
|-------|-----|------|------|------|------|------|-----|------|-----|
| ～2年   | 476 | 22.1 | 58.6 | 11.8 | 41.4 | 48.5 | 6.9 | 13.0 | 2.3 |
| 3～4年  | 372 | 24.5 | 55.4 | 15.6 | 41.7 | 54.8 | 7.8 | 12.4 | 2.2 |
| 5～10年 | 741 | 20.9 | 48.7 | 12.4 | 40.2 | 58.4 | 6.9 | 13.0 | 3.2 |
| 10年以上 | 682 | 17.4 | 45.3 | 10.9 | 36.8 | 49.7 | 5.3 | 17.6 | 3.7 |

問13. 自分のために使える時間の有無

|                 |     |      |      |      |      |      |      |      |     |
|-----------------|-----|------|------|------|------|------|------|------|-----|
| 十分に取れている        | 95  | 9.5  | 18.9 | 6.3  | 15.8 | 27.4 | 1.1  | 51.6 | 6.3 |
| おおむね取れている       | 309 | 12.6 | 38.2 | 4.2  | 28.5 | 39.8 | 4.5  | 25.6 | 2.6 |
| 取れるときと取れないときがある | 666 | 16.4 | 47.1 | 8.6  | 35.3 | 50.3 | 4.5  | 16.1 | 3.2 |
| 取れないときが多い       | 479 | 21.7 | 53.9 | 13.8 | 43.4 | 57.4 | 6.9  | 9.4  | 2.7 |
| ほとんど取れていない      | 715 | 29.0 | 61.7 | 19.4 | 48.8 | 62.2 | 10.2 | 6.0  | 2.9 |

問25. (1) 子育ての悩み（上位3項目）

|                     |      |      |      |      |      |      |     |     |     |
|---------------------|------|------|------|------|------|------|-----|-----|-----|
| 子どものしつけ・教育          | 1106 | 26.3 | 59.3 | 16.7 | 50.8 | 59.0 | 6.3 | 7.5 | 1.6 |
| 子どもにきつくあたってしまうことがある | 911  | 29.4 | 63.3 | 17.6 | 55.4 | 61.6 | 7.6 | 5.9 | 1.0 |
| 子どもと遊ぶ時間がない         | 550  | 37.3 | 68.5 | 23.5 | 68.5 | 70.9 | 8.4 | 2.5 | 0.9 |

【その他の主な内容】

- ・PTAや委員会などの役員が回ってくること
- ・子どもとの時間を優先しているため、収入が少ない
- ・収入が低い、子どもとの時間も取れない
- ・仕事で疲れて、子どもとの時間を過ごせない
- ・時間がない／時間が足りない
- ・自分の体力が持たない／体力的にきつい
- ・時間的に子どもの習い事の送り迎えができない
- ・仕事、家事、子育てのバランスが難しい など

問27. 現在の就労状況

問1. 本人性別

|     | 調査数  | フルタイム<br>(正社員) | 外<br>フルタイム<br>(正社員以<br>外) | パート・<br>アルバイト | 在宅<br>ワーク | 自<br>営業 | そ<br>の<br>他 | 就<br>労<br>し<br>て<br>い<br>な<br>い | 無<br>回<br>答 |
|-----|------|----------------|---------------------------|---------------|-----------|---------|-------------|---------------------------------|-------------|
| 全 体 | 2585 | 34.6           | 19.1                      | 28.2          | 1.2       | 4.2     | 0.9         | 11.8                            | -           |
| 男性  | 133  | 54.1           | 5.3                       | 6.0           | 1.5       | 21.1    | 0.8         | 11.3                            | -           |
| 女性  | 2437 | 33.5           | 20.0                      | 29.3          | 1.1       | 3.2     | 0.9         | 11.9                            | -           |

問2. 本人年齢

|        |      |      |      |      |     |     |     |      |   |
|--------|------|------|------|------|-----|-----|-----|------|---|
| ～29歳   | 157  | 25.5 | 14.6 | 37.6 | 0.6 | 0.6 | -   | 21.0 | - |
| 30～39歳 | 706  | 38.8 | 19.8 | 24.9 | 0.8 | 2.7 | 1.3 | 11.6 | - |
| 40～49歳 | 1274 | 34.9 | 20.5 | 27.4 | 1.3 | 4.4 | 0.9 | 10.7 | - |
| 50歳以上  | 416  | 30.5 | 15.9 | 31.0 | 1.7 | 7.5 | 1.0 | 12.5 | - |

問4. 同居家族

|          |      |      |      |      |     |     |     |      |   |
|----------|------|------|------|------|-----|-----|-----|------|---|
| 本人と子どものみ | 1909 | 33.4 | 18.9 | 29.2 | 1.3 | 3.9 | 0.8 | 12.5 | - |
| 本人の親と同居  | 615  | 38.5 | 20.7 | 25.4 | 1.0 | 4.2 | 1.0 | 9.3  | - |

問5. 20歳未満の子【末子】年齢

|        |     |      |      |      |     |     |     |      |   |
|--------|-----|------|------|------|-----|-----|-----|------|---|
| 0～2歳   | 141 | 27.0 | 7.8  | 28.4 | 1.4 | 4.3 | 2.8 | 28.4 | - |
| 3～5歳   | 267 | 34.8 | 17.6 | 31.8 | 1.5 | 2.2 | 1.5 | 10.5 | - |
| 6～8歳   | 348 | 34.8 | 19.5 | 27.3 | 0.9 | 5.2 | 0.6 | 11.8 | - |
| 9～11歳  | 385 | 34.0 | 17.9 | 31.4 | 0.8 | 3.9 | 0.5 | 11.4 | - |
| 12～14歳 | 556 | 33.8 | 22.3 | 28.4 | 1.1 | 3.8 | 0.7 | 9.9  | - |
| 15歳以上  | 815 | 36.6 | 19.5 | 25.8 | 1.3 | 4.9 | 1.0 | 10.9 | - |

問27. 現在の就労状況

|               |     |       |       |       |       |       |       |       |   |
|---------------|-----|-------|-------|-------|-------|-------|-------|-------|---|
| フルタイム (正社員)   | 895 | 100.0 | -     | -     | -     | -     | -     | -     | - |
| フルタイム (正社員以外) | 494 | -     | 100.0 | -     | -     | -     | -     | -     | - |
| パート・アルバイト     | 728 | -     | -     | 100.0 | -     | -     | -     | -     | - |
| 在宅ワーク         | 30  | -     | -     | -     | 100.0 | -     | -     | -     | - |
| 自営業           | 108 | -     | -     | -     | -     | 100.0 | -     | -     | - |
| その他           | 24  | -     | -     | -     | -     | -     | 100.0 | -     | - |
| 就労していない       | 306 | -     | -     | -     | -     | -     | -     | 100.0 | - |

問7. ひとり親になってからの年数

|       |     |      |      |      |     |     |     |      |   |
|-------|-----|------|------|------|-----|-----|-----|------|---|
| ～2年   | 554 | 30.5 | 16.6 | 32.5 | 0.7 | 4.3 | 1.3 | 14.1 | - |
| 3～4年  | 418 | 32.3 | 17.9 | 30.9 | 1.9 | 5.5 | 0.5 | 11.0 | - |
| 5～10年 | 829 | 37.2 | 20.7 | 26.4 | 1.2 | 3.4 | 0.5 | 10.6 | - |
| 10年以上 | 773 | 36.2 | 19.7 | 25.7 | 1.0 | 4.1 | 1.4 | 11.8 | - |

問13. 自分のために使える時間の有無

|                 |     |      |      |      |     |     |     |      |   |
|-----------------|-----|------|------|------|-----|-----|-----|------|---|
| 十分に取れている        | 134 | 29.1 | 15.7 | 17.9 | 2.2 | 5.2 | 0.7 | 29.1 | - |
| おおむね取れている       | 375 | 32.5 | 18.9 | 25.3 | 1.3 | 3.5 | 0.8 | 17.6 | - |
| 取れるときと取れないときがある | 775 | 30.7 | 17.4 | 31.7 | 1.7 | 3.2 | 1.2 | 14.1 | - |
| 取れないときが多い       | 524 | 36.1 | 19.5 | 30.5 | 1.1 | 3.2 | 1.0 | 8.6  | - |
| ほとんど取れていない      | 760 | 39.9 | 21.4 | 25.7 | 0.4 | 5.9 | 0.8 | 5.9  | - |

問25. (1) 子育ての悩み (上位3項目)

|                     |      |      |      |      |     |     |     |      |   |
|---------------------|------|------|------|------|-----|-----|-----|------|---|
| 子どものしつけ・教育          | 1253 | 34.3 | 19.8 | 28.1 | 1.0 | 3.8 | 1.2 | 11.7 | - |
| 子どもにきつくあたってしまうことがある | 1034 | 35.3 | 19.5 | 28.1 | 0.7 | 3.8 | 0.7 | 11.9 | - |
| 子どもと遊ぶ時間がない         | 574  | 44.8 | 21.4 | 24.6 | 0.3 | 4.4 | 0.3 | 4.2  | - |

問27-1. 【非就労者】希望する就労形態

問1. 本人性別

|     | 調査数 | フルタイム<br>(正社員) | 外<br>フルタイム<br>(正社員以<br>外) | パート・<br>アルバイト | 在宅<br>ワーク | 自<br>営業 | そ<br>の<br>他 | 就<br>労<br>を<br>希<br>望<br>し<br>な<br>い | 無<br>回<br>答 |
|-----|-----|----------------|---------------------------|---------------|-----------|---------|-------------|--------------------------------------|-------------|
| 全 体 | 306 | 27.5           | 6.2                       | 29.4          | 9.8       | 4.6     | 7.8         | 8.5                                  | 6.2         |
| 男性  | 15  | 33.3           | 6.7                       | 6.7           | -         | 20.0    | 20.0        | 6.7                                  | 6.7         |
| 女性  | 289 | 27.0           | 6.2                       | 30.8          | 10.4      | 3.8     | 7.3         | 8.3                                  | 6.2         |

問2. 本人年齢

|        |     |      |     |      |      |     |     |      |     |
|--------|-----|------|-----|------|------|-----|-----|------|-----|
| ～29歳   | 33  | 27.3 | 6.1 | 39.4 | 12.1 | 3.0 | 6.1 | -    | 6.1 |
| 30～39歳 | 82  | 32.9 | 8.5 | 24.4 | 9.8  | 3.7 | 6.1 | 8.5  | 6.1 |
| 40～49歳 | 136 | 25.0 | 5.1 | 30.1 | 12.5 | 5.1 | 9.6 | 6.6  | 5.9 |
| 50歳以上  | 52  | 25.0 | 3.8 | 30.8 | 1.9  | 5.8 | 7.7 | 17.3 | 7.7 |

問4. 同居家族

|          |     |      |     |      |      |     |     |     |     |
|----------|-----|------|-----|------|------|-----|-----|-----|-----|
| 本人と子どものみ | 238 | 25.2 | 6.3 | 29.8 | 10.5 | 4.6 | 8.4 | 9.2 | 5.9 |
| 本人の親と同居  | 57  | 36.8 | 5.3 | 28.1 | 7.0  | 3.5 | 5.3 | 5.3 | 8.8 |

問5. 20歳未満の子【末子】年齢

|        |    |      |     |      |      |      |      |      |      |
|--------|----|------|-----|------|------|------|------|------|------|
| 0～2歳   | 40 | 35.0 | 5.0 | 37.5 | 10.0 | 2.5  | 5.0  | 2.5  | 2.5  |
| 3～5歳   | 28 | 21.4 | 7.1 | 32.1 | 17.9 | 3.6  | 7.1  | 3.6  | 7.1  |
| 6～8歳   | 41 | 29.3 | 7.3 | 26.8 | 14.6 | 2.4  | 4.9  | 9.8  | 4.9  |
| 9～11歳  | 44 | 20.5 | 9.1 | 29.5 | 11.4 | 2.3  | 13.6 | 11.4 | 2.3  |
| 12～14歳 | 55 | 27.3 | 7.3 | 29.1 | 9.1  | 10.9 | 5.5  | 7.3  | 3.6  |
| 15歳以上  | 89 | 29.2 | 1.1 | 27.0 | 5.6  | 4.5  | 10.1 | 12.4 | 10.1 |

問27. 現在の就労状況

|               |     |      |     |      |     |     |     |     |     |
|---------------|-----|------|-----|------|-----|-----|-----|-----|-----|
| フルタイム (正社員)   | -   | -    | -   | -    | -   | -   | -   | -   | -   |
| フルタイム (正社員以外) | -   | -    | -   | -    | -   | -   | -   | -   | -   |
| パート・アルバイト     | -   | -    | -   | -    | -   | -   | -   | -   | -   |
| 在宅ワーク         | -   | -    | -   | -    | -   | -   | -   | -   | -   |
| 自営業           | -   | -    | -   | -    | -   | -   | -   | -   | -   |
| その他           | -   | -    | -   | -    | -   | -   | -   | -   | -   |
| 就労していない       | 306 | 27.5 | 6.2 | 29.4 | 9.8 | 4.6 | 7.8 | 8.5 | 6.2 |

問7. ひとり親になってからの年数

|       |    |      |     |      |      |     |      |      |      |
|-------|----|------|-----|------|------|-----|------|------|------|
| ～2年   | 78 | 28.2 | 3.8 | 33.3 | 6.4  | 1.3 | 9.0  | 7.7  | 10.3 |
| 3～4年  | 46 | 26.1 | 6.5 | 32.6 | 15.2 | 6.5 | 8.7  | 4.3  | -    |
| 5～10年 | 88 | 29.5 | 9.1 | 27.3 | 9.1  | 2.3 | 1.1  | 13.6 | 8.0  |
| 10年以上 | 91 | 26.4 | 4.4 | 27.5 | 11.0 | 8.8 | 12.1 | 6.6  | 3.3  |

問13. 自分のために使える時間の有無

|                 |     |      |      |      |      |      |      |      |     |
|-----------------|-----|------|------|------|------|------|------|------|-----|
| 十分に取れている        | 39  | 20.5 | 2.6  | 23.1 | 5.1  | 15.4 | 12.8 | 12.8 | 7.7 |
| おおむね取れている       | 66  | 19.7 | 9.1  | 30.3 | 9.1  | 9.1  | 4.5  | 12.1 | 6.1 |
| 取れるときと取れないときがある | 109 | 33.9 | 4.6  | 34.9 | 6.4  | -    | 6.4  | 5.5  | 8.3 |
| 取れないときが多い       | 45  | 22.2 | 13.3 | 31.1 | 15.6 | 4.4  | 4.4  | 6.7  | 2.2 |
| ほとんど取れていない      | 45  | 35.6 | 2.2  | 15.6 | 17.8 | -    | 15.6 | 8.9  | 4.4 |

問25. (1) 子育ての悩み (上位3項目)

|                     |     |      |      |      |      |     |     |     |     |
|---------------------|-----|------|------|------|------|-----|-----|-----|-----|
| 子どものしつけ・教育          | 147 | 34.7 | 5.4  | 27.9 | 8.8  | 4.8 | 5.4 | 8.8 | 4.1 |
| 子どもにきつくあたってしまうことがある | 123 | 28.5 | 9.8  | 25.2 | 14.6 | 3.3 | 8.1 | 7.3 | 3.3 |
| 子どもと遊ぶ時間がない         | 24  | 33.3 | 12.5 | 25.0 | 8.3  | 4.2 | 4.2 | 4.2 | 8.3 |

【その他の主な内容】

- ・病気のため働けない
- ・体調が悪いため働けない
- ・就労したくても障害の子(寝たきり)がいるのでできない
- ・障害者雇用
- ・形態にはこだわらず、自分に合っているもの など

問27-2. 【就労者】 1週間の労働時間

問1. 本人性別

|    | 調査数  | 20時間未満 | 20～25時間未満 | 25～30時間未満 | 30～35時間未満 | 35～40時間未満 | 40～45時間未満 | 45～50時間未満 | 50時間以上 | 無回答 | 調査数  | 平均    |
|----|------|--------|-----------|-----------|-----------|-----------|-----------|-----------|--------|-----|------|-------|
| 全体 | 2279 | 6.7    | 6.8       | 5.6       | 7.5       | 14.8      | 28.2      | 12.5      | 15.5   | 2.3 | 2226 | 38.33 |
| 男性 | 118  | 4.2    | -         | 1.7       | 0.8       | 2.5       | 14.4      | 19.5      | 52.5   | 4.2 | 113  | 51.37 |
| 女性 | 2148 | 6.7    | 7.2       | 5.7       | 8.0       | 15.5      | 29.0      | 12.1      | 13.5   | 2.2 | 2100 | 37.66 |

問2. 本人年齢

|        |      |     |     |     |     |      |      |      |      |     |      |       |
|--------|------|-----|-----|-----|-----|------|------|------|------|-----|------|-------|
| ～29歳   | 124  | 4.8 | 9.7 | 8.9 | 8.9 | 15.3 | 26.6 | 12.9 | 10.5 | 2.4 | 121  | 37.17 |
| 30～39歳 | 624  | 6.6 | 5.8 | 4.5 | 8.5 | 16.7 | 32.1 | 11.9 | 12.5 | 1.6 | 614  | 37.80 |
| 40～49歳 | 1138 | 6.5 | 7.0 | 5.4 | 6.6 | 14.9 | 27.7 | 13.3 | 16.3 | 2.3 | 1112 | 38.63 |
| 50歳以上  | 364  | 8.0 | 6.9 | 6.3 | 8.5 | 11.3 | 23.9 | 11.0 | 20.6 | 3.6 | 351  | 38.91 |

問4. 同居家族

|          |      |     |     |     |     |      |      |      |      |     |      |       |
|----------|------|-----|-----|-----|-----|------|------|------|------|-----|------|-------|
| 本人と子どものみ | 1671 | 7.5 | 6.6 | 5.9 | 7.6 | 14.5 | 29.3 | 11.5 | 14.4 | 2.7 | 1626 | 37.85 |
| 本人の親と同居  | 558  | 4.1 | 7.5 | 4.8 | 7.7 | 16.1 | 24.9 | 14.7 | 18.8 | 1.3 | 551  | 39.58 |

問5. 20歳未満の子【末子】年齢

|        |     |      |     |     |      |      |      |      |      |     |     |       |
|--------|-----|------|-----|-----|------|------|------|------|------|-----|-----|-------|
| 0～2歳   | 101 | 10.9 | 6.9 | 3.0 | 7.9  | 21.8 | 34.7 | 7.9  | 5.0  | 2.0 | 99  | 35.49 |
| 3～5歳   | 239 | 7.5  | 7.9 | 7.1 | 10.9 | 15.5 | 25.9 | 9.6  | 13.0 | 2.5 | 233 | 36.60 |
| 6～8歳   | 307 | 8.5  | 7.2 | 6.2 | 8.5  | 16.0 | 28.3 | 11.1 | 11.7 | 2.6 | 299 | 36.43 |
| 9～11歳  | 341 | 7.0  | 8.5 | 4.7 | 8.5  | 15.5 | 24.6 | 15.8 | 13.5 | 1.8 | 335 | 38.10 |
| 12～14歳 | 501 | 6.2  | 6.2 | 6.6 | 7.6  | 14.2 | 30.1 | 11.8 | 15.8 | 1.6 | 493 | 38.48 |
| 15歳以上  | 726 | 5.5  | 5.8 | 5.0 | 5.1  | 13.6 | 28.9 | 13.2 | 20.0 | 2.9 | 705 | 40.00 |

問27. 現在の就労状況

|              |     |      |      |      |      |      |      |      |      |      |     |       |
|--------------|-----|------|------|------|------|------|------|------|------|------|-----|-------|
| フルタイム（正社員）   | 895 | 0.6  | 0.1  | 0.3  | 2.1  | 11.1 | 38.3 | 20.2 | 25.8 | 1.5  | 882 | 44.60 |
| フルタイム（正社員以外） | 494 | 1.0  | 1.6  | 1.8  | 7.3  | 26.7 | 37.7 | 13.2 | 9.9  | 0.8  | 490 | 39.89 |
| パート・アルバイト    | 728 | 16.6 | 19.4 | 14.7 | 14.1 | 12.6 | 12.0 | 3.4  | 3.7  | 3.4  | 703 | 28.69 |
| 在宅ワーク        | 30  | 30.0 | 6.7  | 10.0 | 6.7  | -    | 16.7 | 3.3  | 16.7 | 10.0 | 27  | 30.07 |
| 自営業          | 108 | 8.3  | 1.9  | 2.8  | 6.5  | 9.3  | 14.8 | 12.0 | 38.0 | 6.5  | 101 | 46.88 |
| その他          | 24  | 16.7 | 4.2  | 8.3  | 20.8 | 20.8 | 20.8 | -    | 4.2  | 4.2  | 23  | 31.13 |
| 就労していない      | -   | -    | -    | -    | -    | -    | -    | -    | -    | -    | -   | -     |

問7. ひとり親になってからの年数

|       |     |     |     |     |     |      |      |      |      |     |     |       |
|-------|-----|-----|-----|-----|-----|------|------|------|------|-----|-----|-------|
| ～2年   | 476 | 7.6 | 7.6 | 6.5 | 8.8 | 16.0 | 27.5 | 10.5 | 12.6 | 2.9 | 462 | 37.23 |
| 3～4年  | 372 | 6.5 | 7.3 | 7.8 | 9.7 | 14.0 | 27.4 | 11.3 | 14.5 | 1.6 | 366 | 37.27 |
| 5～10年 | 741 | 5.9 | 6.3 | 4.7 | 6.1 | 14.8 | 29.4 | 14.7 | 15.2 | 2.7 | 721 | 39.09 |
| 10年以上 | 682 | 7.2 | 6.6 | 4.7 | 7.2 | 14.5 | 27.1 | 12.3 | 18.5 | 1.9 | 669 | 38.80 |

問13. 自分のために使える時間の有無

|                 |     |      |     |     |     |      |      |      |      |     |     |       |
|-----------------|-----|------|-----|-----|-----|------|------|------|------|-----|-----|-------|
| 十分に取れている        | 95  | 10.5 | 4.2 | 8.4 | 3.2 | 11.6 | 31.6 | 13.7 | 12.6 | 4.2 | 91  | 37.19 |
| おおむね取れている       | 309 | 6.8  | 8.1 | 5.5 | 9.7 | 15.5 | 29.8 | 12.3 | 11.0 | 1.3 | 305 | 36.71 |
| 取れるときと取れないときがある | 666 | 9.5  | 8.9 | 5.9 | 7.4 | 13.8 | 28.8 | 12.6 | 10.4 | 2.9 | 647 | 36.18 |
| 取れないときが多い       | 479 | 5.2  | 8.1 | 6.1 | 8.8 | 17.1 | 24.6 | 11.7 | 16.7 | 1.7 | 471 | 38.47 |
| ほとんど取れていない      | 715 | 4.6  | 3.8 | 4.8 | 6.4 | 14.1 | 28.8 | 13.0 | 22.1 | 2.4 | 698 | 41.12 |

問25. (1) 子育ての悩み（上位3項目）

|                     |      |     |     |     |     |      |      |      |      |     |      |       |
|---------------------|------|-----|-----|-----|-----|------|------|------|------|-----|------|-------|
| 子どものしつけ・教育          | 1106 | 6.4 | 7.1 | 5.2 | 8.0 | 14.4 | 30.5 | 12.1 | 15.1 | 1.3 | 1092 | 38.27 |
| 子どもにきつくあたってしまうことがある | 911  | 5.7 | 6.8 | 5.3 | 8.7 | 14.5 | 30.1 | 12.0 | 15.0 | 2.0 | 893  | 38.37 |
| 子どもと遊ぶ時間がない         | 550  | 3.1 | 5.3 | 3.6 | 6.5 | 16.2 | 29.5 | 13.8 | 21.1 | 0.9 | 545  | 41.36 |



問27-3. 【就労者】  
 転職・就労形態  
 変更の希望

問1. 本人性別

|    | 調査数  | 今の仕事を続けたい | 転職希望して就労形態の変更を | 無回答 |
|----|------|-----------|----------------|-----|
| 全体 | 2279 | 52.8      | 42.2           | 5.0 |
| 男性 | 118  | 54.2      | 39.8           | 5.9 |
| 女性 | 2148 | 52.7      | 42.4           | 4.9 |

問2. 本人年齢

|        |      |      |      |     |
|--------|------|------|------|-----|
| ～29歳   | 124  | 46.8 | 49.2 | 4.0 |
| 30～39歳 | 624  | 50.3 | 44.7 | 5.0 |
| 40～49歳 | 1138 | 53.8 | 41.7 | 4.6 |
| 50歳以上  | 364  | 55.8 | 37.4 | 6.9 |

問4. 同居家族

|          |      |      |      |     |
|----------|------|------|------|-----|
| 本人と子どものみ | 1671 | 52.4 | 42.4 | 5.1 |
| 本人の親と同居  | 558  | 54.3 | 41.6 | 4.1 |

問5. 20歳未満の子【末子】年齢

|        |     |      |      |     |
|--------|-----|------|------|-----|
| 0～2歳   | 101 | 48.5 | 44.6 | 6.9 |
| 3～5歳   | 239 | 49.0 | 47.7 | 3.3 |
| 6～8歳   | 307 | 53.4 | 41.0 | 5.5 |
| 9～11歳  | 341 | 56.9 | 39.6 | 3.5 |
| 12～14歳 | 501 | 51.3 | 44.5 | 4.2 |
| 15歳以上  | 726 | 54.5 | 39.3 | 6.2 |

問27. 現在の就労状況

|              |     |      |      |      |
|--------------|-----|------|------|------|
| フルタイム（正社員）   | 895 | 63.2 | 32.5 | 4.2  |
| フルタイム（正社員以外） | 494 | 40.3 | 55.9 | 3.8  |
| パート・アルバイト    | 728 | 45.6 | 48.5 | 5.9  |
| 在宅ワーク        | 30  | 56.7 | 40.0 | 3.3  |
| 自営業          | 108 | 71.3 | 17.6 | 11.1 |
| その他          | 24  | 54.2 | 41.7 | 4.2  |
| 就労していない      | -   | -    | -    | -    |

問7. ひとり親になってからの年数

|       |     |      |      |     |
|-------|-----|------|------|-----|
| ～2年   | 476 | 49.8 | 43.7 | 6.5 |
| 3～4年  | 372 | 52.4 | 44.4 | 3.2 |
| 5～10年 | 741 | 54.0 | 41.2 | 4.9 |
| 10年以上 | 682 | 54.3 | 40.9 | 4.8 |

問13. 自分のために使える時間の有無

|                 |     |      |      |     |
|-----------------|-----|------|------|-----|
| 十分に取れている        | 95  | 64.2 | 26.3 | 9.5 |
| おおむね取れている       | 309 | 64.4 | 33.0 | 2.6 |
| 取れるときと取れないときがある | 666 | 54.4 | 40.5 | 5.1 |
| 取れないときが多い       | 479 | 47.6 | 46.6 | 5.8 |
| ほとんど取れていない      | 715 | 48.7 | 46.4 | 4.9 |

問25. (1) 子育ての悩み（上位3項目）

|                     |      |      |      |     |
|---------------------|------|------|------|-----|
| 子どものしつけ・教育          | 1106 | 50.3 | 46.1 | 3.6 |
| 子どもにきつくあたってしまうことがある | 911  | 48.8 | 46.9 | 4.3 |
| 子どもと遊ぶ時間がない         | 550  | 48.4 | 47.1 | 4.5 |

【その他の主な内容】

- （フルタイム（正社員））
- ・拘束時間・労働時間が長い
  - ・残業が多い
  - ・休日が少ない・取りにくい
  - ・シフト制で時間が不規則（夜勤）
- （勤務形態よらず共通）
- ・自身の健康や体力の問題
  - ・会社の将来性・経営状況

問27-4. 【転職・形態変更希望者】  
 転職・就労形態を変更したい理由

| 調査数 | 賃金が安い | 仕事内容に不満 | 職場の人間関係 | 通勤時間が長い | 子育てとの両立が難しい | その他  | 無回答 |
|-----|-------|---------|---------|---------|-------------|------|-----|
| 961 | 63.5  | 21.6    | 20.0    | 15.6    | 17.2        | 21.6 | 1.2 |
| 47  | 51.1  | 25.5    | 27.7    | 19.1    | 38.3        | 25.5 | -   |
| 911 | 64.2  | 21.5    | 19.6    | 15.5    | 16.0        | 21.4 | 1.3 |

|     |      |      |      |      |      |      |     |
|-----|------|------|------|------|------|------|-----|
| 61  | 63.9 | 23.0 | 24.6 | 11.5 | 27.9 | 14.8 | 1.6 |
| 279 | 62.4 | 19.7 | 20.8 | 18.3 | 21.1 | 21.9 | 0.7 |
| 474 | 64.3 | 22.4 | 18.8 | 15.4 | 16.0 | 21.1 | 1.9 |
| 136 | 63.2 | 21.3 | 20.6 | 13.2 | 6.6  | 26.5 | -   |

|     |      |      |      |      |      |      |     |
|-----|------|------|------|------|------|------|-----|
| 709 | 62.1 | 21.2 | 19.9 | 15.5 | 15.2 | 22.8 | 1.6 |
| 232 | 66.8 | 22.8 | 20.3 | 16.8 | 22.4 | 18.1 | 0.4 |

|     |      |      |      |      |      |      |     |
|-----|------|------|------|------|------|------|-----|
| 45  | 64.4 | 24.4 | 20.0 | 20.0 | 35.6 | 13.3 | -   |
| 114 | 59.6 | 27.2 | 21.9 | 14.0 | 22.8 | 24.6 | 1.8 |
| 126 | 67.5 | 11.1 | 13.5 | 20.6 | 23.8 | 19.0 | 0.8 |
| 135 | 57.0 | 23.0 | 20.7 | 17.8 | 24.4 | 18.5 | 1.5 |
| 223 | 64.6 | 19.7 | 20.6 | 16.1 | 12.6 | 23.3 | 1.3 |
| 285 | 65.3 | 25.3 | 21.4 | 11.2 | 7.7  | 22.8 | 1.4 |

|     |      |      |      |      |      |      |      |
|-----|------|------|------|------|------|------|------|
| 291 | 53.3 | 26.8 | 28.5 | 23.4 | 27.8 | 19.2 | 0.7  |
| 276 | 73.9 | 20.3 | 17.0 | 14.1 | 10.1 | 21.4 | 0.4  |
| 353 | 65.2 | 19.8 | 17.0 | 10.5 | 13.3 | 21.8 | 1.7  |
| 12  | 58.3 | 8.3  | -    | -    | -    | 41.7 | 8.3  |
| 19  | 42.1 | 10.5 | -    | 21.1 | 31.6 | 47.4 | 10.5 |
| 10  | 60.0 | 10.0 | 20.0 | 20.0 | 30.0 | 20.0 | -    |
| -   | -    | -    | -    | -    | -    | -    | -    |

|     |      |      |      |      |      |      |     |
|-----|------|------|------|------|------|------|-----|
| 208 | 66.8 | 18.8 | 20.2 | 13.5 | 20.7 | 21.6 | 2.4 |
| 165 | 61.2 | 24.2 | 18.2 | 14.5 | 23.0 | 18.8 | 1.8 |
| 305 | 63.9 | 22.0 | 20.3 | 19.7 | 18.0 | 23.6 | 0.7 |
| 279 | 61.6 | 21.9 | 20.4 | 13.6 | 10.0 | 21.1 | 0.7 |

|     |      |      |      |      |      |      |     |
|-----|------|------|------|------|------|------|-----|
| 25  | 48.0 | 28.0 | 36.0 | 24.0 | 4.0  | 32.0 | -   |
| 102 | 56.9 | 14.7 | 16.7 | 8.8  | 4.9  | 32.4 | 2.0 |
| 270 | 62.2 | 23.3 | 21.9 | 13.7 | 14.4 | 21.5 | 1.5 |
| 223 | 66.8 | 21.5 | 18.8 | 19.7 | 18.4 | 18.8 | 0.4 |
| 332 | 65.1 | 22.3 | 19.6 | 16.0 | 22.6 | 19.3 | 1.5 |

|     |      |      |      |      |      |      |     |
|-----|------|------|------|------|------|------|-----|
| 510 | 65.1 | 19.6 | 22.5 | 18.4 | 20.8 | 20.8 | 1.2 |
| 427 | 66.3 | 24.6 | 23.7 | 16.9 | 23.0 | 20.1 | 0.7 |
| 259 | 61.8 | 19.7 | 18.9 | 18.9 | 32.0 | 21.6 | 1.5 |

- （正社員以外・パート等）
- ・雇用が安定していない
  - ・収入を上げたい（労働時間が短い）
  - ・収入が安定していない
  - ・福利厚生がない（社保・年金等）
  - ・賞与や退職金がない
- など

問27-5. 【転職・形態変更希望者】希望する就労形態

問1. 本人性別

|     | 調査数 | フルタイム<br>(正社員) | 外<br>フルタイム<br>(正社員以<br>外) | パート・<br>アルバイト | 在宅<br>ワーク | 自<br>営業 | そ<br>の<br>他 | 無<br>回<br>答 |
|-----|-----|----------------|---------------------------|---------------|-----------|---------|-------------|-------------|
| 全 体 | 961 | 74.2           | 7.7                       | 9.1           | 3.7       | 4.0     | 0.8         | 0.5         |
| 男性  | 47  | 78.7           | 2.1                       | 2.1           | 4.3       | 12.8    | -           | -           |
| 女性  | 911 | 74.1           | 8.0                       | 9.2           | 3.7       | 3.5     | 0.9         | 0.5         |

問2. 本人年齢

|        |     |      |      |      |     |     |     |     |
|--------|-----|------|------|------|-----|-----|-----|-----|
| ～29歳   | 61  | 75.4 | 11.5 | 6.6  | 3.3 | 1.6 | 1.6 | -   |
| 30～39歳 | 279 | 79.9 | 6.8  | 6.8  | 2.9 | 3.2 | -   | 0.4 |
| 40～49歳 | 474 | 73.8 | 7.6  | 9.1  | 3.8 | 4.6 | 0.6 | 0.4 |
| 50歳以上  | 136 | 64.7 | 8.8  | 12.5 | 5.1 | 4.4 | 2.9 | 1.5 |

問4. 同居家族

|          |     |      |     |     |     |     |     |     |
|----------|-----|------|-----|-----|-----|-----|-----|-----|
| 本人と子どものみ | 709 | 73.6 | 6.9 | 9.3 | 4.1 | 4.5 | 1.0 | 0.6 |
| 本人の親と同居  | 232 | 75.9 | 9.9 | 8.2 | 3.0 | 2.2 | 0.4 | 0.4 |

問5. 20歳未満の子【末子】年齢

|        |     |      |      |      |     |     |     |     |
|--------|-----|------|------|------|-----|-----|-----|-----|
| 0～2歳   | 45  | 80.0 | 8.9  | 6.7  | 4.4 | -   | -   | -   |
| 3～5歳   | 114 | 72.8 | 7.0  | 8.8  | 3.5 | 5.3 | 1.8 | 0.9 |
| 6～8歳   | 126 | 79.4 | 4.0  | 9.5  | 5.6 | 1.6 | -   | -   |
| 9～11歳  | 135 | 67.4 | 8.1  | 13.3 | 5.9 | 3.0 | 0.7 | 1.5 |
| 12～14歳 | 223 | 70.0 | 10.8 | 8.1  | 2.7 | 6.7 | 1.3 | 0.4 |
| 15歳以上  | 285 | 77.2 | 7.4  | 8.4  | 2.8 | 3.2 | 0.7 | 0.4 |

問27. 現在の就労状況

|               |     |      |      |      |      |      |      |      |
|---------------|-----|------|------|------|------|------|------|------|
| フルタイム (正社員)   | 291 | 83.8 | 2.4  | 4.8  | 3.1  | 4.5  | 1.0  | 0.3  |
| フルタイム (正社員以外) | 276 | 82.2 | 10.5 | 3.3  | 2.5  | 1.1  | -    | 0.4  |
| パート・アルバイト     | 353 | 62.3 | 10.8 | 17.0 | 4.5  | 4.2  | 0.6  | 0.6  |
| 在宅ワーク         | 12  | 50.0 | -    | 25.0 | 16.7 | 8.3  | -    | -    |
| 自営業           | 19  | 63.2 | -    | -    | 10.5 | 21.1 | 5.3  | -    |
| その他           | 10  | 40.0 | -    | 10.0 | -    | 20.0 | 20.0 | 10.0 |
| 就労していない       | -   | -    | -    | -    | -    | -    | -    | -    |

問7. ひとり親になってからの年数

|       |     |      |     |      |     |     |     |     |
|-------|-----|------|-----|------|-----|-----|-----|-----|
| ～2年   | 208 | 78.8 | 5.8 | 7.2  | 3.4 | 3.8 | 0.5 | 0.5 |
| 3～4年  | 165 | 73.3 | 6.1 | 9.1  | 6.1 | 4.2 | 1.2 | -   |
| 5～10年 | 305 | 73.4 | 8.5 | 9.5  | 2.6 | 4.9 | -   | 1.0 |
| 10年以上 | 279 | 72.4 | 9.0 | 10.0 | 3.6 | 2.9 | 1.8 | 0.4 |

問13. 自分のために使える時間の有無

|                 |     |      |      |      |     |     |     |     |
|-----------------|-----|------|------|------|-----|-----|-----|-----|
| 十分に取れている        | 25  | 84.0 | 4.0  | 12.0 | -   | -   | -   | -   |
| おおむね取れている       | 102 | 72.5 | 10.8 | 10.8 | 1.0 | 4.9 | -   | -   |
| 取れるときと取れないときがある | 270 | 72.6 | 7.8  | 10.4 | 5.2 | 4.1 | -   | -   |
| 取れないときが多い       | 223 | 72.2 | 6.3  | 8.5  | 4.0 | 4.5 | 2.2 | 2.2 |
| ほとんど取れていない      | 332 | 77.1 | 7.8  | 7.5  | 3.0 | 3.6 | 0.9 | -   |

問25. (1) 子育ての悩み (上位3項目)

|                     |     |      |     |     |     |     |     |     |
|---------------------|-----|------|-----|-----|-----|-----|-----|-----|
| 子どものしつけ・教育          | 510 | 78.6 | 6.5 | 7.1 | 3.9 | 2.7 | 0.8 | 0.4 |
| 子どもにきつくあたってしまうことがある | 427 | 77.8 | 8.0 | 6.1 | 3.7 | 3.0 | 0.9 | 0.5 |
| 子どもと遊ぶ時間がない         | 259 | 76.1 | 5.8 | 8.9 | 5.0 | 3.5 | -   | 0.8 |

問28. 就職活動を行う場合の問題点

問1. 本人性別

|     | 調査数  | 先が<br>ない | 就<br>職<br>活<br>動<br>中<br>の<br>子<br>ど<br>も<br>の<br>預<br>け | あ<br>う<br>資<br>格<br>を<br>持<br>っ<br>て<br>い<br>な<br>い | 希<br>望<br>す<br>る<br>就<br>労<br>先<br>の<br>募<br>集<br>条<br>件<br>に | あ<br>う<br>技<br>能<br>・<br>経<br>験<br>が<br>な<br>い | 希<br>望<br>す<br>る<br>就<br>労<br>先<br>の<br>募<br>集<br>条<br>件<br>に | に<br>あ<br>う<br>学<br>歴<br>が<br>な<br>い | 希<br>望<br>す<br>る<br>就<br>労<br>先<br>の<br>募<br>集<br>条<br>件 | 年<br>齢<br>制<br>限<br>を<br>超<br>え<br>て<br>し<br>ま<br>っ<br>て<br>い<br>る | 希<br>望<br>す<br>る<br>就<br>労<br>先<br>の<br>募<br>集<br>条<br>件<br>の | 用<br>に<br>な<br>っ<br>て<br>し<br>ま<br>う | ひ<br>と<br>り<br>親<br>と<br>い<br>う<br>だ<br>け<br>で<br>不<br>採<br>用 | そ<br>の<br>他 | 問<br>題<br>点<br>は<br>特<br>に<br>な<br>い | 無<br>回<br>答 |
|-----|------|----------|--|---|---|--|---|--------------------------------------|--|--|---|--------------------------------------|---|-------------|--------------------------------------|-------------|
| 全 体 | 2585 | 8.5      | 34.6   | 34.6  | 21.9  | 49.2   | 17.4  | 9.9                                  | 16.7   | 3.1  |   |                                      |   |             |                                      |             |
| 男性  | 133  | 3.8      | 31.6   | 29.3  | 24.8  | 54.1   | 18.0  | 6.0                                  | 26.3   | 3.0  |   |                                      |   |             |                                      |             |
| 女性  | 2437 | 8.8      | 34.7   | 34.9  | 21.7  | 49.0   | 17.4  | 10.1                                 | 16.2   | 3.1  |   |                                      |   |             |                                      |             |

問2. 本人年齢

|        |      |      |      |      |      |      |      |      |      |     |
|--------|------|------|------|------|------|------|------|------|------|-----|
| ～29歳   | 157  | 20.4 | 42.0 | 41.4 | 30.6 | 4.5  | 33.8 | 14.0 | 17.2 | 1.9 |
| 30～39歳 | 706  | 15.4 | 38.1 | 38.4 | 25.8 | 32.2 | 29.3 | 10.6 | 15.9 | 3.1 |
| 40～49歳 | 1274 | 5.3  | 35.1 | 35.5 | 22.2 | 59.0 | 12.5 | 9.1  | 17.8 | 2.6 |
| 50歳以上  | 416  | 2.6  | 24.8 | 24.3 | 11.8 | 65.1 | 5.8  | 9.6  | 14.4 | 5.3 |

問4. 同居家族

|          |      |     |      |      |      |      |      |      |      |     |
|----------|------|-----|------|------|------|------|------|------|------|-----|
| 本人と子どものみ | 1909 | 8.5 | 34.0 | 34.6 | 22.3 | 49.6 | 17.4 | 10.3 | 16.4 | 3.4 |
| 本人の親と同居  | 615  | 8.1 | 35.9 | 34.6 | 20.7 | 48.0 | 17.1 | 8.5  | 18.5 | 2.1 |

問5. 20歳未満の子【末子】年齢

|        |     |      |      |      |      |      |      |      |      |     |
|--------|-----|------|------|------|------|------|------|------|------|-----|
| 0～2歳   | 141 | 36.9 | 31.9 | 30.5 | 17.7 | 19.9 | 27.7 | 14.2 | 14.9 | 2.8 |
| 3～5歳   | 267 | 21.7 | 38.2 | 39.3 | 26.6 | 30.3 | 40.4 | 12.4 | 14.6 | 1.9 |
| 6～8歳   | 348 | 14.1 | 32.5 | 34.8 | 20.4 | 34.8 | 25.6 | 11.8 | 18.7 | 3.4 |
| 9～11歳  | 385 | 6.2  | 38.4 | 35.1 | 22.1 | 48.8 | 21.3 | 9.1  | 19.0 | 2.9 |
| 12～14歳 | 556 | 2.7  | 37.8 | 37.6 | 21.4 | 59.5 | 10.4 | 7.7  | 13.8 | 3.4 |
| 15歳以上  | 815 | 2.1  | 30.7 | 31.7 | 21.3 | 60.1 | 7.9  | 9.2  | 17.8 | 3.1 |

問27. 現在の就労状況

|              |     |      |      |      |      |      |      |      |      |     |
|--------------|-----|------|------|------|------|------|------|------|------|-----|
| フルタイム（正社員）   | 895 | 8.2  | 30.6 | 28.9 | 20.3 | 52.5 | 17.4 | 5.9  | 20.2 | 2.6 |
| フルタイム（正社員以外） | 494 | 4.9  | 35.6 | 37.7 | 26.9 | 58.1 | 16.8 | 6.1  | 14.2 | 0.8 |
| パート・アルバイト    | 728 | 8.7  | 42.0 | 41.3 | 21.7 | 43.3 | 16.2 | 9.8  | 14.8 | 4.3 |
| 在宅ワーク        | 30  | 16.7 | 20.0 | 20.0 | 20.0 | 43.3 | 13.3 | 20.0 | 16.7 | 3.3 |
| 自営業          | 108 | 3.7  | 14.8 | 14.8 | 10.2 | 43.5 | 7.4  | 14.8 | 34.3 | 6.5 |
| その他          | 24  | 4.2  | 29.2 | 33.3 | 16.7 | 58.3 | 25.0 | 20.8 | 8.3  | 4.2 |
| 就労していない      | 306 | 16.7 | 35.6 | 38.6 | 23.5 | 41.2 | 24.2 | 24.8 | 9.5  | 4.2 |

問7. ひとり親になってからの年数

|       |     |      |      |      |      |      |      |      |      |     |
|-------|-----|------|------|------|------|------|------|------|------|-----|
| ～2年   | 554 | 15.0 | 34.5 | 33.0 | 17.5 | 37.7 | 18.2 | 12.1 | 18.1 | 3.1 |
| 3～4年  | 418 | 12.0 | 35.2 | 36.1 | 23.9 | 47.1 | 24.4 | 10.3 | 13.4 | 3.6 |
| 5～10年 | 829 | 6.3  | 35.5 | 36.4 | 23.5 | 49.3 | 18.0 | 8.9  | 17.9 | 3.3 |
| 10年以上 | 773 | 4.4  | 33.8 | 33.4 | 22.1 | 58.3 | 12.0 | 9.1  | 16.4 | 2.5 |

問13. 自分のために使える時間の有無

|                 |     |      |      |      |      |      |      |      |      |     |
|-----------------|-----|------|------|------|------|------|------|------|------|-----|
| 十分に取れている        | 134 | 6.7  | 20.9 | 21.6 | 14.9 | 42.5 | 11.2 | 10.4 | 29.1 | 4.5 |
| おおむね取れている       | 375 | 3.7  | 27.2 | 27.2 | 17.3 | 45.9 | 9.1  | 13.1 | 21.1 | 2.7 |
| 取れるときと取れないときがある | 775 | 6.8  | 36.1 | 39.5 | 23.9 | 49.3 | 14.3 | 8.3  | 17.0 | 3.2 |
| 取れないときが多い       | 524 | 7.6  | 35.3 | 35.7 | 23.3 | 54.4 | 14.5 | 9.9  | 14.9 | 2.9 |
| ほとんど取れていない      | 760 | 13.4 | 38.6 | 34.9 | 22.6 | 48.3 | 27.8 | 9.9  | 13.6 | 3.0 |

問25. (1) 子育ての悩み（上位3項目）

|                     |      |      |      |      |      |      |      |      |      |     |
|---------------------|------|------|------|------|------|------|------|------|------|-----|
| 子どものしつけ・教育          | 1253 | 9.8  | 41.2 | 42.0 | 26.2 | 50.7 | 20.1 | 10.3 | 12.4 | 3.0 |
| 子どもにきつくあたってしまうことがある | 1034 | 11.8 | 41.3 | 42.4 | 27.9 | 48.7 | 25.0 | 9.8  | 11.4 | 2.7 |
| 子どもと遊ぶ時間がない         | 574  | 12.9 | 40.2 | 38.3 | 27.2 | 49.7 | 26.5 | 9.1  | 13.4 | 3.3 |

【その他の主な内容】

- ・希望の時間・時間帯・日数・休日など募集条件があわない  
（保育園・幼稚園の利用時間、子どもとの時間の確保など）
- ・子どもが小さいと不採用になる（急な休みが多いと思われる）
- ・子どもの預け先がない（急な病気時、春・夏・冬休みなど長期の休み時）
- ・子どもの病気や障害で働けない
- ・自身の健康上の問題（体調・病気・障害など）で働けない
- ・親の介護の問題
- ・希望する収入・賃金でない
- ・言葉の問題（外国人なので日本語で対応できない） など

問29. 最終学歴

問1. 本人性別

|    | 調査数  | 中学校  | 高等学校 | 各種専門学校 | 短期大学 | 大学   | 大学院 | 無回答 |
|----|------|------|------|--------|------|------|-----|-----|
| 全体 | 2585 | 8.2  | 36.8 | 21.5   | 15.4 | 16.8 | 0.8 | 0.5 |
| 男性 | 133  | 11.3 | 44.4 | 20.3   | -    | 23.3 | -   | 0.8 |
| 女性 | 2437 | 8.1  | 36.4 | 21.5   | 16.2 | 16.5 | 0.8 | 0.5 |

問2. 本人年齢

|        |      |      |      |      |      |      |     |     |
|--------|------|------|------|------|------|------|-----|-----|
| ～29歳   | 157  | 20.4 | 54.1 | 10.8 | 5.7  | 8.3  | -   | 0.6 |
| 30～39歳 | 706  | 9.2  | 34.6 | 21.5 | 14.9 | 18.6 | 0.7 | 0.6 |
| 40～49歳 | 1274 | 7.1  | 36.3 | 22.9 | 16.6 | 15.9 | 0.8 | 0.4 |
| 50歳以上  | 416  | 5.3  | 36.5 | 20.9 | 16.8 | 18.8 | 1.2 | 0.5 |

問4. 同居家族

|          |      |     |      |      |      |      |     |     |
|----------|------|-----|------|------|------|------|-----|-----|
| 本人と子どものみ | 1909 | 8.3 | 37.7 | 21.3 | 15.0 | 16.3 | 0.8 | 0.5 |
| 本人の親と同居  | 615  | 7.2 | 34.3 | 22.0 | 17.2 | 18.2 | 0.8 | 0.3 |

問5. 20歳未満の子【末子】年齢

|        |     |      |      |      |      |      |     |     |
|--------|-----|------|------|------|------|------|-----|-----|
| 0～2歳   | 141 | 15.6 | 34.0 | 19.9 | 9.9  | 19.1 | 1.4 | -   |
| 3～5歳   | 267 | 10.5 | 40.1 | 20.6 | 9.7  | 17.6 | 0.7 | 0.7 |
| 6～8歳   | 348 | 9.2  | 30.7 | 23.9 | 14.4 | 20.7 | 0.3 | 0.9 |
| 9～11歳  | 385 | 8.3  | 37.1 | 20.5 | 16.9 | 16.6 | 0.5 | -   |
| 12～14歳 | 556 | 7.9  | 34.4 | 20.5 | 16.9 | 18.7 | 1.3 | 0.4 |
| 15歳以上  | 815 | 5.9  | 39.8 | 22.1 | 17.3 | 13.9 | 0.5 | 0.6 |

問27. 現在の就労状況

|              |     |      |      |      |      |      |     |     |
|--------------|-----|------|------|------|------|------|-----|-----|
| フルタイム（正社員）   | 895 | 3.5  | 30.4 | 25.8 | 17.8 | 20.9 | 1.1 | 0.6 |
| フルタイム（正社員以外） | 494 | 5.9  | 40.7 | 18.4 | 18.0 | 16.2 | 0.4 | 0.4 |
| パート・アルバイト    | 728 | 11.1 | 43.8 | 19.8 | 13.0 | 11.4 | 0.5 | 0.3 |
| 在宅ワーク        | 30  | 10.0 | 36.7 | 16.7 | 16.7 | 16.7 | -   | 3.3 |
| 自営業          | 108 | 11.1 | 25.9 | 23.1 | 13.0 | 24.1 | 2.8 | -   |
| その他          | 24  | -    | 20.8 | 16.7 | 29.2 | 29.2 | 4.2 | -   |
| 就労していない      | 306 | 18.6 | 37.9 | 18.0 | 9.8  | 15.0 | -   | 0.7 |

問7. ひとり親になってからの年数

|       |     |     |      |      |      |      |     |     |
|-------|-----|-----|------|------|------|------|-----|-----|
| ～2年   | 554 | 8.1 | 35.7 | 22.7 | 15.3 | 17.3 | 0.5 | 0.2 |
| 3～4年  | 418 | 8.1 | 33.7 | 20.1 | 16.7 | 19.6 | 1.0 | 0.7 |
| 5～10年 | 829 | 7.1 | 35.9 | 22.3 | 16.8 | 16.9 | 0.5 | 0.5 |
| 10年以上 | 773 | 9.7 | 40.2 | 20.4 | 13.5 | 14.5 | 1.2 | 0.5 |

問13. 自分のために使える時間の有無

|                 |     |      |      |      |      |      |     |     |
|-----------------|-----|------|------|------|------|------|-----|-----|
| 十分に取れている        | 134 | 10.4 | 33.6 | 22.4 | 8.2  | 25.4 | -   | -   |
| おおむね取れている       | 375 | 7.5  | 38.1 | 21.9 | 17.3 | 14.9 | -   | 0.3 |
| 取れるときと取れないときがある | 775 | 8.8  | 36.4 | 22.7 | 15.4 | 15.5 | 0.4 | 0.9 |
| 取れないときが多い       | 524 | 9.5  | 35.9 | 21.4 | 15.8 | 16.2 | 0.8 | 0.4 |
| ほとんど取れていない      | 760 | 6.8  | 38.0 | 19.7 | 15.3 | 18.2 | 1.7 | 0.3 |

問25. (1) 子育ての悩み（上位3項目）

|                     |      |     |      |      |      |      |     |     |
|---------------------|------|-----|------|------|------|------|-----|-----|
| 子どものしつけ・教育          | 1253 | 7.7 | 36.6 | 21.5 | 16.1 | 17.0 | 0.6 | 0.5 |
| 子どもにきつくあたってしまうことがある | 1034 | 9.8 | 36.6 | 21.6 | 14.4 | 16.7 | 0.6 | 0.4 |
| 子どもと遊ぶ時間がない         | 574  | 7.1 | 34.0 | 22.0 | 14.6 | 20.6 | 0.9 | 0.9 |

問30. 『ひとり親家庭高等職業訓練促進給付金等事業』の認知

問1. 本人性別

|    | 調査数  | 知っていた | 知らなかった | 無回答 |
|----|------|-------|--------|-----|
| 全体 | 2585 | 44.4  | 55.0   | 0.5 |
| 男性 | 133  | 13.5  | 86.5   | -   |
| 女性 | 2437 | 46.2  | 53.3   | 0.5 |

問2. 本人年齢

|        |      |      |      |     |
|--------|------|------|------|-----|
| ～29歳   | 157  | 38.2 | 61.1 | 0.6 |
| 30～39歳 | 706  | 45.9 | 53.7 | 0.4 |
| 40～49歳 | 1274 | 45.3 | 54.2 | 0.5 |
| 50歳以上  | 416  | 42.5 | 56.7 | 0.7 |

問4. 同居家族

|          |      |      |      |     |
|----------|------|------|------|-----|
| 本人と子どものみ | 1909 | 47.0 | 52.4 | 0.5 |
| 本人の親と同居  | 615  | 37.4 | 62.1 | 0.5 |

問5. 20歳未満の子【末子】年齢

|        |     |      |      |     |
|--------|-----|------|------|-----|
| 0～2歳   | 141 | 36.2 | 63.1 | 0.7 |
| 3～5歳   | 267 | 49.8 | 49.4 | 0.7 |
| 6～8歳   | 348 | 48.3 | 51.1 | 0.6 |
| 9～11歳  | 385 | 46.8 | 52.5 | 0.8 |
| 12～14歳 | 556 | 42.4 | 57.2 | 0.4 |
| 15歳以上  | 815 | 43.1 | 56.6 | 0.4 |

問27. 現在の就労状況

|              |     |      |      |     |
|--------------|-----|------|------|-----|
| フルタイム（正社員）   | 895 | 46.1 | 53.6 | 0.2 |
| フルタイム（正社員以外） | 494 | 52.0 | 47.0 | 1.0 |
| パート・アルバイト    | 728 | 41.9 | 57.6 | 0.5 |
| 在宅ワーク        | 30  | 33.3 | 66.7 | -   |
| 自営業          | 108 | 42.6 | 56.5 | 0.9 |
| その他          | 24  | 45.8 | 54.2 | -   |
| 就労していない      | 306 | 35.0 | 64.7 | 0.3 |

問7. ひとり親になってからの年数

|       |     |      |      |     |
|-------|-----|------|------|-----|
| ～2年   | 554 | 41.5 | 58.1 | 0.4 |
| 3～4年  | 418 | 41.4 | 57.4 | 1.2 |
| 5～10年 | 829 | 48.3 | 51.4 | 0.4 |
| 10年以上 | 773 | 44.0 | 55.6 | 0.4 |

問13. 自分のために使える時間の有無

|                 |     |      |      |     |
|-----------------|-----|------|------|-----|
| 十分に取れている        | 134 | 35.8 | 63.4 | 0.7 |
| おおむね取れている       | 375 | 42.1 | 57.9 | -   |
| 取れるときと取れないときがある | 775 | 45.4 | 53.9 | 0.6 |
| 取れないときが多い       | 524 | 43.1 | 56.3 | 0.6 |
| ほとんど取れていない      | 760 | 47.2 | 52.2 | 0.5 |

問25. (1) 子育ての悩み（上位3項目）

|                     |      |      |      |     |
|---------------------|------|------|------|-----|
| 子どものしつけ・教育          | 1253 | 45.0 | 54.7 | 0.3 |
| 子どもにきつくあたってしまうことがある | 1034 | 46.1 | 53.5 | 0.4 |
| 子どもと遊ぶ時間がない         | 574  | 47.7 | 51.4 | 0.9 |

問31. 『ひとり親家庭高等職業訓練促進給付金等事業』で取得したい資格・技能

問1. 本人性別

|    | 調査数  | 看護師  | 准看護師 | 介護福祉士 | 保育士  | 理学療法士 | 作業療法士 | 保健師 | 助産師 | 理容師 | 美容師 | 歯科衛生士 | 鍼灸マツサージ師 | 社会福祉士 | 製菓衛生師 | 調理師  | この中にはない | 無回答 |
|----|------|------|------|-------|------|-------|-------|-----|-----|-----|-----|-------|----------|-------|-------|------|---------|-----|
| 全体 | 2585 | 10.6 | 4.8  | 9.7   | 10.2 | 7.5   | 5.0   | 5.9 | 3.7 | 0.7 | 2.3 | 5.4   | 5.2      | 12.9  | 3.2   | 10.9 | 44.3    | 6.6 |
| 男性 | 133  | 3.0  | 0.8  | 6.0   | 2.3  | 2.3   | 4.5   | -   | -   | 0.8 | 1.5 | -     | 6.8      | 11.3  | 1.5   | 13.5 | 60.2    | 9.8 |
| 女性 | 2437 | 11.0 | 5.1  | 9.9   | 10.7 | 7.8   | 5.0   | 6.2 | 3.9 | 0.7 | 2.4 | 5.7   | 5.1      | 13.0  | 3.3   | 10.8 | 43.3    | 6.5 |

問2. 本人年齢

|        |      |      |     |      |      |     |     |     |     |     |     |      |     |      |     |      |      |     |
|--------|------|------|-----|------|------|-----|-----|-----|-----|-----|-----|------|-----|------|-----|------|------|-----|
| ～29歳   | 157  | 23.6 | 9.6 | 14.0 | 14.6 | 5.7 | 3.8 | 7.6 | 5.7 | 1.3 | 8.9 | 15.3 | 5.7 | 10.2 | 3.8 | 17.8 | 35.7 | 1.9 |
| 30～39歳 | 706  | 16.1 | 7.2 | 8.6  | 13.3 | 8.4 | 4.5 | 6.8 | 5.8 | 0.7 | 2.5 | 7.9  | 4.7 | 11.8 | 3.7 | 10.8 | 39.2 | 6.9 |
| 40～49歳 | 1274 | 7.8  | 4.2 | 10.3 | 9.4  | 7.6 | 6.0 | 6.2 | 3.0 | 0.5 | 1.9 | 4.0  | 5.7 | 13.9 | 3.1 | 10.9 | 45.1 | 6.1 |
| 50歳以上  | 416  | 5.0  | 1.4 | 8.7  | 6.5  | 6.0 | 2.6 | 2.6 | 0.7 | 0.7 | 1.0 | 1.9  | 3.8 | 13.5 | 2.6 | 8.2  | 52.9 | 9.4 |

問4. 同居家族

|          |      |      |     |      |      |     |     |     |     |     |     |     |     |      |     |      |      |     |
|----------|------|------|-----|------|------|-----|-----|-----|-----|-----|-----|-----|-----|------|-----|------|------|-----|
| 本人と子どものみ | 1909 | 10.6 | 5.2 | 10.1 | 10.2 | 8.1 | 5.6 | 6.2 | 4.0 | 0.7 | 2.4 | 5.6 | 5.4 | 13.8 | 3.1 | 11.1 | 43.3 | 6.5 |
| 本人の親と同居  | 615  | 10.4 | 3.9 | 8.9  | 10.1 | 6.2 | 3.4 | 5.2 | 2.6 | 0.5 | 2.1 | 4.7 | 4.7 | 11.2 | 3.1 | 9.4  | 47.3 | 7.0 |

問5. 20歳未満の子【末子】年齢

|        |     |      |     |      |      |      |     |      |     |     |     |      |     |      |     |      |      |     |
|--------|-----|------|-----|------|------|------|-----|------|-----|-----|-----|------|-----|------|-----|------|------|-----|
| 0～2歳   | 141 | 17.0 | 4.3 | 14.2 | 19.9 | 8.5  | 5.0 | 10.6 | 7.1 | 0.7 | 5.0 | 7.8  | 9.2 | 12.1 | 2.1 | 14.2 | 31.9 | 4.3 |
| 3～5歳   | 267 | 17.2 | 7.9 | 10.5 | 15.4 | 6.7  | 4.5 | 8.6  | 7.9 | 0.7 | 5.2 | 10.1 | 4.9 | 12.4 | 4.5 | 14.6 | 41.6 | 5.2 |
| 6～8歳   | 348 | 15.5 | 7.8 | 12.4 | 10.6 | 10.1 | 6.3 | 7.2  | 5.7 | 0.9 | 2.6 | 6.9  | 4.3 | 14.1 | 3.7 | 10.1 | 37.4 | 6.6 |
| 9～11歳  | 385 | 8.6  | 3.9 | 6.8  | 7.5  | 8.1  | 3.4 | 6.0  | 3.6 | 0.5 | 1.0 | 6.0  | 4.7 | 11.7 | 2.1 | 10.4 | 42.9 | 9.1 |
| 12～14歳 | 556 | 9.7  | 5.8 | 8.5  | 8.6  | 8.1  | 6.3 | 5.9  | 2.0 | 0.4 | 2.2 | 4.1  | 6.3 | 13.1 | 4.1 | 10.6 | 45.3 | 6.5 |
| 15歳以上  | 815 | 6.6  | 2.5 | 9.4  | 8.7  | 5.5  | 4.0 | 3.7  | 2.0 | 0.9 | 1.7 | 2.9  | 4.3 | 13.7 | 2.8 | 9.8  | 50.7 | 6.3 |

問27. 現在の就労状況

|              |     |      |     |      |      |      |     |     |     |     |     |      |     |      |     |      |      |      |
|--------------|-----|------|-----|------|------|------|-----|-----|-----|-----|-----|------|-----|------|-----|------|------|------|
| フルタイム（正社員）   | 895 | 12.7 | 6.0 | 7.8  | 8.4  | 7.9  | 5.5 | 6.7 | 3.2 | 0.2 | 1.2 | 4.4  | 4.4 | 14.2 | 2.1 | 8.2  | 44.2 | 7.5  |
| フルタイム（正社員以外） | 494 | 10.7 | 5.3 | 10.1 | 11.9 | 7.5  | 4.7 | 5.7 | 4.5 | 1.2 | 2.0 | 4.3  | 4.7 | 13.2 | 3.8 | 9.9  | 48.2 | 4.5  |
| パート・アルバイト    | 728 | 8.1  | 3.0 | 11.5 | 10.3 | 8.1  | 5.1 | 5.4 | 3.6 | 0.8 | 3.6 | 6.0  | 6.3 | 12.1 | 4.1 | 14.0 | 41.1 | 6.2  |
| 在宅ワーク        | 30  | 10.0 | 3.3 | 6.7  | 10.0 | 10.0 | 6.7 | -   | 3.3 | -   | 3.3 | 3.3  | 6.7 | 3.3  | 3.3 | 6.7  | 66.7 | 3.3  |
| 自営業          | 108 | 10.2 | 3.7 | 8.3  | 9.3  | 4.6  | 5.6 | 1.9 | 1.9 | -   | 2.8 | 0.9  | 2.8 | 11.1 | -   | 13.9 | 51.9 | 13.9 |
| その他          | 24  | 4.2  | -   | 4.2  | 16.7 | 8.3  | 4.2 | 4.2 | 8.3 | -   | -   | 8.3  | 8.3 | 4.2  | -   | 8.3  | 62.5 | -    |
| 就労していない      | 306 | 10.5 | 5.9 | 11.4 | 12.4 | 5.6  | 3.3 | 7.5 | 4.6 | 1.0 | 2.9 | 10.5 | 6.2 | 13.1 | 4.6 | 12.4 | 39.2 | 6.9  |

問7. ひとり親になってからの年数

|       |     |      |     |      |      |     |     |     |     |     |     |     |     |      |     |      |      |     |
|-------|-----|------|-----|------|------|-----|-----|-----|-----|-----|-----|-----|-----|------|-----|------|------|-----|
| ～2年   | 554 | 11.9 | 6.0 | 11.2 | 13.2 | 7.0 | 4.5 | 7.0 | 6.0 | 0.2 | 3.8 | 6.3 | 5.4 | 13.0 | 2.5 | 11.9 | 42.8 | 6.0 |
| 3～4年  | 418 | 12.9 | 6.2 | 10.8 | 8.1  | 5.5 | 3.8 | 7.2 | 4.5 | 0.7 | 1.7 | 6.9 | 2.9 | 11.7 | 5.7 | 11.5 | 46.7 | 6.7 |
| 5～10年 | 829 | 11.9 | 4.9 | 9.3  | 10.6 | 9.5 | 6.2 | 5.9 | 2.7 | 0.7 | 2.1 | 5.3 | 6.2 | 13.3 | 2.7 | 9.9  | 41.0 | 7.1 |
| 10年以上 | 773 | 6.9  | 3.2 | 8.7  | 8.9  | 6.7 | 4.5 | 4.4 | 2.7 | 0.9 | 1.9 | 4.1 | 5.0 | 13.1 | 2.8 | 10.9 | 47.5 | 6.3 |

問13. 自分のために使える時間の有無

|                 |     |      |     |      |      |     |     |     |     |     |     |     |     |      |     |      |      |      |
|-----------------|-----|------|-----|------|------|-----|-----|-----|-----|-----|-----|-----|-----|------|-----|------|------|------|
| 十分に取れている        | 134 | 4.5  | 3.0 | 4.5  | 6.0  | 7.5 | 4.5 | 3.0 | 3.0 | -   | 0.7 | 8.2 | 6.0 | 9.0  | 1.5 | 7.5  | 55.2 | 11.2 |
| おおむね取れている       | 375 | 8.0  | 2.1 | 9.9  | 8.3  | 5.1 | 2.7 | 3.2 | 2.4 | 0.5 | 2.4 | 2.9 | 6.1 | 10.4 | 4.3 | 10.1 | 48.8 | 6.7  |
| 取れるときと取れないときがある | 775 | 11.1 | 6.5 | 8.8  | 9.3  | 7.1 | 4.8 | 4.6 | 2.7 | 0.5 | 2.2 | 4.6 | 4.8 | 12.4 | 3.2 | 9.7  | 44.6 | 6.2  |
| 取れないときが多い       | 524 | 10.7 | 3.2 | 9.4  | 9.4  | 7.4 | 5.5 | 5.3 | 3.1 | 0.6 | 3.1 | 5.5 | 4.2 | 11.5 | 2.3 | 11.6 | 46.6 | 6.9  |
| ほとんど取れていない      | 760 | 12.4 | 5.9 | 11.6 | 13.6 | 9.2 | 5.9 | 9.2 | 5.9 | 1.1 | 2.2 | 7.0 | 5.5 | 16.1 | 3.4 | 12.1 | 38.4 | 6.2  |

問25. (1) 子育ての悩み（上位3項目）

|                     |      |      |     |      |      |      |     |     |     |     |     |     |     |      |     |      |      |     |
|---------------------|------|------|-----|------|------|------|-----|-----|-----|-----|-----|-----|-----|------|-----|------|------|-----|
| 子どものしつけ・教育          | 1253 | 12.4 | 5.7 | 10.2 | 11.8 | 8.9  | 5.7 | 7.3 | 4.2 | 0.9 | 2.7 | 6.5 | 5.7 | 14.1 | 4.2 | 12.0 | 40.8 | 6.3 |
| 子どもにきつくあたってしまうことがある | 1034 | 13.1 | 6.7 | 11.1 | 12.3 | 10.2 | 6.7 | 7.8 | 4.7 | 1.2 | 2.6 | 6.9 | 6.7 | 16.4 | 4.5 | 13.0 | 37.2 | 5.8 |
| 子どもと遊ぶ時間がない         | 574  | 15.5 | 6.4 | 12.7 | 11.1 | 8.7  | 5.7 | 9.4 | 5.9 | 0.5 | 2.3 | 5.9 | 5.9 | 16.6 | 3.3 | 12.5 | 37.6 | 5.9 |

問32. 『ひとり親家庭高等職業訓練促進給付金等事業』制度の利用状況・意向

問1. 本人性別

|    | 調査数  | 利用している、または利用したことがある | 利用を予定している | 利用できそうなので、利用したい | 利用したいが、利用できない(利用できそうにない) | 利用したいと思わない | 制度の内容を詳しく知らない | 無回答 |
|----|------|---------------------|-----------|-----------------|--------------------------|------------|---------------|-----|
| 全体 | 2585 | 3.2                 | 0.7       | 4.4             | 32.5                     | 19.1       | 37.8          | 2.3 |
| 男性 | 133  | -                   | 0.8       | 4.5             | 20.3                     | 18.0       | 52.6          | 3.8 |
| 女性 | 2437 | 3.4                 | 0.7       | 4.3             | 33.2                     | 19.2       | 36.9          | 2.2 |

問2. 本人年齢

|        |      |     |     |     |      |      |      |     |
|--------|------|-----|-----|-----|------|------|------|-----|
| ～29歳   | 157  | 1.9 | 0.6 | 5.1 | 38.2 | 9.6  | 43.3 | 1.3 |
| 30～39歳 | 706  | 4.0 | 1.4 | 4.7 | 32.2 | 18.7 | 36.7 | 2.4 |
| 40～49歳 | 1274 | 2.8 | 0.5 | 3.9 | 33.7 | 19.5 | 38.2 | 1.3 |
| 50歳以上  | 416  | 3.6 | 0.2 | 4.8 | 27.4 | 22.4 | 36.3 | 5.3 |

問4. 同居家族

|          |      |     |     |     |      |      |      |     |
|----------|------|-----|-----|-----|------|------|------|-----|
| 本人と子どものみ | 1909 | 3.5 | 0.8 | 4.5 | 33.1 | 19.6 | 36.1 | 2.3 |
| 本人の親と同居  | 615  | 2.1 | 0.5 | 3.4 | 31.5 | 17.6 | 42.6 | 2.3 |

問5. 20歳未満の子【末子】年齢

|        |     |     |     |     |      |      |      |     |
|--------|-----|-----|-----|-----|------|------|------|-----|
| 0～2歳   | 141 | 0.7 | 1.4 | 4.3 | 39.0 | 9.9  | 41.8 | 2.8 |
| 3～5歳   | 267 | 1.9 | 0.4 | 5.6 | 34.5 | 21.3 | 35.2 | 1.1 |
| 6～8歳   | 348 | 3.2 | 0.9 | 5.2 | 36.2 | 15.5 | 36.8 | 2.3 |
| 9～11歳  | 385 | 4.2 | 0.8 | 4.9 | 31.7 | 18.2 | 37.7 | 2.6 |
| 12～14歳 | 556 | 3.2 | 1.3 | 4.5 | 32.0 | 20.3 | 37.2 | 1.4 |
| 15歳以上  | 815 | 3.7 | 0.2 | 3.3 | 29.7 | 21.3 | 38.9 | 2.8 |

問27. 現在の就労状況

|              |     |     |     |     |      |      |      |     |
|--------------|-----|-----|-----|-----|------|------|------|-----|
| フルタイム（正社員）   | 895 | 3.9 | 0.8 | 4.2 | 30.4 | 23.0 | 35.3 | 2.3 |
| フルタイム（正社員以外） | 494 | 3.0 | 0.4 | 2.8 | 38.7 | 21.7 | 31.8 | 1.6 |
| パート・アルバイト    | 728 | 2.5 | 0.7 | 5.4 | 33.5 | 15.4 | 40.8 | 1.8 |
| 在宅ワーク        | 30  | -   | 3.3 | 3.3 | 16.7 | 26.7 | 46.7 | 3.3 |
| 自営業          | 108 | 3.7 | 0.9 | 2.8 | 25.0 | 22.2 | 40.7 | 4.6 |
| その他          | 24  | -   | 4.2 | 4.2 | 45.8 | 20.8 | 25.0 | -   |
| 就労していない      | 306 | 3.6 | 0.7 | 5.6 | 29.4 | 10.1 | 47.1 | 3.6 |

問7. ひとり親になってからの年数

|       |     |     |     |     |      |      |      |     |
|-------|-----|-----|-----|-----|------|------|------|-----|
| ～2年   | 554 | 1.3 | 1.6 | 5.6 | 32.7 | 18.2 | 38.6 | 2.0 |
| 3～4年  | 418 | 1.4 | 0.5 | 5.7 | 33.7 | 19.1 | 37.1 | 2.4 |
| 5～10年 | 829 | 4.1 | 0.5 | 4.3 | 34.0 | 18.5 | 36.7 | 1.9 |
| 10年以上 | 773 | 4.7 | 0.4 | 2.8 | 29.9 | 20.6 | 38.8 | 2.8 |

問13. 自分のために使える時間の有無

|                 |     |     |     |     |      |      |      |     |
|-----------------|-----|-----|-----|-----|------|------|------|-----|
| 十分に取れている        | 134 | 3.0 | -   | 2.2 | 16.4 | 28.4 | 44.8 | 5.2 |
| おおむね取れている       | 375 | 2.9 | 1.1 | 2.7 | 26.1 | 25.3 | 39.7 | 2.1 |
| 取れるときと取れないときがある | 775 | 3.0 | 1.0 | 5.5 | 29.2 | 18.8 | 40.1 | 2.3 |
| 取れないときが多い       | 524 | 4.4 | 0.2 | 4.2 | 36.3 | 17.2 | 35.5 | 2.3 |
| ほとんど取れていない      | 760 | 2.8 | 0.8 | 4.5 | 38.6 | 16.1 | 35.5 | 1.8 |

問25. (1) 子育ての悩み（上位3項目）

|                     |      |     |     |     |      |      |      |     |
|---------------------|------|-----|-----|-----|------|------|------|-----|
| 子どものしつけ・教育          | 1253 | 2.6 | 1.0 | 4.7 | 35.8 | 17.3 | 36.3 | 2.2 |
| 子どもにきつくあたってしまうことがある | 1034 | 3.5 | 0.7 | 4.8 | 37.7 | 15.2 | 36.5 | 1.6 |
| 子どもと遊ぶ時間がない         | 574  | 3.1 | 0.9 | 4.9 | 41.8 | 17.4 | 28.6 | 3.3 |

問32-1. 制度を利用できていない／利用したいと思わない理由

問1. 本人性別

|    | 調査数  | 通学する時間がない | 通学中の生活費が足りない | 通学先がない間の子どもの預け先がない | 現在の仕事を休めない | 取りたい資格がない | その他  | 無回答 |
|----|------|-----------|--------------|--------------------|------------|-----------|------|-----|
| 全体 | 1333 | 45.1      | 48.0         | 8.3                | 54.4       | 25.1      | 17.5 | 1.4 |
| 男性 | 51   | 37.3      | 35.3         | 5.9                | 51.0       | 37.3      | 7.8  | 2.0 |
| 女性 | 1277 | 45.5      | 48.6         | 8.3                | 54.6       | 24.6      | 17.9 | 1.4 |

問2. 本人年齢

|        |     |      |      |      |      |      |      |     |
|--------|-----|------|------|------|------|------|------|-----|
| ～29歳   | 75  | 64.0 | 66.7 | 24.0 | 44.0 | 6.7  | 13.3 | 1.3 |
| 30～39歳 | 359 | 42.3 | 49.9 | 15.0 | 52.9 | 25.1 | 14.2 | 1.1 |
| 40～49歳 | 678 | 46.9 | 49.0 | 4.7  | 56.8 | 26.1 | 17.0 | 1.6 |
| 50歳以上  | 207 | 37.7 | 35.7 | 2.4  | 51.7 | 29.0 | 26.6 | 1.4 |

問4. 同居家族

|          |      |      |      |     |      |      |      |     |
|----------|------|------|------|-----|------|------|------|-----|
| 本人と子どものみ | 1007 | 44.0 | 48.5 | 7.8 | 53.4 | 23.7 | 18.1 | 1.6 |
| 本人の親と同居  | 302  | 49.7 | 46.7 | 9.3 | 58.6 | 30.1 | 15.2 | 0.7 |

問5. 20歳未満の子【末子】年齢

|        |     |      |      |      |      |      |      |     |
|--------|-----|------|------|------|------|------|------|-----|
| 0～2歳   | 69  | 43.5 | 44.9 | 30.4 | 37.7 | 13.0 | 13.0 | 1.4 |
| 3～5歳   | 149 | 50.3 | 53.7 | 22.8 | 50.3 | 21.5 | 16.1 | 1.3 |
| 6～8歳   | 180 | 51.1 | 49.4 | 15.6 | 47.2 | 25.0 | 15.0 | 2.2 |
| 9～11歳  | 192 | 45.3 | 51.6 | 7.3  | 60.4 | 30.7 | 15.6 | 1.0 |
| 12～14歳 | 291 | 43.6 | 48.5 | 2.4  | 58.4 | 27.1 | 18.2 | 0.7 |
| 15歳以上  | 416 | 42.3 | 43.5 | 0.7  | 56.5 | 25.5 | 19.5 | 1.9 |

問27. 現在の就労状況

|              |     |      |      |      |      |      |      |     |
|--------------|-----|------|------|------|------|------|------|-----|
| フルタイム（正社員）   | 478 | 46.7 | 44.4 | 6.3  | 65.3 | 24.3 | 15.3 | 1.9 |
| フルタイム（正社員以外） | 298 | 48.3 | 57.4 | 7.4  | 67.8 | 29.2 | 12.8 | 1.3 |
| パート・アルバイト    | 356 | 49.2 | 51.1 | 7.3  | 49.7 | 18.8 | 18.8 | 1.1 |
| 在宅ワーク        | 13  | 38.5 | 38.5 | 23.1 | 30.8 | 46.2 | 15.4 | -   |
| 自営業          | 51  | 41.2 | 39.2 | 7.8  | 41.2 | 45.1 | 17.6 | 2.0 |
| その他          | 16  | 37.5 | 25.0 | 12.5 | 50.0 | 25.0 | 25.0 | -   |
| 就労していない      | 121 | 22.3 | 38.0 | 19.0 | 0.8  | 26.4 | 33.1 | 0.8 |

問7. ひとり親になってからの年数

|       |     |      |      |      |      |      |      |     |
|-------|-----|------|------|------|------|------|------|-----|
| ～2年   | 282 | 44.7 | 43.6 | 9.9  | 49.6 | 19.1 | 16.3 | 2.8 |
| 3～4年  | 221 | 43.4 | 56.1 | 13.1 | 55.2 | 29.0 | 14.5 | 0.5 |
| 5～10年 | 435 | 49.7 | 52.0 | 9.9  | 59.3 | 24.1 | 16.3 | 0.9 |
| 10年以上 | 390 | 41.3 | 42.1 | 2.6  | 52.1 | 28.5 | 21.5 | 1.5 |

問13. 自分のために使える時間の有無

|                 |     |      |      |      |      |      |      |     |
|-----------------|-----|------|------|------|------|------|------|-----|
| 十分に取れている        | 60  | 25.0 | 21.7 | 3.3  | 36.7 | 28.3 | 28.3 | 1.7 |
| おおむね取れている       | 193 | 28.0 | 32.6 | 2.6  | 45.1 | 34.2 | 24.9 | 2.6 |
| 取れるときと取れないときがある | 372 | 41.9 | 46.2 | 6.5  | 50.8 | 21.8 | 19.9 | 0.3 |
| 取れないときが多い       | 280 | 46.4 | 49.6 | 8.2  | 53.6 | 24.6 | 15.4 | 2.1 |
| ほとんど取れていない      | 415 | 57.1 | 59.3 | 12.8 | 65.3 | 23.9 | 12.0 | 1.4 |

問25. (1) 子育ての悩み（上位3項目）

|                     |     |      |      |      |      |      |      |     |
|---------------------|-----|------|------|------|------|------|------|-----|
| 子どものしつけ・教育          | 666 | 49.4 | 53.6 | 9.9  | 56.2 | 24.6 | 15.8 | 1.8 |
| 子どもにきつくあたってしまうことがある | 547 | 50.8 | 58.0 | 12.4 | 56.5 | 23.4 | 15.0 | 1.6 |
| 子どもと遊ぶ時間がない         | 340 | 59.7 | 60.6 | 13.8 | 66.2 | 22.6 | 11.5 | 2.4 |

【その他の主な内容】

- ・職种的に子育てとの両立が難しそう（夜勤など）
- ・年齢的に難しそう
- ・給付条件にあてはまらない（生活保護、所得、学歴など）
- ・既に資格を持っている
- ・取りたい資格がない／なりたい職種でない
- ・今の仕事で満足している／転職を希望しない
- ・必要性を感じない
- ・自身の健康（病気、体調など）に問題がある など



問33. ひとり親になる前の就労状況

問1. 本人性別

|     | 調査数  | フルタイム<br>(正社員) | 外<br>フルタイム<br>(正社員以<br>外) | パート・<br>アルバイト | 在宅<br>ワーク | 自<br>営業 | そ<br>の<br>他 | 就<br>労<br>し<br>て<br>い<br>な<br>か<br>っ<br>た | 無<br>回<br>答 |
|-----|------|----------------|---------------------------|---------------|-----------|---------|-------------|---|-------------|
| 全 体 | 2585 | 22.9           | 8.9                       | 35.1          | 1.0       | 5.5     | 0.8         | 25.2                                      | 0.6         |
| 男性  | 133  | 65.4           | 3.0                       | 3.8           | 0.8       | 24.8    | -           | 2.3                                       | -           |
| 女性  | 2437 | 20.6           | 9.2                       | 36.8          | 1.0       | 4.5     | 0.8         | 26.4                                      | 0.7         |

問2. 本人年齢

|        |      |      |      |      |     |      |     |      |     |
|--------|------|------|------|------|-----|------|-----|------|-----|
| ～29歳   | 157  | 22.9 | 5.7  | 40.8 | 0.6 | 1.9  | 2.5 | 24.8 | 0.6 |
| 30～39歳 | 706  | 24.4 | 10.3 | 34.1 | 0.4 | 2.3  | 1.1 | 26.8 | 0.6 |
| 40～49歳 | 1274 | 21.8 | 9.0  | 36.2 | 1.3 | 5.4  | 0.4 | 25.2 | 0.6 |
| 50歳以上  | 416  | 24.0 | 7.7  | 30.8 | 1.0 | 12.3 | 0.7 | 22.8 | 0.7 |

問4. 同居家族

|          |      |      |     |      |     |     |     |      |     |
|----------|------|------|-----|------|-----|-----|-----|------|-----|
| 本人と子どものみ | 1909 | 21.8 | 8.6 | 36.9 | 1.0 | 5.6 | 0.8 | 24.5 | 0.7 |
| 本人の親と同居  | 615  | 25.9 | 9.1 | 30.2 | 0.8 | 5.0 | 0.8 | 27.8 | 0.3 |

問5. 20歳未満の子【末子】年齢

|        |     |      |      |      |     |     |     |      |     |
|--------|-----|------|------|------|-----|-----|-----|------|-----|
| 0～2歳   | 141 | 35.5 | 9.9  | 27.7 | 0.7 | 3.5 | -   | 22.0 | 0.7 |
| 3～5歳   | 267 | 30.3 | 10.5 | 27.3 | 0.7 | 5.2 | 1.5 | 24.0 | 0.4 |
| 6～8歳   | 348 | 22.7 | 9.5  | 31.6 | 0.9 | 4.9 | 0.9 | 28.4 | 1.1 |
| 9～11歳  | 385 | 23.1 | 8.1  | 34.5 | 0.8 | 4.9 | 1.6 | 26.5 | 0.5 |
| 12～14歳 | 556 | 21.2 | 9.4  | 37.8 | 1.1 | 4.0 | 0.7 | 25.9 | -   |
| 15歳以上  | 815 | 19.0 | 7.5  | 38.9 | 1.1 | 7.9 | 0.2 | 24.5 | 0.9 |

問27. 現在の就労状況

|               |     |      |      |      |      |      |     |      |     |
|---------------|-----|------|------|------|------|------|-----|------|-----|
| フルタイム (正社員)   | 895 | 42.9 | 6.8  | 27.7 | 1.0  | 1.9  | 0.2 | 19.3 | 0.1 |
| フルタイム (正社員以外) | 494 | 10.3 | 21.3 | 37.2 | 0.8  | 4.5  | 1.0 | 24.7 | 0.2 |
| パート・アルバイト     | 728 | 12.1 | 5.1  | 47.3 | 0.4  | 4.0  | 0.8 | 29.0 | 1.4 |
| 在宅ワーク         | 30  | 10.0 | 3.3  | 23.3 | 26.7 | 3.3  | -   | 33.3 | -   |
| 自営業           | 108 | 12.0 | 3.7  | 16.7 | -    | 51.9 | -   | 15.7 | -   |
| その他           | 24  | 29.2 | 12.5 | 29.2 | -    | -    | 8.3 | 20.8 | -   |
| 就労していない       | 306 | 15.4 | 5.9  | 32.4 | 0.3  | 5.9  | 1.6 | 37.3 | 1.3 |

問7. ひとり親になってからの年数

|       |     |      |      |      |     |     |     |      |     |
|-------|-----|------|------|------|-----|-----|-----|------|-----|
| ～2年   | 554 | 23.6 | 10.8 | 39.5 | 1.1 | 4.7 | 0.4 | 19.5 | 0.4 |
| 3～4年  | 418 | 21.8 | 10.8 | 34.0 | 1.2 | 6.9 | 1.0 | 23.7 | 0.7 |
| 5～10年 | 829 | 22.6 | 8.2  | 35.6 | 1.0 | 5.4 | 0.8 | 25.8 | 0.6 |
| 10年以上 | 773 | 23.5 | 7.0  | 31.8 | 0.8 | 5.4 | 0.9 | 29.9 | 0.6 |

問13. 自分のために使える時間の有無

|                 |     |      |      |      |     |     |     |      |     |
|-----------------|-----|------|------|------|-----|-----|-----|------|-----|
| 十分に取れている        | 134 | 23.1 | 9.7  | 35.1 | -   | 4.5 | -   | 26.1 | 1.5 |
| おおむね取れている       | 375 | 24.8 | 5.6  | 38.7 | 1.1 | 4.3 | 0.8 | 24.5 | 0.3 |
| 取れるときと取れないときがある | 775 | 20.4 | 9.0  | 36.5 | 1.0 | 5.7 | 0.8 | 25.9 | 0.6 |
| 取れないときが多い       | 524 | 19.7 | 8.6  | 35.1 | 1.7 | 6.3 | 0.4 | 27.9 | 0.4 |
| ほとんど取れていない      | 760 | 27.1 | 10.1 | 32.0 | 0.5 | 5.5 | 1.2 | 22.9 | 0.7 |

問25. (1) 子育ての悩み (上位3項目)

|                     |      |      |     |      |     |     |     |      |     |
|---------------------|------|------|-----|------|-----|-----|-----|------|-----|
| 子どものしつけ・教育          | 1253 | 24.5 | 9.5 | 32.2 | 1.0 | 5.6 | 1.0 | 25.5 | 0.6 |
| 子どもにきつくあたってしまうことがある | 1034 | 23.6 | 8.8 | 35.5 | 1.1 | 4.6 | 1.0 | 25.1 | 0.3 |
| 子どもと遊ぶ時間がない         | 574  | 27.2 | 8.7 | 33.1 | 1.2 | 6.1 | 0.7 | 22.5 | 0.5 |

問34. ひとり親になったことをきっかけとした就職

問34-1. 就職先が決まるまでの期間

問1. 本人性別

|    | 調査数  | はい   | いいえ  | 無回答 |
|----|------|------|------|-----|
| 全体 | 2585 | 59.2 | 39.4 | 1.4 |
| 男性 | 133  | 29.3 | 68.4 | 2.3 |
| 女性 | 2437 | 60.9 | 37.8 | 1.3 |

| 調査数  | 1か月以内 | 1か月〜2か月以内 | 2か月〜3か月以内 | 3か月〜6か月以内 | 6か月〜1年以内 | 1年以上 | 無回答 |
|------|-------|-----------|-----------|-----------|----------|------|-----|
| 1531 | 33.6  | 7.2       | 23.4      | 8.1       | 14.8     | 12.1 | 0.8 |
| 39   | 30.8  | -         | 17.9      | 10.3      | 28.2     | 12.8 | -   |
| 1483 | 33.7  | 7.3       | 23.7      | 8.0       | 14.4     | 12.0 | 0.8 |

問2. 本人年齢

|        |      |      |      |     |
|--------|------|------|------|-----|
| ～29歳   | 157  | 48.4 | 50.3 | 1.3 |
| 30～39歳 | 706  | 60.2 | 38.5 | 1.3 |
| 40～49歳 | 1274 | 60.3 | 38.5 | 1.2 |
| 50歳以上  | 416  | 58.9 | 38.9 | 2.2 |

|     |      |      |      |      |      |      |     |
|-----|------|------|------|------|------|------|-----|
| 76  | 31.6 | 10.5 | 34.2 | 10.5 | 3.9  | 9.2  | -   |
| 425 | 34.6 | 7.8  | 27.3 | 8.7  | 12.7 | 7.5  | 1.4 |
| 768 | 34.8 | 6.3  | 21.4 | 8.5  | 14.8 | 13.9 | 0.4 |
| 245 | 29.8 | 8.2  | 20.4 | 5.3  | 20.4 | 15.1 | 0.8 |

問4. 同居家族

|          |      |      |      |     |
|----------|------|------|------|-----|
| 本人と子どものみ | 1909 | 59.4 | 39.1 | 1.6 |
| 本人の親と同居  | 615  | 60.2 | 39.2 | 0.7 |

|      |      |     |      |     |      |      |     |
|------|------|-----|------|-----|------|------|-----|
| 1133 | 35.6 | 7.1 | 22.2 | 7.9 | 14.7 | 11.8 | 0.8 |
| 370  | 27.6 | 7.3 | 27.0 | 8.4 | 15.7 | 13.2 | 0.8 |

問5. 20歳未満の子【末子】年齢

|        |     |      |      |     |
|--------|-----|------|------|-----|
| 0～2歳   | 141 | 36.2 | 61.7 | 2.1 |
| 3～5歳   | 267 | 55.8 | 41.9 | 2.2 |
| 6～8歳   | 348 | 58.3 | 39.9 | 1.7 |
| 9～11歳  | 385 | 58.7 | 41.0 | 0.3 |
| 12～14歳 | 556 | 63.3 | 35.6 | 1.1 |
| 15歳以上  | 815 | 61.7 | 36.7 | 1.6 |

|     |      |     |      |      |      |      |     |
|-----|------|-----|------|------|------|------|-----|
| 51  | 47.1 | 7.8 | 21.6 | 2.0  | 11.8 | 9.8  | -   |
| 149 | 33.6 | 6.0 | 30.2 | 12.1 | 9.4  | 8.1  | 0.7 |
| 203 | 30.5 | 6.9 | 30.5 | 9.4  | 13.3 | 8.4  | 1.0 |
| 226 | 32.3 | 7.1 | 22.6 | 9.3  | 13.3 | 15.0 | 0.4 |
| 352 | 33.8 | 6.5 | 23.6 | 9.4  | 15.9 | 9.9  | 0.9 |
| 503 | 34.2 | 8.3 | 18.7 | 6.0  | 16.9 | 14.9 | 1.0 |

問27. 現在の就労状況

|              |     |      |      |     |
|--------------|-----|------|------|-----|
| フルタイム（正社員）   | 895 | 58.9 | 40.2 | 0.9 |
| フルタイム（正社員以外） | 494 | 71.1 | 28.3 | 0.6 |
| パート・アルバイト    | 728 | 65.4 | 33.2 | 1.4 |
| 在宅ワーク        | 30  | 60.0 | 33.3 | 6.7 |
| 自営業          | 108 | 36.1 | 61.1 | 2.8 |
| その他          | 24  | 70.8 | 29.2 | -   |
| 就労していない      | 306 | 33.7 | 63.4 | 2.9 |

|     |      |      |      |     |      |      |     |
|-----|------|------|------|-----|------|------|-----|
| 527 | 38.1 | 5.1  | 23.5 | 8.2 | 14.2 | 10.1 | 0.8 |
| 351 | 31.1 | 10.3 | 26.5 | 8.8 | 14.8 | 8.0  | 0.6 |
| 476 | 30.7 | 7.8  | 23.1 | 7.6 | 14.3 | 15.3 | 1.3 |
| 18  | 27.8 | -    | 27.8 | -   | 11.1 | 33.3 | -   |
| 39  | 38.5 | 2.6  | 12.8 | 7.7 | 25.6 | 12.8 | -   |
| 17  | 23.5 | 11.8 | 17.6 | 5.9 | 17.6 | 23.5 | -   |
| 103 | 34.0 | 6.8  | 17.5 | 9.7 | 16.5 | 15.5 | -   |

問7. ひとり親になってからの年数

|       |     |      |      |     |
|-------|-----|------|------|-----|
| ～2年   | 554 | 43.0 | 55.4 | 1.6 |
| 3～4年  | 418 | 56.7 | 40.9 | 2.4 |
| 5～10年 | 829 | 62.0 | 37.2 | 0.8 |
| 10年以上 | 773 | 69.2 | 29.8 | 1.0 |

|     |      |     |      |      |      |      |     |
|-----|------|-----|------|------|------|------|-----|
| 238 | 39.5 | 7.1 | 27.3 | 10.9 | 9.2  | 5.0  | 0.8 |
| 237 | 34.6 | 7.2 | 25.7 | 8.0  | 12.2 | 11.8 | 0.4 |
| 514 | 28.4 | 7.8 | 25.3 | 10.1 | 13.6 | 13.8 | 1.0 |
| 535 | 35.7 | 6.5 | 19.1 | 5.0  | 19.3 | 13.6 | 0.7 |

問13. 自分のために使える時間の有無

|                 |     |      |      |     |
|-----------------|-----|------|------|-----|
| 十分に取れている        | 134 | 46.3 | 51.5 | 2.2 |
| おおむね取れている       | 375 | 55.5 | 44.3 | 0.3 |
| 取れるときと取れないときがある | 775 | 58.6 | 39.7 | 1.7 |
| 取れないときが多い       | 524 | 64.5 | 34.0 | 1.5 |
| ほとんど取れていない      | 760 | 60.4 | 38.3 | 1.3 |

|     |      |     |      |     |      |      |     |
|-----|------|-----|------|-----|------|------|-----|
| 62  | 43.5 | 6.5 | 19.4 | 6.5 | 12.9 | 9.7  | 1.6 |
| 208 | 37.0 | 8.7 | 19.7 | 5.3 | 13.9 | 14.4 | 1.0 |
| 454 | 32.6 | 7.5 | 24.2 | 9.9 | 12.1 | 12.6 | 1.1 |
| 338 | 34.0 | 5.6 | 23.4 | 8.6 | 16.3 | 11.5 | 0.6 |
| 459 | 31.8 | 7.4 | 24.8 | 7.4 | 17.0 | 11.1 | 0.4 |

問25. (1) 子育ての悩み（上位3項目）

|                     |      |      |      |     |
|---------------------|------|------|------|-----|
| 子どものしつけ・教育          | 1253 | 59.1 | 39.4 | 1.4 |
| 子どもにきつくあたってしまうことがある | 1034 | 59.6 | 39.2 | 1.3 |
| 子どもと遊ぶ時間がない         | 574  | 61.7 | 36.9 | 1.4 |

|     |      |     |      |     |      |      |     |
|-----|------|-----|------|-----|------|------|-----|
| 741 | 29.6 | 7.0 | 24.8 | 9.2 | 16.6 | 12.4 | 0.4 |
| 616 | 29.9 | 7.1 | 26.3 | 8.4 | 15.6 | 12.2 | 0.5 |
| 354 | 32.5 | 6.8 | 26.3 | 8.8 | 15.3 | 9.9  | 0.6 |

問34-2. 就職・転職で利用した公的相談窓口

問1. 本人性別

|    | 調査数  | ハローワーク | マザーズハローワーク | 東京しごとセンター | 父子自立支援事務所の母子・ | 総合福祉事務所の母子・ | 就労応援ねりま | ワークサポートねりま | その他  | 公的な相談窓口は利用しなかつた | 無回答 |
|----|------|--------|------------|-----------|---------------|-------------|---------|------------|------|-----------------|-----|
| 全体 | 1531 | 40.4   | 10.6       | 2.7       | 2.9           | 0.4         | 3.4     | 1.7        | 52.5 | 0.9             |     |
| 男性 | 39   | 41.0   | -          | -         | -             | -           | 2.6     | -          | 56.4 | 2.6             |     |
| 女性 | 1483 | 40.3   | 10.8       | 2.8       | 3.0           | 0.4         | 3.4     | 1.8        | 52.5 | 0.9             |     |

問2. 本人年齢

|        |     |      |      |     |     |     |     |     |      |     |
|--------|-----|------|------|-----|-----|-----|-----|-----|------|-----|
| ～29歳   | 76  | 28.9 | 13.2 | -   | 3.9 | 1.3 | 1.3 | 1.3 | 64.5 | -   |
| 30～39歳 | 425 | 39.1 | 15.5 | 2.6 | 3.1 | 0.5 | 3.3 | 1.6 | 53.4 | 0.9 |
| 40～49歳 | 768 | 42.1 | 9.0  | 2.6 | 2.9 | 0.4 | 3.5 | 1.6 | 51.0 | 0.9 |
| 50歳以上  | 245 | 41.2 | 6.1  | 4.5 | 2.4 | -   | 4.1 | 2.4 | 51.8 | 1.2 |

問4. 同居家族

|          |      |      |      |     |     |     |     |     |      |     |
|----------|------|------|------|-----|-----|-----|-----|-----|------|-----|
| 本人と子どものみ | 1133 | 40.4 | 10.6 | 2.7 | 3.5 | 0.5 | 3.8 | 1.9 | 52.2 | 1.1 |
| 本人の親と同居  | 370  | 41.1 | 10.5 | 3.0 | 1.1 | -   | 2.2 | 0.8 | 53.5 | 0.5 |

問5. 20歳未満の子【末子】年齢

|        |     |      |      |     |     |     |     |     |      |     |
|--------|-----|------|------|-----|-----|-----|-----|-----|------|-----|
| 0～2歳   | 51  | 35.3 | 13.7 | -   | 3.9 | -   | -   | 2.0 | 54.9 | 2.0 |
| 3～5歳   | 149 | 32.2 | 15.4 | 2.0 | 4.7 | 0.7 | 1.3 | 0.7 | 61.1 | 0.7 |
| 6～8歳   | 203 | 38.4 | 17.7 | 3.0 | 3.0 | -   | 3.9 | 3.0 | 52.2 | 0.5 |
| 9～11歳  | 226 | 43.4 | 16.8 | 3.1 | 4.4 | 0.4 | 3.5 | 1.8 | 45.6 | 1.3 |
| 12～14歳 | 352 | 45.2 | 8.8  | 2.8 | 2.8 | 0.3 | 4.0 | 1.1 | 49.1 | 1.4 |
| 15歳以上  | 503 | 39.8 | 4.6  | 3.2 | 1.4 | 0.4 | 3.6 | 1.8 | 55.1 | 0.6 |

問27. 現在の就労状況

|              |     |      |      |      |     |     |     |     |      |     |
|--------------|-----|------|------|------|-----|-----|-----|-----|------|-----|
| フルタイム（正社員）   | 527 | 44.2 | 10.1 | 2.1  | 2.5 | 0.2 | 4.0 | 1.3 | 49.0 | 0.9 |
| フルタイム（正社員以外） | 351 | 42.5 | 11.4 | 3.4  | 2.3 | -   | 2.6 | 2.0 | 52.1 | 0.9 |
| パート・アルバイト    | 476 | 36.3 | 9.9  | 2.3  | 3.8 | 0.6 | 3.6 | 1.1 | 56.3 | 0.4 |
| 在宅ワーク        | 18  | 22.2 | 5.6  | -    | -   | -   | -   | 5.6 | 72.2 | -   |
| 自営業          | 39  | 28.2 | 7.7  | -    | 2.6 | -   | 2.6 | 2.6 | 56.4 | 7.7 |
| その他          | 17  | 41.2 | 11.8 | 11.8 | -   | -   | -   | 5.9 | 58.8 | -   |
| 就労していない      | 103 | 40.8 | 15.5 | 5.8  | 3.9 | 1.9 | 3.9 | 3.9 | 48.5 | 1.0 |

問7. ひとり親になってからの年数

|       |     |      |      |     |     |     |     |     |      |     |
|-------|-----|------|------|-----|-----|-----|-----|-----|------|-----|
| ～2年   | 238 | 26.1 | 8.8  | 2.5 | 0.8 | -   | 1.7 | 2.1 | 66.0 | 1.3 |
| 3～4年  | 237 | 35.0 | 13.9 | 4.2 | 3.8 | -   | 2.1 | 1.7 | 55.7 | 1.3 |
| 5～10年 | 514 | 43.0 | 13.8 | 2.5 | 3.1 | 0.6 | 4.7 | 1.4 | 50.0 | 0.8 |
| 10年以上 | 535 | 46.7 | 6.7  | 2.4 | 3.0 | 0.6 | 3.6 | 1.9 | 47.7 | 0.7 |

問13. 自分のために使える時間の有無

|                 |     |      |      |     |     |     |     |     |      |     |
|-----------------|-----|------|------|-----|-----|-----|-----|-----|------|-----|
| 十分に取れている        | 62  | 38.7 | 6.5  | -   | 1.6 | -   | -   | 3.2 | 56.5 | -   |
| おおむね取れている       | 208 | 34.6 | 9.1  | 1.0 | 1.4 | 1.4 | 4.8 | 1.9 | 57.2 | -   |
| 取れるときと取れないときがある | 454 | 42.3 | 9.0  | 3.5 | 3.1 | -   | 3.5 | 2.0 | 50.2 | 0.9 |
| 取れないときが多い       | 338 | 39.1 | 10.1 | 2.7 | 2.4 | 0.3 | 3.3 | 1.2 | 55.3 | 1.2 |
| ほとんど取れていない      | 459 | 42.0 | 13.5 | 3.1 | 3.5 | 0.4 | 3.3 | 1.5 | 50.8 | 1.3 |

問25. (1) 子育ての悩み（上位3項目）

|                     |     |      |      |     |     |     |     |     |      |     |
|---------------------|-----|------|------|-----|-----|-----|-----|-----|------|-----|
| 子どものしつけ・教育          | 741 | 44.5 | 13.4 | 3.5 | 3.6 | 0.5 | 3.9 | 1.8 | 49.0 | 0.5 |
| 子どもにきつくあたってしまうことがある | 616 | 43.5 | 15.1 | 3.1 | 4.1 | 0.8 | 3.9 | 1.6 | 47.7 | 0.8 |
| 子どもと遊ぶ時間がない         | 354 | 42.1 | 14.4 | 3.1 | 2.5 | 0.3 | 2.8 | 1.7 | 50.0 | 1.7 |

問35. 子育てに関する情報の入手先

問1. 本人性別

|    | 調査数  | 区の広報紙・パンフレット | 区ホームページ | インターネットサイト（企業ホームページ・情報サイト・通販サイト等） | SNS（Twitter・Facebook・LINE等）・ブログ | テレビ・ラジオ・新聞 | 父母・祖父母・兄弟姉妹等の親族 | 友人・知人からの口コミ | 子ども家庭支援センター | 保健相談所 | 保育園・学校等 | その他 | 特になし | 無回答 |
|----|------|--------------|---------|-----------------------------------|---------------------------------|------------|-----------------|-------------|-------------|-------|---------|-----|------|-----|
| 全体 | 2585 | 32.1         | 19.7    | 29.7                              | 12.3                            | 21.7       | 20.8            | 47.9        | 3.9         | 2.7   | 32.9    | 2.4 | 14.2 | 1.0 |
| 男性 | 133  | 24.1         | 26.3    | 27.1                              | 8.3                             | 14.3       | 24.8            | 30.8        | 3.8         | 3.8   | 21.1    | 2.3 | 21.8 | -   |
| 女性 | 2437 | 32.6         | 19.3    | 29.8                              | 12.6                            | 22.1       | 20.5            | 48.9        | 3.9         | 2.7   | 33.6    | 2.4 | 13.7 | 1.0 |

問2. 本人年齢

|        |      |      |      |      |      |      |      |      |     |     |      |     |      |     |
|--------|------|------|------|------|------|------|------|------|-----|-----|------|-----|------|-----|
| ～29歳   | 157  | 19.1 | 14.6 | 40.1 | 30.6 | 29.3 | 36.9 | 50.3 | 5.7 | 5.1 | 50.3 | 0.6 | 8.3  | 0.6 |
| 30～39歳 | 706  | 28.3 | 19.8 | 37.3 | 18.7 | 23.5 | 25.5 | 51.0 | 3.1 | 4.1 | 44.5 | 1.6 | 11.6 | 0.7 |
| 40～49歳 | 1274 | 33.7 | 20.1 | 26.1 | 8.2  | 18.2 | 17.7 | 46.6 | 3.8 | 1.9 | 28.0 | 3.0 | 17.0 | 0.9 |
| 50歳以上  | 416  | 38.9 | 19.7 | 24.5 | 7.5  | 26.9 | 16.6 | 46.6 | 4.6 | 2.2 | 23.1 | 2.9 | 11.3 | 1.7 |

問4. 同居家族

|          |      |      |      |      |      |      |      |      |     |     |      |     |      |     |
|----------|------|------|------|------|------|------|------|------|-----|-----|------|-----|------|-----|
| 本人と子どものみ | 1909 | 30.0 | 20.0 | 29.0 | 11.3 | 20.4 | 18.3 | 47.7 | 4.2 | 2.4 | 32.0 | 2.7 | 15.3 | 1.0 |
| 本人の親と同居  | 615  | 38.9 | 19.3 | 32.4 | 15.1 | 25.4 | 28.6 | 48.6 | 2.6 | 3.7 | 35.6 | 1.6 | 10.1 | 0.8 |

問5. 20歳未満の子【末子】年齢

|        |     |      |      |      |      |      |      |      |     |      |      |     |      |     |
|--------|-----|------|------|------|------|------|------|------|-----|------|------|-----|------|-----|
| 0～2歳   | 141 | 32.6 | 24.1 | 48.9 | 26.2 | 22.0 | 35.5 | 51.1 | 7.8 | 17.0 | 48.9 | 1.4 | 2.8  | 0.7 |
| 3～5歳   | 267 | 27.3 | 16.9 | 40.4 | 21.7 | 28.8 | 26.2 | 55.1 | 4.5 | 6.0  | 58.4 | 0.7 | 6.7  | 1.1 |
| 6～8歳   | 348 | 35.3 | 19.5 | 32.8 | 14.9 | 17.8 | 24.7 | 52.3 | 5.5 | 1.4  | 51.4 | 2.6 | 10.9 | 1.1 |
| 9～11歳  | 385 | 33.2 | 22.3 | 35.1 | 14.0 | 23.9 | 20.0 | 46.0 | 3.6 | 1.6  | 33.2 | 2.3 | 13.0 | 1.0 |
| 12～14歳 | 556 | 32.7 | 19.2 | 27.2 | 10.1 | 21.6 | 20.0 | 49.1 | 2.3 | 0.4  | 25.7 | 1.8 | 16.5 | 0.7 |
| 15歳以上  | 815 | 31.5 | 19.4 | 22.1 | 6.0  | 20.4 | 16.2 | 42.9 | 3.6 | 1.8  | 18.0 | 3.4 | 18.8 | 1.1 |

問27. 現在の就労状況

|              |     |      |      |      |      |      |      |      |     |     |      |      |      |     |
|--------------|-----|------|------|------|------|------|------|------|-----|-----|------|------|------|-----|
| フルタイム（正社員）   | 895 | 32.0 | 23.4 | 32.4 | 11.5 | 20.4 | 20.4 | 47.0 | 2.2 | 2.0 | 35.6 | 1.8  | 14.3 | 0.6 |
| フルタイム（正社員以外） | 494 | 33.2 | 23.7 | 32.0 | 10.5 | 21.3 | 21.7 | 51.2 | 3.2 | 0.6 | 31.8 | 2.0  | 11.3 | 0.6 |
| パート・アルバイト    | 728 | 32.3 | 15.1 | 25.3 | 12.0 | 20.6 | 20.1 | 48.1 | 4.4 | 3.0 | 32.0 | 2.1  | 16.6 | 1.4 |
| 在宅ワーク        | 30  | 43.3 | 16.7 | 23.3 | 13.3 | 13.3 | 23.3 | 43.3 | 3.3 | -   | 26.7 | 10.0 | 13.3 | -   |
| 自営業          | 108 | 33.3 | 14.8 | 34.3 | 21.3 | 21.3 | 18.5 | 50.0 | 1.9 | 4.6 | 29.6 | 1.9  | 12.0 | 2.8 |
| その他          | 24  | 37.5 | 16.7 | 8.3  | 25.0 | 16.7 | 37.5 | 58.3 | 4.2 | 8.3 | 33.3 | 12.5 | 12.5 | 4.2 |
| 就労していない      | 306 | 28.4 | 15.4 | 29.4 | 14.4 | 30.1 | 21.2 | 43.8 | 9.5 | 6.9 | 30.7 | 4.2  | 13.7 | 1.0 |

問7. ひとり親になってからの年数

|       |     |      |      |      |      |      |      |      |     |     |      |     |      |     |
|-------|-----|------|------|------|------|------|------|------|-----|-----|------|-----|------|-----|
| ～2年   | 554 | 33.4 | 22.6 | 35.4 | 17.3 | 21.1 | 25.3 | 52.0 | 5.1 | 5.8 | 38.3 | 1.8 | 11.0 | 1.3 |
| 3～4年  | 418 | 25.4 | 19.9 | 32.1 | 14.1 | 20.8 | 18.9 | 49.5 | 3.1 | 3.1 | 37.8 | 1.9 | 12.9 | 1.2 |
| 5～10年 | 829 | 34.4 | 17.6 | 28.5 | 11.3 | 23.2 | 20.9 | 47.8 | 4.0 | 2.1 | 32.3 | 1.7 | 15.0 | 0.5 |
| 10年以上 | 773 | 32.6 | 19.8 | 25.6 | 9.1  | 21.2 | 18.6 | 44.6 | 3.2 | 1.2 | 27.3 | 3.8 | 16.3 | 1.2 |

問13. 自分のために使える時間の有無

|                 |     |      |      |      |      |      |      |      |     |     |      |     |      |     |
|-----------------|-----|------|------|------|------|------|------|------|-----|-----|------|-----|------|-----|
| 十分に取れている        | 134 | 21.6 | 13.4 | 28.4 | 15.7 | 23.9 | 22.4 | 43.3 | 1.5 | 0.7 | 20.1 | 4.5 | 17.2 | 1.5 |
| おおむね取れている       | 375 | 36.5 | 22.7 | 29.3 | 12.3 | 24.5 | 22.7 | 50.7 | 3.2 | 1.9 | 28.8 | 1.6 | 13.9 | 0.3 |
| 取れるときと取れないときがある | 775 | 33.7 | 20.1 | 27.5 | 13.3 | 21.9 | 22.3 | 50.7 | 4.9 | 2.1 | 33.4 | 2.5 | 12.3 | 1.0 |
| 取れないときが多い       | 524 | 31.1 | 20.4 | 29.2 | 11.8 | 24.0 | 19.1 | 50.8 | 5.0 | 3.8 | 39.1 | 2.3 | 12.4 | 1.1 |
| ほとんど取れていない      | 760 | 31.2 | 18.6 | 32.9 | 11.3 | 18.4 | 19.5 | 42.8 | 2.9 | 3.4 | 32.8 | 2.4 | 16.7 | 1.1 |

問25. (1) 子育ての悩み（上位3項目）

|                     |      |      |      |      |      |      |      |      |     |     |      |     |      |     |
|---------------------|------|------|------|------|------|------|------|------|-----|-----|------|-----|------|-----|
| 子どものしつけ・教育          | 1253 | 33.0 | 20.1 | 32.2 | 13.8 | 23.7 | 22.2 | 48.8 | 4.7 | 3.6 | 36.6 | 2.4 | 12.1 | 0.9 |
| 子どもにきつくあたってしまうことがある | 1034 | 31.5 | 19.9 | 32.2 | 14.0 | 23.1 | 20.9 | 49.5 | 4.7 | 3.5 | 39.7 | 2.5 | 12.7 | 0.6 |
| 子どもと遊ぶ時間がない         | 574  | 35.0 | 20.2 | 35.5 | 13.6 | 20.9 | 23.0 | 48.1 | 4.9 | 3.5 | 39.0 | 2.1 | 13.2 | 1.6 |

【その他の主な内容】

- ・福祉事務所
- ・区役所／区からの郵送物
- ・学校教育支援センター
- ・学校／学校からの配布物
- ・本／図書館
- ・仕事先／職場 など

問36. 練馬区のひとり親家庭支援事業の認知

問1. 本人性別

|    | 調査数  | 婦人相談員<br>母子・父子<br>自立支援員兼 | ひとり親<br>進給付金<br>等高専<br>職業訓 | ひとり親<br>給付金<br>事業 | 資東京<br>金都<br>母及<br>子福<br>祉 | プひとり<br>サ親<br>ービ家<br>ス庭<br>ホー<br>ムヘル | ひとり親<br>家庭の<br>しおり | プねり<br>ツクま<br>子育<br>て応<br>援ハ<br>ンド | ひとつも<br>知らな<br>かった | 無<br>回<br>答 |
|----|------|--------------------------|----------------------------|-------------------|----------------------------|--------------------------------------|--------------------|------------------------------------|--------------------|-------------|
| 全体 | 2585 | 10.7                     | 42.8                       | 27.2              | 22.3                       | 21.7                                 | 41.2               | 9.7                                | 28.0               | 4.8         |
| 男性 | 133  | 1.5                      | 13.5                       | 5.3               | 9.0                        | 10.5                                 | 20.3               | 7.5                                | 60.2               | 8.3         |
| 女性 | 2437 | 11.3                     | 44.5                       | 28.4              | 22.9                       | 22.4                                 | 42.3               | 9.8                                | 26.3               | 4.6         |

問2. 本人年齢

|        |      |      |      |      |      |      |      |      |      |     |
|--------|------|------|------|------|------|------|------|------|------|-----|
| ～29歳   | 157  | 10.2 | 37.6 | 22.3 | 18.5 | 23.6 | 47.8 | 18.5 | 32.5 | 3.8 |
| 30～39歳 | 706  | 11.6 | 44.1 | 27.2 | 17.7 | 26.8 | 44.8 | 11.6 | 25.6 | 4.1 |
| 40～49歳 | 1274 | 11.7 | 43.8 | 29.2 | 24.3 | 21.2 | 40.7 | 8.6  | 28.3 | 4.6 |
| 50歳以上  | 416  | 6.7  | 40.6 | 23.8 | 26.4 | 14.9 | 34.4 | 6.5  | 28.6 | 6.5 |

問4. 同居家族

|          |      |      |      |      |      |      |      |     |      |     |
|----------|------|------|------|------|------|------|------|-----|------|-----|
| 本人と子どものみ | 1909 | 12.0 | 45.4 | 29.2 | 24.5 | 24.2 | 43.2 | 9.8 | 24.4 | 4.9 |
| 本人の親と同居  | 615  | 7.0  | 35.9 | 21.8 | 15.8 | 14.3 | 35.8 | 8.9 | 38.2 | 4.6 |

問5. 20歳未満の子【末子】年齢

|        |     |      |      |      |      |      |      |      |      |     |
|--------|-----|------|------|------|------|------|------|------|------|-----|
| 0～2歳   | 141 | 11.3 | 35.5 | 24.1 | 17.7 | 29.1 | 51.8 | 30.5 | 22.7 | 4.3 |
| 3～5歳   | 267 | 14.2 | 48.3 | 29.2 | 17.2 | 26.6 | 49.4 | 19.1 | 23.2 | 3.0 |
| 6～8歳   | 348 | 12.9 | 46.6 | 30.7 | 18.1 | 29.9 | 47.1 | 11.2 | 24.4 | 6.0 |
| 9～11歳  | 385 | 11.4 | 45.5 | 27.8 | 18.7 | 26.8 | 45.2 | 7.5  | 28.1 | 4.2 |
| 12～14歳 | 556 | 11.3 | 40.8 | 28.6 | 22.1 | 18.9 | 39.6 | 5.4  | 27.9 | 4.9 |
| 15歳以上  | 815 | 7.6  | 41.0 | 24.5 | 28.7 | 14.8 | 33.4 | 6.1  | 31.9 | 5.2 |

問27. 現在の就労状況

|              |     |      |      |      |      |      |      |      |      |      |
|--------------|-----|------|------|------|------|------|------|------|------|------|
| フルタイム（正社員）   | 895 | 9.7  | 44.7 | 27.6 | 22.6 | 24.4 | 41.7 | 10.4 | 27.6 | 4.9  |
| フルタイム（正社員以外） | 494 | 12.3 | 50.2 | 31.6 | 29.6 | 20.6 | 44.3 | 8.9  | 22.7 | 3.2  |
| パート・アルバイト    | 728 | 12.1 | 40.0 | 26.2 | 20.5 | 20.1 | 40.9 | 9.2  | 29.4 | 5.1  |
| 在宅ワーク        | 30  | 10.0 | 26.7 | 20.0 | 23.3 | 6.7  | 43.3 | 13.3 | 33.3 | 13.3 |
| 自営業          | 108 | 10.2 | 41.7 | 25.0 | 19.4 | 19.4 | 32.4 | 12.0 | 37.0 | 4.6  |
| その他          | 24  | 16.7 | 41.7 | 29.2 | 29.2 | 29.2 | 58.3 | 12.5 | 12.5 | 8.3  |
| 就労していない      | 306 | 7.5  | 34.3 | 22.5 | 14.7 | 21.2 | 36.6 | 8.5  | 32.0 | 4.9  |

問7. ひとり親になってからの年数

|       |     |      |      |      |      |      |      |      |      |     |
|-------|-----|------|------|------|------|------|------|------|------|-----|
| ～2年   | 554 | 11.2 | 40.1 | 23.1 | 18.2 | 20.0 | 48.6 | 16.6 | 27.6 | 3.4 |
| 3～4年  | 418 | 11.7 | 39.5 | 26.1 | 20.6 | 21.3 | 45.0 | 10.8 | 28.5 | 5.7 |
| 5～10年 | 829 | 9.8  | 46.8 | 29.0 | 22.2 | 22.4 | 41.1 | 9.0  | 27.0 | 4.8 |
| 10年以上 | 773 | 10.9 | 42.3 | 29.0 | 26.3 | 22.3 | 33.9 | 4.8  | 29.2 | 5.0 |

問13. 自分のために使える時間の有無

|                 |     |      |      |      |      |      |      |      |      |     |
|-----------------|-----|------|------|------|------|------|------|------|------|-----|
| 十分に取れている        | 134 | 6.0  | 33.6 | 19.4 | 14.2 | 17.2 | 29.1 | 4.5  | 40.3 | 4.5 |
| おおむね取れている       | 375 | 9.3  | 40.8 | 28.5 | 29.9 | 20.0 | 38.9 | 8.0  | 30.4 | 3.5 |
| 取れるときと取れないときがある | 775 | 9.4  | 43.4 | 25.7 | 21.5 | 21.5 | 40.4 | 9.9  | 27.7 | 5.9 |
| 取れないときが多い       | 524 | 12.8 | 40.8 | 25.6 | 19.5 | 21.6 | 41.4 | 10.1 | 25.8 | 6.9 |
| ほとんど取れていない      | 760 | 12.2 | 46.4 | 30.7 | 22.8 | 23.6 | 44.9 | 10.8 | 26.4 | 2.9 |

問25. (1) 子育ての悩み（上位3項目）

|                     |      |      |      |      |      |      |      |      |      |     |
|---------------------|------|------|------|------|------|------|------|------|------|-----|
| 子どものしつけ・教育          | 1253 | 11.0 | 43.7 | 26.5 | 21.1 | 23.9 | 45.2 | 10.6 | 25.4 | 4.9 |
| 子どもにきつくあたってしまうことがある | 1034 | 11.4 | 44.8 | 27.5 | 22.4 | 25.3 | 44.2 | 10.6 | 26.7 | 4.0 |
| 子どもと遊ぶ時間がない         | 574  | 13.4 | 46.3 | 30.7 | 20.2 | 24.6 | 46.7 | 11.0 | 23.9 | 5.9 |

問37. ひとり親になってから福祉・子育て関連で訪れた区の窓口

問1. 本人性別

|    | 調査数  | 子育て支援課（児童扶養手当の申請のため） | 総合福祉事務所（児童扶養手当・児童育成手当の申請のため） | 総合福祉事務所（母子・父子自立支援員兼婦人相談員への相談のため） | 保健相談所（健診等のため） | 子ども家庭支援センター（子育て相談のため） | 保育課（保育園の相談のため） | その他の区の窓口 | 無回答 |
|----|------|----------------------|------------------------------|----------------------------------|---------------|-----------------------|----------------|----------|-----|
| 全体 | 2585 | 75.2                 | 59.4                         | 13.5                             | 22.9          | 8.8                   | 27.5           | 3.4      | 6.1 |
| 男性 | 133  | 80.5                 | 42.9                         | 6.0                              | 10.5          | 10.5                  | 21.8           | 3.8      | 5.3 |
| 女性 | 2437 | 74.9                 | 60.4                         | 13.9                             | 23.7          | 8.7                   | 28.0           | 3.3      | 6.2 |

問2. 本人年齢

|        |      |      |      |      |      |     |      |     |     |
|--------|------|------|------|------|------|-----|------|-----|-----|
| ～29歳   | 157  | 75.2 | 59.2 | 11.5 | 47.8 | 9.6 | 58.6 | 4.5 | 5.7 |
| 30～39歳 | 706  | 76.2 | 58.4 | 12.9 | 31.3 | 8.6 | 39.1 | 2.7 | 5.4 |
| 40～49歳 | 1274 | 74.6 | 61.1 | 14.9 | 17.8 | 8.3 | 20.8 | 3.8 | 6.2 |
| 50歳以上  | 416  | 77.2 | 56.7 | 10.6 | 16.1 | 9.9 | 18.0 | 2.6 | 6.0 |

問4. 同居家族

|          |      |      |      |      |      |     |      |     |     |
|----------|------|------|------|------|------|-----|------|-----|-----|
| 本人と子どものみ | 1909 | 74.9 | 61.9 | 15.8 | 20.5 | 9.3 | 26.6 | 3.7 | 6.0 |
| 本人の親と同居  | 615  | 76.1 | 52.2 | 6.7  | 29.8 | 7.5 | 30.6 | 2.4 | 6.7 |

問5. 20歳未満の子【末子】年齢

|        |     |      |      |      |      |      |      |     |     |
|--------|-----|------|------|------|------|------|------|-----|-----|
| 0～2歳   | 141 | 78.7 | 62.4 | 10.6 | 65.2 | 9.9  | 66.7 | 5.7 | 4.3 |
| 3～5歳   | 267 | 75.7 | 55.1 | 13.5 | 43.8 | 8.2  | 58.8 | 2.2 | 5.6 |
| 6～8歳   | 348 | 73.6 | 57.8 | 12.9 | 24.4 | 10.3 | 38.5 | 4.6 | 7.5 |
| 9～11歳  | 385 | 74.5 | 57.7 | 13.5 | 20.3 | 10.4 | 24.4 | 2.9 | 6.8 |
| 12～14歳 | 556 | 75.2 | 59.0 | 14.0 | 16.7 | 7.9  | 17.1 | 3.4 | 7.2 |
| 15歳以上  | 815 | 75.2 | 61.7 | 14.0 | 14.0 | 8.2  | 14.2 | 3.1 | 5.0 |

問27. 現在の就労状況

|              |     |      |      |      |      |      |      |     |     |
|--------------|-----|------|------|------|------|------|------|-----|-----|
| フルタイム（正社員）   | 895 | 76.4 | 55.8 | 8.6  | 19.3 | 7.4  | 26.7 | 2.6 | 6.3 |
| フルタイム（正社員以外） | 494 | 75.1 | 60.1 | 14.0 | 18.2 | 6.9  | 25.9 | 2.8 | 6.1 |
| パート・アルバイト    | 728 | 74.5 | 62.1 | 16.2 | 22.5 | 9.1  | 28.8 | 3.3 | 6.3 |
| 在宅ワーク        | 30  | 80.0 | 40.0 | 10.0 | 33.3 | -    | 30.0 | 3.3 | 3.3 |
| 自営業          | 108 | 69.4 | 48.1 | 11.1 | 24.1 | 8.3  | 27.8 | 3.7 | 7.4 |
| その他          | 24  | 70.8 | 62.5 | 16.7 | 45.8 | 12.5 | 33.3 | 8.3 | 4.2 |
| 就労していない      | 306 | 75.2 | 68.3 | 21.2 | 38.9 | 16.0 | 28.8 | 6.2 | 4.9 |

問7. ひとり親になってからの年数

|       |     |      |      |      |      |      |      |     |     |
|-------|-----|------|------|------|------|------|------|-----|-----|
| ～2年   | 554 | 77.6 | 59.2 | 9.9  | 24.0 | 6.0  | 27.1 | 3.2 | 4.9 |
| 3～4年  | 418 | 73.7 | 58.1 | 13.6 | 22.2 | 7.9  | 26.6 | 2.9 | 7.4 |
| 5～10年 | 829 | 74.8 | 57.7 | 12.8 | 17.7 | 8.0  | 24.8 | 3.6 | 7.0 |
| 10年以上 | 773 | 74.5 | 62.1 | 16.4 | 28.3 | 12.2 | 31.4 | 3.4 | 5.2 |

問13. 自分のために使える時間の有無

|                 |     |      |      |      |      |      |      |     |      |
|-----------------|-----|------|------|------|------|------|------|-----|------|
| 十分に取れている        | 134 | 72.4 | 51.5 | 12.7 | 23.9 | 10.4 | 24.6 | 2.2 | 10.4 |
| おおむね取れている       | 375 | 73.3 | 63.5 | 13.6 | 22.9 | 7.5  | 24.3 | 2.7 | 6.9  |
| 取れるときと取れないときがある | 775 | 74.1 | 58.2 | 12.3 | 21.8 | 7.6  | 26.1 | 2.1 | 5.3  |
| 取れないときが多い       | 524 | 73.3 | 58.6 | 13.5 | 22.7 | 9.2  | 26.7 | 3.8 | 5.9  |
| ほとんど取れていない      | 760 | 79.2 | 60.5 | 14.5 | 24.5 | 9.7  | 31.6 | 4.5 | 5.8  |

問25. (1) 子育ての悩み（上位3項目）

|                     |      |      |      |      |      |      |      |     |     |
|---------------------|------|------|------|------|------|------|------|-----|-----|
| 子どものしつけ・教育          | 1253 | 75.5 | 59.4 | 14.2 | 25.1 | 10.8 | 30.1 | 3.4 | 6.3 |
| 子どもにきつくあたってしまうことがある | 1034 | 76.8 | 60.3 | 15.3 | 28.0 | 11.4 | 34.6 | 4.0 | 5.1 |
| 子どもと遊ぶ時間がない         | 574  | 74.6 | 59.8 | 11.8 | 26.7 | 9.9  | 33.4 | 4.5 | 6.1 |

- 【その他の主な内容】
- ・総合福祉事務所（生活保護、自立支援、大学奨学金、出産などのため）
  - ・児童相談所
  - ・教育相談室
  - ・学校教育支援センター
  - ・発達支援センター
  - ・住宅課
  - ・年金課
  - ・保健所 など

問38. 区の窓口を訪れやすくなる方法

問1. 本人性別

|    | 調査数  | 夜間窓口を開設する | 土・日・祝日窓口を開設する | 受付場所を増やす | インターネットでの相談を行う | その他 | 無回答 |
|----|------|-----------|---------------|----------|----------------|-----|-----|
| 全体 | 2585 | 33.3      | 70.1          | 29.3     | 24.7           | 7.0 | 7.0 |
| 男性 | 133  | 37.6      | 69.9          | 21.8     | 18.0           | 6.8 | 8.3 |
| 女性 | 2437 | 33.1      | 70.1          | 29.8     | 25.1           | 7.0 | 7.0 |

問2. 本人年齢

|        |      |      |      |      |      |     |     |
|--------|------|------|------|------|------|-----|-----|
| ～29歳   | 157  | 29.3 | 73.2 | 29.3 | 28.7 | 5.7 | 7.6 |
| 30～39歳 | 706  | 31.7 | 72.2 | 31.9 | 26.1 | 8.2 | 5.1 |
| 40～49歳 | 1274 | 36.1 | 70.2 | 29.4 | 23.2 | 6.5 | 7.1 |
| 50歳以上  | 416  | 29.6 | 65.1 | 24.3 | 25.7 | 7.0 | 9.9 |

問4. 同居家族

|          |      |      |      |      |      |     |     |
|----------|------|------|------|------|------|-----|-----|
| 本人と子どものみ | 1909 | 33.5 | 70.6 | 28.7 | 24.8 | 6.9 | 7.5 |
| 本人の親と同居  | 615  | 33.0 | 70.4 | 31.1 | 24.1 | 7.2 | 5.7 |

問5. 20歳未満の子【末子】年齢

|        |     |      |      |      |      |     |     |
|--------|-----|------|------|------|------|-----|-----|
| 0～2歳   | 141 | 23.4 | 67.4 | 35.5 | 25.5 | 6.4 | 8.5 |
| 3～5歳   | 267 | 31.1 | 77.2 | 31.8 | 23.6 | 8.6 | 7.1 |
| 6～8歳   | 348 | 32.2 | 71.0 | 29.0 | 26.7 | 8.3 | 6.0 |
| 9～11歳  | 385 | 30.4 | 72.5 | 30.4 | 26.2 | 8.6 | 6.0 |
| 12～14歳 | 556 | 35.3 | 67.4 | 28.2 | 24.8 | 6.3 | 8.3 |
| 15歳以上  | 815 | 36.1 | 68.6 | 26.9 | 23.2 | 6.3 | 7.1 |

問7. 現在の就労状況

|              |     |      |      |      |      |      |      |
|--------------|-----|------|------|------|------|------|------|
| フルタイム（正社員）   | 895 | 39.9 | 77.3 | 28.2 | 25.4 | 5.9  | 5.3  |
| フルタイム（正社員以外） | 494 | 39.3 | 81.2 | 28.1 | 27.7 | 3.0  | 2.4  |
| パート・アルバイト    | 728 | 29.7 | 66.1 | 30.2 | 21.6 | 7.8  | 8.7  |
| 在宅ワーク        | 30  | 13.3 | 33.3 | 23.3 | 36.7 | 10.0 | 13.3 |
| 自営業          | 108 | 15.7 | 50.9 | 25.9 | 25.0 | 13.0 | 13.0 |
| その他          | 24  | 29.2 | 70.8 | 29.2 | 8.3  | 4.2  | 4.2  |
| 就労していない      | 306 | 21.2 | 50.7 | 34.0 | 25.2 | 12.7 | 13.4 |

問7. ひとり親になってからの年数

|       |     |      |      |      |      |     |     |
|-------|-----|------|------|------|------|-----|-----|
| ～2年   | 554 | 32.3 | 70.6 | 31.8 | 20.4 | 6.5 | 6.7 |
| 3～4年  | 418 | 29.9 | 67.7 | 28.0 | 24.9 | 9.1 | 8.9 |
| 5～10年 | 829 | 34.0 | 71.3 | 29.1 | 25.8 | 7.0 | 7.1 |
| 10年以上 | 773 | 35.1 | 70.0 | 28.3 | 26.5 | 6.2 | 6.2 |

問13. 自分のために使える時間の有無

|                 |     |      |      |      |      |     |      |
|-----------------|-----|------|------|------|------|-----|------|
| 十分に取れている        | 134 | 30.6 | 61.2 | 21.6 | 24.6 | 9.0 | 10.4 |
| おおむね取れている       | 375 | 29.6 | 64.8 | 27.2 | 28.0 | 6.9 | 6.7  |
| 取れるときと取れないときがある | 775 | 32.6 | 70.6 | 27.0 | 22.7 | 6.5 | 7.7  |
| 取れないときが多い       | 524 | 33.2 | 71.8 | 29.0 | 25.4 | 7.1 | 5.9  |
| ほとんど取れていない      | 760 | 36.2 | 72.5 | 34.1 | 24.6 | 7.2 | 6.7  |

問25. (1) 子育ての悩み（上位3項目）

|                    |      |      |      |      |      |     |     |
|--------------------|------|------|------|------|------|-----|-----|
| 子どものしつけ・教育         | 1253 | 36.5 | 74.9 | 32.0 | 26.3 | 6.2 | 6.1 |
| 子どもにきつくなってしまうことがある | 1034 | 36.1 | 74.5 | 33.8 | 27.1 | 7.8 | 5.2 |
| 子どもと遊ぶ時間がない        | 574  | 40.8 | 74.4 | 34.5 | 27.2 | 7.1 | 6.1 |

【その他の主な内容】

（情報の周知）

- ・どういことを相談できるのか分からない
- ・どうい窓口があるのか分からない
- ・案内を郵送する
- ・離婚届の提出時にパンフレットを渡す

（窓口の体制）

- ・窓口が多くてどこに相談すればよいか分からない
- ・窓口の一本化・課同士の連携
- ・干地域に関係なく相談できるようにする
- ・予約制にしてほしい

（相談の機会）

- ・電話相談ができるように
- ・電話相談はフリーダイヤルにする
- ・メールやLINEで相談
- ・子どもの定期健診時の後に相談できる

（相談場所・スペース）

- ・ブースや個室などにしてプライバシーを確保する
- ・子どもを預けるスペース、キッズスペースを設ける

（職員の対応・態度）

- ・事務的でなく親身になる
- ・相談しやすい職員の態度
- ・立場や困難が分かる人、理解してくれる人が対応するなど

## 1-2 ひとり親家庭への支援事業にかかる意見・要望（自由記入意見）

【問40】

### ◇主な意見の抜粋

#### 【事業・制度全般について】：108件

|   |
|---|
| ● ひとり親になった時、公的な支援を知っていたのは児童手当・児童扶養手当・都営交通パスくらいで、就職のための支援があることをもっと早く知っていたらと思う。ひとり親になる時に役所での周知徹底を強く望む。  |
| ● 5年前に離婚したが「ひとり親家庭のしおり」を初めて知った。児童育成手当の窓口はひとり親になって初めて手続きに来るところだと思うので、手続きに来た人への「ひとり親家庭のしおり」の配布をお願いしたい（離婚直後はバタバタで自分で情報を集める気分も余裕もないのが現実）。               |
| ● 今回初めて支援事業の案内を見て、こんなに頼ることができるのかと知った。自分の力で調べるのは難しいので、こうして一覧でもらえると助かる。大変な時期を何度も乗り越えてきたが、もっと早く知っていたらと後悔している。これからはぜひ利用させてもらって頑張っていこうと思う。               |
| ● 支援事業について全然知らなかったのでも、簡単なパンフレットを児童扶養手当等の書類と一緒に送られてきていれば、もっと相談等できたのにと思う。   |
| ● 支援事業のネーミングをもっと分かりやすくしてほしい。  |
| ● ホームページの内容をもっと分かりやすくしてほしい。   |
| ● ひとり親が経済的に自立できる支援事業・制度をもっと具体的・現実的なものにしてほしい。本当にひとり親が誰でも利用できるものにしてほしい。現在のものは、結局周囲に子どもを見てくれる親や親族の支援や援助がなければ利用するのはとても困難で、本当に必要な人が活用することができるものとは到底思えない。 |
| ● 手に職を…とはよく言われるが、一人になってから、何も資格を持っていないことに後悔した。職業訓練など、もっと早く知りたかった。何か今からでも資格を取れるなら、チャレンジしたい。   |
| ● 今回のアンケートで職業訓練のことを知った。勉強がしたい、実力を身に付けて心強くなりたい。  |

#### 【窓口・相談・手続きについて】：212件

|   |
|---|
| ● どこに相談すればよいのか、色々な窓口に分かれすぎていてとても一日では回りきれない。総合的に支援してもらえるようにしてほしい。                    |
| ● 総合相談窓口を設け、そこから相談に応じて窓口を即日案内できるよう、優しく柔軟な対応をお願いしたい。                                 |
| ● 土・日・祝日窓口の開設を希望。   |
| ● 夜間窓口がほしい（月1回でもよいので）。  |
| ● インターネットなど、窓口に行かなくても色々情報を入手したり、相談できたり、手続きできるようになってほしい（母子だけでなく父子にも相談しやすい環境を整えてほしい）。 |
| ● 手続きの書類を読む時間さえ取れないくらい毎日めまぐるしいので、書類や手続きなどもう少し簡潔にしてほしい。                              |
| ● 各部署間での連携が悪くて困ることがある。  |
| ● もっと親身に相談にのってほしい。NPOのような、ひとり親家庭をよく理解している人に相談対応を行ってほしい。                             |
| ● ひとり親家庭は様々な問題があり、親や子たちは相談できずに人一倍に我慢することが多く、気軽に相談できる場所、相手がいれば、心が楽になれると思う。           |
| ● 母子・父子自立支援員兼婦人相談員は相談の時に同性の方が話しやすくよい。   |
| ● 相談の際は周囲の人に聞こえないようにするなどプライバシーを守ってほしい。  |
| ● ひとり親になる前の支援体制として相談窓口（離婚、キャリア形成、金銭等）の拡充。   |

#### 【養育費・元配偶者との関係について】：39件

|                           |
|---------------------------|
| ● 安心して養育費を請求できる仕組みにしたい。   |
| ● 養育費の不払いなどの相談に無料で応じてほしい。 |



【就労・就職活動・職場環境・資格取得について】：154件

|  |
|--|
| ● 形式的な支援ではなく、私たちひとり親が十分な経済力をつけられるよう支援してほしい。いつまでも行政に頼りたくない。早く経済的な自立を目指したい。そのための支援をしてほしい。                |
| ● 正社員になれないと生活は厳しいので、就労支援を強化してほしい。  |
| ● 現在、フルタイムだがパートのため収入が少なく正社員で転職したいが、ひとり親の受け入れに前向きな会社を紹介してくれる専門の相談所を作ってほしい。家から近い練馬区内の企業を紹介してもらえたら転職しやすい。 |
| ● 自治体・国から企業への働きかけをもっと行ってほしい。既に勤めている人の育休、時短への理解は上がってきているが、就労時の人の選別でひとり親は対象外とされてしまうことがまだ多い。              |
| ● 資格を取ったらすぐに活かせるよう、就業先も紹介してほしい。50代後半にもなると資格も取りにくく就業先も少なくなる。40～50代の就業支援もしてほしい。                          |
| ● 就労状況に対して職場でのひとり親への理解が不足している。   |
| ● ひとり親を優先した求人をもっと増やしてほしい。  |
| ● 子どもが小さいときはパートでしか働けなかったが、子どもが大きくなって正社員で働きたくても年齢が高く、正社員ではなかなか見つからない。パートを休んでじっくり就職活動出来ない。               |
| ● 就職するのに必要な保証人の支援をしてほしい。   |
| ● パソコン操作やインターネットについて学び、仕事につなげていけるような内容の講習があるとよい。   |
| ● 高等職業訓練促進給付金等事業の月額70,500円もしくは100,000円の支給は素晴らしいが、学校に通うには小さい子どもなら安心して預けられるところが必要。                       |
| ● 高等職業訓練促進給付金等事業を利用したとしても、生活費などを考えると学校に通うのは現実的ではないようにも思える。キャリアプランやライフプランの相談がしたい。                       |
| ● 就職のための訓練学校が遠くて通えなかったので、座学などは区の建物に講師を招くなど企業協力があるとよい。  |
| ● ひとり親家庭自立支援教育訓練給付金事業は、60%が還付されるようになる対象者の要件が厳しい。   |
| ● 中卒の親が高校卒業程度資格取得できる支援を検討してほしい。  |

【諸手当・助成・所得控除等について】：526件

|  |
|--|
| ● 児童扶養手当、育成手当がなくなったら、生活していけなくなるかと思うと不安でたまらない。                                      |
| ● 子どもが成長するほどお金がかかるのに、手当が減っていくので生活が苦しくなる。   |
| ● 2子以降の手当額が少なすぎる。  |
| ● 中学校の先生からも塾にも入るように勧められる時代になっているので、子どもの年齢によって児童育成手当の年収制限を変えてほしい。                   |
| ● 児童手当と育成手当をそれぞれ2か月おきにして、毎月受給できるようにしてもらえるとありがたい。                                   |
| ● お金の掛かる時期（入学・進級）に合わせて支給されるともっと楽になると思う。  |
| ● 自分の所得は低いが、両親の所得で制限（母子手当や免税、減額がない）や保育料が高くなり、とても厳しい。世帯での所得ではなく個人の所得で審査をしてもらえると嬉しい。 |
| ● 他区で行っている未婚の方のための「みなし寡婦控除」を練馬区でも適応してほしい。未婚のほうが養育費等で不利な状況。                         |
| ● 母子家庭と父子家庭では利用できる支援内容に差がある。もう少し父子家庭の大変さも理解してほしい。                                  |
| ● 子どもの保育や教育費等について助成をしてほしい。   |
| ● ひとり親の病児保育料の免除を希望する。  |
| ● 給付型の奨学金制度の普及を望む。   |
| ● 高校生になって児童手当がなくなるタイミングで育成手当の増額や塾代助成などがあるとよい。                                      |
| ● 学校の制服代や部活のユニフォームも高額なので、学校でかかる費用の援助の項目を増やしてほしい。                                   |
| ● 医療費助成を拡充してほしい（対象年齢の引き上げや自己負担の割合など）。  |
| ● フードバンクなどの設立と活用を検討をお願いしたい。  |
| ● パソコン等の家電製品が買えないため、レンタルしてほしい。   |
| ● 一時的にお金が必要なときに手続きに時間がかからずに借りられる様なシステムがあればいい（例えば離婚時の引越など）。                         |
| ● 病気の時に生活費の支援をしてほしい。   |

【住宅について】：162件

|  |
|--|
| ● 独立したいのに都営住宅に入れない。アパートを借りて2人で生活するのは難しい。                             |
| ● 家賃の負担が大きいので、都営住宅が当たらない人のために安く借りられる物件の斡旋等があるとありがたい。                 |
| ● 子どもに勉強部屋を与えてあげたいが家賃の負担が大きく、断念している。                                 |
| ● 入居者が同じような環境で生活を送れる「ひとり親家庭用」の住宅があるとよい。洗濯や掃除など、遅い時間にせざるを得ないことが多い。    |
| ● ひとり親家庭が、家賃負担が重すぎず、保証人などの心配もなく、安全に暮らせるような住宅への支援をお願いしたい。             |
| ● 不動産屋によっては部屋を借りるときに母子家庭では断られる。                                      |
| ● アパートを借りるときに保証人がいないため、支援してほしい。                                      |
| ● ひとり親でも入居できる家の情報をもっと知りたい。   |
| ● 住まいについて相談できる窓口があるとよい。  |
| ● 住宅のことで区役所に相談したが解決できず、本当に困っているのにどうしようもなかった。安心して住む場所が見つからないと仕事も探せない。 |

【子ども・子育てについて】：220件

|   |
|---|
| ● 預け先がないと仕事を探したくても探せないし、面接にも行けないし、いざ内定を貰っても預け先がないと働けないので無責任に就活すらできない。   |
| ● 求職活動中に子どもを預けられる施設があるとよい。  |
| ● 保育園の時間延長ができなかったので、内定を辞退した。保育園の閉所時間以降の預け先が必要。  |
| ● ホームヘルプサービスの日数制限・時間制限等を見直してほしい。家事の援助もあると助かる。   |
| ● 就活を考えているが、1か月以内に仕事を決めないと保育園が退園なのも、もう少し（2～3か月以内など）のばしてほしい。   |
| ● 子どもが2人おり、別々の保育園なので大変。兄弟は同じ保育園に入れるよう調整してほしい。   |
| ● 共稼ぎ家庭も保育園に入りたい思いは同じだろうが、ひとり親家庭は自分ひとりだけがお金を稼げる人間なので、もっと保育園を優先させてあげてほしい。  |
| ● 全学童クラブで小学校高学年の受け入れを行ってほしい。特に長期休暇（春・夏・冬）中は、ひとり親家庭では子どもが長時間一人になってしまうので様々な意味で心配。   |
| ● 学童は延長でも仕事で夜7時までの迎えに行けない日が多いので、夜8時くらいまで預かってもらい、夕飯も提供してくれる施設が近くにあると助かる。朝、晩の仕事で不在の際の見守り場の充実を望む。                              |
| ● 学童を利用しているが、残業しても子どもを見てもらえる場所を配慮してほしい。学童の後に夜間の学童やファミリーサポートセンターを利用してその分の経済的負担もある。   |
| ● 練馬のファミリーサポートセンターはあらかじめ予定を立てないと預けられないので、利用しづらい。  |
| ● 日曜・祝日の子どもを預け先の必要性を強く感じる。  |
| ● 病児保育所は数が少なく、いざというとき預けられないことがある。   |
| ● 障害を持つ子どもの預け先が少ないと感じる。   |
| ● 小学校のPTA、地区班、クラス委員の役目など、少ない児童数なのにイベントも多すぎる。ひとり親でフルタイムで仕事をしていることはやらない理由にならないので、役目を負うと結果として会社を早退、遅刻、休むことになり、仕事と子育ての両立が難しくなる。 |
| ● 子どもが一人で過ごすことが多いので、子どもたちが集まれる場を増やしてほしい。  |
| ● 子どもの学習を一緒にやる時間が無い。子どもの学習支援を充実させてほしい。  |
| ● 子どもに習い事をさせたいが、送り迎えができず断念してしまう。  |
| ● 教育格差が貧困の連鎖を起こす。教育は平等であってほしい。  |
| ● 自主的な学習習慣が身につけていないので学習面が心配。  |
| ● 塾に行きたいと言われても行かせられず、子どもがやる気をなくしている。  |
| ● 働くと、子どもと一緒に時間が少なくなり子どもの様子が分からなくなりそうで、そのサポートをしてくれるようなシステムがあればと思う。子どもをしっかり見られる環境があればいい。                                     |
| ● 一人で食べるご飯はおいしくないなので、子どもたちだけで食事ができる「子ども食堂」は重要である。また、子どもが一人で行きやすい場所になってほしい。  |

|  |
|--|
| ● 不登校児のための居場所作りやネット等での相談ができると助かる。  |
| ● 小学校の不登校の娘に関しては、話を聞いたり勉強をしたり外に行ったり、私の居ない時間に一緒に過ごせる人ができるとよい。   |
| ● 思春期の子どもたちへの支援として、母親に話せないような悩みを子どもたちが話しやすい若い年代のカウンセラーがいるとよい。  |
| ● 大人の都合でひとり親になってしまった子どものフォローが難しいので、特に子ども同士の交流の場所があると嬉しい。   |
| ● 子どもが障害をもっているため専門的なサポートを受けたい。   |
| ● ひとり親になるにあたり、一番辛く気掛かりなのが「子どもの心の成長に与える影響」だった。私たち親自身のストレスを最低限に抑える努力や管理が必要なので、悩みや葛藤のカウンセリング機関があったらと常に思う。 |

### 【生活全般について】 : 105件

|   |
|---|
| ● 子どもが成人するまでは絶対に死ねないというプレッシャーの日々と戦いながら必死でみんな働いていると思う。病気などになったらどうしようと不安でいっぱい。                              |
| ● 近い将来、自分の両親の介護をしながらの仕事と生活が不安。介護が始まれば仕事を減らさなければならぬ。収入が減り生活が心配。  |
| ● 今後自分に何かあった場合の突如に備え、未成年の子ども居場所（住居など）を相談できるライフプランナーみたいな人がいて相談できたら心強い。                                     |
| ● 子どもにお父さんや兄弟を作ってあげたいので、シングルマザーやシングルファザーのお見合いなどがあるとよい。  |
| ● 同じひとり親同士でコミュニケーションが取れるサロンのようなものがあると、精神的負担が軽くなるのではと思う。   |
| ● 私のように緊急時以外は子どもを見てくれる人がいない者にとって、自分のために費やす時間がないのは息苦しく感じる。月に1日でも2日でも一人で買物や趣味をする時間が気軽に持てるようなサポートがあったら大変嬉しい。 |
| ● 他区にあるような、ひとり親家庭向けのレクリエーション企画などがあると良い。親も子どもも、1か月に1度でもいいので、リフレッシュ出来たら、どんなに大変でも頑張れる気がする。                   |

### 【その他について】 : 177件

|   |
|---|
| ● ひとり親で悩んでいる人はたくさんいると思う。生活することに必死で周囲の人に馴染めず、孤立していることがあるので、支援を充実してほしい。       |
| ● ひとり親家庭でも色々な家庭があると思う。親にも相談できない人を支援してほしい。                                   |
| ● ひとり親の偏見をなくす、社会的認知の向上・普及など、行政でしかできないことも多いので、ぜひ今後期待している。                    |
| ● 普段、家庭のことについて周りに相談することがないので、こういったアンケートをもらえただけでも客観的に生活を見つめられたり、情報を得ることができる。 |
| ● 教育給付金のお陰で資格を取れてそれが自信にもつながった。10年後には「支えてあげられる側」になって恩返しができるように一生懸命頑張りたい。     |
| ● ひとり親家庭支援の援助があって、3人の娘を高等学校まで卒業させてあげることができた。                                |

## 2 使用した調査票

# ひとり親家庭ニーズ調査 ～ ご協力のお願～

日ごろより練馬区政にご理解・ご協力をいただきありがとうございます。

練馬区では、このたび、区内のひとり親家庭の皆様を対象とした「ひとり親家庭ニーズ調査」を行うことといたしました。調査の結果を、今後の練馬区のひとり親家庭への支援事業を検討するための貴重な基礎資料とします。

なお、この調査は、練馬区個人情報保護条例（※）に基づき、平成27年度に児童育成手当を受給した区内の方に郵送しております。調査の結果は、すべて数字を用いて統計的に処理いたします。調査にご協力いただきました方のお名前や個別の回答が公表されることは一切なく、固く秘密が守られるとともに、この調査の目的以外には使用されることはありません。

（※）もっぱら統計の作成のために利用し、または提供する場合で、本人の権利利益を不当に侵害するおそれのないときは、本人の同意を得ないで目的外利用をすることができるとされています（練馬区個人情報保護条例第16条3項4号）。

ご多忙のところ、誠に恐れ入りますが、本調査の趣旨をご理解いただき、ご協力くださいますようお願い申し上げます。

平成28年4月

練馬区

### 【 ご記入にあたってのお願い 】

- 記入は、ご本人（封筒の宛名の方）に回答をお願いいたします。
- 記入は、黒または青のボールペンや鉛筆でお願いいたします。
- 問1から順に質問ごとに用意した回答の中から、当てはまるものの番号を○で囲んでください。数字を記入する質問については、枠内に数字を記入してください。
- 一部の方だけに回答いただく質問もありますが、その場合は（→）の記載や説明文がありますので、該当する方のみお答えください。
- 質問文に（○は1つ）（○はいくつでも）などのことわり書きがあります。これはお答えいただく数を意味します。
- 「その他」を選んだ場合には（ ）内に具体的な内容をご記入ください。
- 平成28年4月1日現在の状況についてお答えください。難しい場合は、把握している直近の状況でお答えください。
- お子さまに関する質問は、ことわり書きのない限りご家庭全体としてお考えください。

ご記入いただいた調査票は、同封の返信用封筒に入れて **5月23日（月）** までにご投函ください（切手は不要です。住所・氏名の記入も不要です。）

なお、この調査は、株式会社総合企画に委託して実施しています。

この調査についてのご質問・お問い合わせは、株式会社総合企画までお願いいたします。

### 【 調査に関するお問い合わせ先 】

株式会社総合企画

東京都台東区浅草橋1-7-2 岩崎ビル4階

電話：03-5829-6203（直通）

Eメール：nerima28@sogo-k.co.jp

〔受付時間〕

電話：月～金（祝日除く）9:30～18:00

Eメール：24時間（ご回答は祝日除く月～金）



株式会社総合企画は、プライバシーマークを取得しており、個人情報の取扱いに関して法令やその他の規範を遵守し、個人情報を取り扱っています。

プライバシーマークとは、一般財団法人日本情報経済社会推進協会（JIPDEC）が、個人情報を適切に取り扱うことのできる企業や団体（事業者）を審査し認定する制度です。



練馬区 福祉部 福祉企画課 福祉企画担当係

〒176-8501 東京都練馬区豊玉北6丁目12番1号

練馬区公式アニメキャラクター  
ねり丸

©練馬区

# 1 世帯の基本情報に関すること

問1 あなたの性別をお答えください。

1. 男性                      2. 女性

問2 あなたの年齢をお答えください。

歳 ※平成28年4月1日現在でご記入ください。

問3 練馬区のどちらにお住まいですか。1～46の町名の番号に○をつけてください。(○は1つ)

| 【郵便番号】  | 町名 (※1～46の町名の番号に○をつけてください)               |   |  |                              |  |
|---------|--|---|--|------------------------------|--|
| 【176】 → | 1. 練馬<br>2. 桜台<br>3. 羽沢<br>4. 小竹町        | 5. 旭丘<br>6. 栄町<br>7. 豊玉上<br>8. 豊玉北            | 9. 豊玉中<br>10. 豊玉南<br>11. 貫井<br>12. 向山      | 13. 中村北<br>14. 中村<br>15. 中村南 |  |
| 【177】 → | 16. 三原台<br>17. 谷原<br>18. 高野台<br>19. 富士見台 | 20. 南田中<br>21. 石神井町<br>22. 下石神井<br>23. 上石神井南町 | 24. 上石神井<br>25. 石神井台<br>26. 関町北<br>27. 関町東 | 28. 関町南<br>29. 立野町           |  |
| 【178】 → | 30. 大泉学園町<br>31. 大泉町                     | 32. 東大泉<br>33. 南大泉                            | 34. 西大泉<br>35. 西大泉町                        |                              |  |
| 【179】 → | 36. 旭町<br>37. 光が丘<br>38. 田柄              | 39. 春日町<br>40. 高松<br>41. 土支田                  | 42. 北町<br>43. 錦<br>44. 平和台                 | 45. 氷川台<br>46. 早宮            |  |

問4 現在、あなたと同居しているご家族はどなたですか。  
あてはまるものすべてに○をつけてください。

(○はいくつでも)

1. あなたの子ども                      3. あなたの母                      5. その他  
2. あなたの父                          4. あなたの兄弟姉妹                      (                      )

問5 あなたと同居している20歳未満の子どもの人数・性別・年齢をお答えください。  
※4人以上子どもがいる場合、第3子までご記入ください。

同居の20歳未満の子どもの人数                      →                      【子どもの性別・年齢】 ※年齢は平成28年4月1日現在でご記入ください。

|                        |     |              |                            |
|------------------------|-----|--------------|----------------------------|
| <input type="text"/> 人 | 第1子 | 1. 男    2. 女 | (                      ) 歳 |
|                        | 第2子 | 1. 男    2. 女 | (                      ) 歳 |
|                        | 第3子 | 1. 男    2. 女 | (                      ) 歳 |

問6 あなたがひとり親になられたのは、どのようなご事情でしたか。

(○は1つ)

1. 死別  
2. 離婚 → ( 1. 協議    2. 調停    3. 審判    4. 裁判    ※いずれかに○ )  
3. 未婚  
4. その他 (                      )

【問6で「2. 離婚」または「3. 未婚」と回答した方にお聞きします】※該当しない方は問7へ

問6-1 養育費について取り決めをしていますか。

(○は1つ)

1. 調停で取り決めている                      3. 当事者間で口頭で取り決めている  
2. 当事者間で書面で取り決めている                      4. 取り決めていない → 問6-2へ

【問6-1で「4. 取り決めていない」と回答した方にお聞きします】※該当しない方は問7へ

問6-2 養育費について取り決めをしていない理由は何ですか。  
あてはまるものすべてに○をつけてください。 (○はいくつでも)

- |                         |                     |
|-------------------------|---------------------|
| 1. 交渉がまとまらなかった          | 5. 取り決めの仕方がわからなかった  |
| 2. 相手の経済状況等から養育費を要求できない | 6. 養育費を取り決める必要がなかった |
| 3. 相手と関わりたくない           | 7. その他 ( )          |
| 4. もらえると知らなかった          |                     |

【全ての方にお聞きします】

問7 ひとり親になってからの年数は何年になりますか。

約 

|  |  |
|--|--|
|  |  |
|--|--|

 年 ※何度かご経験の場合、最後にひとり親になってからの年数をご記入ください。

問8 練馬区にお住まいになって何年になりますか。

約 

|  |  |
|--|--|
|  |  |
|--|--|

 年 ※何度か転出・転入をご経験の場合、最後に転入してからの年数をご記入ください。

問9 あなたのお住まいの形態は次のどれにあてはまりますか。 (○は1つ)

- |              |            |        |
|--------------|------------|--------|
| 1. あなた名義の持ち家 | 3. 民間賃貸住宅  | 5. その他 |
| 2. 親族名義の持ち家  | 4. 都営・区営住宅 | ( )    |

問10 あなたのお住まいの間取りは次のどれにあてはまりますか。  
※間借りしている場合は、間借りしている部分のみについてご回答ください。 (○は1つ)

- |        |         |         |            |
|--------|---------|---------|------------|
| 1. 1K  | 3. 1LDK | 5. 2LDK | 7. 3LDK    |
| 2. 1DK | 4. 2DK  | 6. 3DK  | 8. その他 ( ) |

問11 家賃や住宅ローンなど、あなたが1か月に負担している住居費はどのくらいですか。 (○は1つ)

- |          |            |             |           |
|----------|------------|-------------|-----------|
| 1. 負担額なし | 3. 2～4万円未満 | 5. 6～8万円未満  | 7. 10万円以上 |
| 2. 2万円未満 | 4. 4～6万円未満 | 6. 8～10万円未満 |           |

問12 あなたの1か月間の平均収入(月収)はどのくらいですか。また、収入の内訳をご記入ください。  
※手取り額としてお答えください。  
※該当しない場合は「0」万円とご記入ください。

【1か月間の平均収入】 → 【収入の内訳】 ※内訳の合計が1か月間の収入になるようご記入ください。

約 

|  |  |
|--|--|
|  |  |
|--|--|

 万円

|                   |     |    |
|-------------------|-----|----|
| (1) あなたの就労による収入   | ( ) | 万円 |
| (2) 元配偶者等からの養育費   | ( ) | 万円 |
| (3) 児童育成手当などの公的手当 | ( ) | 万円 |
| (4) 生活保護費         | ( ) | 万円 |
| (5) 年金収入(遺族年金等)   | ( ) | 万円 |
| (6) 親族等からの支援      | ( ) | 万円 |
| (7) その他 ( )       | ( ) | 万円 |

## 2 生活に関すること

問13 あなたは普段、1週間で過ごす中で、子育て・家事・仕事から離れて、自分のために使える時間は取れていますか。 (〇は1つ)

- |              |                        |               |
|--------------|------------------------|---------------|
| 1. 十分に取れている  | 3. 取れるときと<br>取れないときがある | 4. 取れないときが多い  |
| 2. おおむね取れている |                        | 5. ほとんど取れていない |

問14 自分のために使う時間が取れた時に、どなたと過ごすことが多いですか。あてはまるものすべてに〇をつけてください。 (〇はいくつでも)

- |                   |            |
|-------------------|------------|
| 1. 家族・親族と過ごす      | 4. ひとりで過ごす |
| 2. 友人と過ごす         | 5. その他 ( ) |
| 3. 趣味やサークルなどの団体活動 |            |

問15 あなたの家庭では、朝食をとっていますか。 (〇は1つ)

- |              |               |
|--------------|---------------|
| 1. 毎朝必ずとっている | 3. とれないことが多い  |
| 2. ほぼ毎日とっている | 4. まったくとっていない |

問16 あなたは、子どもと一緒に夕食をとっていますか。 (〇は1つ)  
※子どもが2人以上いる場合は、多いパターンをお答えください。

- |                 |                 |
|-----------------|-----------------|
| 1. 毎日必ず一緒にとっている | 3. 一緒にとれないことが多い |
| 2. ほぼ毎日一緒にとっている | 4. まったく一緒にとれない  |

問17 子どもとの夕食は、どのようなものが多いですか。最も多いものに1つだけ〇をつけてください。 (〇は1つ)

- |         |                 |
|---------|-----------------|
| 1. 主に自炊 | 3. 主に市販の弁当・惣菜など |
| 2. 主に外食 | 4. その他 ( )      |

【就労している方にお聞きます】※該当しない方は問19へ

問18 あなたが仕事などで家を出る時間、仕事などから帰宅する時間は何時ごろですか。また、仕事などがある日に、子どもと一緒にいられる時間（睡眠時間は除く）は何時間くらいですか。

※シフト勤務などの場合は、直近1か月間で最も多い時刻をご記入ください。

※自営業や在宅などで仕事をしている場合は、仕事の開始時間～終了時間をご記入ください。

※仕事を掛け持ちしている場合は、1日のうち最初に家を出る時間と最後に帰宅する時間をご記入ください。

家を出る時間  
(仕事開始)

|  |  |
|--|--|
|  |  |
|--|--|

時

|  |  |
|--|--|
|  |  |
|--|--|

分

※24時間表記で記入  
例) 8時30分

帰宅時間  
(仕事終了)

|  |  |
|--|--|
|  |  |
|--|--|

時

|  |  |
|--|--|
|  |  |
|--|--|

分

※24時間表記で記入  
例) 18時45分

仕事などがある日に、子どもと一緒にいられる時間

※子どもが2人以上いる場合は、多いパターンをお答えください。

|  |  |
|--|--|
|  |  |
|--|--|

時間くらい

(睡眠時間は除く)

### 3 子育てに関すること

問19 子育てなどの悩みを気軽に話せる相手はいますか。  
あてはまるものすべてに○をつけてください。

(○はいくつでも)

- |          |         |                |
|----------|---------|----------------|
| 1. 自分の親族 | 3. 友人   | 5. その他 ( )     |
| 2. 職場の人  | 4. 元配偶者 | 6. 悩みの話し相手はいない |

1 子育てや生活の悩みについて、公的な相談窓口を利用したことはありますか。  
あてはまるものすべてに○をつけてください。

(○はいくつでも)

- |                 |               |
|-----------------|---------------|
| 1. 子ども家庭支援センター  | 6. 総合福祉事務所    |
| 2. 子育て支援課       | 7. 保健相談所      |
| 3. 学校教育支援センター   | 8. 保育園、幼稚園、学校 |
| 4. こども発達支援センター  | 9. その他 ( )    |
| 5. 男女共同参画センターエー | 10. 相談したことがない |



【問20で「10. 相談したことがない」と回答した方にお聞きします】※該当しない方は問21へ

問20-1 公的な相談窓口を利用していない理由は何ですか。  
あてはまるものすべてに○をつけてください。

(○はいくつでも)

- |                   |               |
|-------------------|---------------|
| 1. 相談する時間・余裕がない   | 4. 相談したいことがない |
| 2. 子連れで行くことが困難    | 5. その他 ( )    |
| 3. どこで相談できるかわからない |               |

【9歳以下（平成28年4月1日現在）の子どもをお持ちの方にお聞きします】  
※該当しない方は問22へ

問21 9歳以下の子どもについて、子どもをみてもらえる親族・知人はいますか。  
あてはまるものすべてに○をつけてください。

(○はいくつでも)

- |                           |
|---------------------------|
| 1. 日常的に親族にみてもらえる          |
| 2. 緊急時・用事の際に親族にみてもらえる     |
| 3. 日常的に子どもをみてもらえる友人・知人がいる |
| 4. 緊急時に子どもをみてもらえる友人・知人がいる |
| 5. いずれもない                 |

【全ての方にお聞きします】

問22 子育てを行うにあたり、お住まいの地域の状況として、  
あてはまるものすべてに○をつけてください。

(○はいくつでも)

- |                                |
|--------------------------------|
| 1. 保護者同士の交流がある                 |
| 2. 子どもたちが安心して集まれる場所がある         |
| 3. 親子で安心して過ごせる場所がある            |
| 4. 子どもが参加できるイベント等の情報が入手できる     |
| 5. 気軽に参加できる子育てグループの活動がある       |
| 6. 地域の人同士の助け合い（ご近所のつながり）を実感できる |
| 7. いずれも該当しない                   |



## 4 あなたが抱える悩みに関すること

問23 あなたが抱えるお金の悩みとして、  
あてはまるものすべてに○をつけてください。 (○はいくつでも)

- |                      |               |
|----------------------|---------------|
| 1. 洋服や趣味などにお金を使えない   | 7. 水道・光熱費代の負担 |
| 2. 友人等の交流に参加できない     | 8. 家賃の負担      |
| 3. 子どもを遊びに連れて行けない    | 9. 借金・ローン返済   |
| 4. 子どもを塾・習い事に行かせられない | 10. その他 ( )   |
| 5. 子どもに必要なものが買えない    | 11. 特になし      |
| 6. 食費が足りない           |               |

問24 (1) 今の生活の悩み、(2) 将来の不安として、  
それぞれあてはまるものすべてに○をつけてください。 (○はいくつでも)

- | (1) 今の生活の悩み        | (2) 将来の不安         |
|--------------------|-------------------|
| 1. 自分の健康           | 1. 生活費が足りなくなること   |
| 2. 仕事の拘束時間         | 2. 就職・転職ができるかどうか  |
| 3. 家事の負担           | 3. 今の仕事が続けられるかどうか |
| 4. 食生活・栄養          | 4. 自分の親の介護        |
| 5. 家が狭い・快適でない      | 5. 子どもの将来         |
| 6. ひとり親家庭への周囲の理解不足 | 6. 再婚             |
| 7. 社会からの孤立感        | 7. 自分の老後のこと       |
| 8. その他 ( )         | 8. その他 ( )        |
| 9. 特になし            | 9. 特になし           |

問25 (1) 子育ての悩み、(2) 子どもに関する悩みとして、  
それぞれあてはまるものすべてに○をつけてください。 (○はいくつでも)

- | (1) 子育ての悩み             | (2) 子どもに関する悩み   |
|------------------------|-----------------|
| 1. 子どものしつけ・教育          | 1. 子どもの健康・障害    |
| 2. 子どもと遊ぶ時間がない         | 2. 子どもの学力       |
| 3. 勉強を教えてあげられない        | 3. 子どもの進学       |
| 4. 子どもの悩みを聞いてあげられない    | 4. 子どもの友達関係・いじめ |
| 5. 子どもにきつくあたってしまうことがある | 5. 子どもの素行       |
| 6. 親同士の関係              | 6. 不登校・引きこもり    |
| 7. その他 ( )             | 7. その他 ( )      |
| 8. 特になし                | 8. 特になし         |

【就労している方にお聞きします】※該当しない方は問27へ

問26 仕事と子育てを両立するうえで、どのようなところに困難さを感じますか。  
あてはまるものすべてに○をつけてください。 (○はいくつでも)

- |                            |
|----------------------------|
| 1. 急な残業・出張時の子どもの預け先        |
| 2. 子どもの急な病気等の際の対応          |
| 3. 子育てとの両立について職場の理解が得られにくい |
| 4. 子どもとのコミュニケーション不足        |
| 5. 子どもの学校行事等への参加           |
| 6. その他 ( )                 |
| 7. 特になし                    |

## 5 就労に関すること

問27 あなたの現在の就労状況について、1つだけ○をつけてください。  
 ※複数の仕事をしている場合は、主な就労形態をお答えください。  
 ※現在休職中の場合は、休職前の状況をお答えください。

(○は1つ)

- |                 |            |
|-----------------|------------|
| 1. フルタイム（正社員）   | 5. 自営業     |
| 2. フルタイム（正社員以外） | 6. その他（ )  |
| 3. パート・アルバイト    | 7. 就労していない |
| 4. 在宅ワーク        |            |

【就労していない方（問27で「7.」と回答した方）にお聞きします】※該当しない方は問27-2へ

問27-1 あなたは、どのような形態で仕事に就きたいと考えていますか。  
 現在のお気持ちとして、最も望む就労形態を1つだけ○をつけてください。

(○は1つ)

- |                 |             |
|-----------------|-------------|
| 1. フルタイム（正社員）   | 5. 自営業      |
| 2. フルタイム（正社員以外） | 6. その他（ )   |
| 3. パート・アルバイト    | 7. 就労を希望しない |
| 4. 在宅ワーク        |             |

【就労している方（問27で「1.」～「6.」と回答した方）にお聞きします】

問27-2 1週間の労働時間は平均どのくらいですか。  
 ※現在休職中の場合は、休職前の状況をご記入ください。

1週間の労働時間 = 約   時間   分

問27-3 転職あるいは就労形態の変更（パート⇄正社員など）の希望はありますか。  
 現在のお気持ちとして、あてはまる方に○をつけてください。

(○は1つ)

- |                     |                      |
|---------------------|----------------------|
| 1. 今の仕事を続けたい → 問28へ | 2. 転職・就労形態の変更を希望している |
|---------------------|----------------------|

【転職・就労形態の変更を希望している方（問27-3で「2.」と回答した方）にお聞きします】

問27-4 転職または就労形態を変更したい理由は何ですか。  
 あてはまるものすべてに○をつけてください。

(○はいくつでも)

- |            |            |                |
|------------|------------|----------------|
| 1. 賃金が安い   | 3. 職場の人間関係 | 5. 子育てとの両立が難しい |
| 2. 仕事内容に不満 | 4. 通勤時間が長い | 6. その他（ )      |

問27-5 希望する就労形態はどれですか。  
 現在のお気持ちとして、最も望む就労形態を1つだけ○をつけてください。

(○は1つ)

- |                 |              |           |
|-----------------|--------------|-----------|
| 1. フルタイム（正社員）   | 3. パート・アルバイト | 5. 自営業    |
| 2. フルタイム（正社員以外） | 4. 在宅ワーク     | 6. その他（ ) |

【 全ての方にお聞きします 】

問28 あなたが就職活動を行うとした場合に、どのような問題点が考えられますか。  
あてはまるものすべてに○をつけてください。 (○はいくつでも)

1. 就職活動中の子どもの預け先がない
2. 希望する就労先の募集条件にあう資格を持っていない
3. 希望する就労先の募集条件にあう技能・経験がない
4. 希望する就労先の募集条件にあう学歴がない
5. 希望する就労先の募集条件の年齢制限を超えてしまっている
6. ひとり親というだけで不採用となってしまう
7. その他 ( )
8. 問題点は特にない

問29 あなたの最終学歴をお聞かせください。 (○は1つ)

- |         |           |        |
|---------|-----------|--------|
| 1. 中学校  | 3. 各種専門学校 | 5. 大学  |
| 2. 高等学校 | 4. 短期大学   | 6. 大学院 |

問30 ひとり親家庭に対して就労に役立つ資格取得を支援するための制度である、『ひとり親家庭高等職業訓練促進給付金等事業』をご存知でしたか。 (○は1つ)  
※詳細は、同封のパンフレット『練馬区のひとり親家庭支援事業のご案内』に記載しています。

- |          |           |
|----------|-----------|
| 1. 知っていた | 2. 知らなかった |
|----------|-----------|

問31 『ひとり親家庭高等職業訓練促進給付金等事業』の対象資格の中で、就職や転職をするにあたり、今後習得したい資格・技能はありますか。  
あてはまるものすべてに○をつけてください。 (○はいくつでも)

- |          |          |              |             |
|----------|----------|--------------|-------------|
| 1. 看護師   | 5. 理学療法士 | 9. 理容師       | 13. 社会福祉士   |
| 2. 准看護師  | 6. 作業療法士 | 10. 美容師      | 14. 製菓衛生師   |
| 3. 介護福祉士 | 7. 保健師   | 11. 歯科衛生士    | 15. 調理師     |
| 4. 保育士   | 8. 助産師   | 12. 鍼灸マッサージ師 | 16. この中にはない |

問32 『ひとり親家庭高等職業訓練促進給付金等事業』の制度の利用状況・意向をお伺いします。(○は1つ)

1. 利用している、または利用したことがある
2. 利用を予定している
3. 利用できそうなので、利用したい
4. 利用したいが、利用できていない (利用できそうにない)
5. 利用したいと思わない
6. 制度の内容を詳しく知らないので判断できない

【『ひとり親家庭高等職業訓練促進給付金等事業』を「利用したいが、利用できていない (利用できそうにない)」または「利用したいと思わない」と回答した方 (問32で「4.」「5.」と回答した方) にお聞きします】※該当しない方は問33へ

問32-1 制度を利用できていない理由 (利用できそうにない理由)、利用したいと思わない理由は何ですか。  
あてはまるものすべてに○をつけてください。 (○はいくつでも)

- |                     |                      |
|---------------------|----------------------|
| 1. 通学する時間がない        | 4. 現在の仕事を休めない        |
| 2. 通学中の生活費が足りない     | 5. 取りたい資格が事業の対象資格でない |
| 3. 通学する間の子どもの預け先がない | 6. その他 ( )           |

【 全ての方にお聞きします 】

問33 ひとり親になる前の就労状況は以下のいずれでしたか。 (〇は1つ)

- |                 |              |
|-----------------|--------------|
| 1. フルタイム（正社員）   | 5. 自営業       |
| 2. フルタイム（正社員以外） | 6. その他（ )    |
| 3. パート・アルバイト    | 7. 就労していなかった |
| 4. 在宅ワーク        |              |

問34 あなたは、ひとり親になったことをきっかけとして、就職・転職をしましたか。 (〇は1つ)

- |       |               |
|-------|---------------|
| 1. はい | 2. いいえ → 問35へ |
|-------|---------------|

【 ひとり親になったことをきっかけに就職・転職をした方(問34で「1.」と回答した方)にお聞きします 】

問34-1 就職・転職活動を始めてから就職先が決まるまでにどれくらいかかりましたか。 (〇は1つ)

- |              |              |             |
|--------------|--------------|-------------|
| 1. 1か月以内     | 3. 2か月～3か月以内 | 5. 6か月～1年以内 |
| 2. 1か月～2か月以内 | 4. 3か月～6か月以内 | 6. 1年以上     |

問34-2 就職・転職で利用した公的な相談窓口はどこですか。  
あてはまるものすべてに〇をつけてください。 (〇はいくつでも)

- |                       |                    |
|-----------------------|--------------------|
| 1. ハローワーク             | 5. 就労応援ねりま         |
| 2. マザーズハローワーク         | 6. ワークサポートねりま      |
| 3. 東京しごとセンター          | 7. その他（ )          |
| 4. 総合福祉事務所の母子・父子自立支援員 | 8. 公的な相談窓口は利用しなかった |

6 その他

問35 あなたは、子育てに関する情報をどこから入手していますか。  
あてはまるものすべてに〇をつけてください。 (〇はいくつでも)

- |                                      |
|--------------------------------------|
| 1. 区の広報紙・パンフレット                      |
| 2. 区ホームページ                           |
| 3. インターネットサイト（企業ホームページ・情報サイト・通販サイト等） |
| 4. SNS（Twitter・facebook・LINE等）・ブログ   |
| 5. テレビ・ラジオ・新聞                        |
| 6. 父母・祖父母・兄弟姉妹等の親族                   |
| 7. 友人・知人からの口コミ                       |
| 8. 子ども家庭支援センター                       |
| 9. 保健相談所                             |
| 10. 保育園・学校等                          |
| 11. その他（ )                           |
| 12. 特にない                             |

問36 同封のパンフレット『練馬区のひとり親家庭支援事業のご案内』をご覧ください、  
すでに内容を知っていた事業はありますか。  
あてはまるものすべてに○をつけてください。

(○はいくつでも)

1. 母子・父子自立支援員兼婦人相談員
2. ひとり親家庭高等職業訓練促進給付金等事業
3. ひとり親家庭自立支援教育訓練給付金事業
4. 東京都母子及び父子福祉資金
5. ひとり親家庭ホームヘルプサービス
6. ひとり親家庭のしおり
7. ねりま子育て応援ハンドブック（平成28年4月発行・施設などで配布開始）
8. ひとつも知らなかった

問37 あなたは、ひとり親になってから、福祉や子育て関連で訪れた区の窓口はありますか。  
あてはまるものすべてに○をつけてください。

(○はいくつでも)

1. 子育て支援課（児童扶養手当・児童育成手当の申請のため）
2. 総合福祉事務所（児童扶養手当・児童育成手当の申請のため）
3. 総合福祉事務所（母子・父子自立支援員兼婦人相談員への相談のため）
4. 保健相談所（健診等のため）
5. 子ども家庭支援センター（子育て相談のため）
6. 保育課（保育園の相談のため）
7. その他の区の窓口（

)

問38 どうしたら、区の窓口は今より訪れやすくなると思いますか。  
あてはまるものすべてに○をつけてください。

(○はいくつでも)

1. 夜間窓口を開設する
2. 土・日・祝日窓口を開設する
3. 受付場所を増やす
4. インターネットでの相談を行う
5. その他（

)

問39 あなたは、日々の生活の中で、気持ちが明るくなるのはどのようなときですか。  
具体的にご記入ください。

問40 その他、ひとり親家庭への支援事業にかかるご意見・ご要望等ございましたら、ご記入ください。

質問は以上です。

お忙しいところ回答いただき、誠にありがとうございました。

同封の返信用封筒に入れて、5月23日（月）までに  
投函いただけますよう、お願いいたします。



練馬区公式アニメキャラクター  
ねり丸

©練馬区

◎なお、本調査の結果は、集計後に区ホームページなどで公表いたします。

## ひとり親家庭ニーズ調査 報告書

平成28年（2016年）7月

編集・発行 練馬区 福祉部 福祉企画課 福祉企画担当係  
〒176-8501 練馬区豊玉北6丁目12番1号  
電話 03-5984-1358（ダイヤルイン）

調査実施 株式会社総合企画  
〒111-0053 東京都台東区浅草橋1丁目7番2号  
電話 03-5829-6203（代表）

この報告書の白色の用紙は、再生紙を使用しています。



