

II 学力調査の結果

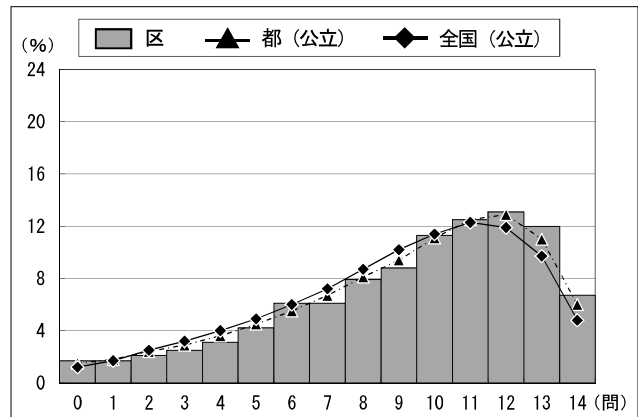
平成31年度(令和元年度)全国学力・学習状況調査の結果概要

小学校

※教科全体の区および都(公立)の平均正答率は、整数値で公表された。

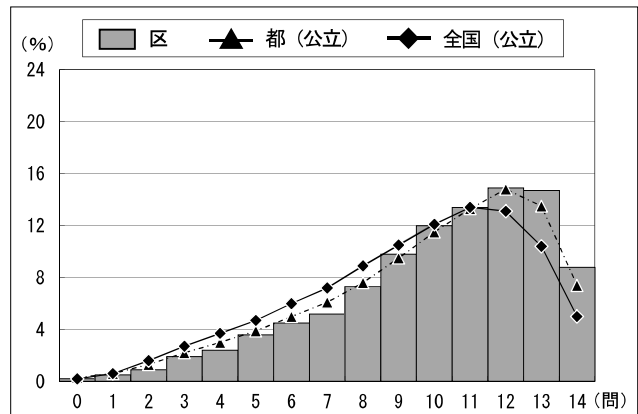
[国語]

分類	区分	対象 問題数 (問)	平均正答率(%)			
			区	都 (公立)	全国 (公立)	
全体			14	66	65	63.8
学習指導要領の領域等	話すこと・聞くこと	3	74.1	73.1	72.3	
	書くこと	3	56.7	55.4	54.5	
	読むこと	3	83.5	83.0	81.7	
	伝統的な言語文化と国語の特質に関する事項	5	57.0	55.7	53.5	
評価の観点	国語への関心・意欲・態度	3	58.7	57.2	57.6	
	話す・聞く能力	3	74.1	73.1	72.3	
	書く能力	3	56.7	55.4	54.5	
	読む能力	3	83.5	83.0	81.7	
	言語についての知識・理解・技能	5	57.0	55.7	53.5	
問題形式	選択式	7	77.3	76.7	75.1	
	短答式	4	52.6	51.1	48.7	
	記述式	3	58.7	57.2	57.6	



[算数]

分類	区分	対象 問題数 (問)	平均正答率(%)			
			区	都 (公立)	全国 (公立)	
全体			14	72	70	66.6
学習指導要領の領域等	数と計算	7	68.5	66.7	63.2	
	量と測定	3	60.4	57.5	52.9	
	図形	2	80.8	79.0	76.7	
	数量関係	7	73.8	72.2	68.3	
評価の観点	算数への関心・意欲・態度	0	—	—	—	
	数学的な考え方	8	68.0	65.5	62.2	
	数量や図形についての技能	4	79.1	77.2	73.6	
	数量や図形についての知識・理解	2	72.3	72.7	70.1	
問題形式	選択式	5	78.9	78.1	75.7	
	短答式	5	78.6	76.4	72.8	
	記述式	4	54.3	51.5	47.4	



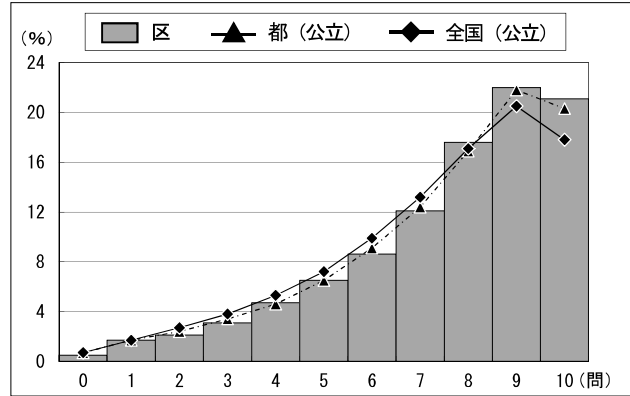
平成31年度(令和元年度)全国学力・学習状況調査の結果概要

中学校

※教科全体の区および都(公立)の平均正答率は、整数値で公表された。

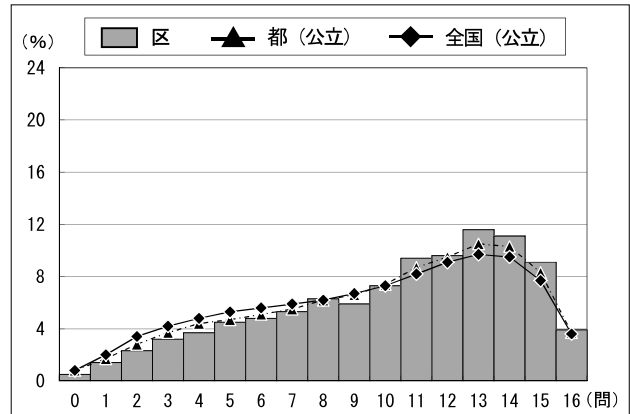
[国語]

分類	区分	対象 問題数 (問)	平均正答率(%)		
			区	都 (公立)	全国 (公立)
全体		10	75	74	72.8
学習指 導要領 の領域 等	話すこと・聞くこと	3	72.4	72.2	70.2
	書くこと	2	84.2	83.0	82.6
	読むこと	3	74.8	74.3	72.2
	伝統的な言語文化と国語の特質に 関する事項	2	71.1	69.6	67.7
評価の 観点	国語への関心・意欲・態度	3	77.9	77.1	76.5
	話す・聞く能力	3	72.4	72.2	70.2
	書く能力	2	84.2	83.0	82.6
	読む能力	3	74.8	74.3	72.2
	言語についての知識・理解・技能	2	71.1	69.6	67.7
問題 形式	選択式	6	76.2	75.7	73.6
	短答式	1	61.4	59.4	56.8
	記述式	3	77.9	77.1	76.5



[数学]

分類	区分	対象 問題数 (問)	平均正答率(%)		
			区	都 (公立)	全国 (公立)
全体		16	64	62	59.8
学習指 導要領 の領域 等	数と式	5	67.9	65.7	63.8
	図形	4	77.0	75.0	72.4
	関数	3	44.7	42.1	40.8
	資料の活用	4	59.6	57.8	56.3
評価の 観点	数学への関心・意欲・態度	0	—	—	—
	数学的な見方や考え方	8	54.8	52.8	51.0
	数学的な技能	3	69.8	66.9	63.9
	数量や図形などについての知識・ 理解	5	74.5	72.6	71.3
問題 形式	選択式	5	62.9	61.3	60.3
	短答式	7	71.8	69.1	66.6
	記述式	4	50.7	49.0	47.1



[英語]

分類	区分	対象 問題数 (問)	平均正答率(%)		
			区	都 (公立)	全国 (公立)
全体		21	61	59	56.0
学習指 導要領 の領域 等	聞くこと	7	71.7	71.1	67.9
	話すこと(参考値)				
	読むこと	6	60.9	59.3	55.6
	書くこと	8	52.4	49.5	45.8
評価の 観点	コミュニケーションへの関心・意 欲・態度	0	—	—	—
	外国語表現の能力	1	2.7	2.3	1.8
	外国語理解の能力	6	49.7	48.2	44.7
	言語や文化についての知識・理解	14	70.4	68.4	64.7
問題 形式	選択式	13	75.9	75.1	71.4
	短答式	5	53.7	49.2	45.2
	記述式	3	10.6	9.1	6.8

