

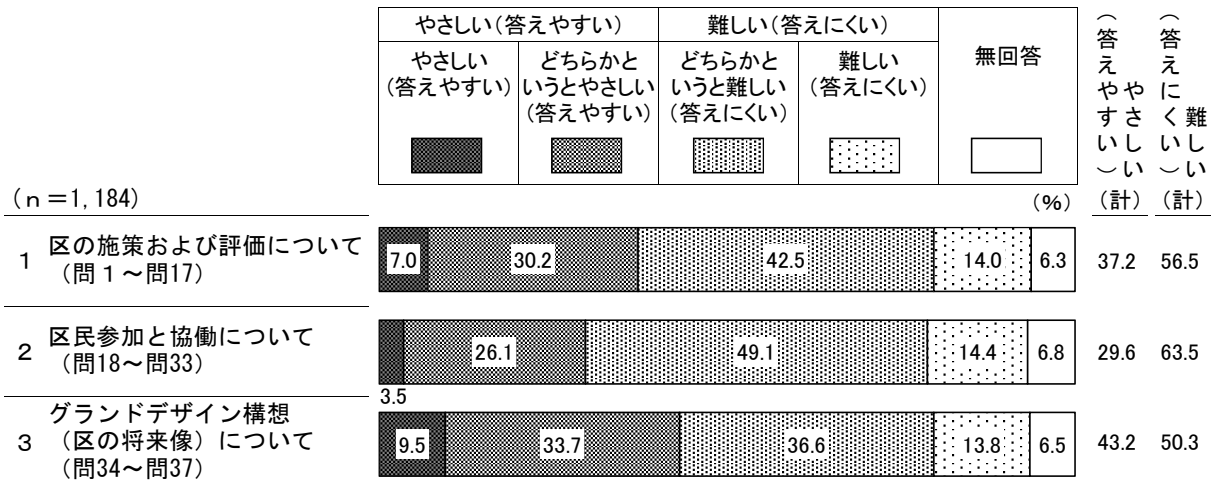
4 今回の調査内容について

(1) 調査内容の難易度

◇「区民参加と協働について」は『難しい(答えにくい)』が6割を超える

問38 今回の調査の内容について、率直な感想をお聞かせください。
(〇はそれぞれ1つ)


図4-1-1 調査内容の難易度



今回の調査内容の難易度を聞いたところ、「やさしい(答えやすい)」と「どちらかというやさしい(答えやすい)」を合わせた『やさしい(答えやすい)』は「グランドデザイン構想(区の将来像)について」(43.2%)が4割を超え、「区の施策および評価について」(37.2%)が4割近く、「区民参加と協働について」(29.6%)が約3割となっている。一方、『難しい(答えにくい)』はいずれも5割を超えており、「区民参加と協働について」(63.5%)が6割を超えて多くなっている。(図4-1-1)

図4-1-2 調査内容の難易度—性別／性・年齢別

1 区の施策および評価について（問1～問17）




「区の施策および評価について」について性別にみると、『やさしい(答えやすい)』は男性の方が15.1ポイント高く、4割台半ばとなっている。

性・年齢別にみると、『やさしい(答えやすい)』は男性20歳代で6割を超えて多くなっている。一方、『難しい(答えにくい)』は女性60歳代で約7割、女性30歳代・50歳代で5割台半ばと多くなっている。(図4-1-2)

図4-1-3 調査内容の難易度—性別／性・年齢別

2 区民参加と協働について（問18～問33）




「区民参加と協働について」について性別にみると、『やさしい(答えやすい)』は男性の方が8.6ポイント高く、3割台半ばとなっている。

性・年齢別にみると、『やさしい(答えやすい)』は男性60歳代・20歳代で4割を超えて多くなっている。一方、『難しい(答えにくい)』は女性40歳代・50歳代で7割を超えて多くなっている。(図4-1-3)

図4-1-4 調査内容の難易度—性別／性・年齢別

3 グランドデザイン構想（区の将来像）について（問34～問37）



「グランドデザイン構想（区の将来像）について」について性別にみると、『やさしい（答えやすい）』は男性の方が3.7ポイント高く、4割台半ばとなっている。

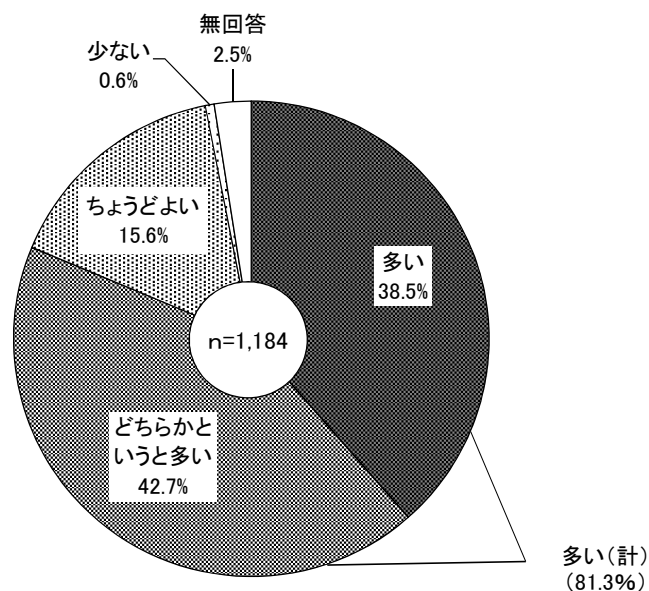
性・年齢別にみると、『やさしい（答えやすい）』は男女ともに概ね年代が下がるほど割合が多くなる傾向であり、女性20歳代で7割を超え、男性20歳代で6割台半ばと多くなっている。一方、『難しい（答えにくい）』は女性60歳代・70歳以上で6割を超え、男性70歳以上で5割台半ばと多くなっている。（図4-1-4）

(2) 調査の質問量についての印象

◇『多い』が8割を超え、「ちょうどよい」は1割台半ば

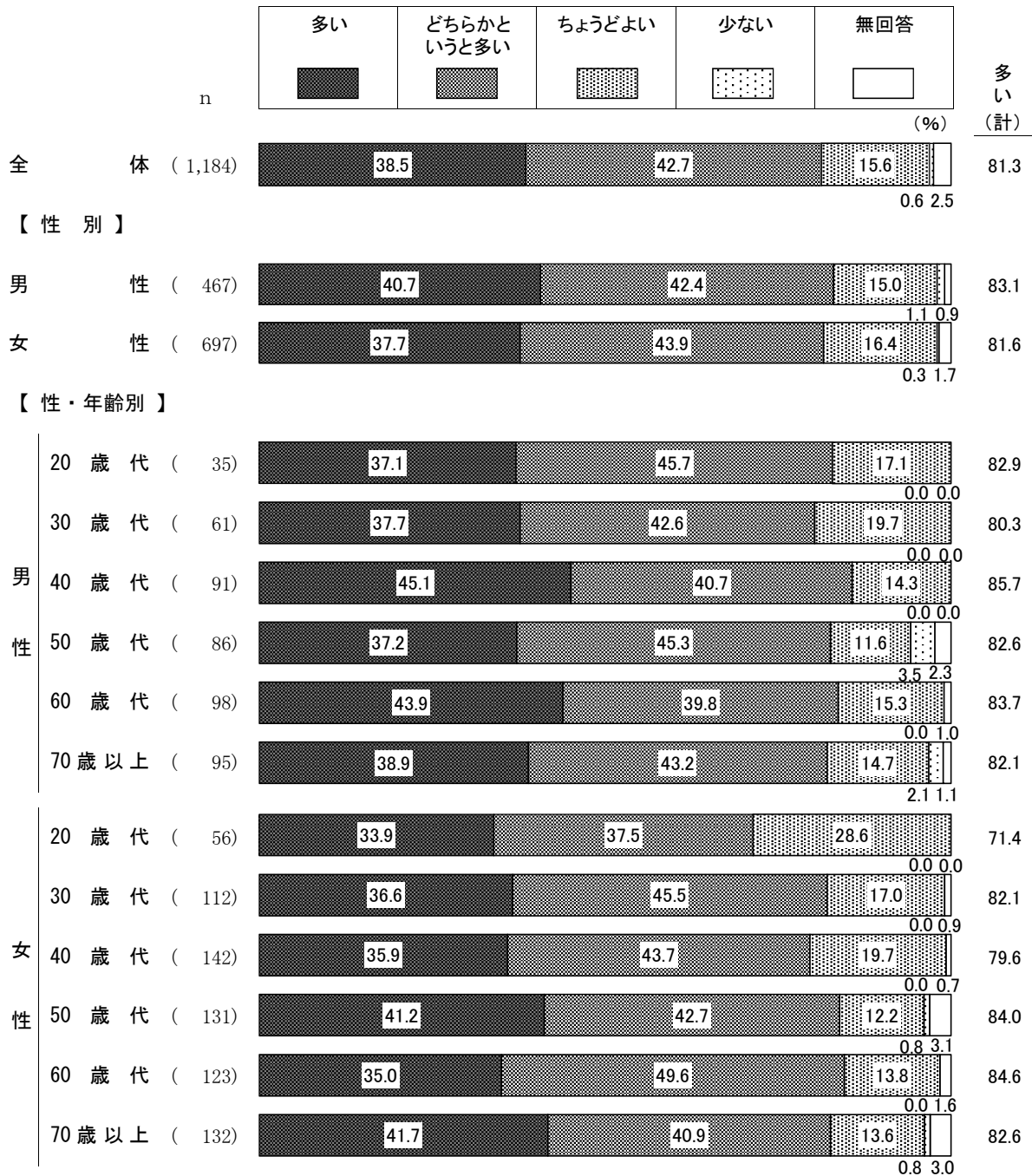
問39 調査の質問の量について、率直な感想をお聞かせください。(○は1つ)

図4-2-1 調査の質問量についての印象



調査の質問量についての印象を聞いたところ、「多い」(38.5%)、「どちらかというとも多い」(42.7%)を合わせた『多い』(81.3%)が8割を超えている。「ちょうどよい」(15.6%)は1割台半ばとなっている。(図4-2-1)

図4-2-2 調査の質問量についての印象—性別／性・年齢別



性別にみると、男女間で大きな傾向の違いはみられない。

性・年齢別にみると、『多い』は女性20歳代・40歳代を除く性・年代で8割を超えている。

(図4-2-2)