

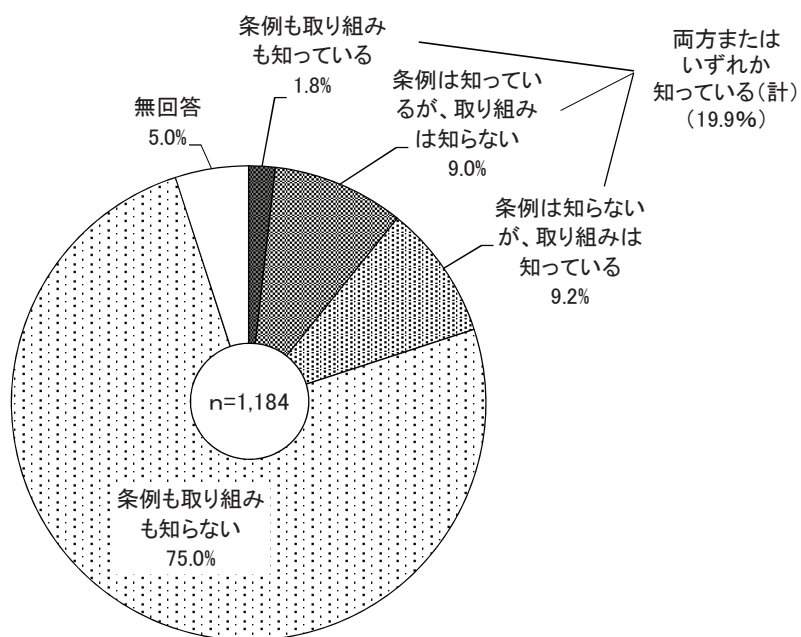
2 区民参加と協働について

(1) 練馬区政推進基本条例「区民の参加・参画」「協働の推進」の認知状況

◇「条例も取り組みも知らない」が7割台半ば

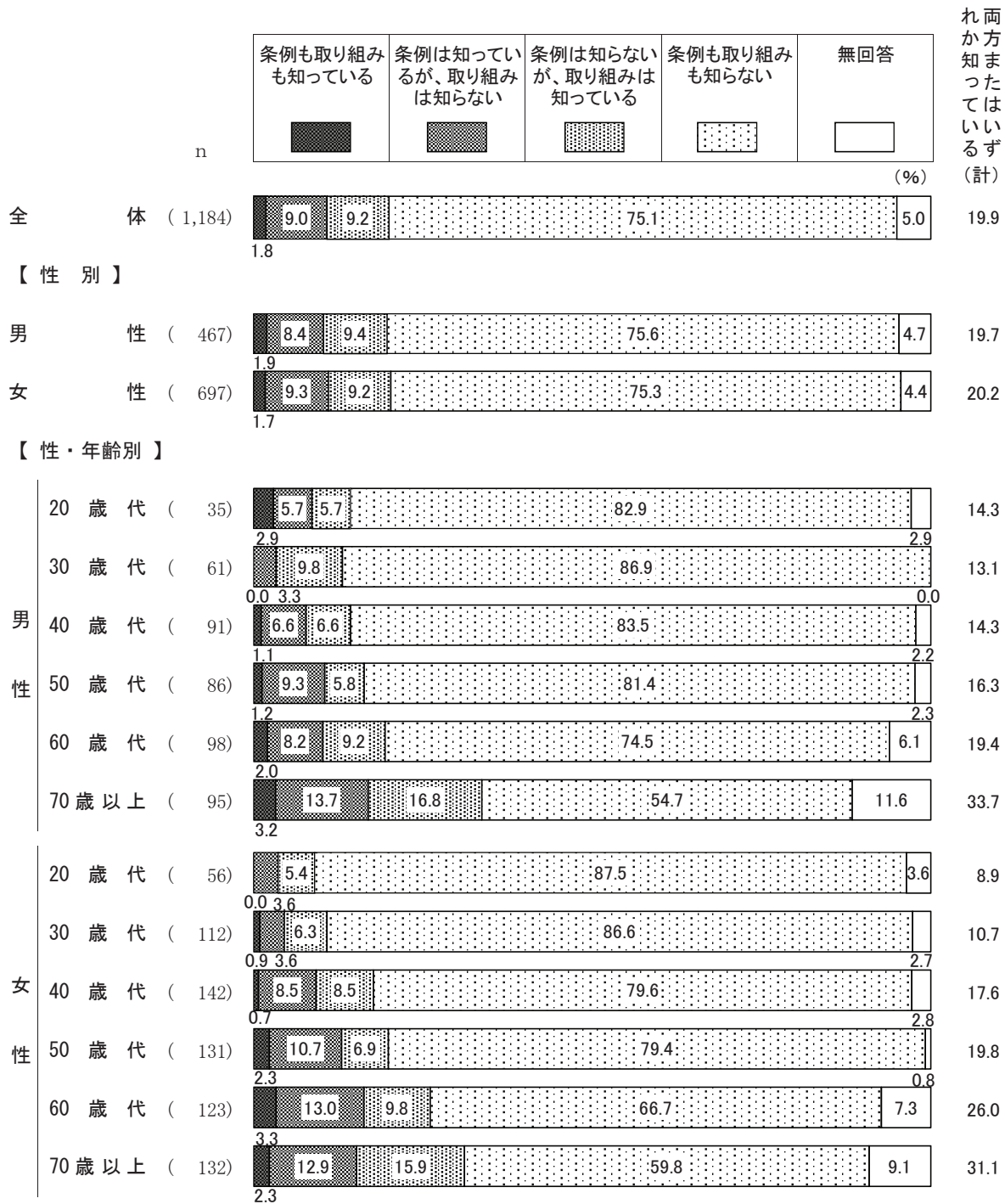
問18 区では、練馬区政推進基本条例の中で、「区民の参加・参画」や「協働の推進」について、基本的な仕組みの整備、その他必要な施策を講ずるものとしています。あなたはこのことについて知っていますか。(○は1つ)

図2-1-1 練馬区政推進基本条例「区民の参加・参画」「協働の推進」の認知状況



練馬区政推進基本条例「区民の参加・参画」「協働の推進」を知っているか聞いたところ、「条例も取り組みも知らない」(75.0%)は7割台半ばとなっている。一方、「条例も取り組みも知っている」(1.8%)、「条例は知っているが、取り組みは知らない」(9.0%)、「条例は知らないが、取り組みは知っている」(9.2%)はいずれも1割未満となり、条例・取り組みの『両方またはいずれかを知っている』(19.9%)は約2割となっている。(図2-1-1)

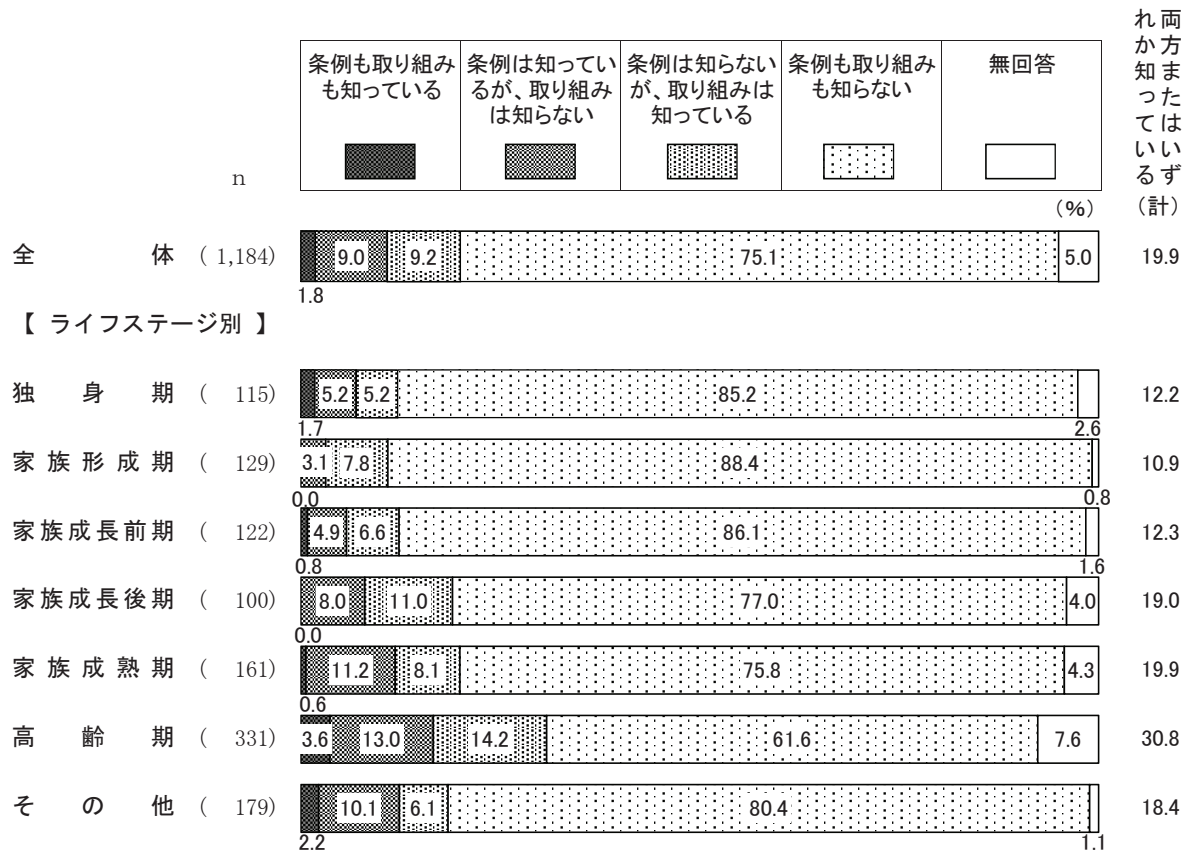
図 2-1-2 練馬区政推進基本条例「区民の参加・参画」「協働の推進」の認知状況—性別／性・年齢別



性別にみると、男女間で大きな傾向の違いはみられない。

性・年齢別にみると、条例・取り組みの『両方またはいずれか知っている』は男女ともに年代が上がるほど割合が多くなる傾向があり、男性70歳以上、女性70歳以上で3割を超えている。一方、「条例も取り組みも知らない」は女性20歳代で9割近く、男性30歳代、女性30歳代で8割半ばと多くなっている。(図2-1-2)

図 2-1-3 練馬区政推進基本条例「区民の参加・参画」「協働の推進」の認知状況—ライフステージ別



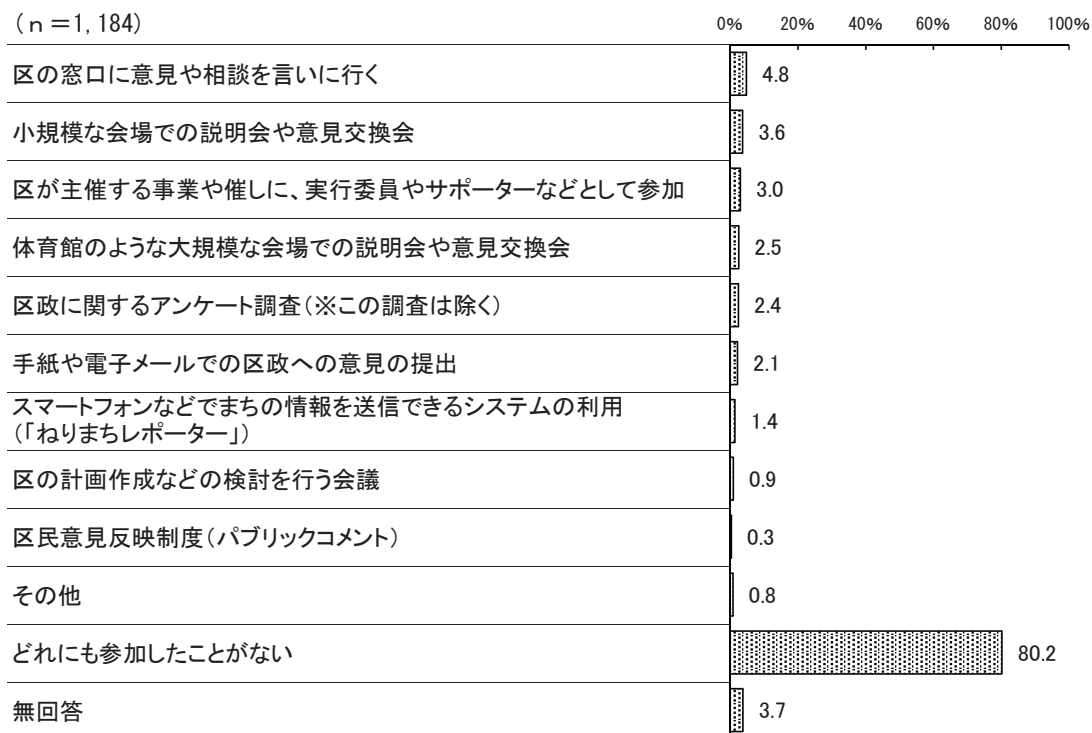
ライフステージ別にみると、条例・取り組みの『両方またはいずれか知っている』は高齢期で約3割、家族成熟期、家族成長後期で約2割となっている。一方、「条例も取り組みも知らない」は家族形成期、家族成長前期、独身期で8割台後半と多くなっている。(図2-1-3)

(2) 区政への参加経験

◇「どれにも参加したことがない」が約8割

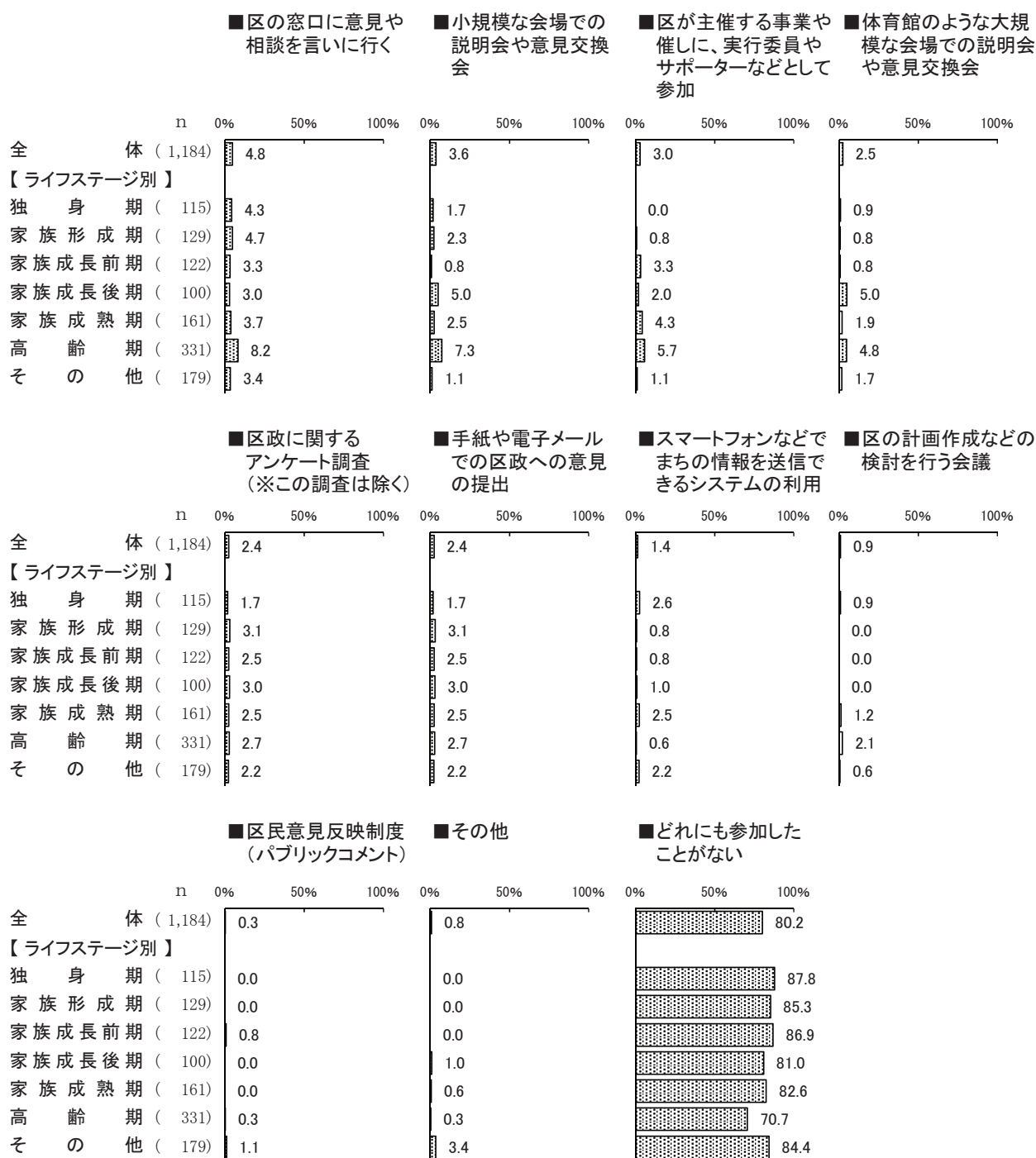
問19 次にあげる区民が区政に参加する方法の中で、あなたはどれに参加したことがありますか。(〇はいくつでも)

図2-2-1 区政への参加経験



区政への参加経験を聞いたところ、「どれにも参加したことがない」(80.2%)が約8割となっている。次いで「区の窓口に見解や相談を言いに行く」(4.8%)、「小規模な会場での説明会や意見交換会」(3.6%)、「区が主催する事業や催しに、実行委員やサポーターなどとして参加」(3.0%)の順となっているが、いずれも1割未満となっている。(図2-2-1)

図 2-2-2 区政への参加経験—ライフステージ別



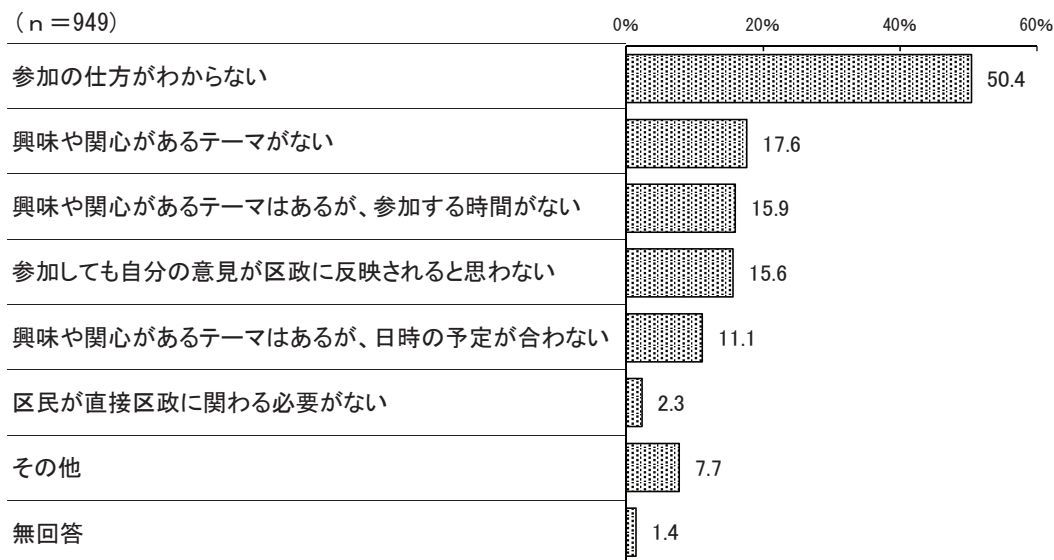
ライフステージ別にみると、いずれも1割に満たない。「どれにも参加したことがない」は高齢期を除くステージでいずれも8割台となっている。(図2-2-2)

(2-1) 区政へ参加したことがない理由

◇「参加の仕方がわからない」が約5割


(問19で「11 どれにも参加したことがない」と答えた方へ)
問19-1 参加したことがない理由は何ですか。(〇はいくつでも)

図2-2-3 区政へ参加したことがない理由



区政へ「どれにも参加したことがない」と答えた方(949人)に、参加したことがない理由を聞いたところ、「参加の仕方がわからない」(50.4%)が約5割と最も多く、次いで「興味や関心があるテーマがない」(17.6%)、「興味や関心があるテーマはあるが、参加する時間がない」(15.9%)、「参加しても自分の意見が区政に反映されと思わない」(15.6%)などの順となっている。(図2-2-3)

図 2-2-4 区政へ参加したことがない理由－ライフステージ別




ライフステージ別にみると、「参加の仕方がわからない」は家族形成期、独身期で6割台後半と多くなっている。「興味や関心があるテーマがない」は独身期、家族成長後期で2割台半ばとなっている。(図 2-2-4)

(3) 参加したいと思う区政への参加方法

◇「パソコンやスマートフォンなどで、いつでも参加できるもの」が5割を超える

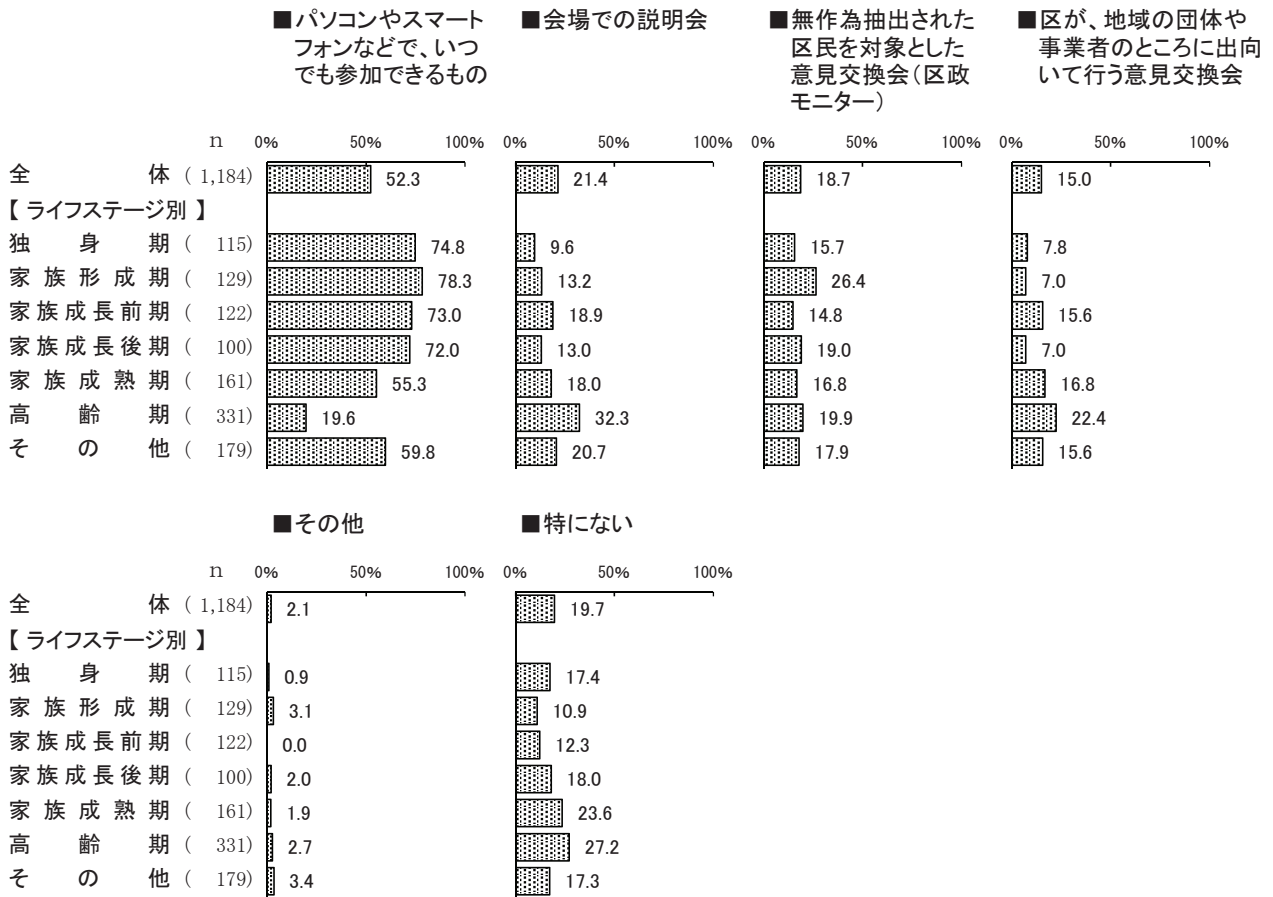
問20 次にあげる区政への参加方法の中で、あなたが参加したいと思う方法は何ですか。次の中から2つまで選んで、右の欄に番号をご記入ください。

図2-3-1 参加したいと思う区政への参加方法



参加したいと思う区政への参加方法を聞いたところ、「パソコンやスマートフォンなどで、いつでも参加できるもの」(52.3%)が5割を超えて最も多く、次いで「会場での説明会」(21.4%)、「無作為抽出された区民を対象とした意見交換会(区政モニター)」(18.7%)、「区が、地域の団体や事業者のところに向いて行う意見交換会」(15.0%)などの順となっている。(図2-3-1)

図2-3-2 参加したいと思う区政への参加方法—ライフステージ別



ライフステージ別にみると、「パソコンやスマートフォンなどで、いつでも参加できるもの」は家族形成期、独身期、家族成長前期、家族成長後期で7割台となっている。「会場での説明会」は高齢期で3割を超えている。(図2-3-2)

(4) 区政についての意見交換会に参加する場合に希望する規模

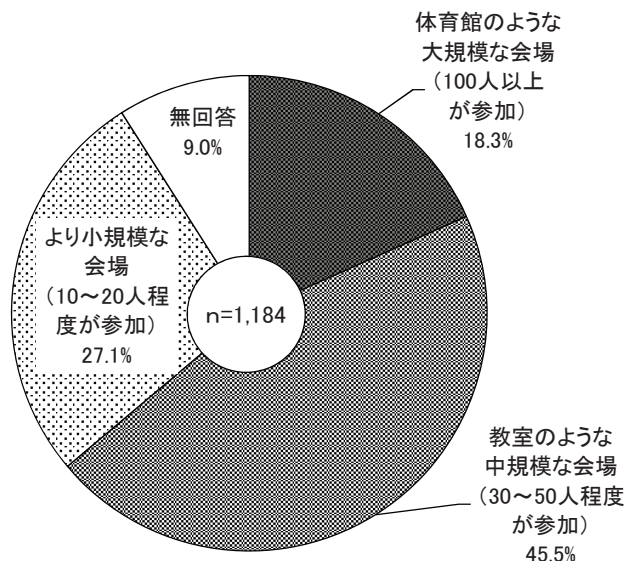
◇「教室のような中規模な会場」が4割台半ば

問21 あなたが区政についての意見交換会に参加するとしたら、どのくらいの規模がよいと思いますか。最も参加したいと思うものを1つだけお答えください。

(○は1つだけ)

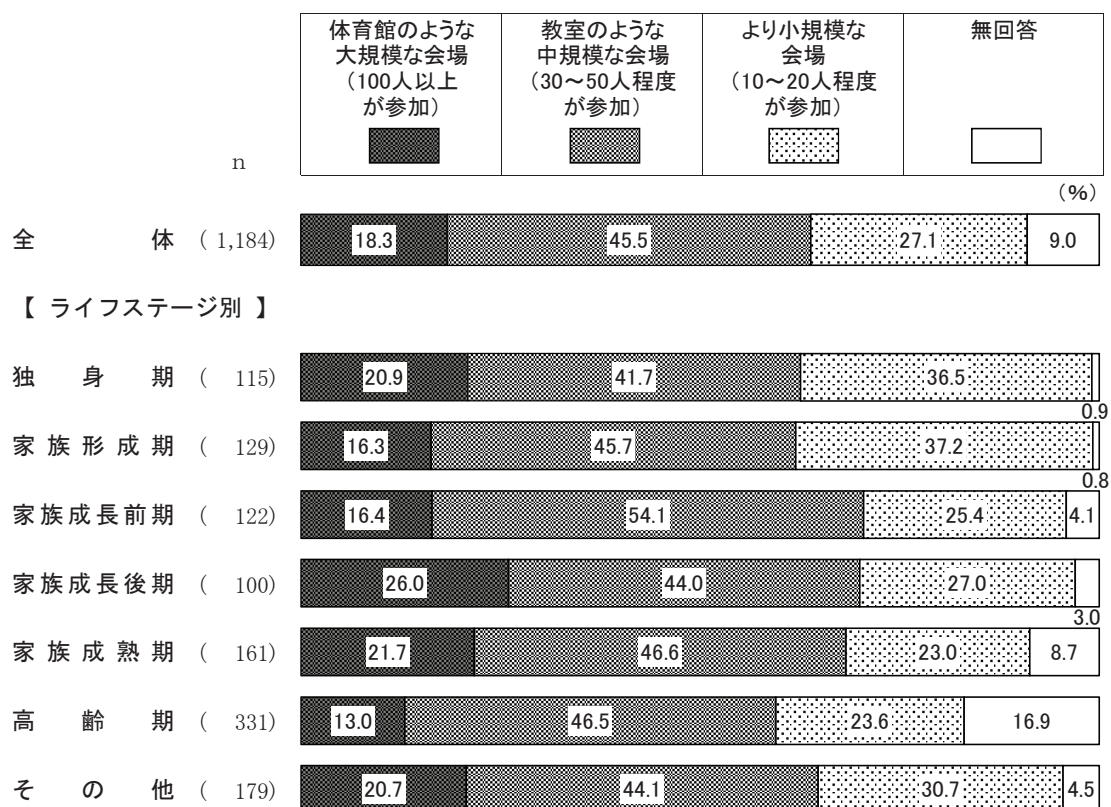
※参加を想定した場合としてお答えください。

図2-4-1 区政についての意見交換会に参加する場合に希望する規模



区政についての意見交換会に参加する場合に希望する規模を聞いたところ、「教室のような中規模な会場（30～50人程度が参加）」（45.5%）が4割台半ばと最も多くなっている。次いで「より小規模な会場（10～20人程度が参加）」（27.1%）、「体育館のような大規模な会場（100人以上が参加）」（18.3%）の順となっている。（図2-4-1）

図 2-4-2 区政についての意見交換会に参加する場合に希望する規模—ライフステージ別



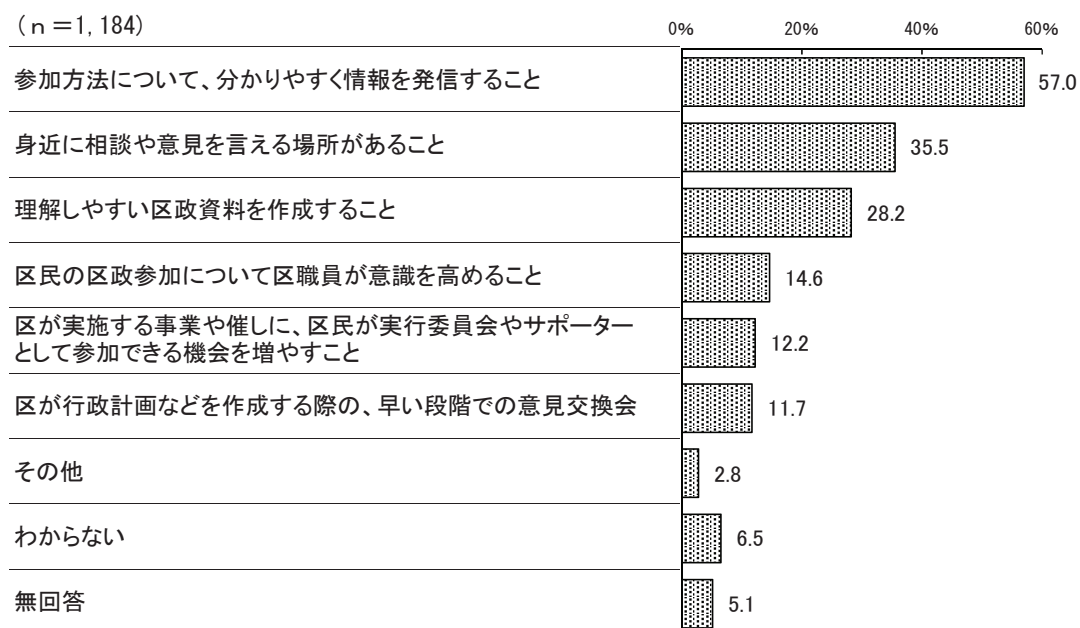
ライフステージ別にみると、「体育館のような大規模な会場（100人以上が参加）」は家族成長後期で2割台半ばと多くなっている。「教室のような中規模な会場（30～50人程度が参加）」は家族成長前期で5割台半ばと多くなっている。「より小規模な会場（10～20人が参加）」は家族形成期、独身期で3割台後半と多くなっている。（図 2-4-2）

(5) より多くの区民が区政に参加しやすくするために有効と思う区取り組み

◇「参加方法について、分かりやすく情報を発信すること」が6割近く


問22 より多くの区民の皆様が区政に参加しやすくするための区取り組みとして、あなたが有効だと思えることは何ですか。
次の中から2つまで選んで、右の欄に番号をご記入ください。

図2-5-1 より多くの区民が区政に参加しやすくするために有効と思う区取り組み



より多くの区民が区政に参加しやすくするために有効と思う区取り組みを聞いたところ、「参加方法について、分かりやすく情報を発信すること」(57.0%)が6割近くと最も多く、次いで「身近に相談や意見を言える場所があること」(35.5%)、「理解しやすい区政資料を作成すること」(28.2%)、「区民の区政参加について区職員が意識を高めること」(14.6%)などの順となっている。(図2-5-1)

図2-5-2 より多くの区民が区政に参加しやすくするために有効と思う区の取り組み—ライフステージ別



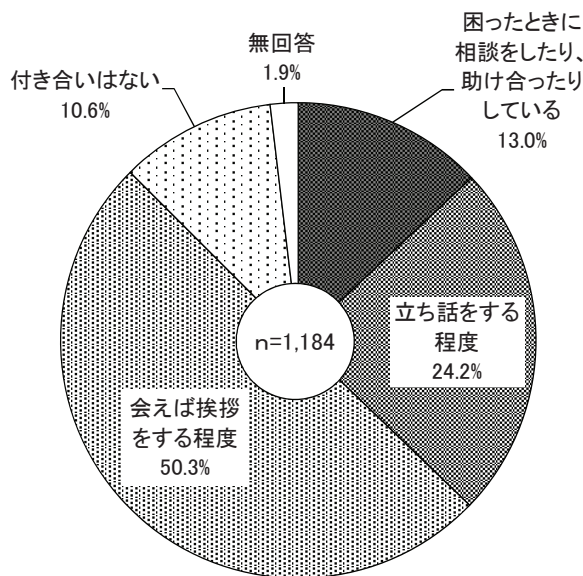
ライフステージ別にみると、「参加方法について、分かりやすく情報を発信すること」は家族形成期で7割を超えて多くなっている。「身近に相談や意見を言える場所があること」は家族成長前期で約5割と多くなっている。「理解しやすい区政資料を作成すること」は高齢期で3割台半ばと多くなっている。(図2-5-2)

(6) 近隣住民や身近な地域とのつながり

◇「会えば挨拶をする程度」が約5割

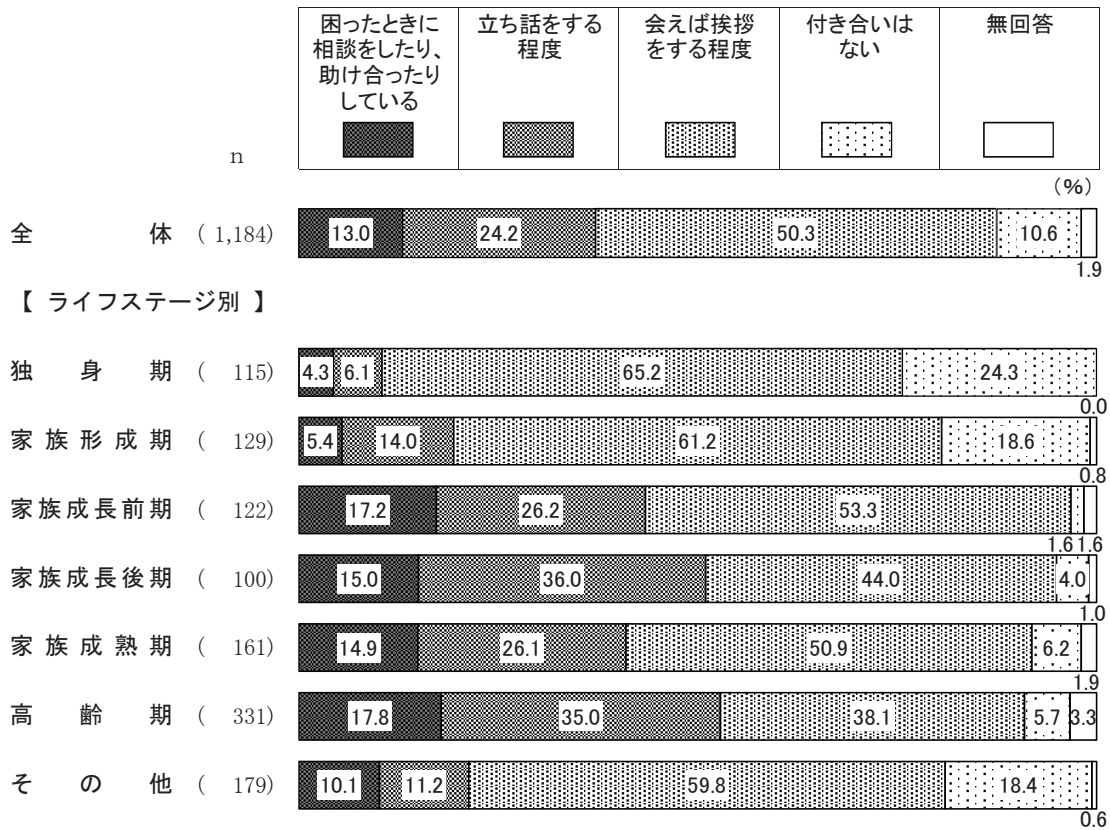
問23 あなたの近隣住民や身近な地域とのつながりについて、あてはまるものはどれですか。(○は1つ)

図2-6-1 近隣住民や身近な地域とのつながり



近隣住民や身近な地域とのつながりについて聞いたところ、「会えば挨拶をする程度」(50.3%)が約5割と最も多く、次いで「立ち話をする程度」(24.2%)が2割台半ば、「困ったときに相談をしたり、助け合ったりしている」(13.0%)が1割台となっている。一方、「付き合いはない」(10.6%)は約1割となっている。(図2-6-1)

図 2-6-2 近隣住民や身近な地域とのつながり—ライフステージ別



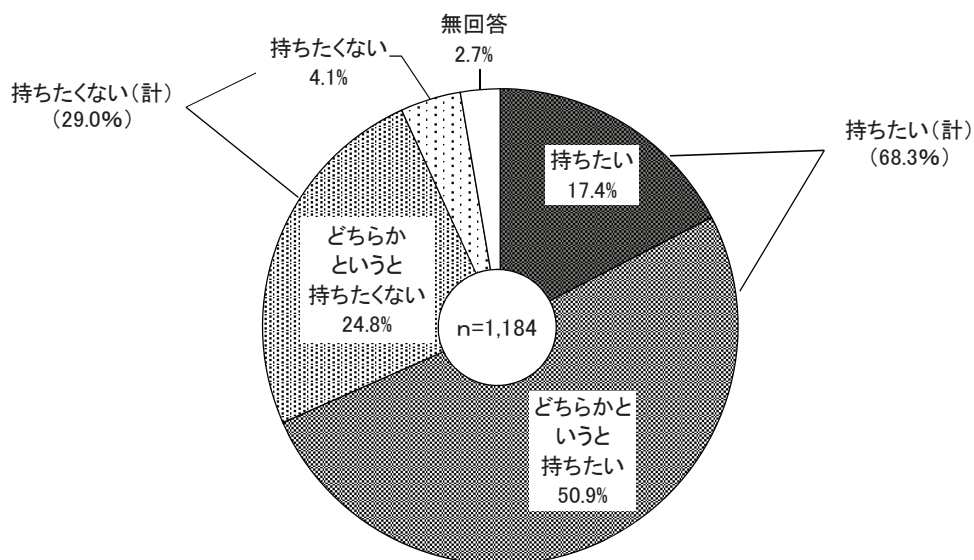
ライフステージ別にみると、「困ったときに相談をしたり、助け合ったりしている」は高齢期、家族成長前期で2割近く、家族成長後期、家族成熟期で1割台半ばとなっている。「立ち話をする程度」は家族成長後期、高齢期で3割台半ばと多くなっている。「付き合いはない」は独身期で2割台半ば、家族形成期、その他で2割近くとなっている。(図 2-6-2)

(7) 近隣住民や身近な地域とのつながりを持つ意向

◇『持ちたい』が7割近く、『持ちたくない』は約3割

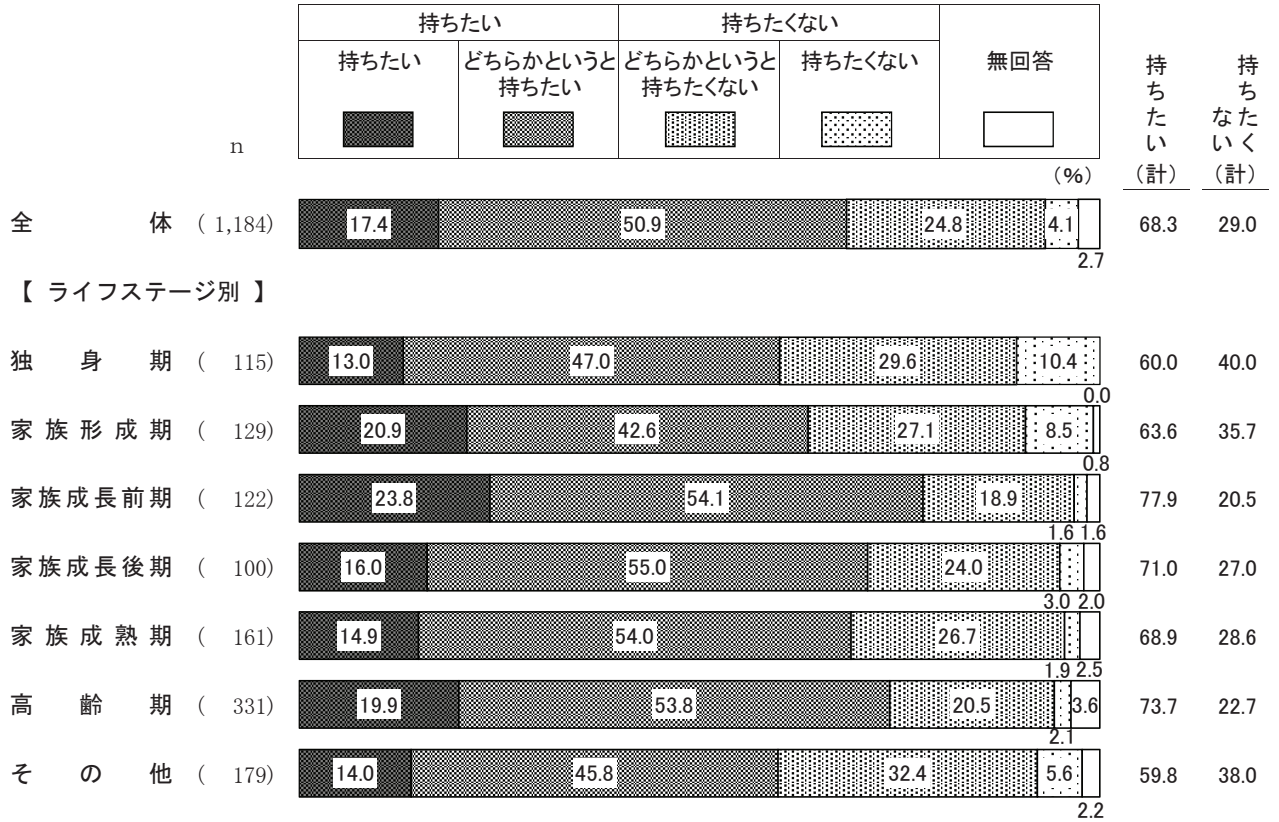
問24 あなたは、近隣住民や身近な地域とのつながりを持ちたいと思いますか。
(○は1つ)

図2-7-1 近隣住民や身近な地域とのつながりを持つ意向



近隣住民や身近な地域とのつながりを持つ意向を聞いたところ、「持ちたい」(17.4%)と「どちらかという持ちたい」(50.9%)を合わせた『持ちたい』(68.3%)は7割近くとなっている。一方、「どちらかという持ちたくない」(24.8%)と「持ちたくない」(4.1%)を合わせた『持ちたくない』(29.0%)は3割近くとなっている。(図2-7-1)

図 2-7-2 近隣住民や身近な地域とのつながりを持つ意向—ライフステージ別



ライフステージ別にみると、『持ちたい』は家族成長前期で8割近く、高齢期、家族成長後期で7割を超えて多くなっている。『持ちたくない』は独身期で4割と多くなっている。

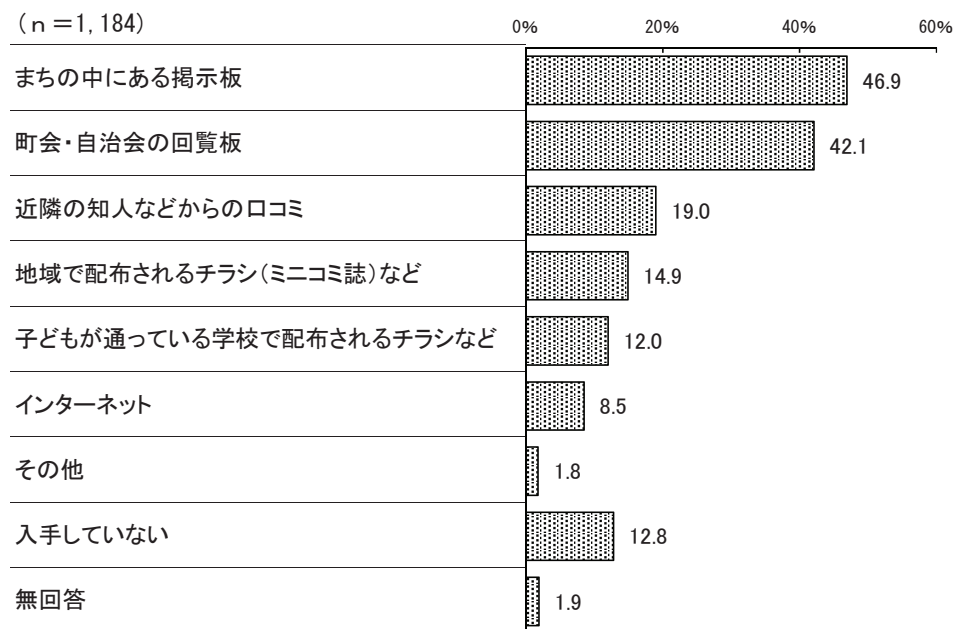
(図 2-7-2)

(8) 身近な地域情報の入手手段

◇「まちの中にある掲示版」が4割台半ば、「町会・自治会の回覧板」が4割を超える

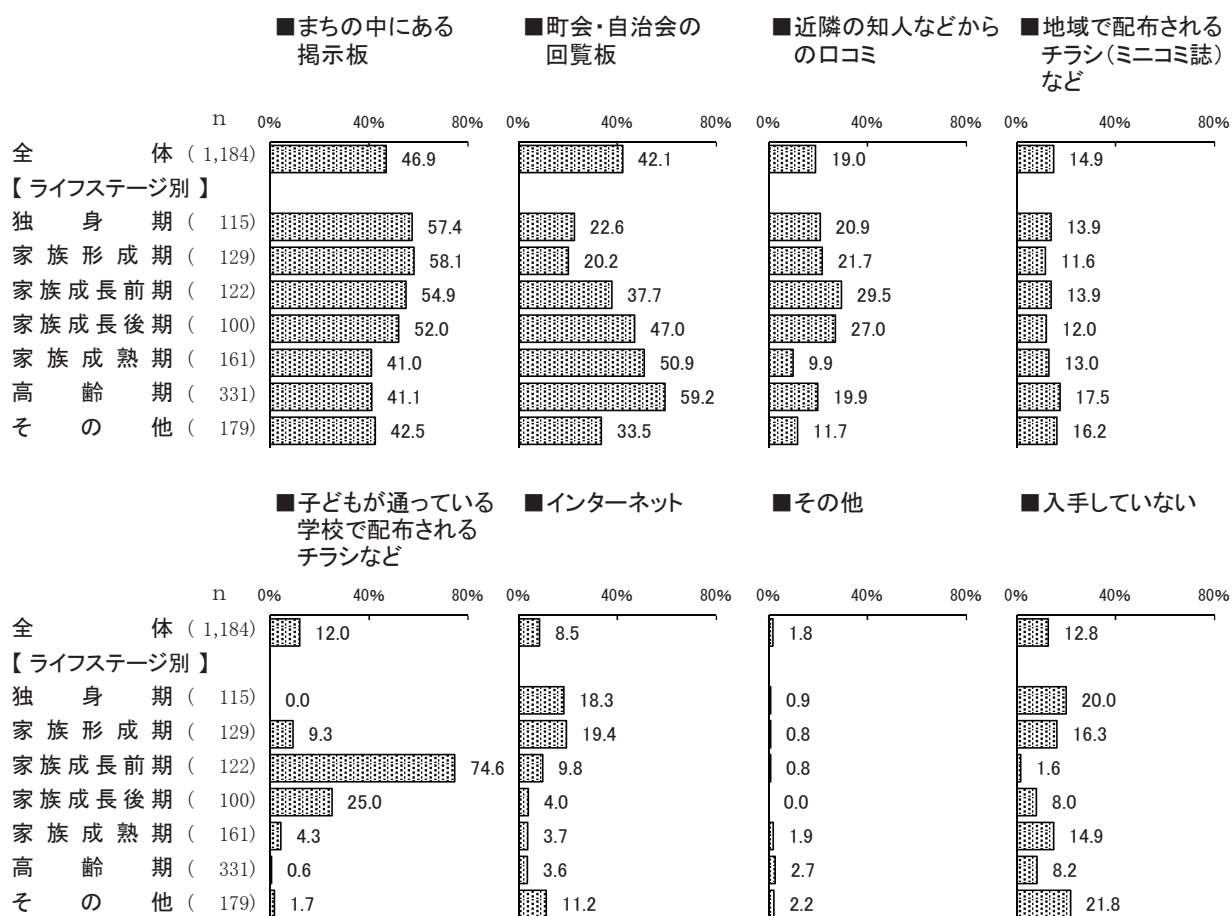
問25 自分が住んでいる身近な地域の情報（お祭りや清掃活動など）について、どのような方法で入手していますか。（〇はいくつでも）

図2-8-1 身近な地域情報の入手手段



身近な地域情報の入手手段を聞いたところ、「まちの中にある掲示版」（46.9%）が4割台半ばと最も多く、次いで「町会・自治会の回覧板」（42.1%）、「近隣の知人などからの口コミ」（19.0%）、「地域で配布されるチラシ（ミニコミ誌）など」（14.9%）などの順となっている。（図2-8-1）

図 2-8-2 身近な地域情報の入手手段—ライフステージ別



ライフステージ別にみると、「まちの中にある掲示板」は家族形成期、独身期で6割近く、家族成長前期、家族成長後期で5割台となっている。「町会・自治会の回覧板」は高齢期で約6割、「子どもが通っている学校で配布されるチラシなど」は家族成長前期で7割台半ばと多くなっている。一方、「入手していない」はその他、独身期で2割台となっている。

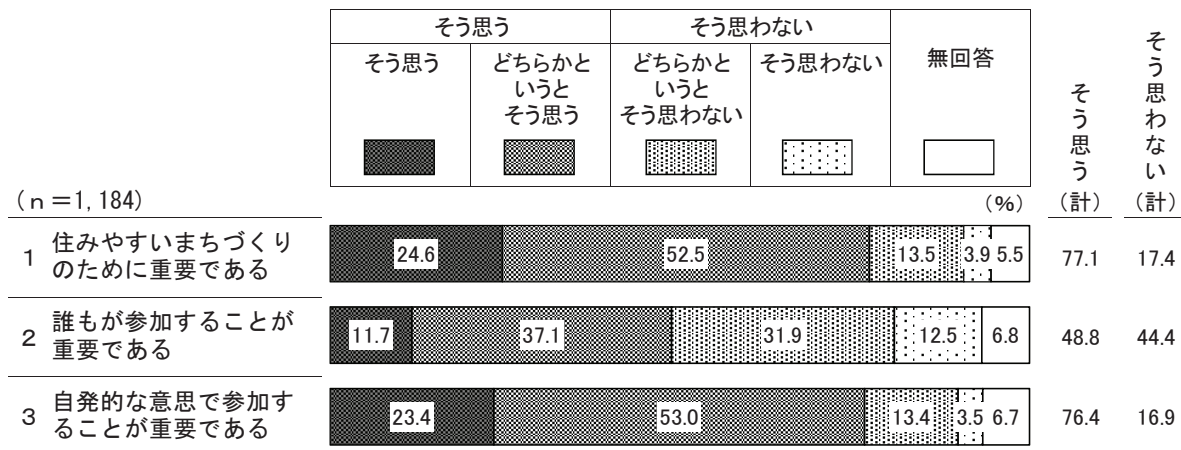
(図 2-8-2)

(9) 町会・自治会についての考え方

◇「住みやすいまちづくりのために重要である」は『そう思う』が8割近く

問26 町会・自治会について、次の(1)～(3)の項目ごとに、あなたの考え方に最も近いものを1つずつ選んでください。(○はそれぞれ1つ)

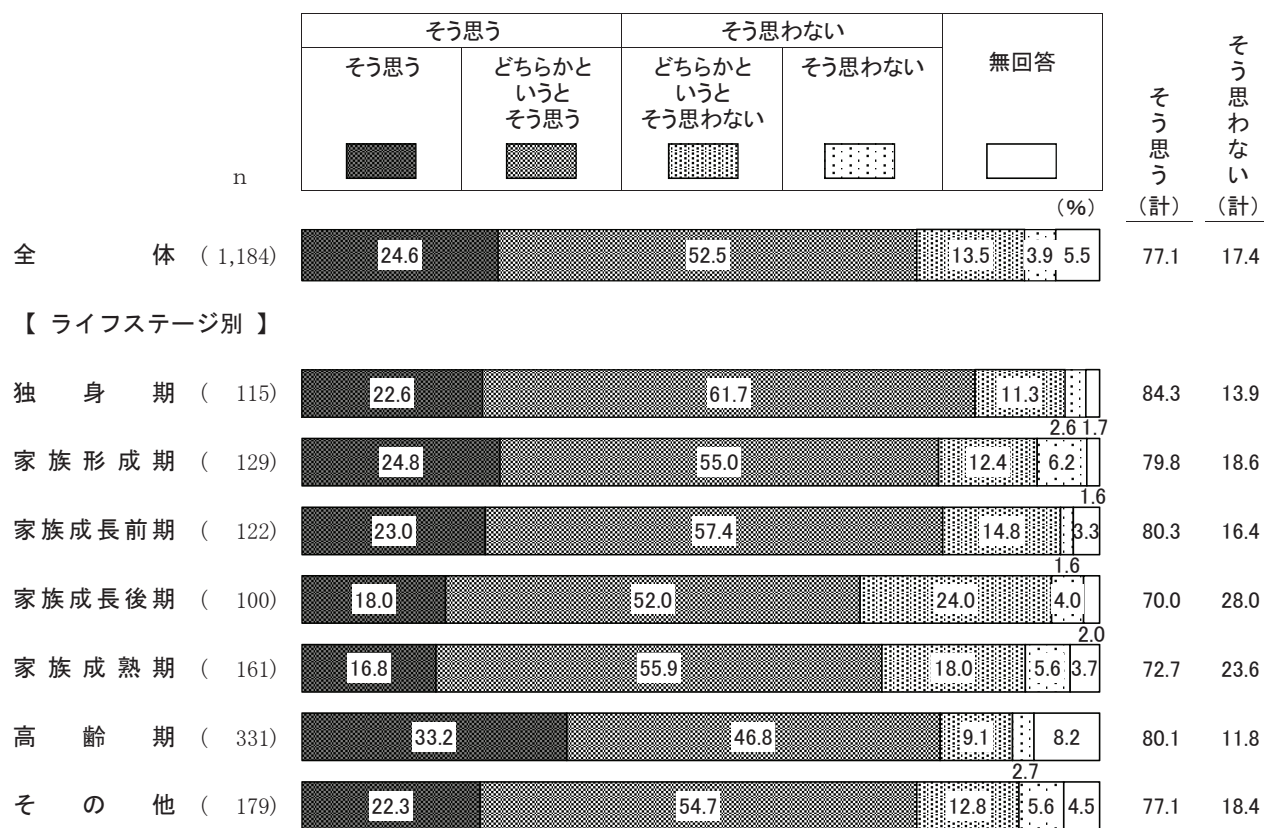
図2-9-1 町会・自治会についての考え方



町会・自治会についての考え方を聞いたところ、「そう思う」と「どちらかといえばそう思う」を合わせた『そう思う』は「住みやすいまちづくりのために重要である」(77.1%)が8割近く、「自発的な意思で参加することが重要である」(76.4%)が7割台半ば、「誰もが参加することが重要である」(48.8%)が5割近くとなっている。(図2-9-1)

図2-9-2 町会・自治会についての考え方—ライフステージ別

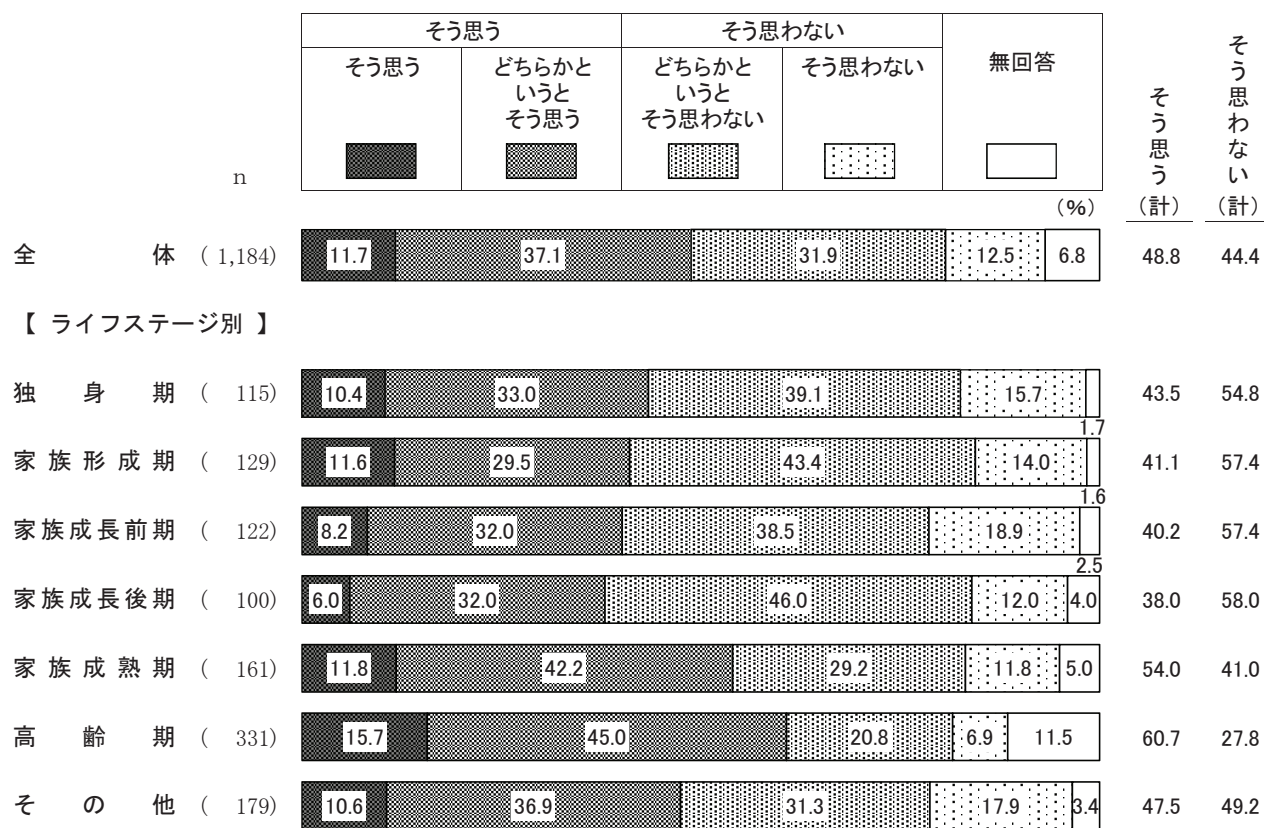
1 住みやすいまちづくりのために重要である



「住みやすいまちづくりのために重要である」についてライフステージ別にみると、『そう思う』は独身期で8割台半ば、家族成長前期、高齢期で約8割と多くなっている。一方、『そう思わない』は家族成長後期で3割近くと多くなっている。(図2-9-2)

図 2-9-3 町会・自治会についての考え方—ライフステージ別

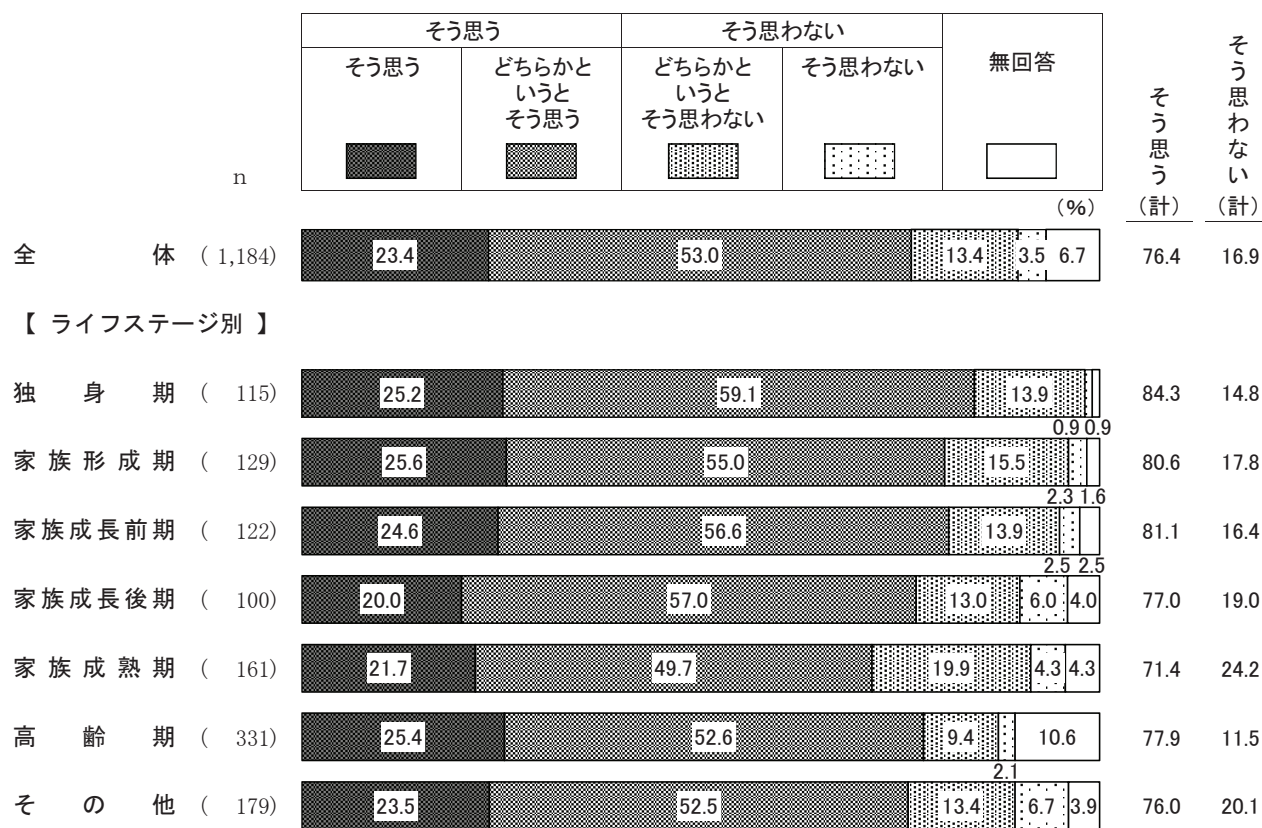
2 誰もが参加することが重要である



「誰もが参加することが重要である」についてライフステージ別にみると、『そう思う』は高齢期で約6割、家族成熟期で5割台半ばと多くなっている。一方、『そう思わない』は家族成長後期、家族形成期、家族成長前期で6割近くと多くなっている。(図2-9-3)

図 2-9-4 町会・自治会についての考え方—ライフステージ別

3 自発的な意思で参加することが重要である



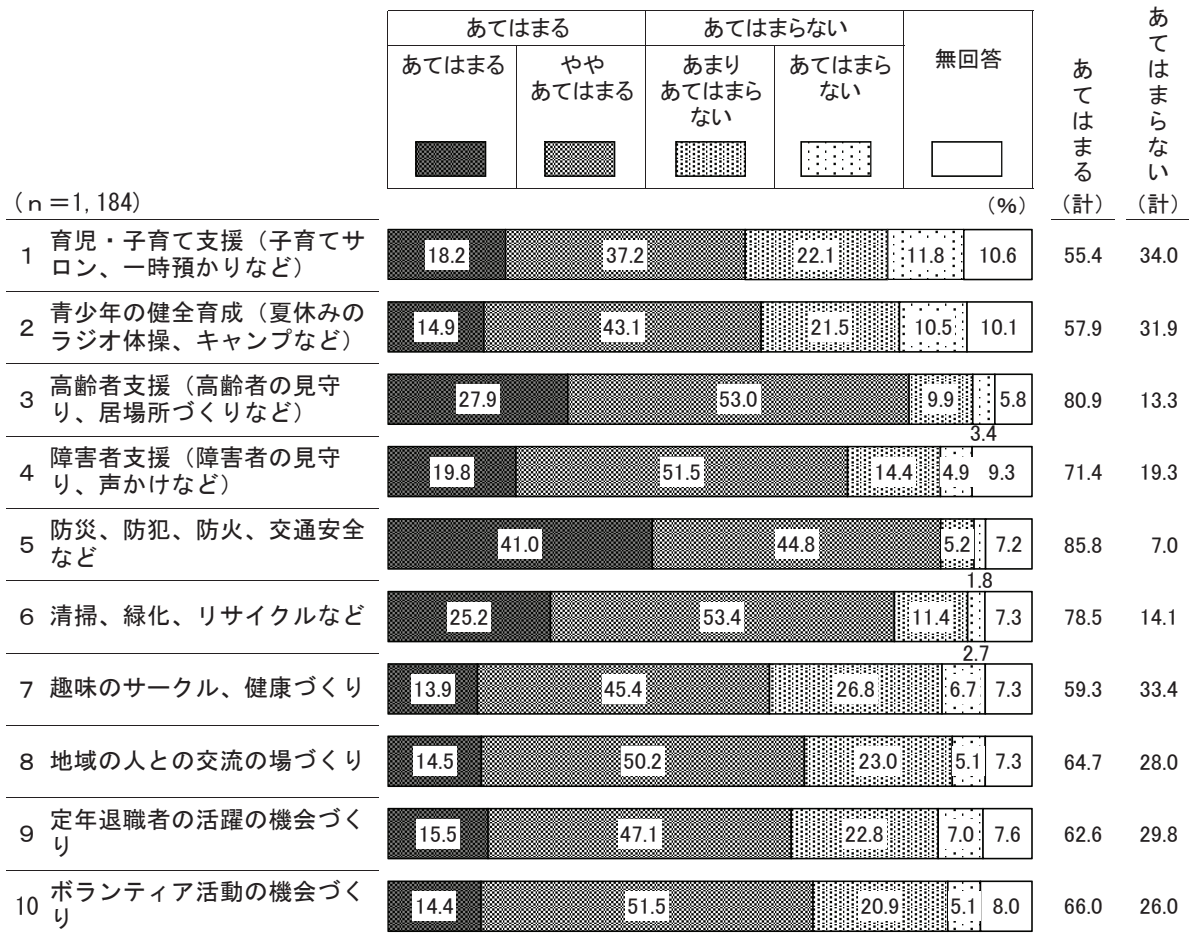
「自発的な意思で参加することが重要である」についてライフステージ別にみると、『そう思う』は独身期、家族成長前期、家族形成期で8割を超えて多くなっている。一方、『そう思わない』は家族成熟期で2割台半ばと多くなっている。(図 2-9-4)

(10) 町会・自治会に実施して欲しい活動

◇「防災、防犯、防火、交通安全など」は『あてはまる』が8割台半ば

問27 町会・自治会に実施して欲しい活動は何ですか。
次の(1)～(10)の項目ごとに、あなたの思いに最も近いものを1つずつ選んでください。(○はそれぞれ1つ)

図2-10-1 町会・自治会に実施して欲しい活動

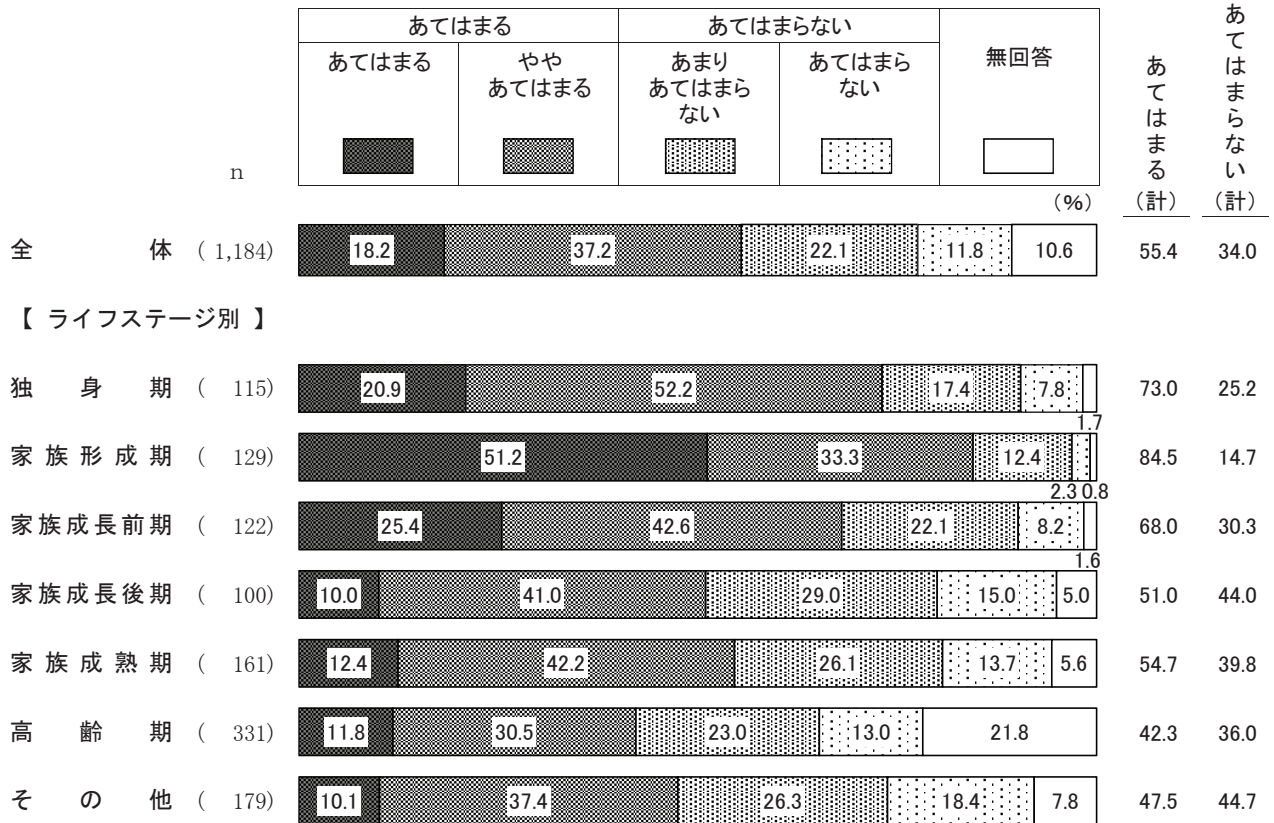


町会・自治会に実施して欲しい活動を聞いたところ、「あてはまる」と「ややあてはまる」を合わせた『あてはまる』は「防災、防犯、防火、交通安全など」(85.8%)が8割台半ばと最も多く、次いで「高齢者支援(高齢者の見守り、居場所づくりなど)」(80.9%)、「清掃、緑化、リサイクルなど」(78.5%)、「障害者支援(障害者の見守り、声かけなど)」(71.4%)、「ボランティア活動の機会づくり」(66.0%)などの順となっている。

(図2-10-1)

図2-10-2 町会・自治会に実施して欲しい活動－ライフステージ別

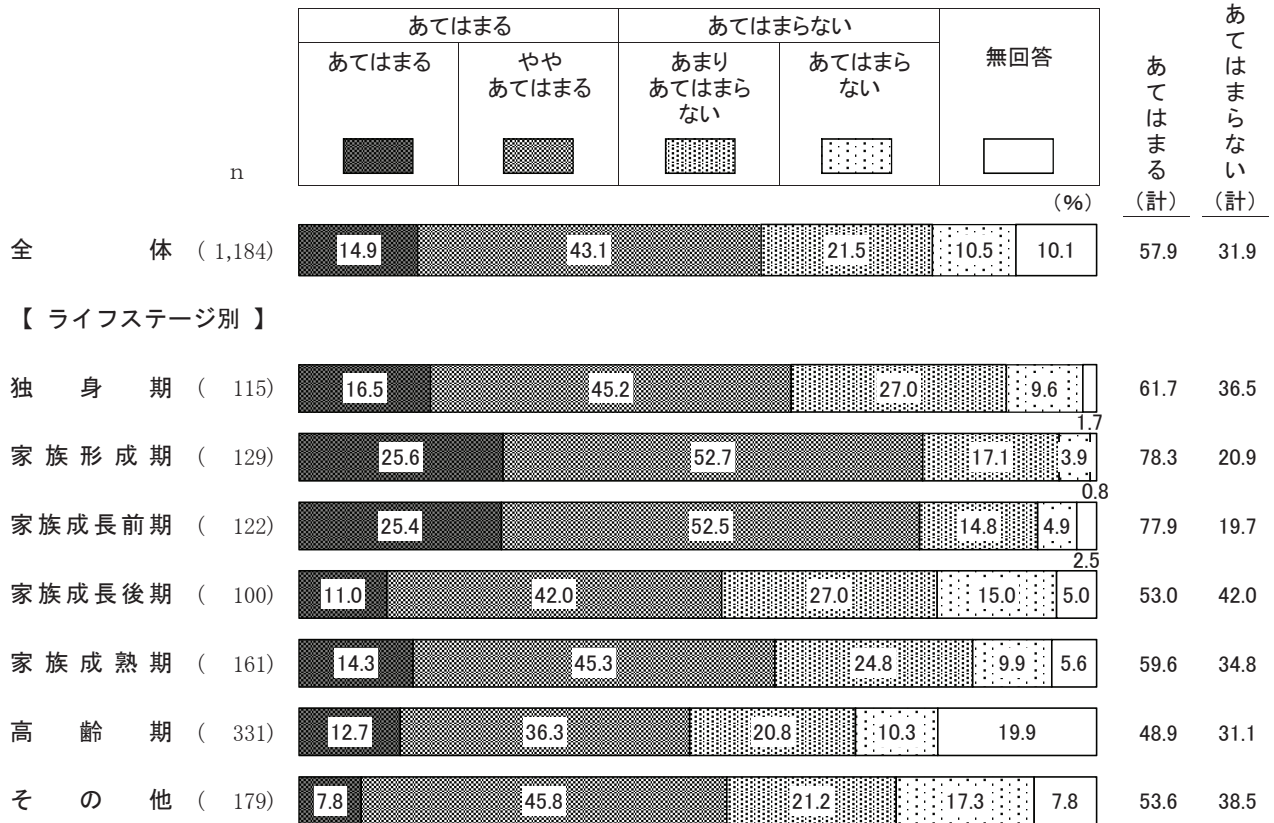
1 育児・子育て支援（子育てサロン、一時預かりなど）



「育児・子育て支援（子育てサロン、一時預かりなど）」についてライフステージ別にみると、『あてはまる』は家族形成期で8割台半ば、独身期で7割を超え、家族成長前期で7割近くと多くなっている。（図2-10-2）

図2-10-3 町会・自治会に実施して欲しい活動－ライフステージ別

2 青少年の健全育成（夏休みのラジオ体操、キャンプなど）

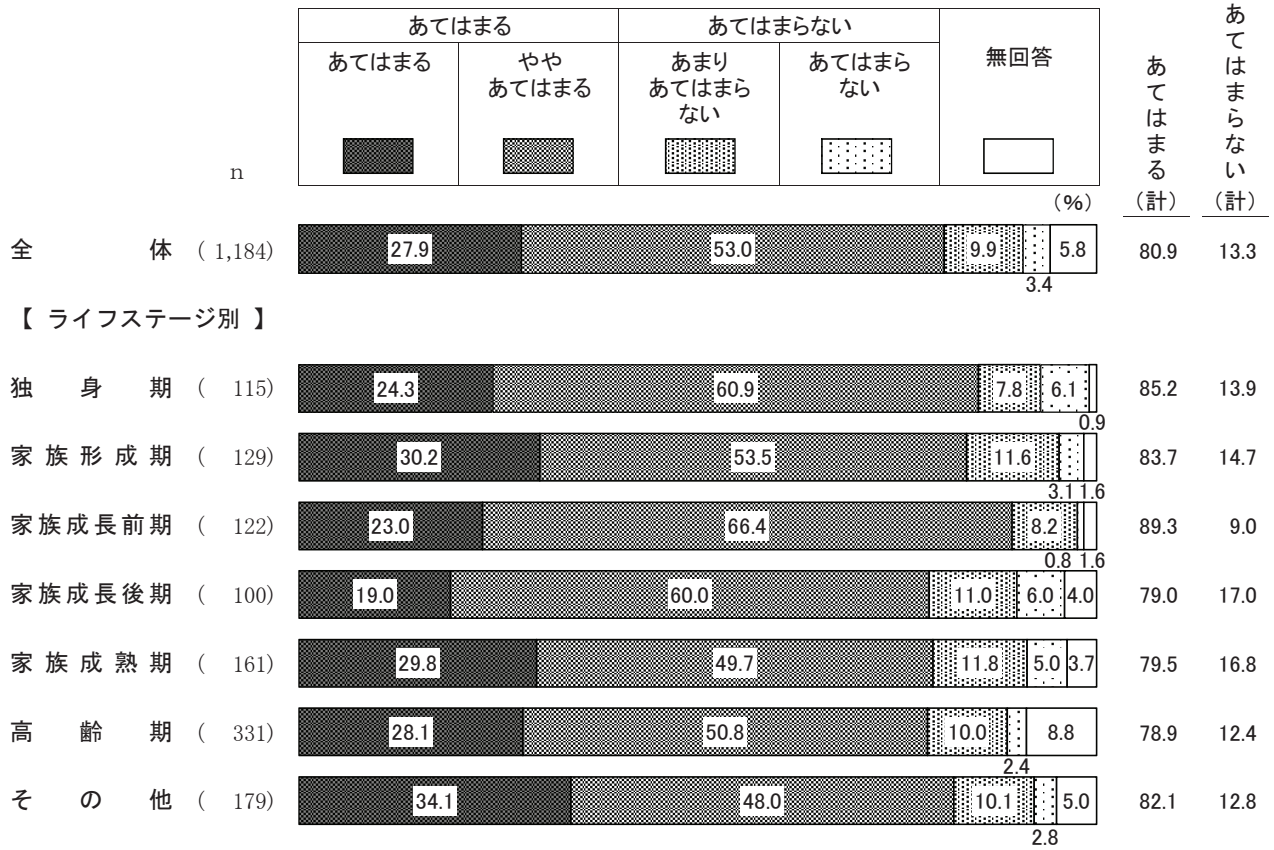


「青少年の健全育成（夏休みのラジオ体操、キャンプなど）」についてライフステージ別に見ると、『あてはまる』は家族形成期、家族成長前期で8割近くと多くなっている。

(図2-10-3)

図2-10-4 町会・自治会に実施して欲しい活動－ライフステージ別

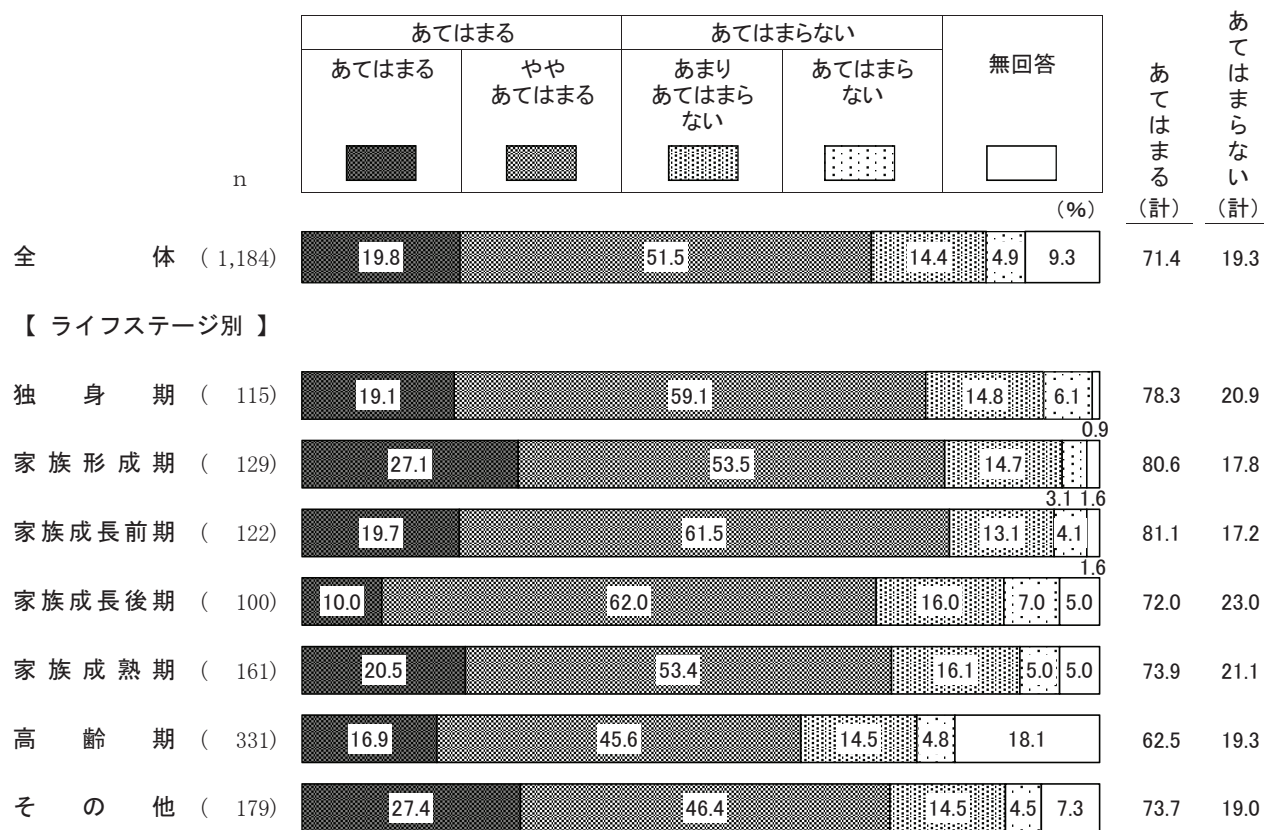
3 高齢者支援（高齢者の見守り、居場所づくりなど）



「高齢者支援（高齢者の見守り、居場所づくりなど）」についてライフステージ別にみると、『あてはまる』は家族成長前期、独身期で8割台後半と多くなっている。（図2-10-4）

図2-10-5 町会・自治会に実施して欲しい活動－ライフステージ別

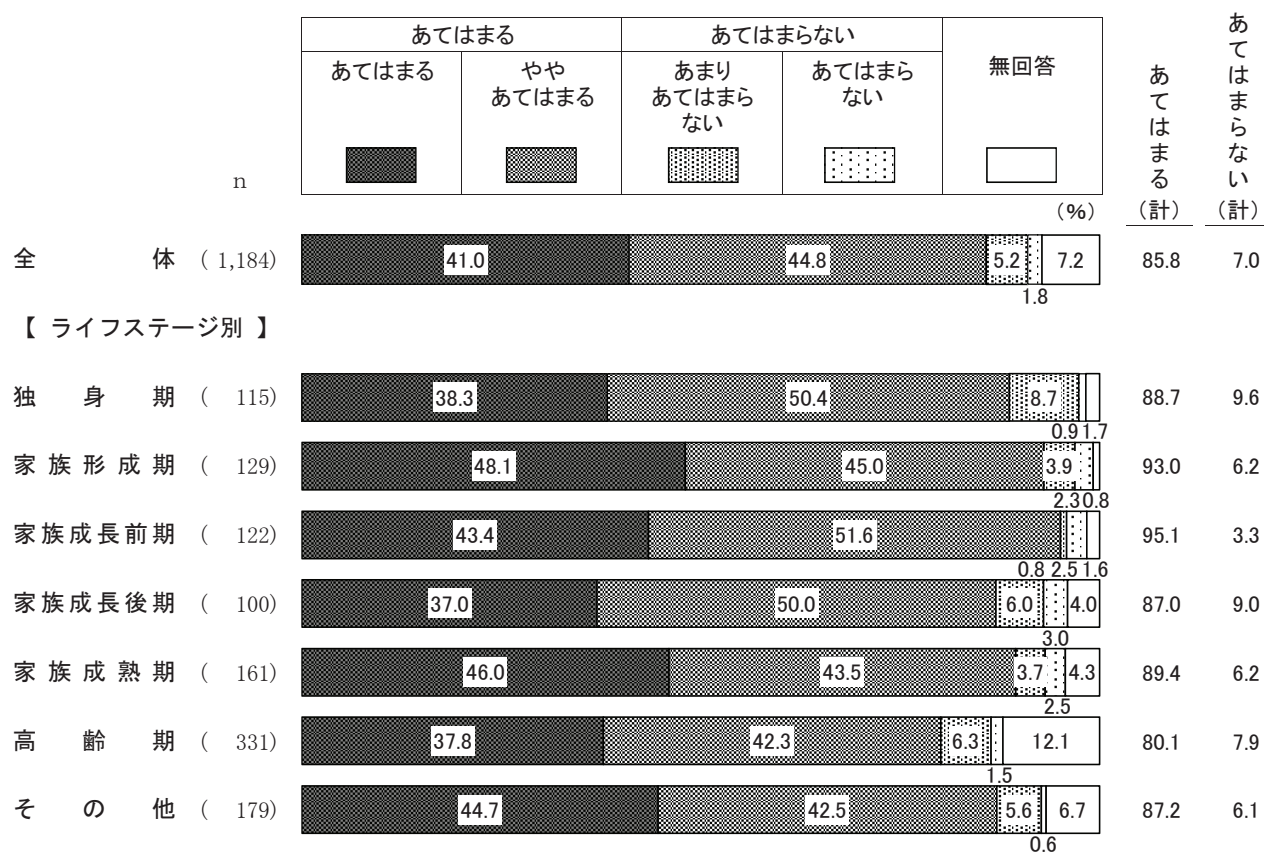
4 障害者支援（障害者の見守り、声かけなど）



「障害者支援（障害者の見守り、声かけなど）」についてライフステージ別にみると、『あてはまる』は家族成長前期、家族形成期で8割を超えて多くなっている。（図2-10-5）

図2-10-6 町会・自治会に実施して欲しい活動－ライフステージ別

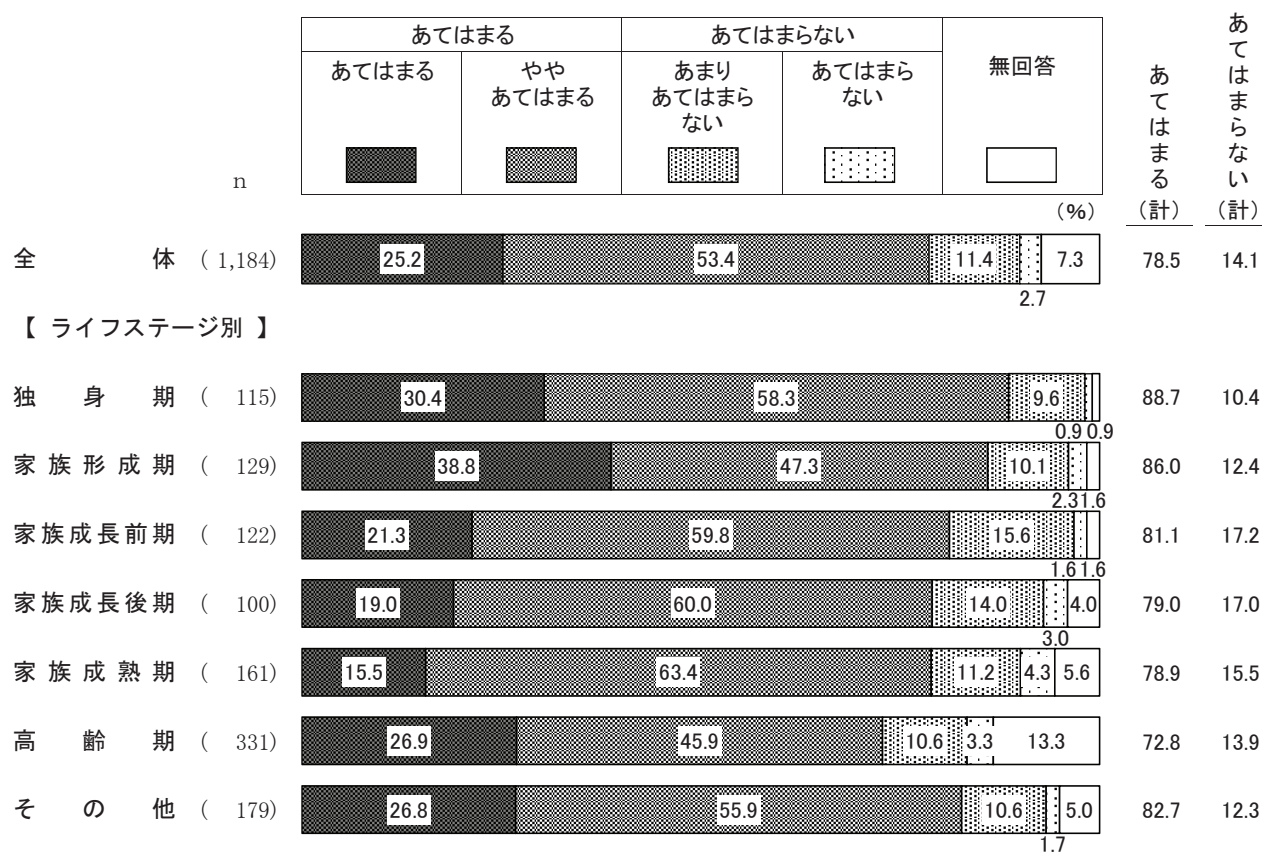
5 防災、防犯、防火、交通安全など



「防災、防犯、防火、交通安全など」についてライフステージ別にみると、『あてはまる』は家族成長前期、家族形成期で9割を超えて多くなっている。(図2-10-6)

図2-10-7 町会・自治会に実施して欲しい活動－ライフステージ別

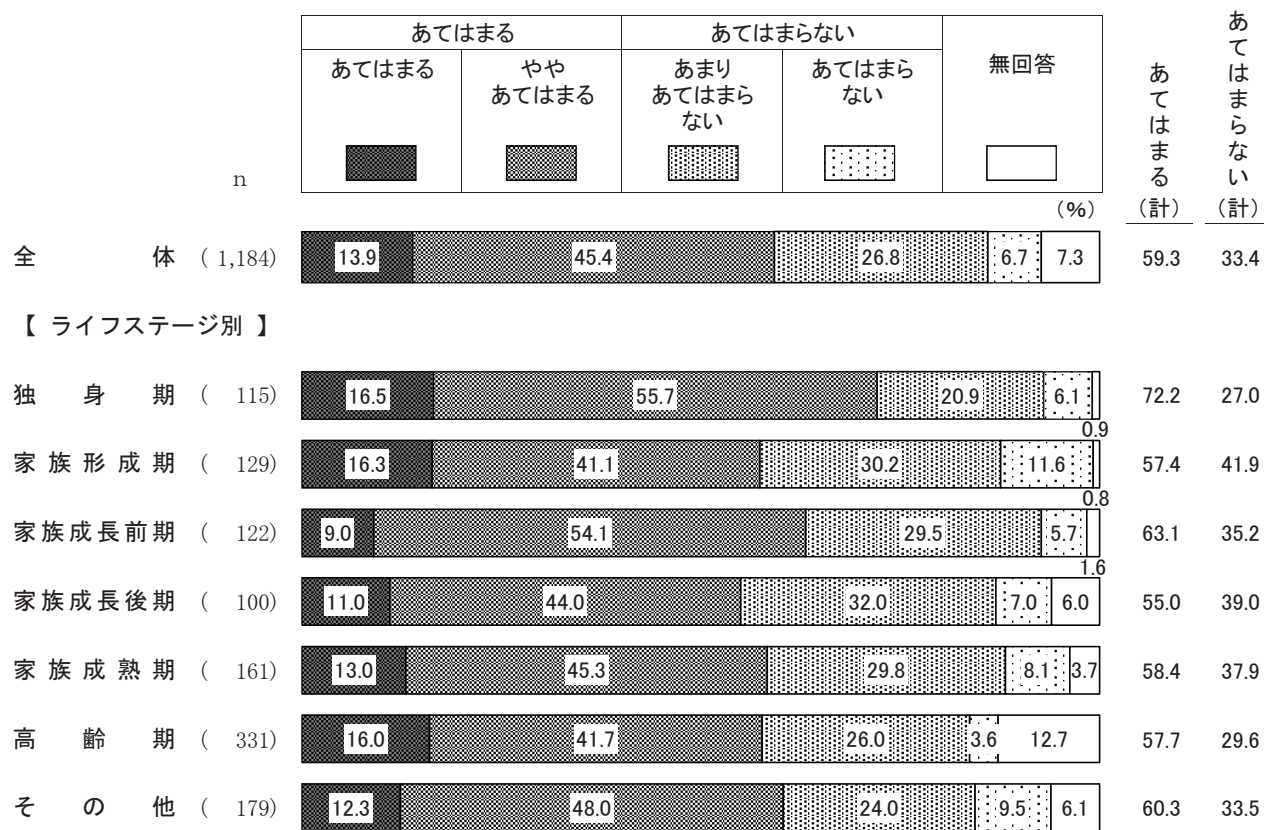
6 清掃、緑化、リサイクルなど



「清掃、緑化、リサイクルなど」についてライフステージ別にみると、『あてはまる』は独身期、家族形成期で8割台後半と多くなっている。(図2-10-7)

図2-10-8 町会・自治会に実施して欲しい活動－ライフステージ別

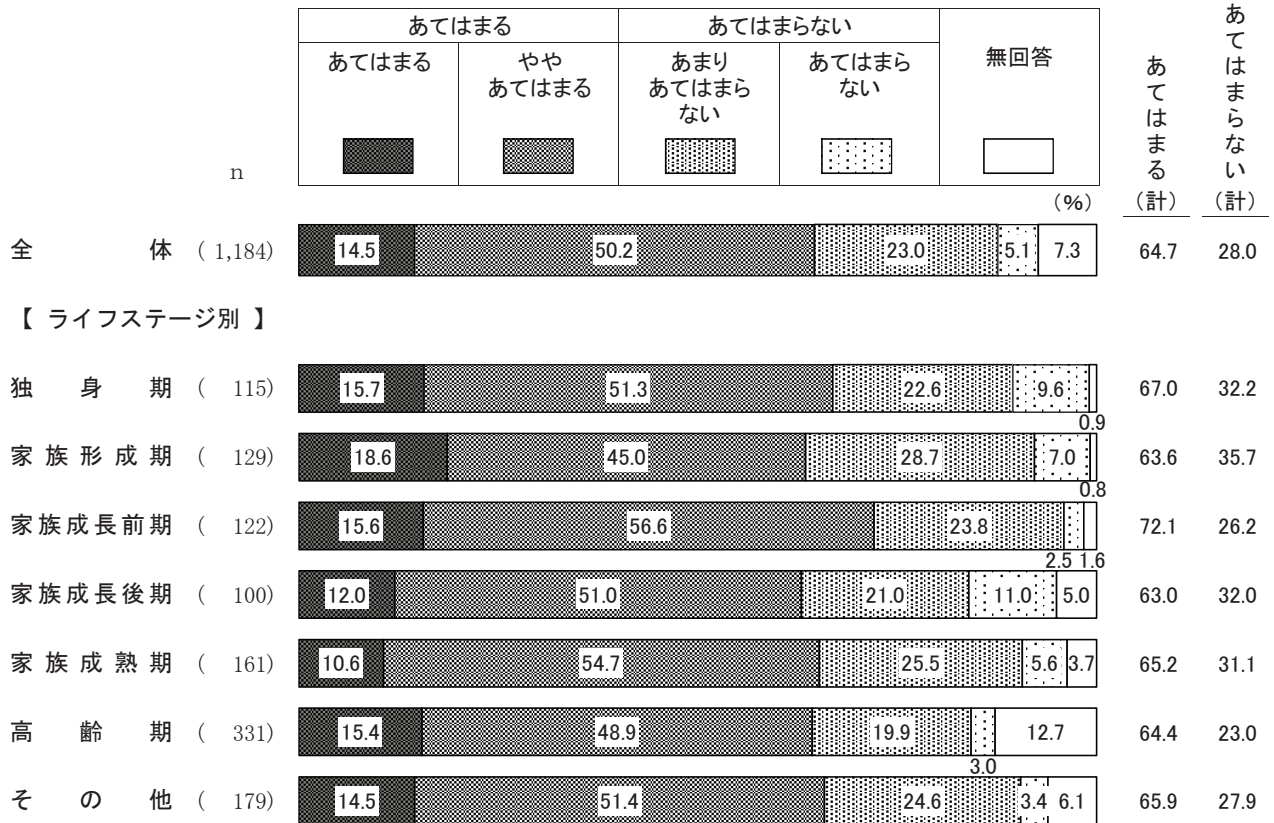
7 趣味のサークル、健康づくり



「趣味のサークル、健康づくり」についてライフステージ別にみると、『あてはまる』は独身期で7割を超えて多くなっている。(図2-10-8)

図2-10-9 町会・自治会に実施して欲しい活動－ライフステージ別

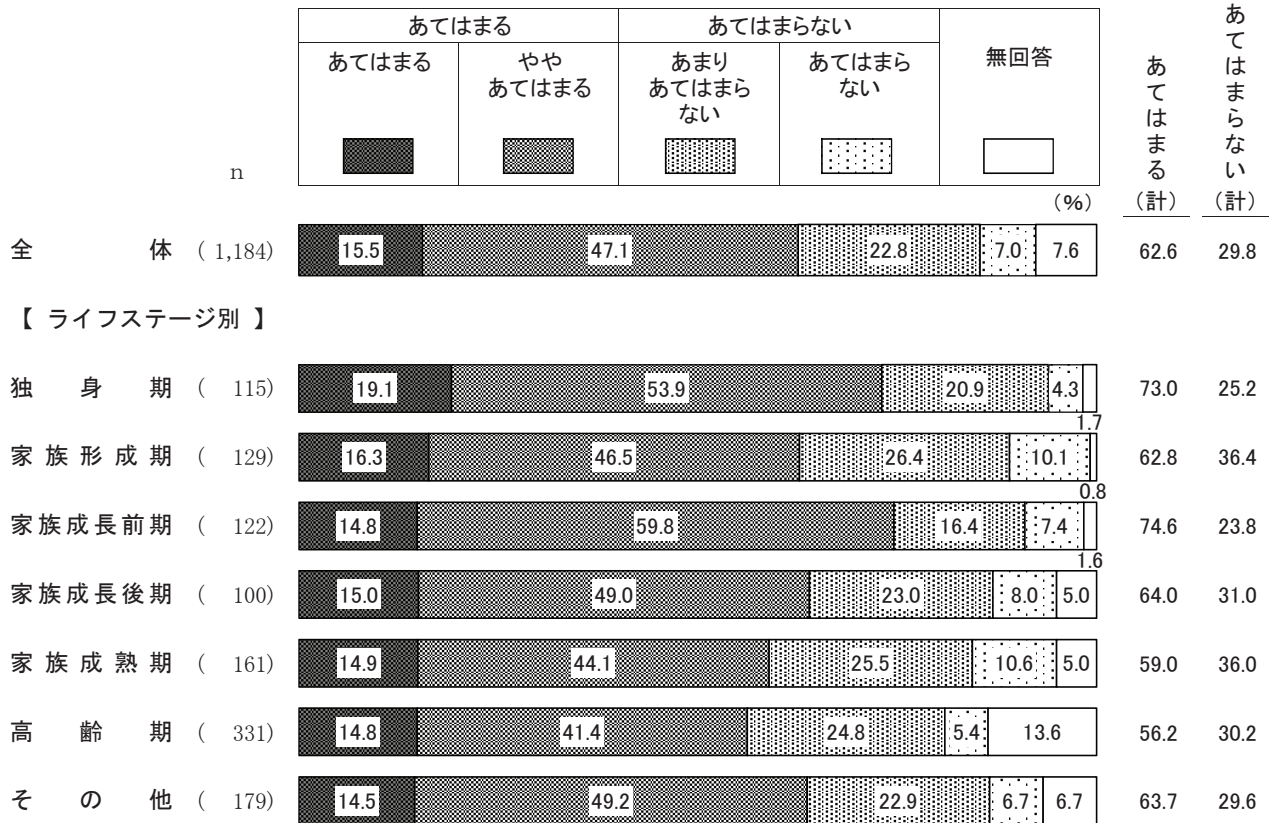
8 地域の人との交流の場づくり



「地域の人との交流の場づくり」についてライフステージ別にみると、『あてはまる』は家族成長前期で7割を超えて多くなっている。(図2-10-9)

図2-10-10 町会・自治会に実施して欲しい活動－ライフステージ別

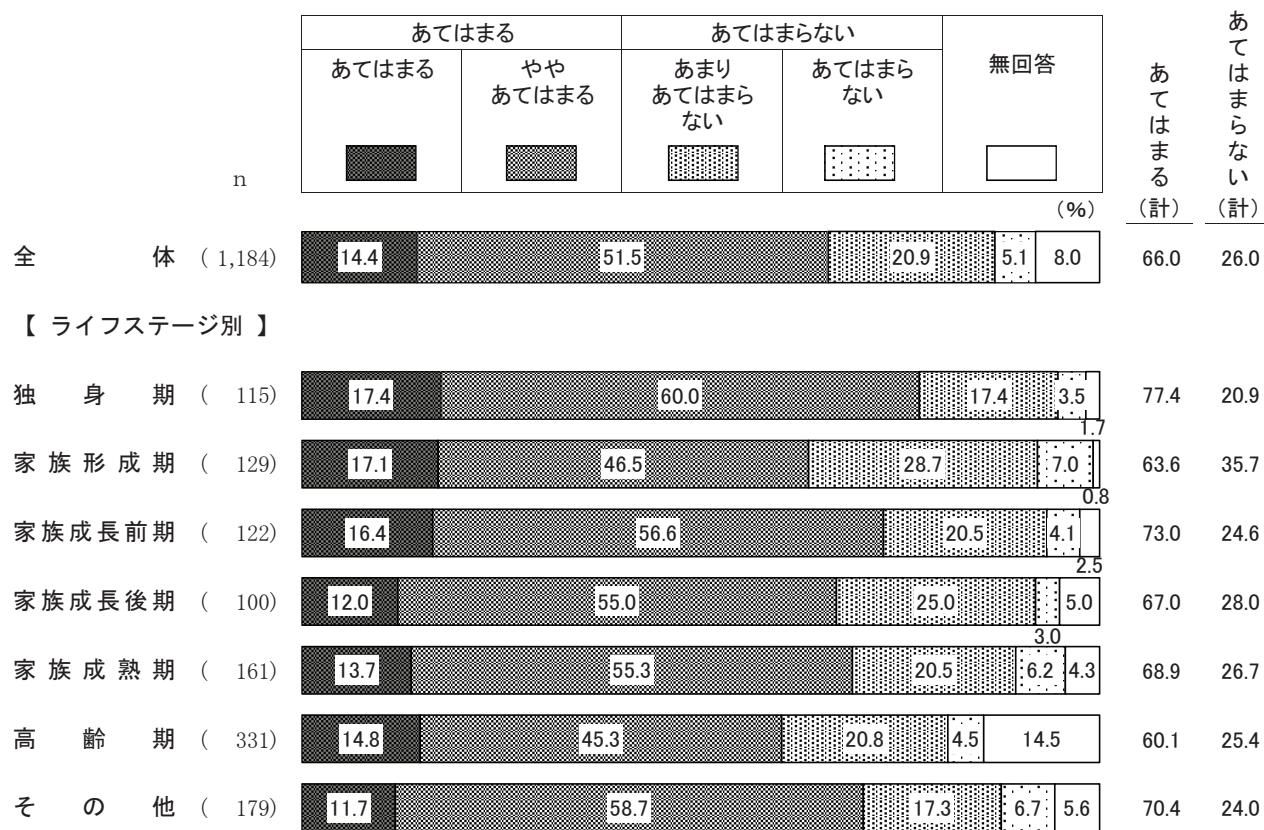
9 定年退職者の活躍の機会づくり



「定年退職者の活躍の機会づくり」についてライフステージ別にみると、『あてはまる』は家族成長前期、独身期で7割台と多くなっている。(図2-10-10)

図2-10-11 町会・自治会に実施して欲しい活動－ライフステージ別

10 ボランティア活動の機会づくり



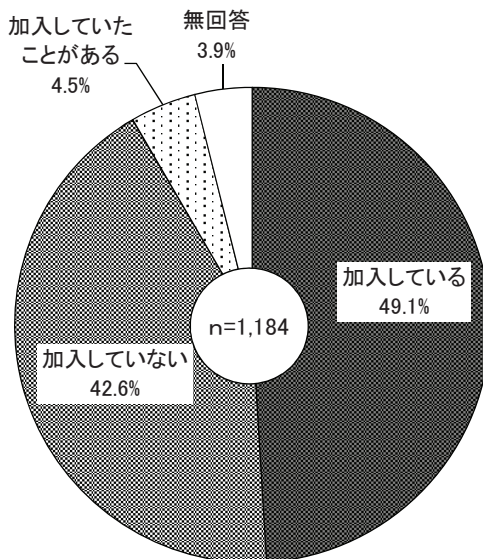
「ボランティア活動の機会づくり」についてライフステージ別にみると、『あてはまる』は独身期で8割近く、家族成長前期、その他で7割台と多くなっている。(図2-10-11)

(11) 町会・自治会の加入状況

◇「加入している」が約5割、「加入していない」は4割台


問28 あなたは町会・自治会に加入していますか。(○は1つ)

図2-11-1 町会・自治会の加入状況



町会・自治会の加入状況を聞いたところ、「加入している」(49.1%)が約5割、「加入していない」(42.6%)が4割台、「加入していたことがある」(4.5%)が1割未満となっている。
(図2-11-1)

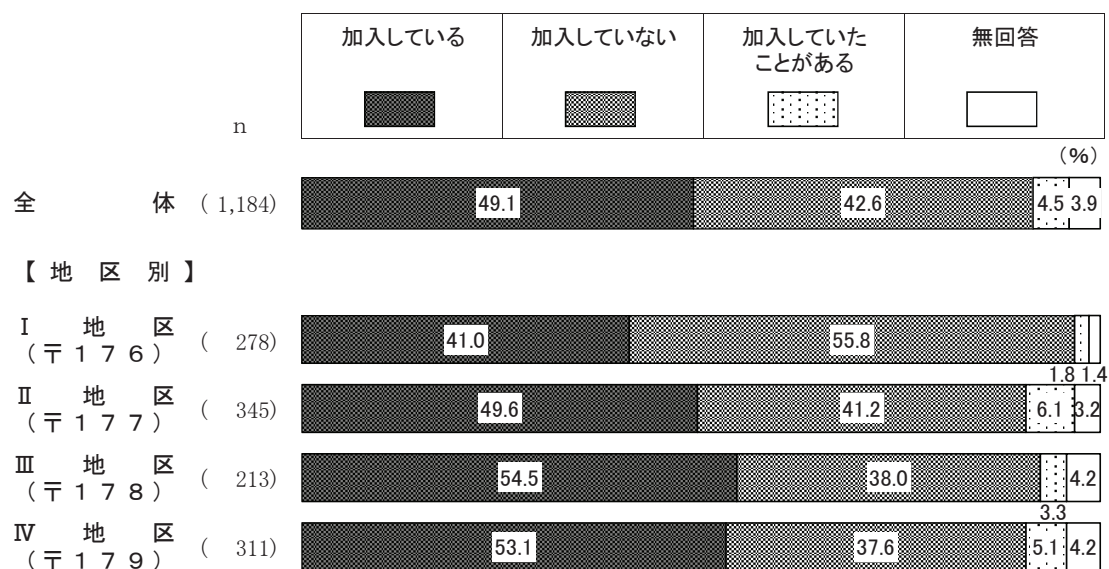
図2-11-2 町会・自治会の加入状況－性別／性・年齢別



性別にみると、「加入している」は女性の方が3.3ポイント高く、約5割となっている。

性・年齢別にみると、「加入している」は男女ともに年代が上がるほど割合が多くなる傾向であり、女性70歳以上で7割を超え、男性70歳以上で7割近く、女性60歳代で6割台半ばと多くなっている。一方、「加入していない」は男性20歳代で9割近く、女性20歳代で7割台半ば、女性30歳代で7割を超えて多くなっている。(図2-11-2)

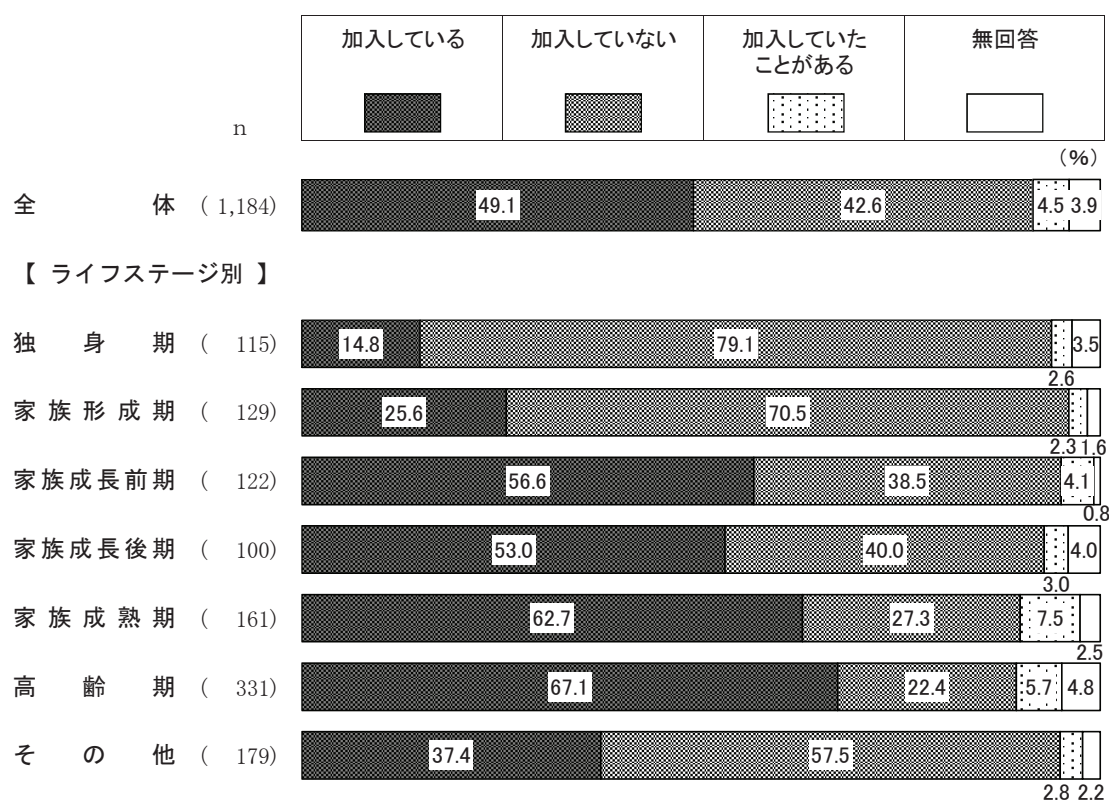
図 2-11-3 町会・自治会の加入状況—地区別



地区別にみると、「加入している」はⅢ地区（〒178）、Ⅳ地区（〒179）で5割台前半と多くなっている。一方、「加入していない」はⅠ地区（〒176）で5割台半ばと多くなっている。

（図 2-11-3）

図 2-11-4 町会・自治会の加入状況—ライフステージ別



ライフステージ別にみると、「加入している」は高齢期で7割近く、家族成熟期で6割を超えて多くなっている。一方、「加入していない」は独身期で約8割、家族形成期で約7割と多くなっている。（図 2-11-4）

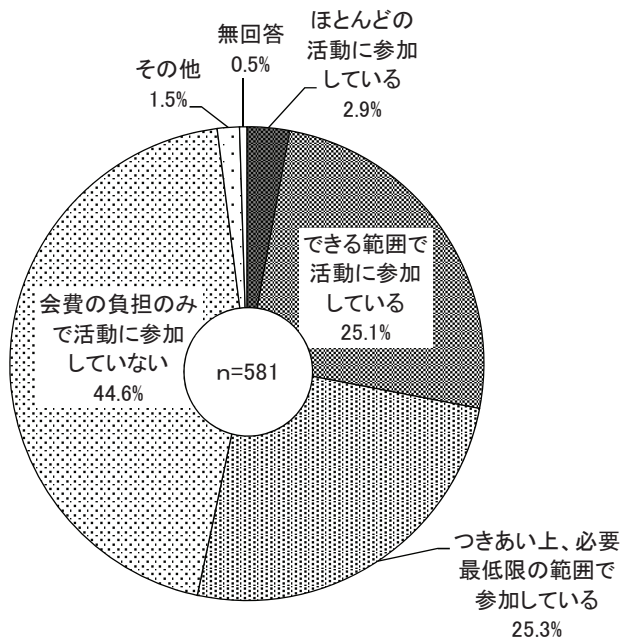
(11-1) 町会・自治会の活動への参加状況

◇「会費の負担のみで活動に参加していない」が4割台半ば

(問28で「1 加入している」と答えた方へ)

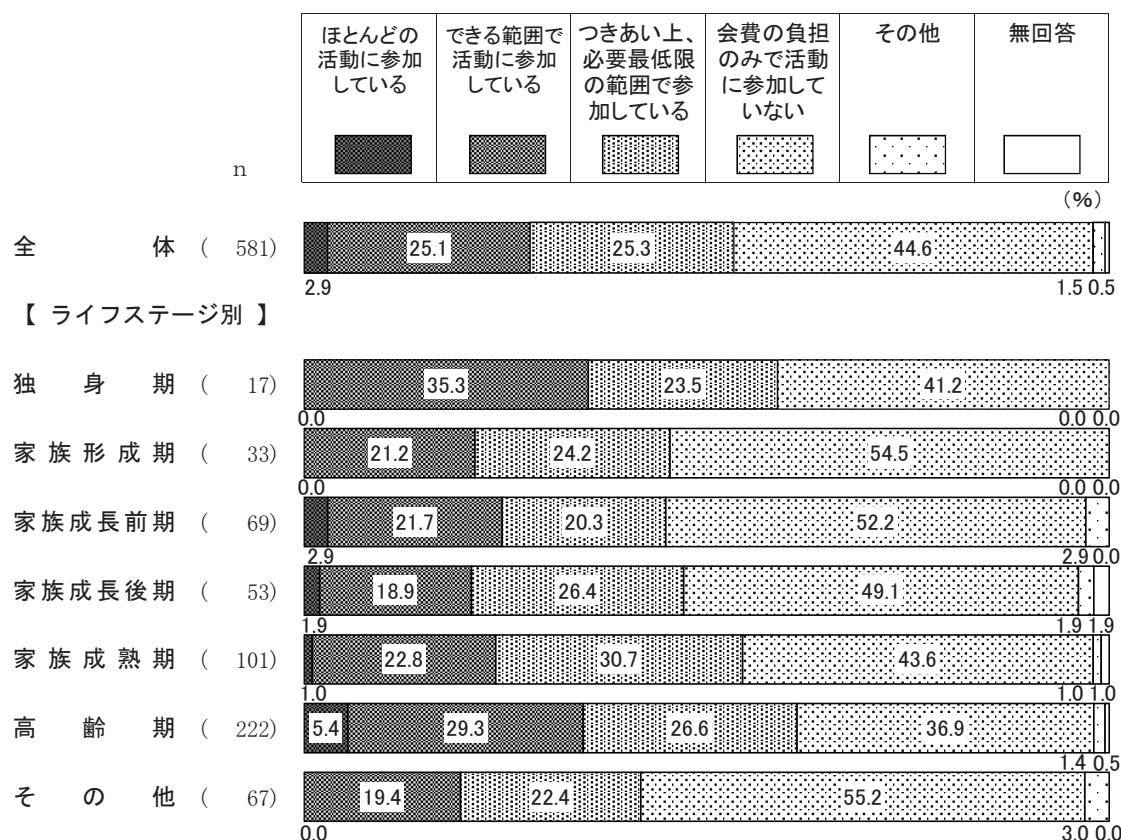
問28-1 町会・自治会の活動への参加状況をお答えください。(○は1つ)

図2-11-5 町会・自治会の活動への参加状況



町会・自治会に「加入している」と答えた方(581人)に、町会・自治会の活動への参加状況を聞いたところ、「会費の負担のみで活動に参加していない」(44.6%)が4割台半ばと最も多く、次いで「つきあい上、必要最低限の範囲で参加している」(25.3%)、「できる範囲で活動に参加している」(25.1%)などの順となっている。(図2-11-5)

図 2-11-6 町会・自治会の活動への参加状況－ライフステージ別



ライフステージ別にみると、「できる範囲で活動に参加している」は高齢期で約3割、「つきあい上、必要最低限の範囲で参加している」は家族成熟期で約3割と多くなっている。「会費の負担のみで活動に参加していない」はその他、家族形成期、家族成長前期で5割台と多くなっている。(図 2-11-6)

(11-2) 町会・自治会に参加して良かったこと

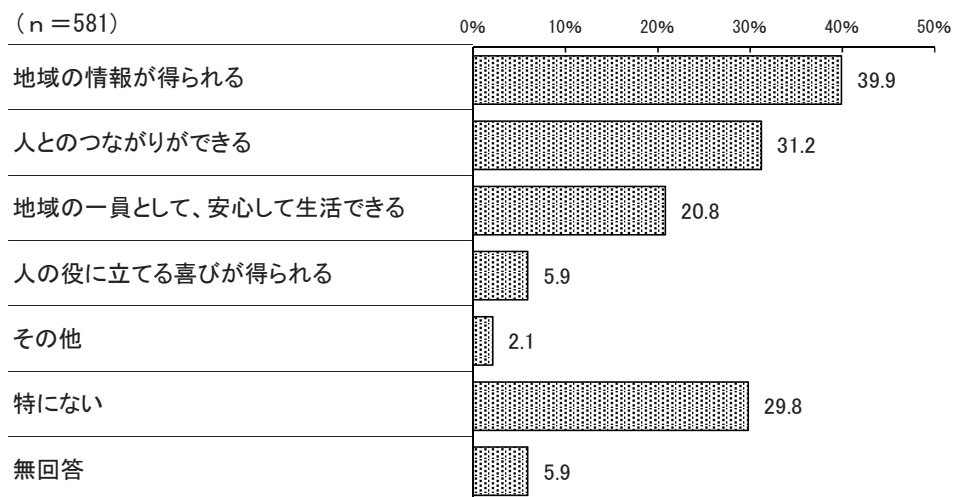
◇「地域の情報が得られる」が約4割

(問28で「1 加入している」と答えた方へ)

問28-2 町会・自治会に参加して、良かったのはどのようなことですか。

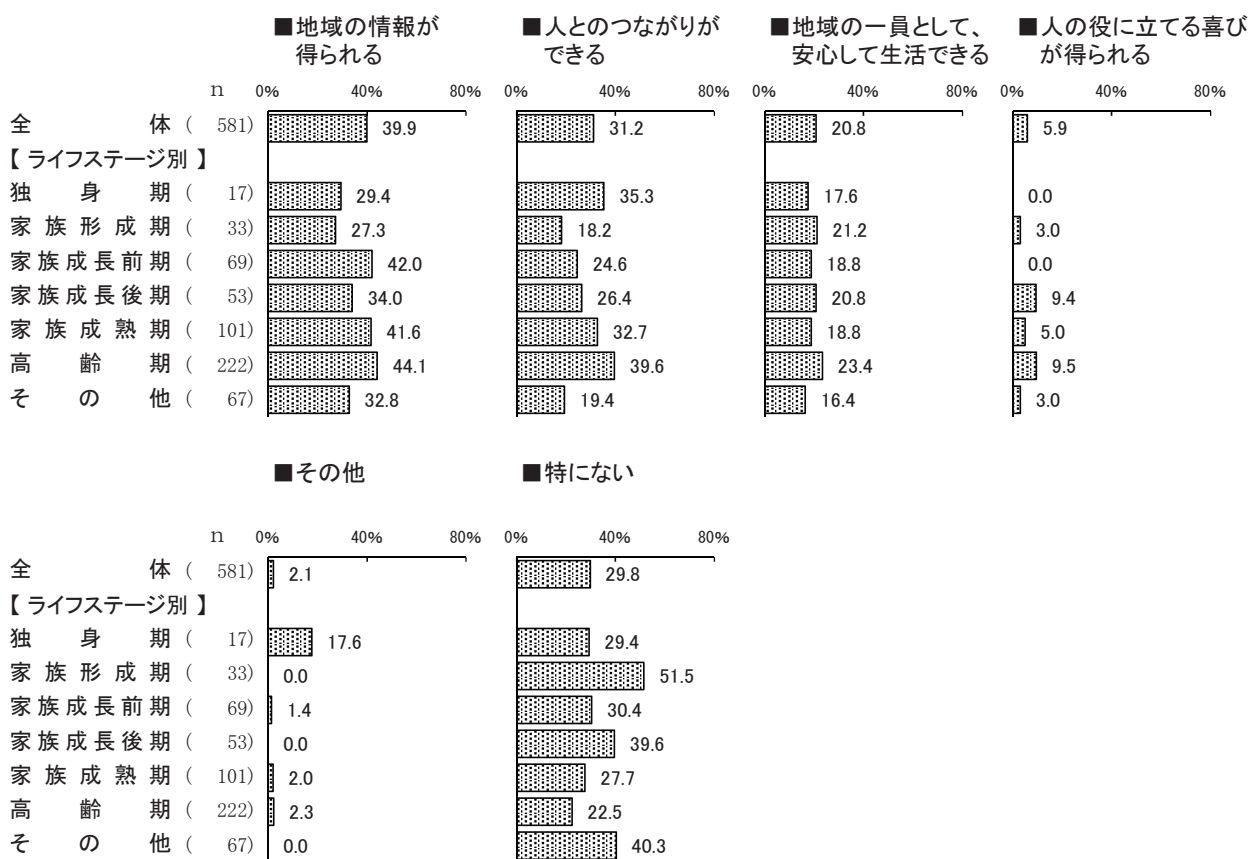
(〇はいくつでも)

図2-11-7 町会・自治会に参加して良かったこと



町会・自治会に「加入している」と答えた方(581人)に、町会・自治会に参加して良かったことを聞いたところ、「地域の情報が得られる」(39.9%)が約4割と最も多く、次いで「人とのつながりができる」(31.2%)、「地域の一員として、安心して生活できる」(20.8%)などの順となっている。(図2-11-7)

図2-11-8 町会・自治会に参加して良かったこと－ライフステージ別



ライフステージ別にみると、「地域の情報が得られる」は高齢期、家族成長前期、家族成熟期で4割を超え、「人とのつながりができる」は高齢期で約4割と多くなっている。一方、「特にない」は家族形成期で5割を超えて多くなっている。(図2-11-8)

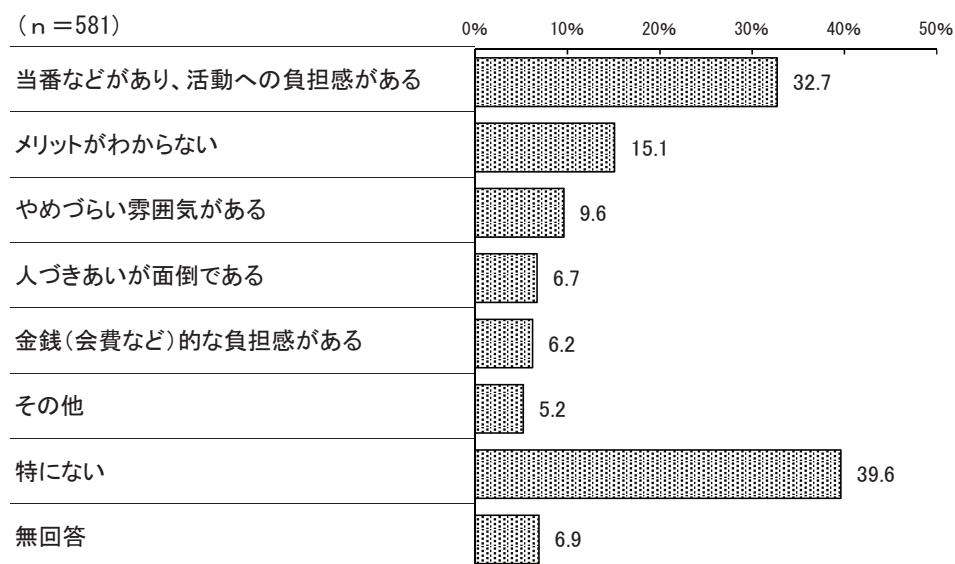
(11-3) 町会・自治会に参加して不満に感じたこと

◇「当番などがあり、活動への負担感がある」が3割を超える

(問28で「1 加入している」と答えた方へ)

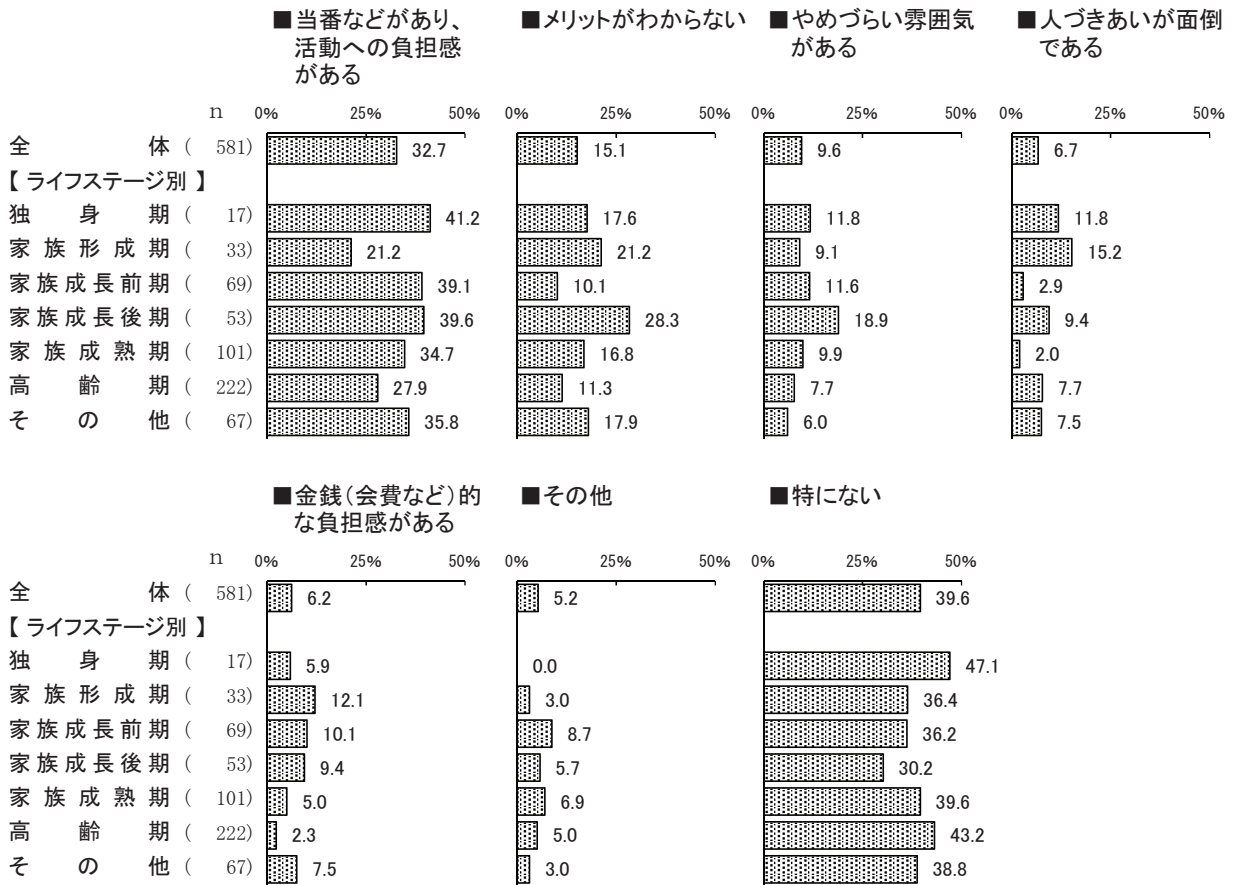
問28-3 町会・自治会に参加して、不満に感じたのはどのようなことですか。
(〇はいくつでも)

図2-11-9 町会・自治会に参加して不満に感じたこと



町会・自治会に「加入している」と答えた方(581人)に、町会・自治会に参加して不満に感じたことを聞いたところ、「当番などがあり、活動への負担感がある」(32.7%)が3割を超えて最も多く、次いで「メリットがわからない」(15.1%)、「やめづらい雰囲気がある」(9.6%)、「人づきあいが面倒である」(6.7%)などの順となっている。(図2-11-9)

図2-11-10 町会・自治会に参加して不満に感じたこと－ライフステージ別



ライフステージ別にみると、「当番などがあり、活動への負担感がある」は家族成長前期、家族成長後期で約4割と多くなっている。「メリットがわからない」は家族成長後期で3割近く、「やめづらい雰囲気がある」は家族成長後期で2割近くと多くなっている。

(図2-11-10)

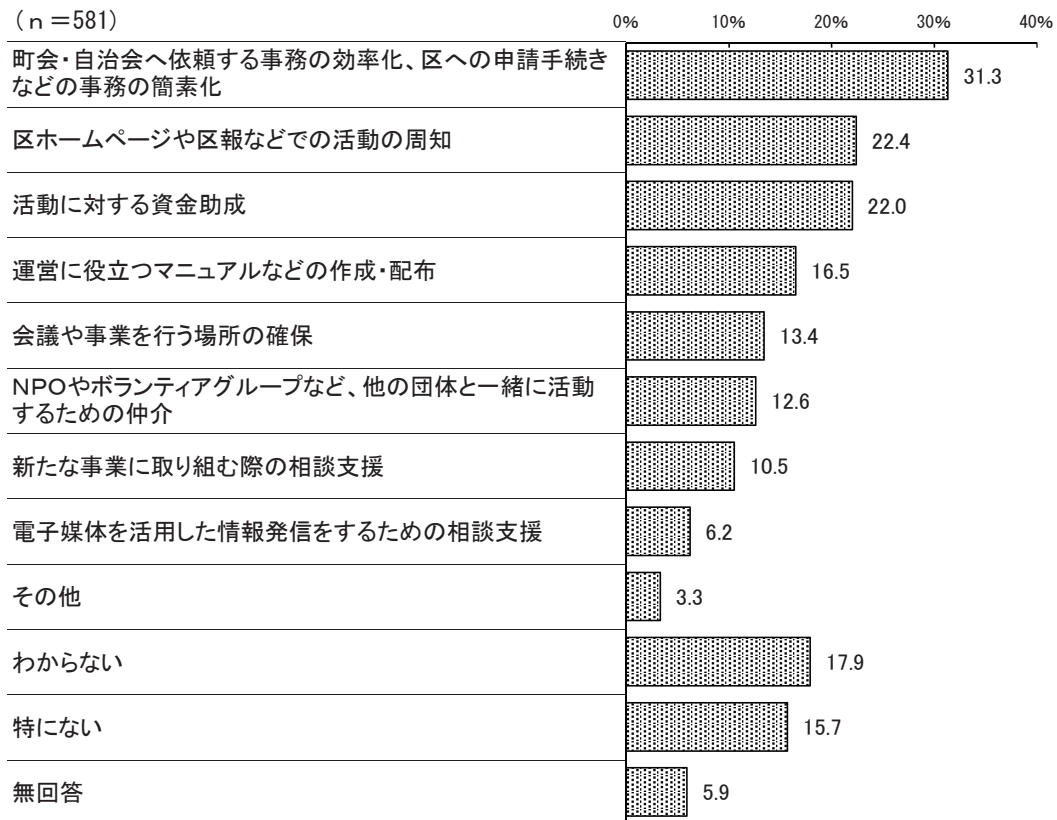
(11-4) 町会・自治会の活性化のために区に取り組んで欲しいこと

◇「町会・自治会へ依頼する事務の効率化、区への申請手続きなどの事務の簡素化」が3割を超える

(問28で「1 加入している」と答えた方へ)

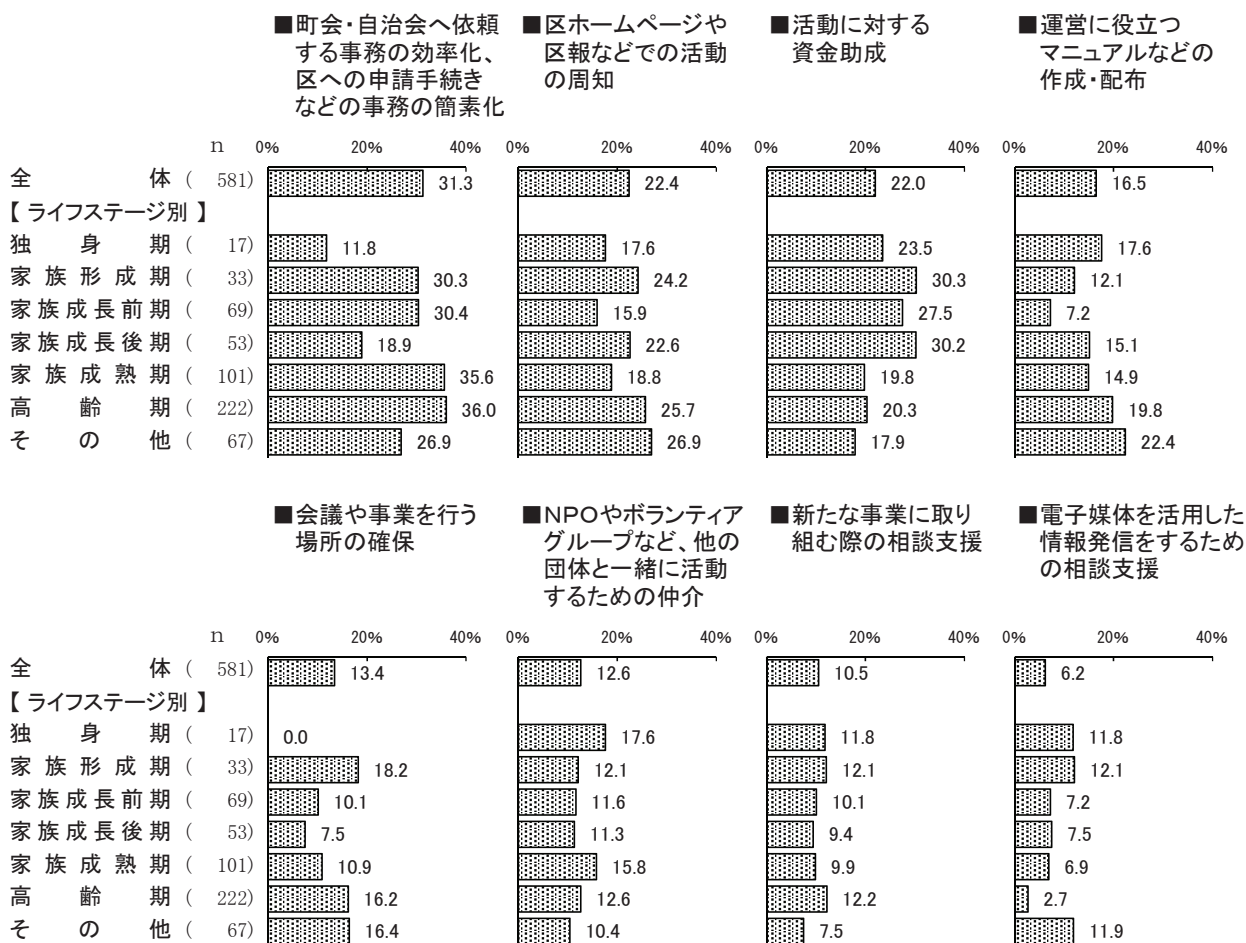
問28-4 町会・自治会を活性化するために、区に取り組んでほしいことは何ですか。次の中から3つまで選んで、右の欄に番号をご記入ください。

図2-11-11 町会・自治会の活性化のために区に取り組んで欲しいこと



町会・自治会に「加入している」と答えた方(581人)に、町会・自治会の活性化のために区に取り組んで欲しいことを聞いたところ、「町会・自治会へ依頼する事務の効率化、区への申請手続きなどの事務の簡素化」(31.3%)が3割を超えて最も多く、次いで「区ホームページや区報などでの活動の周知」(22.4%)、「活動に対する資金助成」(22.0%)、「運営に役立つマニュアルなどの作成・配布」(16.5%)などの順となっている。(図2-11-11)

図2-11-12 町会・自治会の活性化のために区に取り組んで欲しいことーライフステージ別



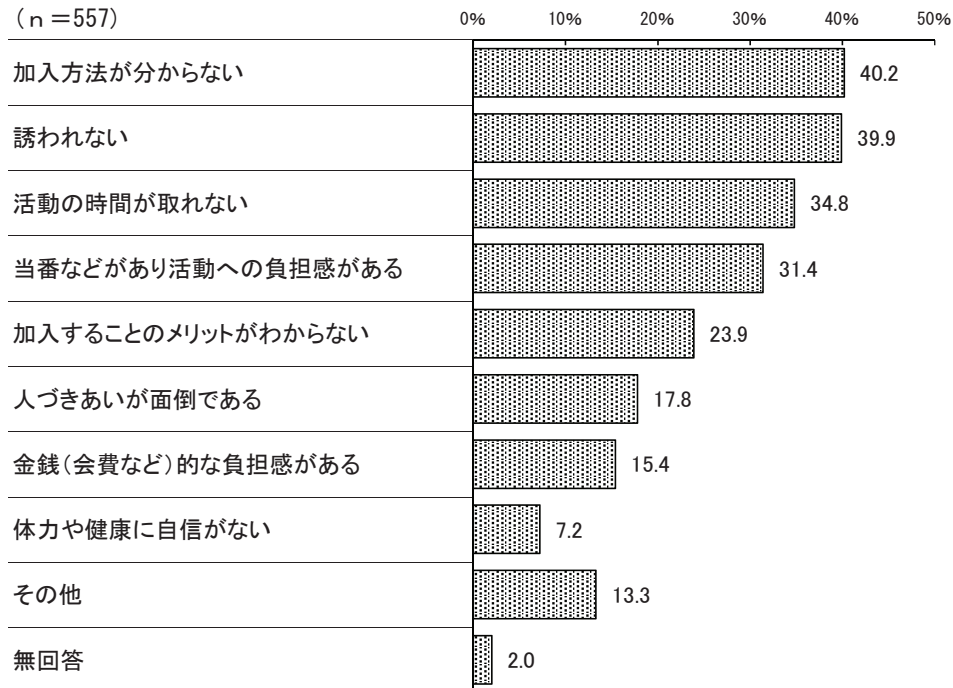
ライフステージ別にみると、「町会・自治会へ依頼する事務の効率化、区への申請手続きなどの事務の簡素化」は高齢期、家族成熟期で3割台半ば、「区ホームページや区報などでの活動の周知」はその他、高齢期、家族形成期で2割台半ば、「活動に対する資金助成」は家族形成期、家族成長後期で約3割と多くなっている。(図2-11-12)

(11-5) 町会・自治会に参加していない理由

◇「加入方法が分からない」「誘われない」がともに約4割

(問28で「2 加入していない」または「3 加入していたことがある」と答えた方へ)
問28-5 町会・自治会に加入していない理由は何ですか。(〇はいくつでも)

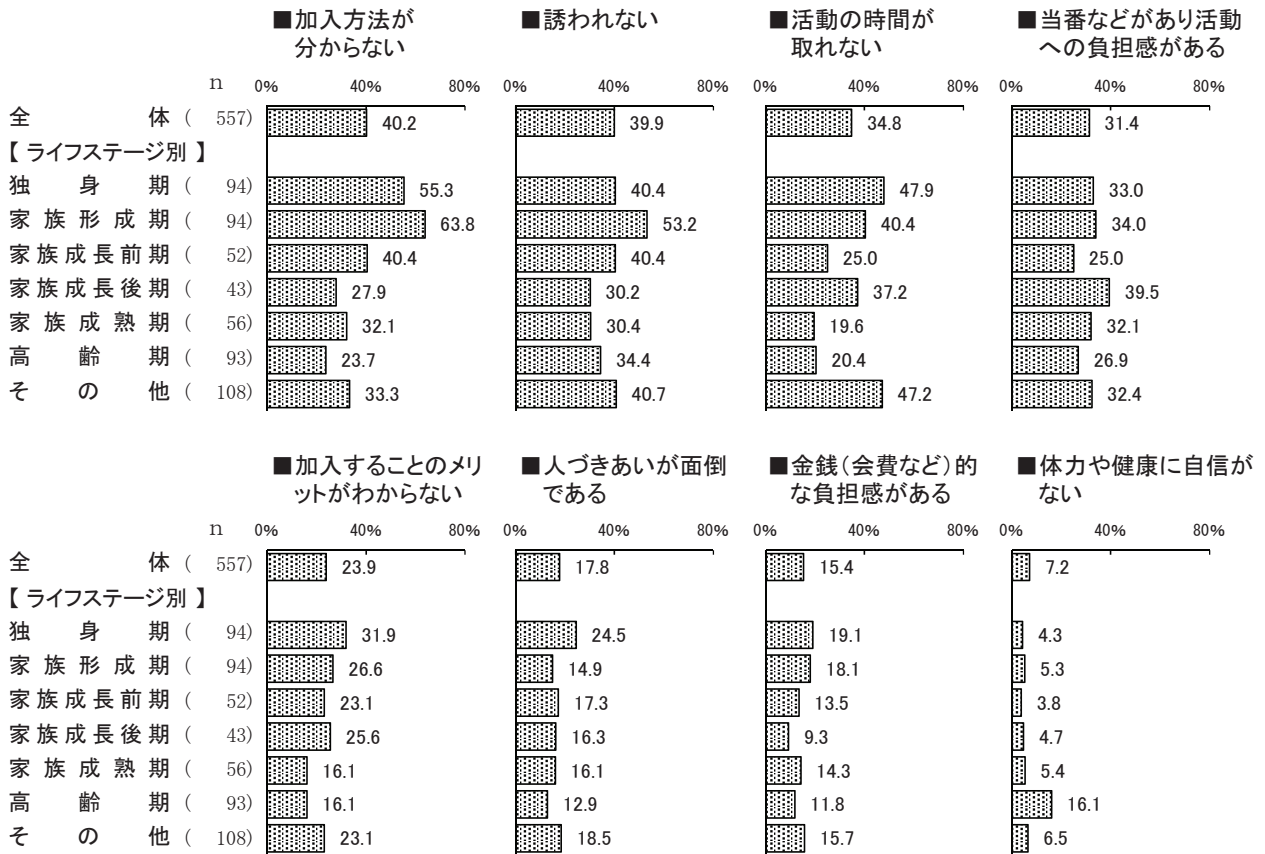
図2-11-13 町会・自治会に参加していない理由



町会・自治会に「加入していない」「加入していたことがある」と答えた方(557人)に、町会・自治会に参加していない理由を聞いたところ、「加入方法が分からない」(40.2%)、「誘われない」(39.9%)がともに約4割と多く、次いで「活動の時間が取れない」(34.8%)、「当番などがあり活動への負担感がある」(31.4%)などの順となっている。

(図2-11-13)

図2-11-14 町会・自治会に参加していない理由－ライフステージ別



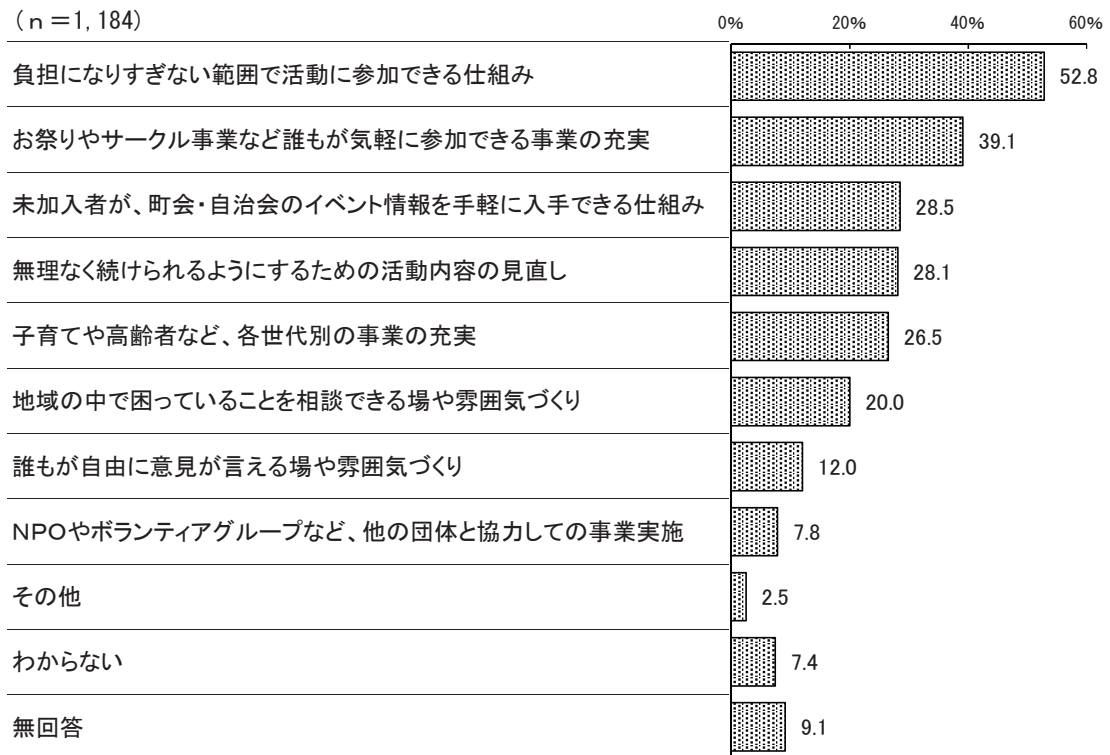
ライフステージ別にみると、「加入方法が分からない」は家族形成期で6割を超え、独身期で5割台半ば、「誘われない」は家族形成期で5割を超えて多くなっている。「活動の時間が取れない」は独身期、その他で5割近くと多くなっている。(図2-11-14)

(12) 町会・自治会が加入者を増やすために有効と思う取り組み

◇「負担になりすぎない範囲で活動に参加できる仕組み」が5割を超える

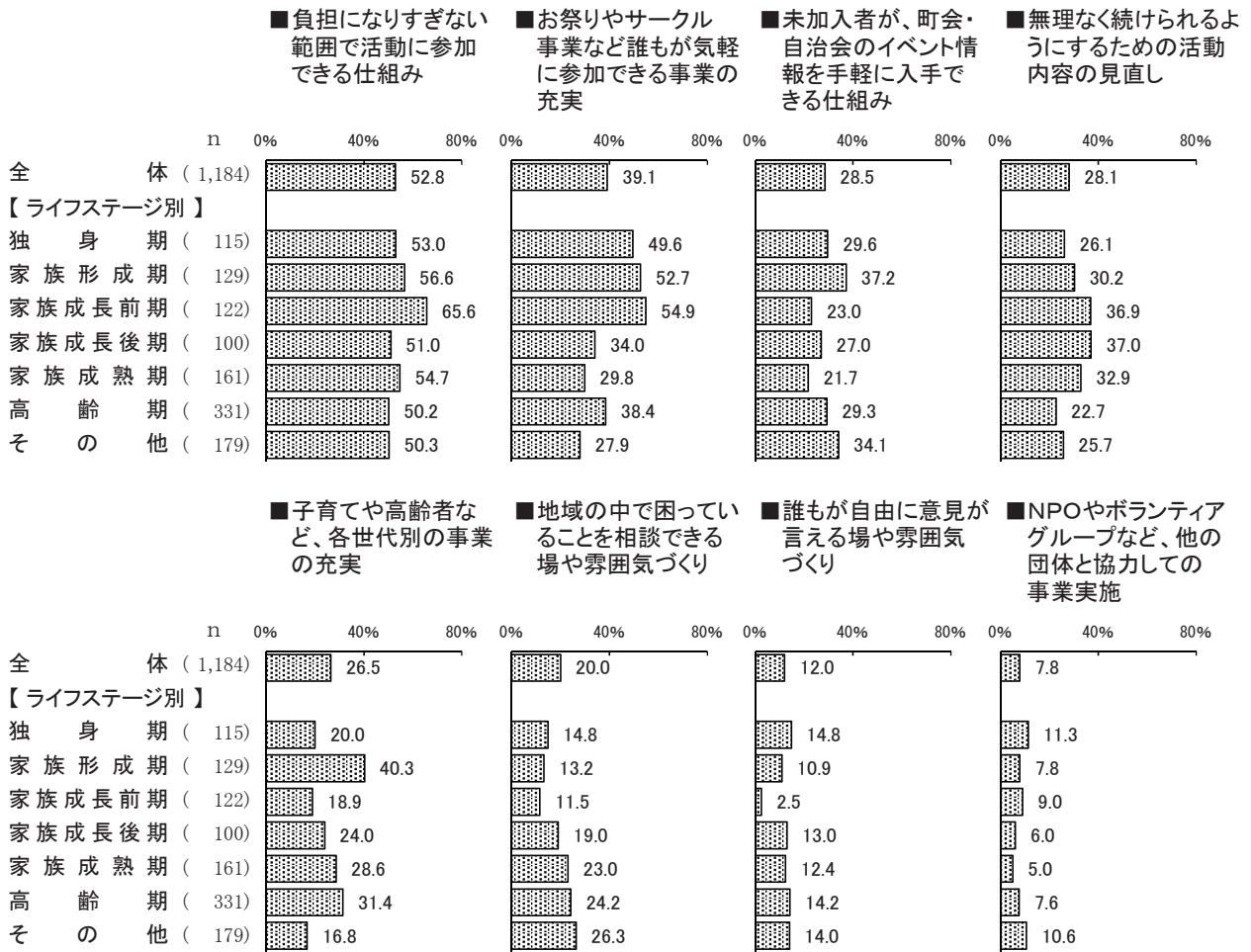
問29 町会・自治会が加入者を増やすために行う取り組みの中で、あなたが有効だと思えるものは何ですか。
次の中から3つまで選んで、右の欄に番号をご記入ください。

図2-12-1 町会・自治会が加入者を増やすために有効と思う取り組み



町会・自治会が加入者を増やすために有効と思う取り組みを聞いたところ、「負担になりすぎない範囲で活動に参加できる仕組み」(52.8%)が5割を超えて最も多く、次いで「お祭りやサークル事業など誰もが気軽に参加できる事業の充実」(39.1%)、「未加入者が、町会・自治会のイベント情報を手軽に入手できる仕組み」(28.5%)、「無理なく続けられるようにするための活動内容の見直し」(28.1%)などの順となっている。(図2-12-1)

図2-12-2 町会・自治会が加入者を増やすために有効と思う取り組み—ライフステージ別



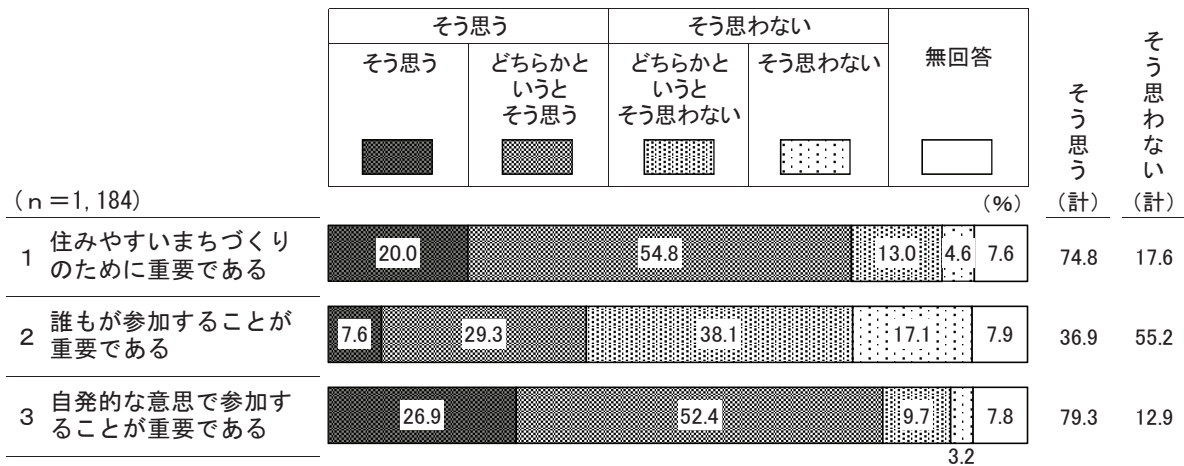
ライフステージ別にみると、「負担になりすぎない範囲で活動に参加できる仕組み」は家族成長前期で6割台半ば、「お祭りやサークル事業など誰もが気軽に参加できる事業の充実」は家族成長前期で5割台半ばと多くなっている。「子育てや高齢者など、各世代別の事業の充実」は家族形成期で約4割と多くなっている。(図2-12-2)

(13) 地域活動団体についての考え方

◇「自発的な意思で参加することが重要である」は『そう思う』が約8割

問30 町会・自治会以外の地域で活動する団体（以下、「地域活動団体」という。）について、次の（１）～（３）の項目ごとに、あなたの考え方に最も近いものを１つずつ選んでください。（○はそれぞれ１つ）

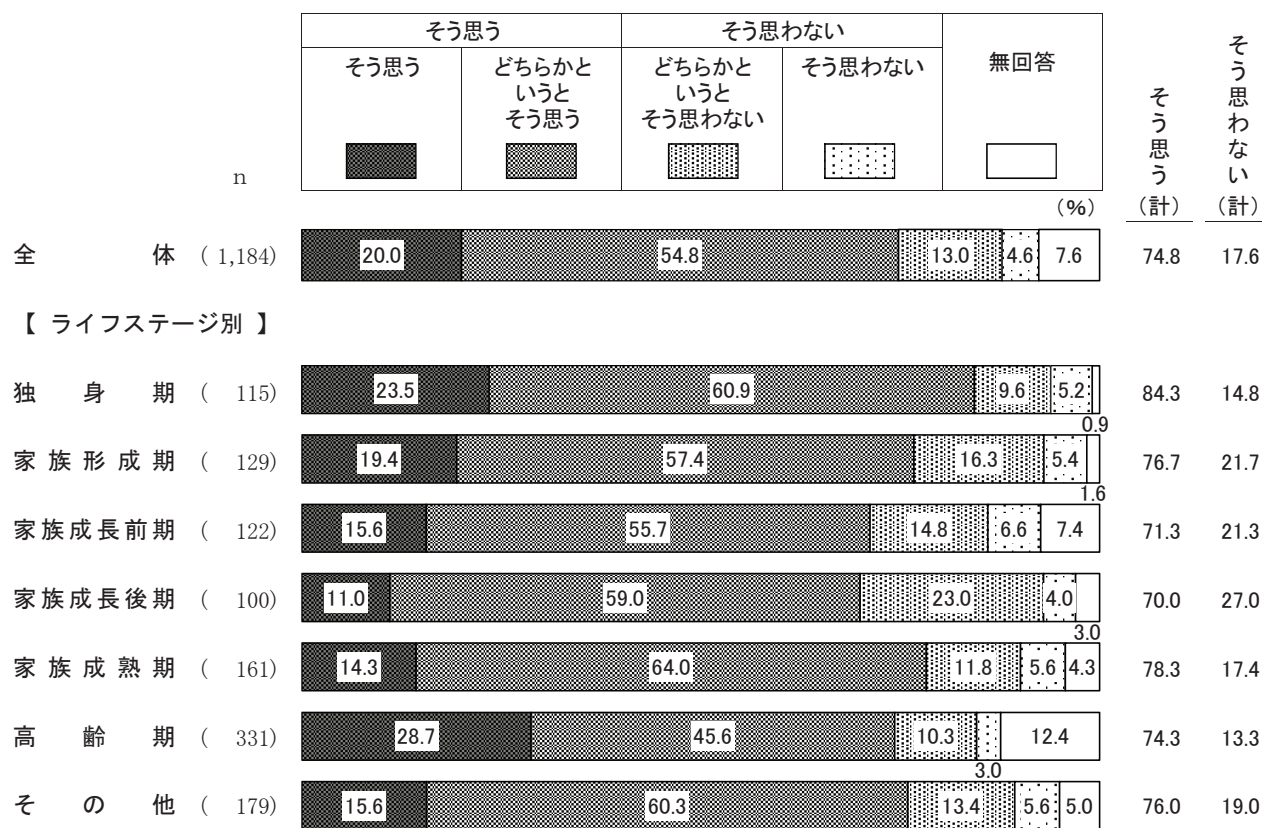
図 2-13-1 地域活動団体についての考え方



地域活動団体についての考え方を聞いたところ、「そう思う」と「どちらかといえばそう思う」を合わせた『そう思う』は「自発的な意思で参加することが重要である」（79.3%）が約8割、「住みやすいまちづくりのために重要である」（74.8%）が7割台半ば、「誰もが参加することが重要である」（36.9%）が3割台半ばとなっている。（図 2-13-1）

図 2-13-2 地域活動団体についての考え方—ライフステージ別

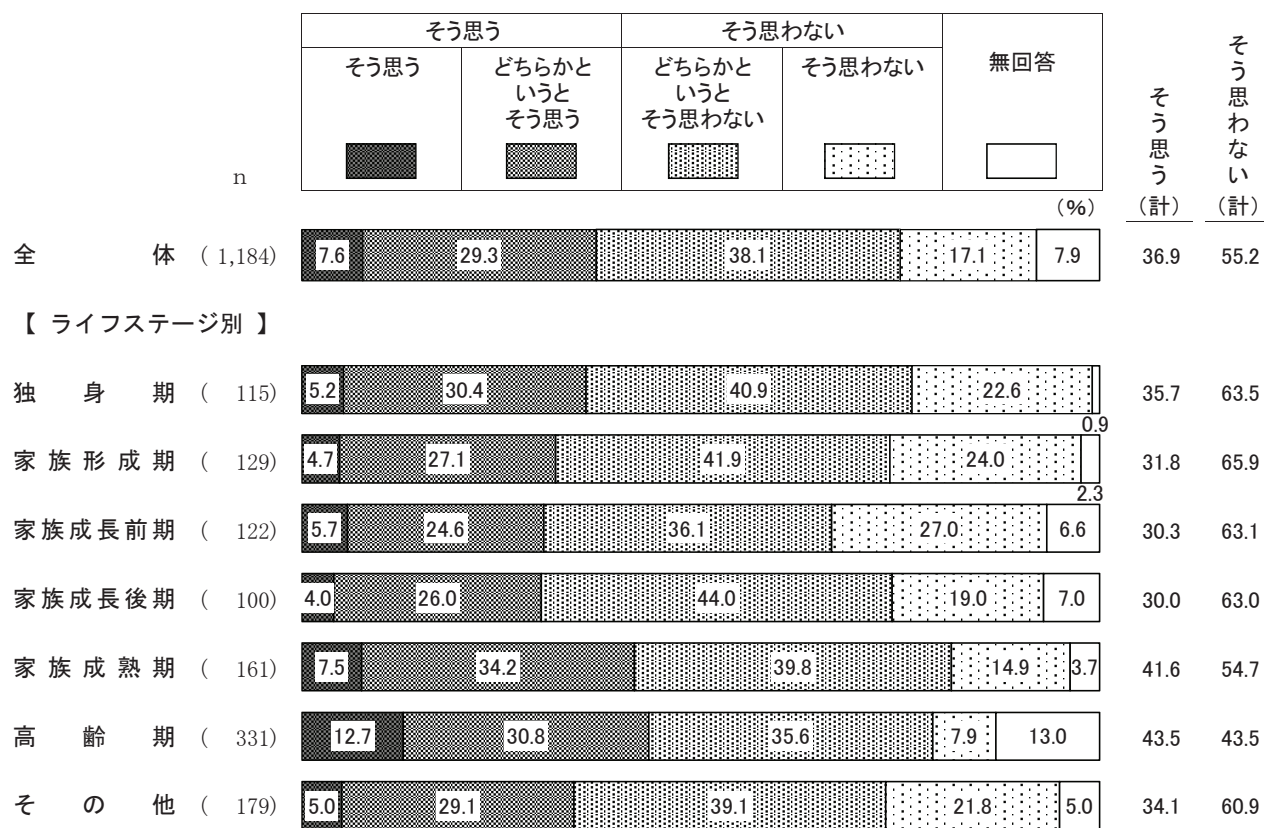
1 住みやすいまちづくりのために重要である



ライフステージ別にみると、『そう思う』は独身期で8割半ばと多くなっているほか、すべてのステージで7割を超えている。『そう思わない』は家族成長後期で3割近くと多くなっている。
(図 2-13-2)

図 2-13-3 地域活動団体についての考え方—ライフステージ別

2 誰もが参加することが重要である

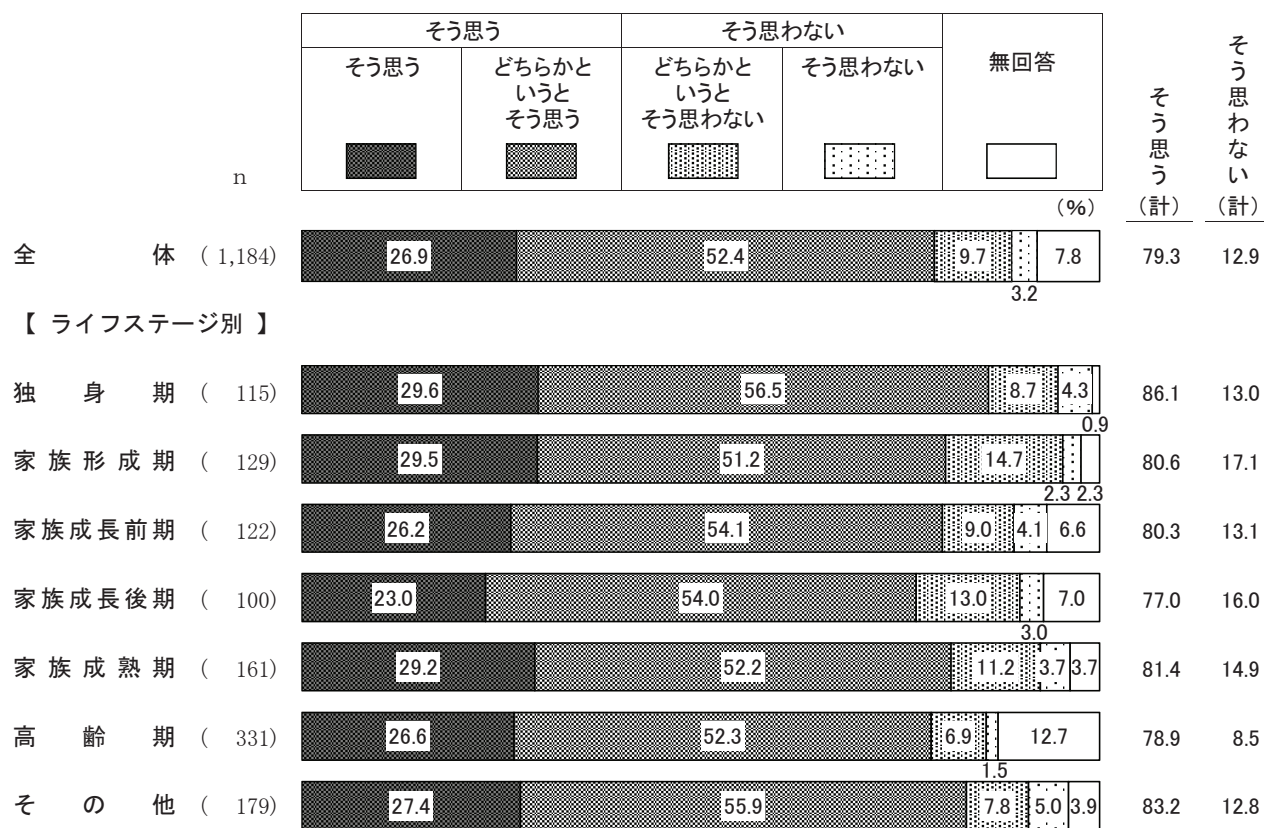


ライフステージ別にみると、『そう思う』は高齢期、家族成熟期で4割を超えて多くなっている。一方、『そう思わない』は高齢期、家族成熟期を除くステージで6割を超えている。

(図 2-13-3)

図 2-13-4 地域活動団体についての考え方—ライフステージ別

3 自発的な意思で参加することが重要である



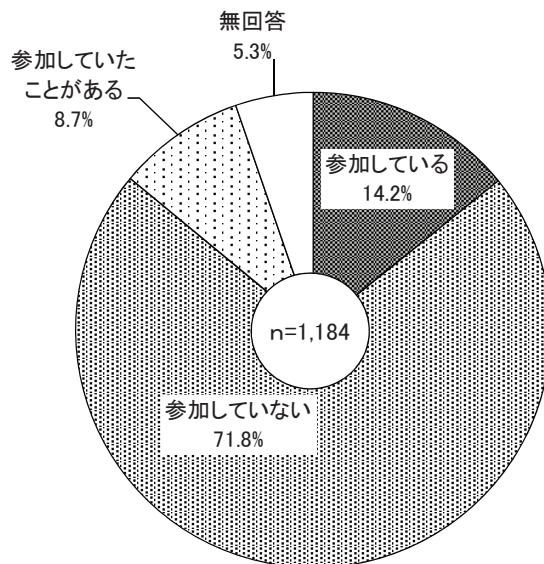
ライフステージ別にみると、『そう思う』は家族成長後期、高齢期を除くステージで8割を超えている。(図2-13-4)

(14) 地域活動団体の活動への参加状況

◇「参加している」が1割台半ば、「参加していない」は7割を超える

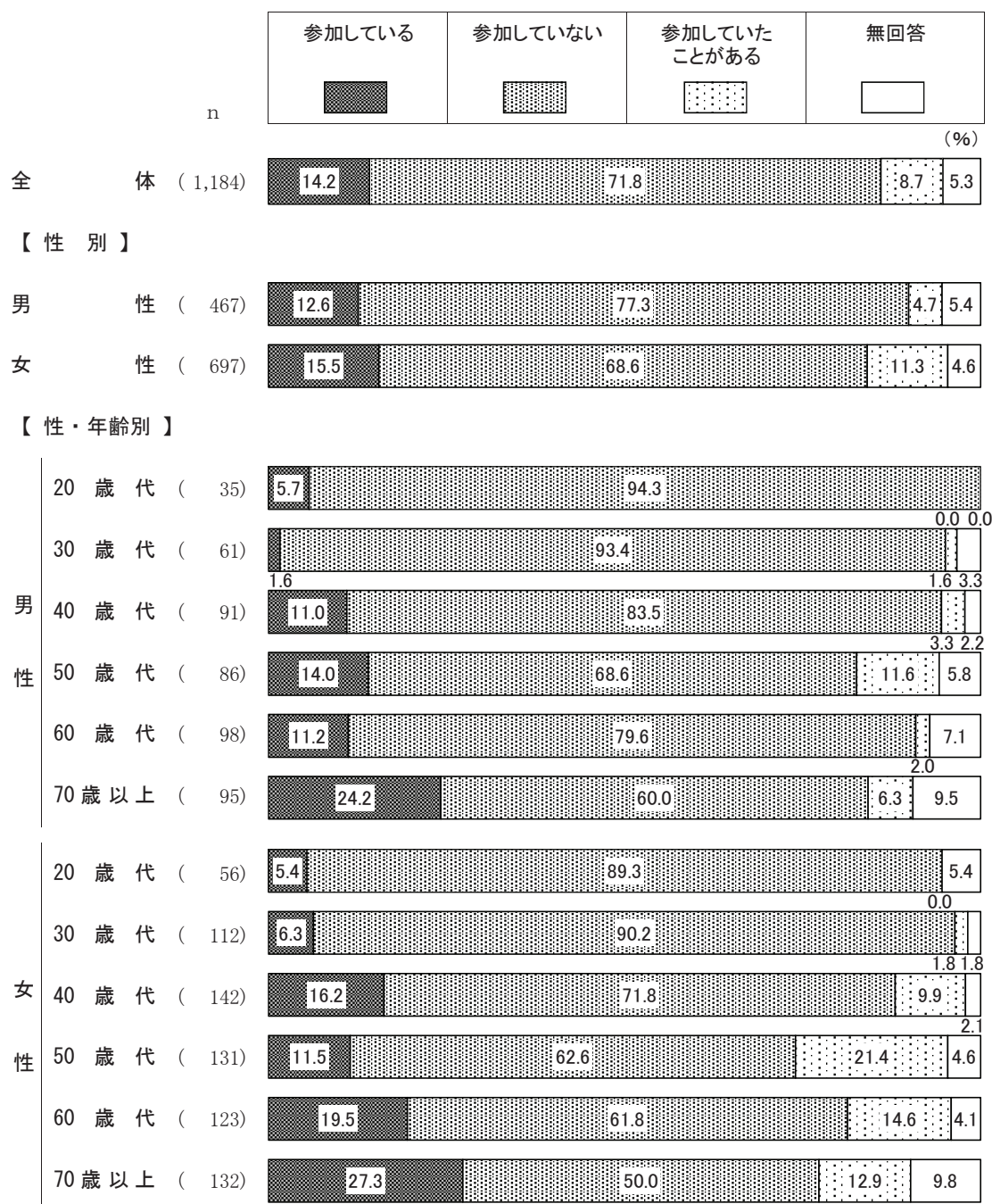
問31 あなたは、地域活動団体の活動に参加していますか。(○は1つ)

図2-14-1 地域活動団体の活動への参加状況



地域活動団体の活動への参加状況を聞いたところ、「参加している」(14.2%)は1割台半ばとなっている。「参加していない」(71.8%)は約7割となっている。(図2-14-1)

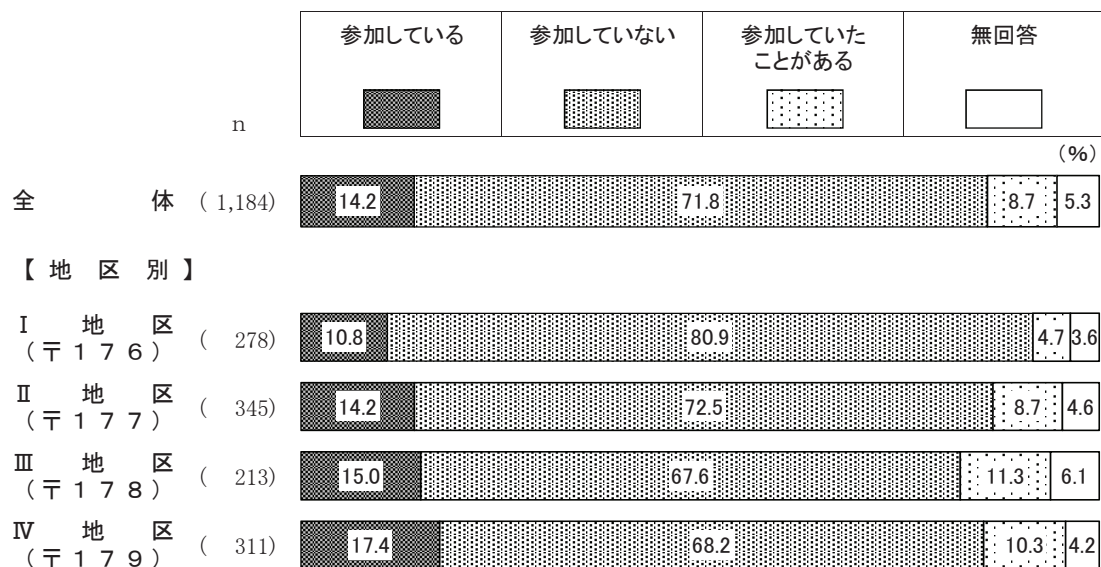
図2-14-2 地域活動団体の活動への参加状況—性別／性・年齢別



性別にみると、「参加していない」は男性の方が8.7ポイント高く、8割近くとなっている。

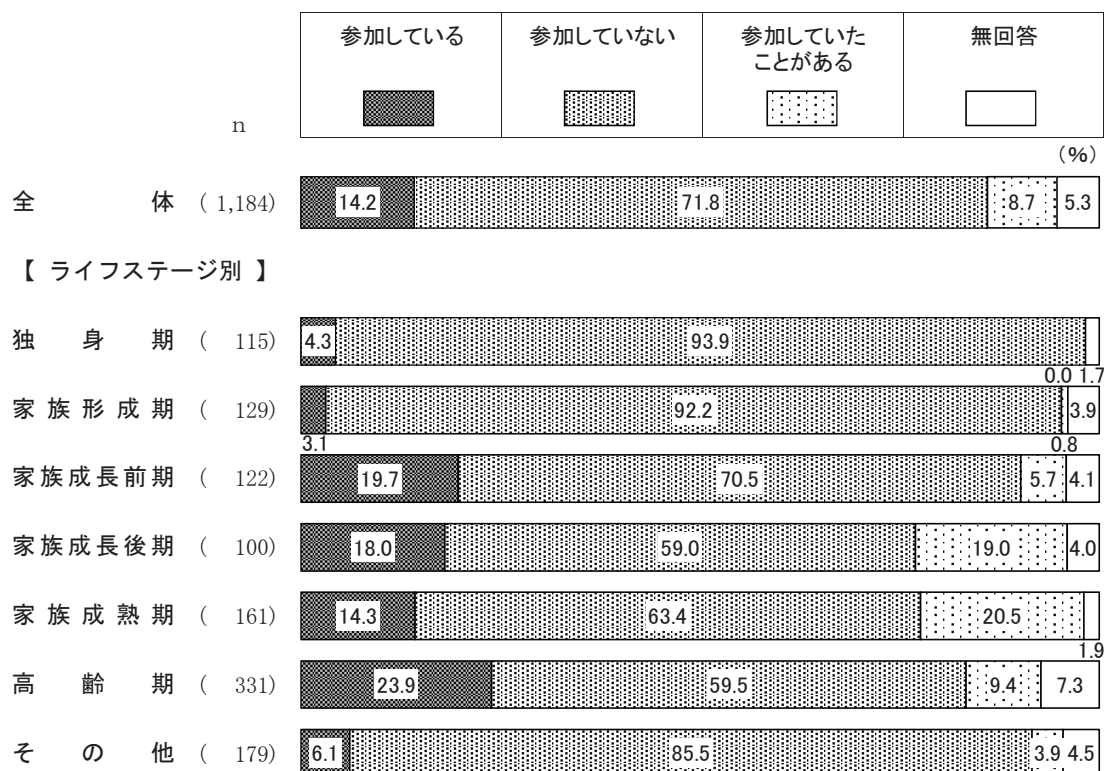
性・年齢別にみると、「参加している」は女性70歳以上で3割近く、男性70歳以上で2割台半ばと多くなっている。「参加していたことがある」は女性50歳代で2割を超え、女性60歳代で1割台半ばとなっている。(図2-14-2)

図 2-14-3 地域活動団体の活動への参加状況—地区別



地区別にみると、「参加している」はIV地区（〒179）で2割近く、III地区（〒178）、II地区（〒177）で1割台半ば、I地区（〒176）で約1割となっている。（図2-14-3）

図 2-14-4 地域活動団体の活動への参加状況—ライフステージ別



ライフステージ別にみると、「参加している」は高齢期で2割を超え、家族成長前期、家族成長後期で2割近くとなっている。「参加していない」は独身期、家族形成期で9割を超えている。「参加していたことがある」は家族成長後期、家族成熟期で約2割となっている。

（図2-14-4）

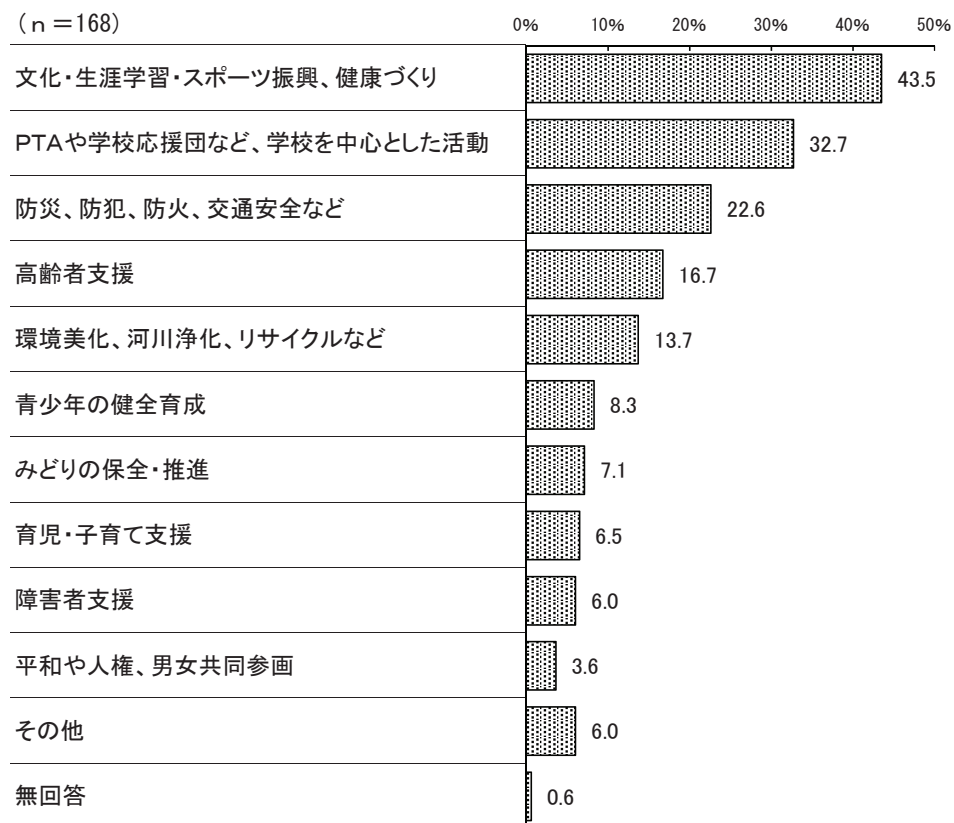
(14-1) 団体の活動分野

◇「文化・生涯学習・スポーツ振興、健康づくり」が4割を超える

(問31で「1 参加している」と答えた方へ)

問31-1 団体の活動分野は何ですか。(〇はいくつでも)


図2-14-5 団体の活動分野



地域活動団体の活動に「参加している」と答えた方(168人)に、団体の活動分野を聞いたところ、「文化・生涯学習・スポーツ振興、健康づくり」(43.5%)が4割を超えて最も多く、次いで「PTAや学校応援団など、学校を中心とした活動」(32.7%)「防災、防犯、防火、交通安全など」(22.6%)、「高齢者支援」(16.7%)などの順となっている。

(図2-14-5)

図 2-14-6 団体の活動分野—ライフステージ別



※基数が少ないため、参考までに図示のみとする。(図 2-14-6)

(14-2) 地域活動団体の最も大きな参加動機

◇「活動内容に賛同した」が4割近く

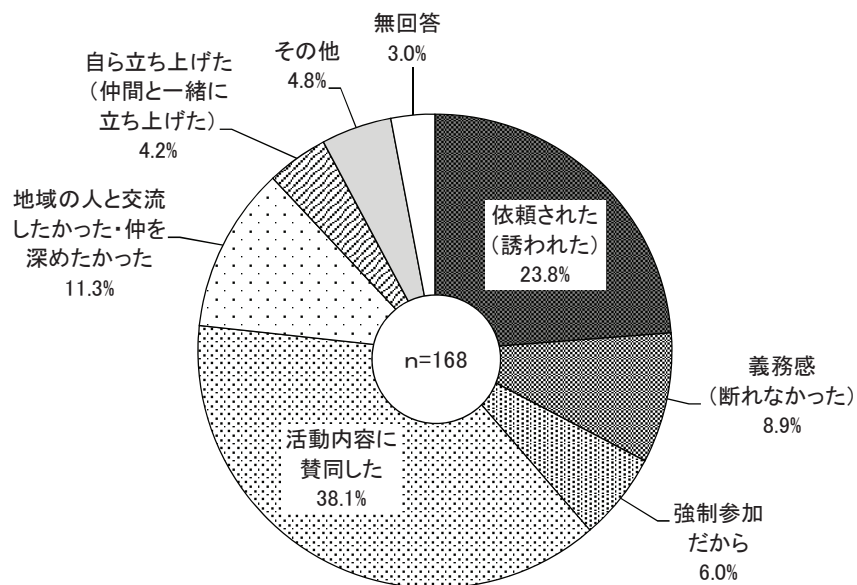
(問31で「1 参加している」と答えた方へ)

問31-2 参加した動機は何ですか。最も大きな動機を1つだけお答えください。

(○は1つ)

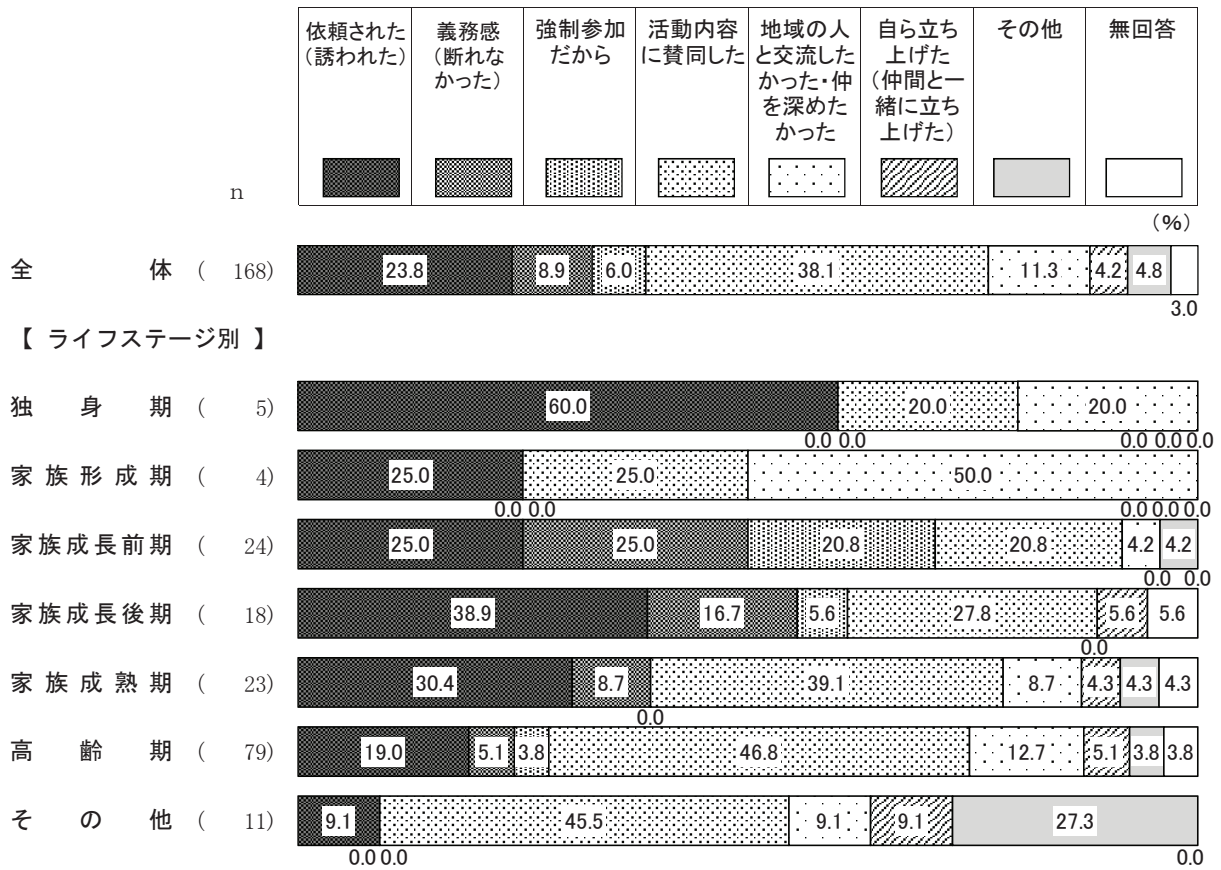
※複数参加している場合は、最も頻度が高い活動についてお答えください。

図2-14-7 地域活動団体の最も大きな参加動機



地域活動団体の活動に「参加している」と答えた方(168人)に、最も大きな参加動機を聞いたところ、「活動内容に賛同した」(38.1%)が4割近くと最も多く、次いで「依頼された(誘われた)」(23.8%)、「地域の人と交流したかった・仲を深めたかった」(11.3%)などの順となっている。(図2-14-7)

図2-14-8 地域活動団体の最も大きな参加動機—ライフステージ別



※基数が少ないため、参考までに図示のみとする。(図2-14-8)

(14-3) 地域活動団体の活動地域

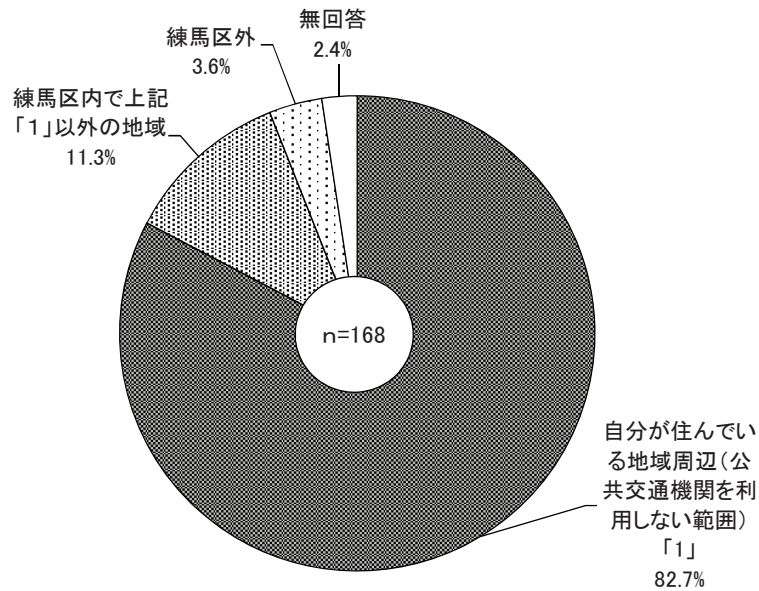
◇「自分が住んでいる地域周辺（公共交通機関を利用しない範囲）」が8割を超える

(問31で「1 参加している」と答えた方へ)

問31-3 活動している地域はどこですか。(○は1つ)

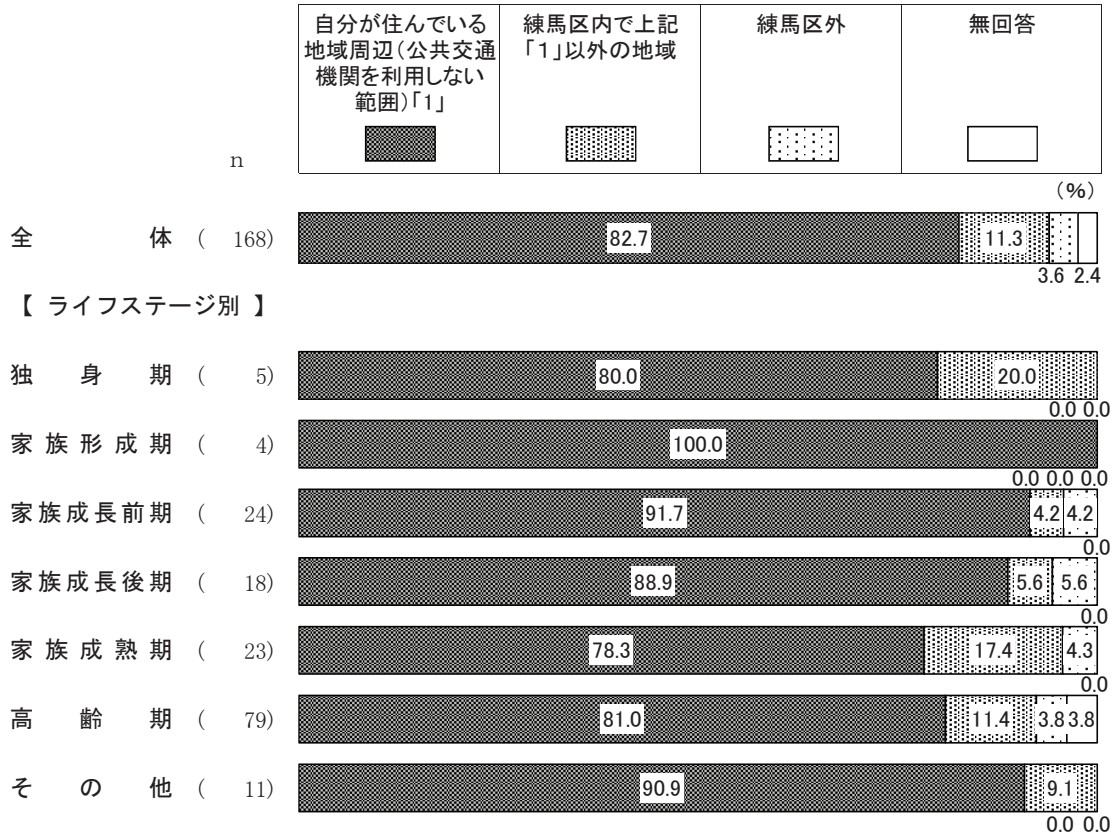
※複数参加している場合は、最も頻度が高い活動についてお答えください。

図2-14-9 地域活動団体の活動地域



地域活動団体の活動に「参加している」と答えた方(168人)に、活動地域を聞いたところ、「自分が住んでいる地域周辺(公共交通機関を利用しない範囲)」(82.7%)が8割を占め、「練馬区内で上記「1」以外の地域」(11.3%)が1割台となっている。「練馬区外」(3.6%)は1割に満たない。(図2-14-9)

図 2-14-10 地域活動団体の活動地域－ライフステージ別



※基数が少ないため、参考までに図示のみとする。(図 2-14-10)

(14-4) 地域活動団体の参加頻度

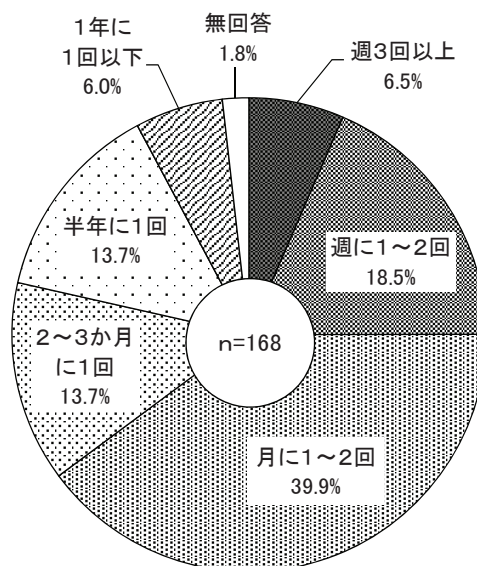
◇「月に1～2回」が約4割、「週に1～2回」が2割近く

(問31で「1 参加している」と答えた方へ)

問31-4 どのくらいの頻度で活動に参加していますか。(○は1つ)

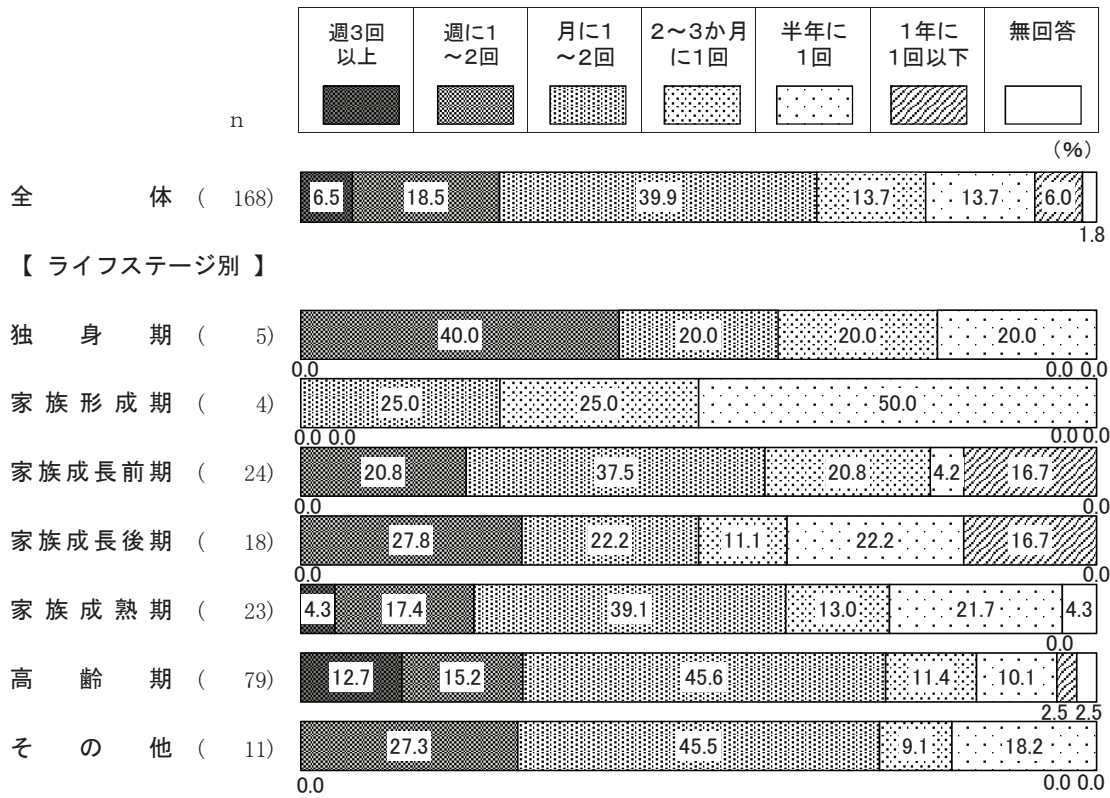
※複数参加している場合は、最も頻度が高い活動についてお答えください。

図2-14-11 地域活動団体の参加頻度



地域活動団体の活動に「参加している」と答えた方(168人)に、参加頻度を聞いたところ、「月に1～2回」(39.9%)が約4割と最も多く、次いで「週に1～2回」(18.5%)、「2～3か月に1回」「半年に1回」(ともに13.7%)、「週3回以上」(6.5%)、「1年に1回以下」(6.0%)となっている。(図2-14-11)

図 2-14-12 地域活動団体の参加頻度－ライフステージ別



※基数が少ないため、参考までに図示のみとする。(図 2-14-12)

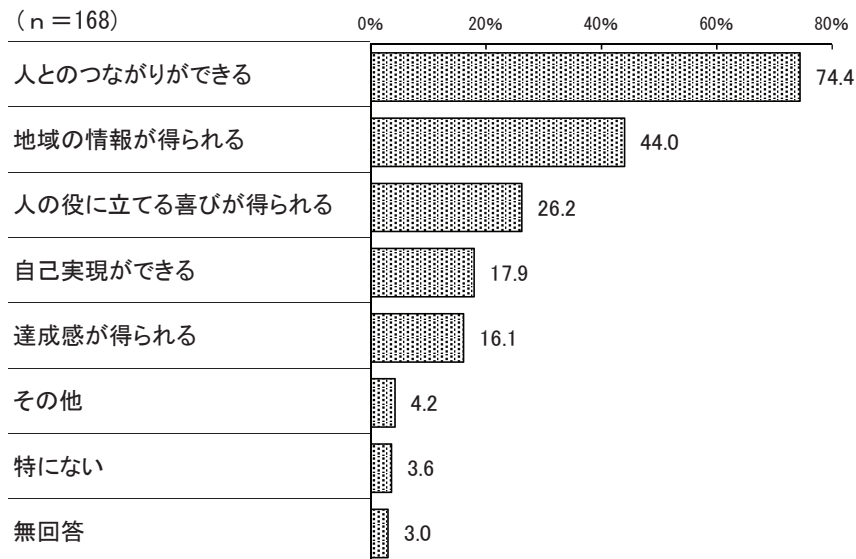
(14-5) 地域活動団体に参加して良かったこと

◇「人とのつながりができる」が7割台半ば

(問31で「1 参加している」と答えた方へ)

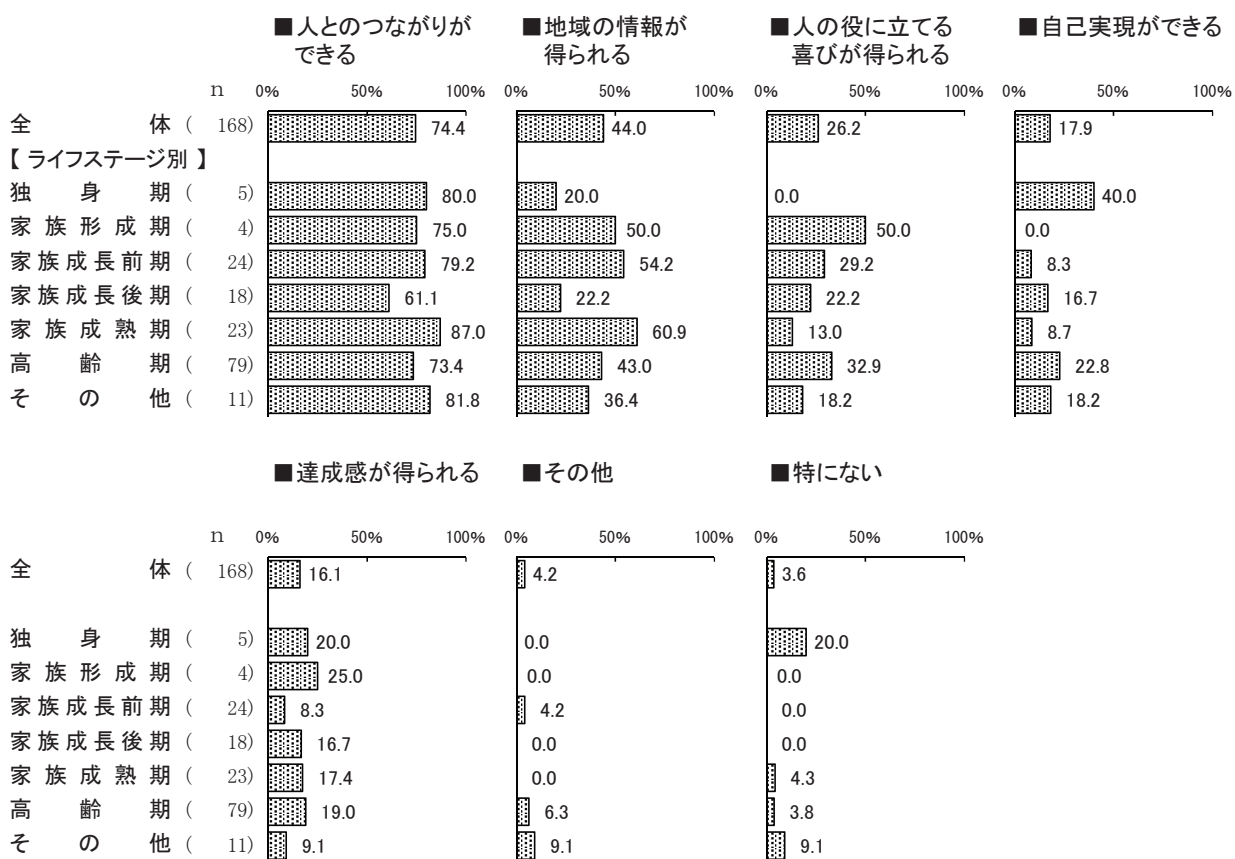
問31-5 地域活動団体に参加して、良かったのはどのようなことですか。
(〇はいくつでも)

図2-14-13 地域活動団体に参加して良かったこと



地域活動団体の活動に「参加している」と答えた方(168人)に、参加して良かったことを聞いたところ、「人とのつながりができる」(74.4%)が7割台半ばと最も多く、次いで「地域の情報が得られる」(44.0%)、「人の役に立てる喜びが得られる」(26.2%)、「自己実現ができる」(17.9%)などの順となっている。(図2-14-13)

図 2-14-14 地域活動団体に参加して良かったことーライフステージ別



※基数が少ないため、参考までに図示のみとする。(図 2-14-14)

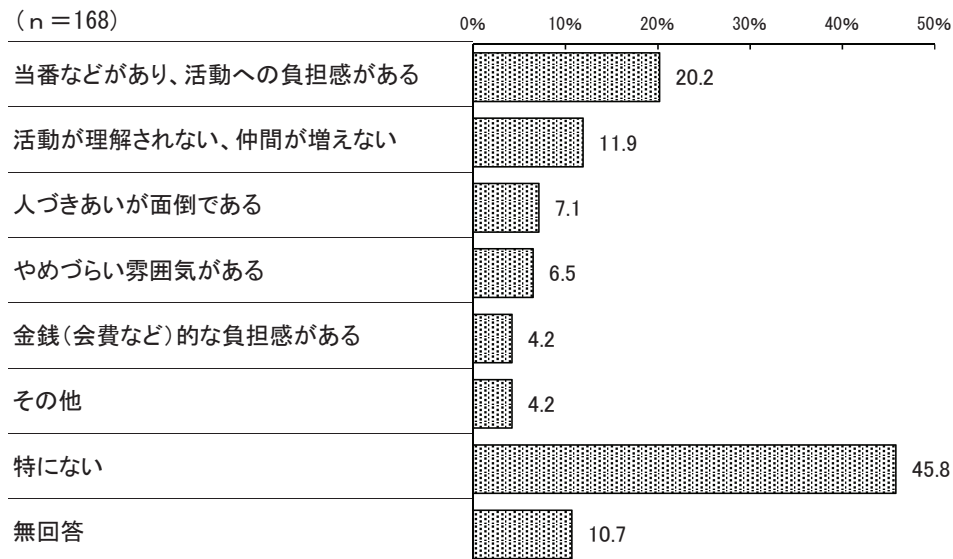
(14-6) 地域活動団体に参加して不満に感じたこと

◇「当番などがあり、活動への負担感がある」が約2割、「特にない」が4割台半ば

(問31で「1 参加している」と答えた方へ)

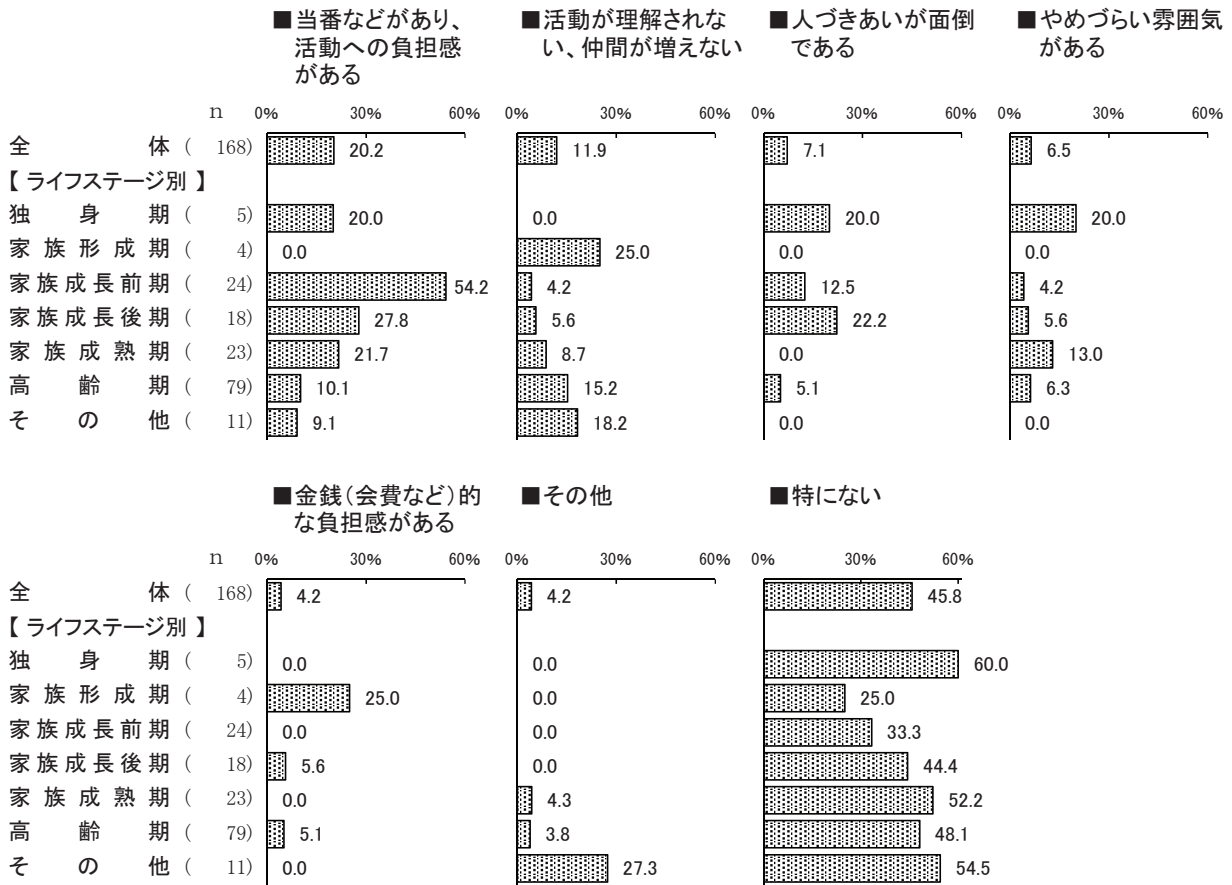
問31-6 地域活動団体に参加して、不満に感じたのはどのようなことですか。
(〇はいくつでも)

図2-14-15 地域活動団体に参加して不満に感じたこと



地域活動団体の活動に「参加している」と答えた方(168人)に、参加して不満に感じたことを聞いたところ、「特にない」(45.8%)が4割台半ばとなっている。不満として挙げられたなかでは、「当番などがあり、活動への負担感がある」(20.2%)が約2割と最も多く、次いで「活動が理解されない、仲間が増えない」(11.9%)、「人づきあいが面倒である」(7.1%)などの順となっている。(図2-14-15)

図 2-14-16 地域活動団体に参加して不満に感じたことーライフステージ別



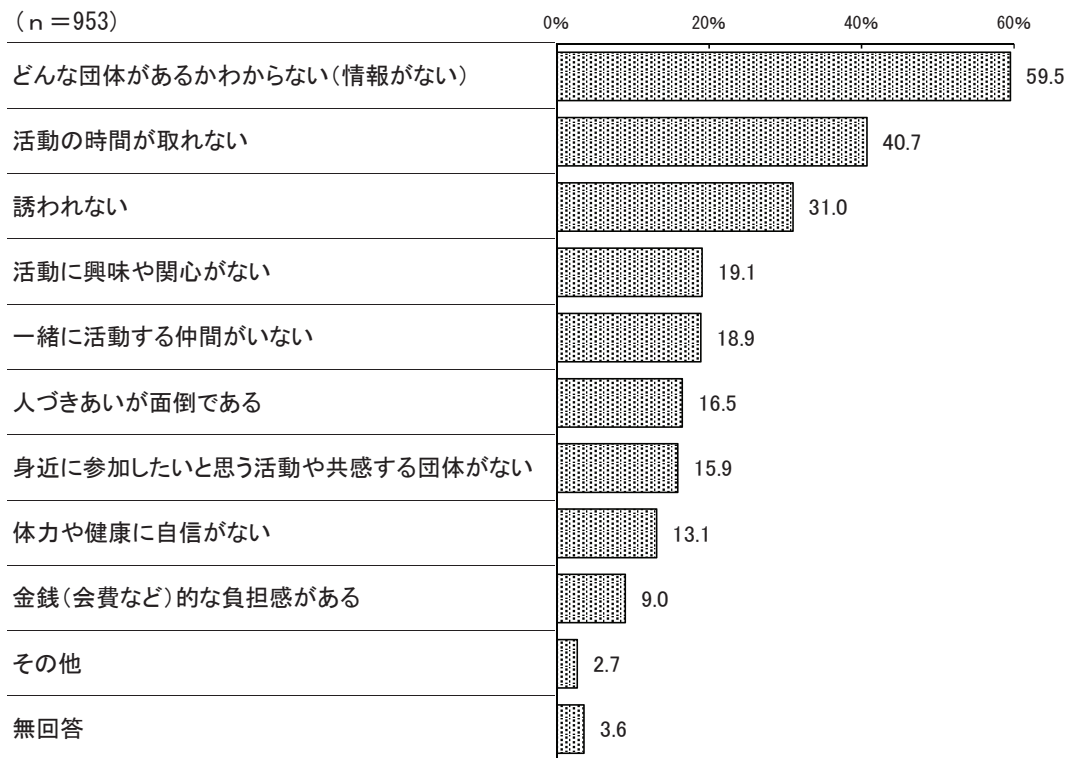
※基数が少ないため、参考までに図示のみとする。(図 2-14-16)

(14-7) 地域活動団体の活動に参加していない理由

◇「どんな団体があるかわからない(情報が無い)」が約6割

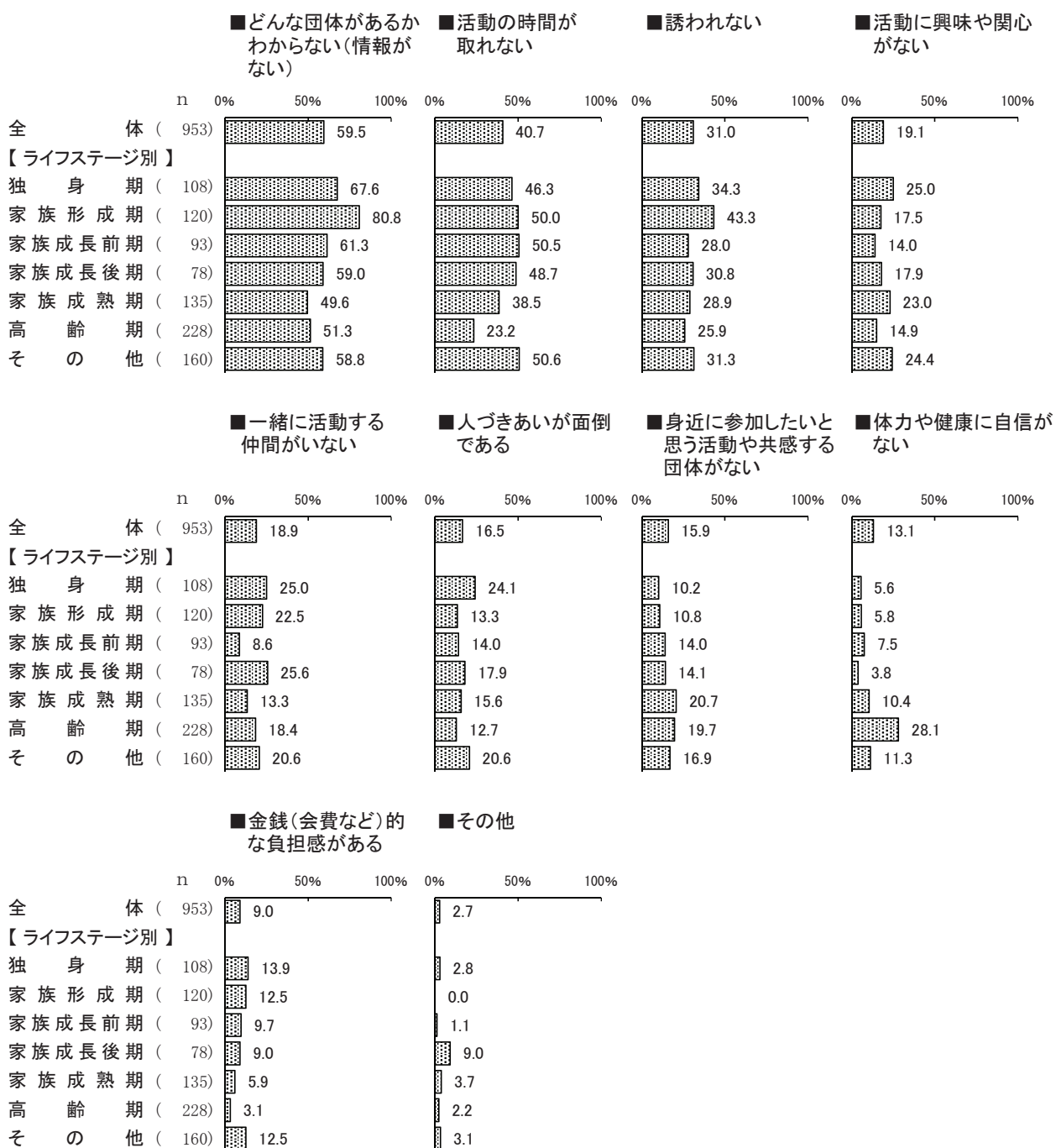
(問31で「2 参加していない」または「3 参加していたことがある」と答えた方へ)
問31-7 地域活動団体の活動に参加していない理由は何ですか。(〇はいくつでも)

図2-14-17 地域活動団体の活動に参加していない理由



地域活動団体の活動に「参加していない」「参加していたことがある」と答えた方(953人)に、参加していない理由を聞いたところ、「どんな団体があるかわからない(情報が無い)」(59.5%)が約6割と最も多く、次いで「活動の時間が取れない」(40.7%)、「誘われない」(31.0%)、「活動に興味や関心がない」(19.1%)、「一緒に活動する仲間がいない」(18.9%)などの順となっている。(図2-14-17)

図 2-14-18 地域活動団体の活動に参加していない理由－ライフステージ別



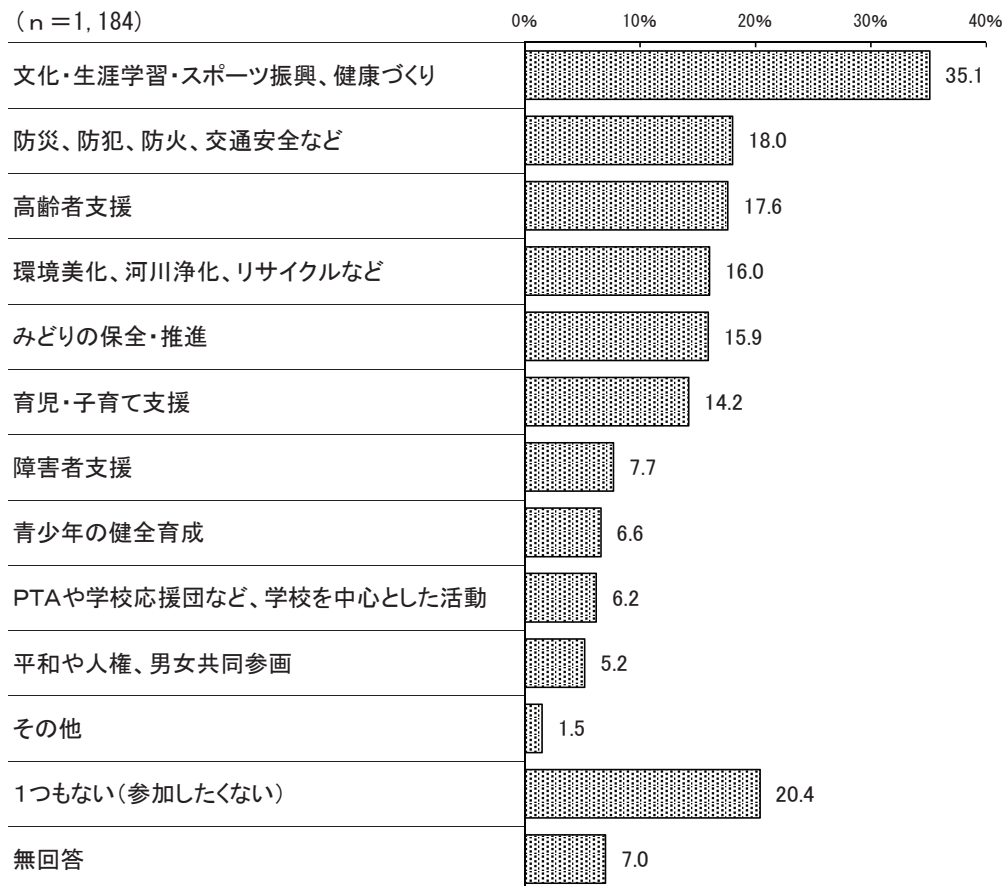
ライフステージ別にみると、「どの団体があるかわからない(情報がない)」は家族形成期で約8割と多くなっている。「活動の時間が取れない」は家族成熟期、高齢期を除くステージで4割半ばから約5割となっている。(図2-14-18)

(15) 参加してみたい地域活動団体の分野

◇「文化・生涯学習・スポーツ振興、健康づくり」が3割台半ば

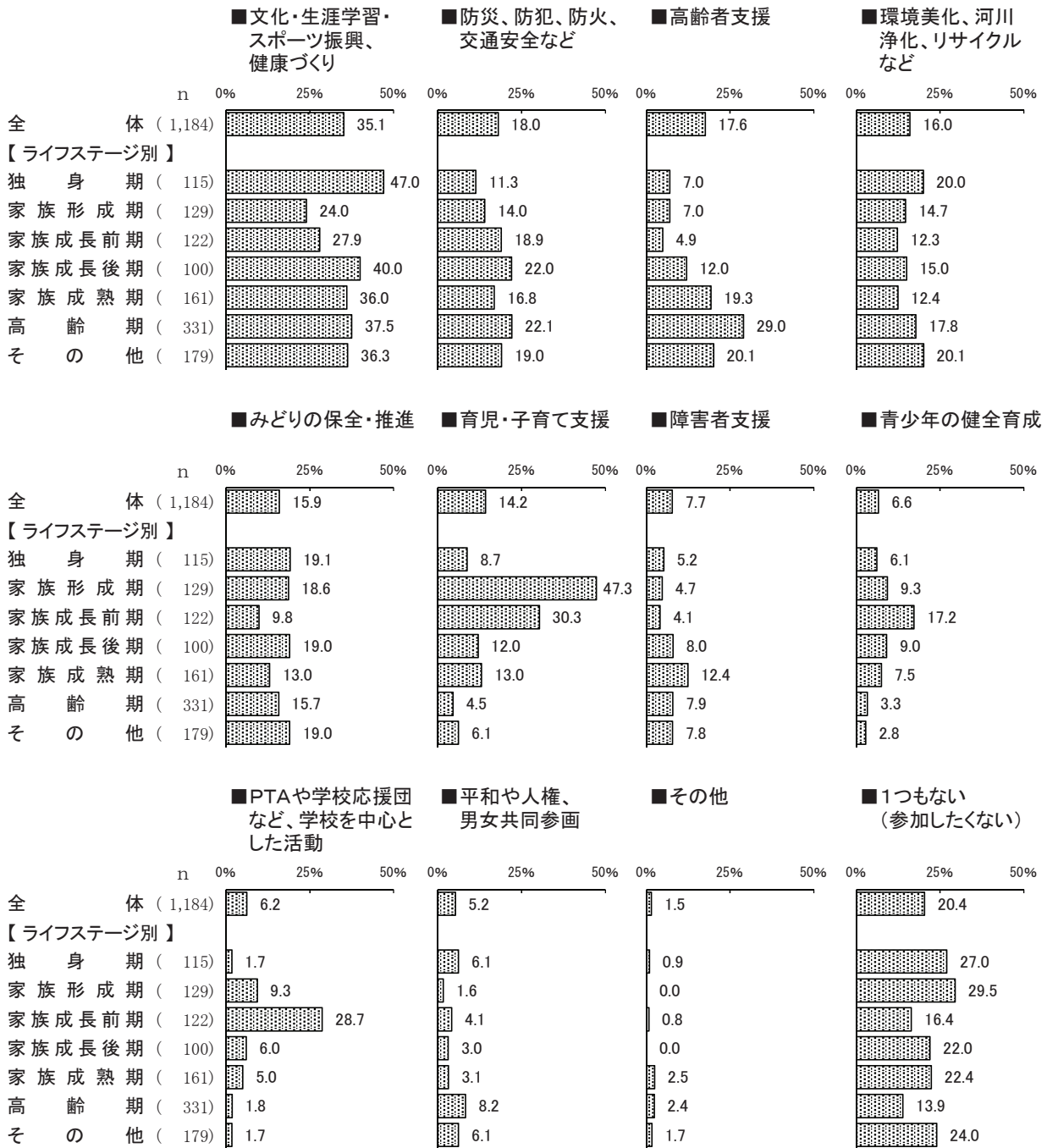
問32 あなたは今後、どのような分野の地域活動団体に参加したいと思いますか。
(〇はいくつでも)

図2-15-1 参加してみたい地域活動団体の分野



参加してみたい地域活動団体の分野を聞いたところ、「文化・生涯学習・スポーツ振興、健康づくり」(35.1%)が3割台半ばと最も多く、次いで「防災、防犯、防火、交通安全など」(18.0%)、「高齢者支援」(17.6%)、「環境美化、河川浄化、リサイクルなど」(16.0%)、「みどりの保全・推進」(15.9%)などの順となっている。一方、「1つもない(参加したくない)」(20.4%)は約2割となっている。(図2-15-1)

図2-15-2 参加してみたい地域活動団体の分野—ライフステージ別



ライフステージ別にみると、「文化・生涯学習・スポーツ振興、健康づくり」は独身期で5割近くと多くなっている。「高齢者支援」は高齢期で約3割、「育児・子育て支援」は家族形成期で5割近く、「PTAや学校応援団など、学校を中心とした活動」は家族成長前期で3割近く、「青少年の健全育成」は家族成長前期で2割近くと多くなっている。一方、「1つもない(参加したくない)」は家族形成期、独身期で2割台後半と多くなっている。

(図2-15-2)

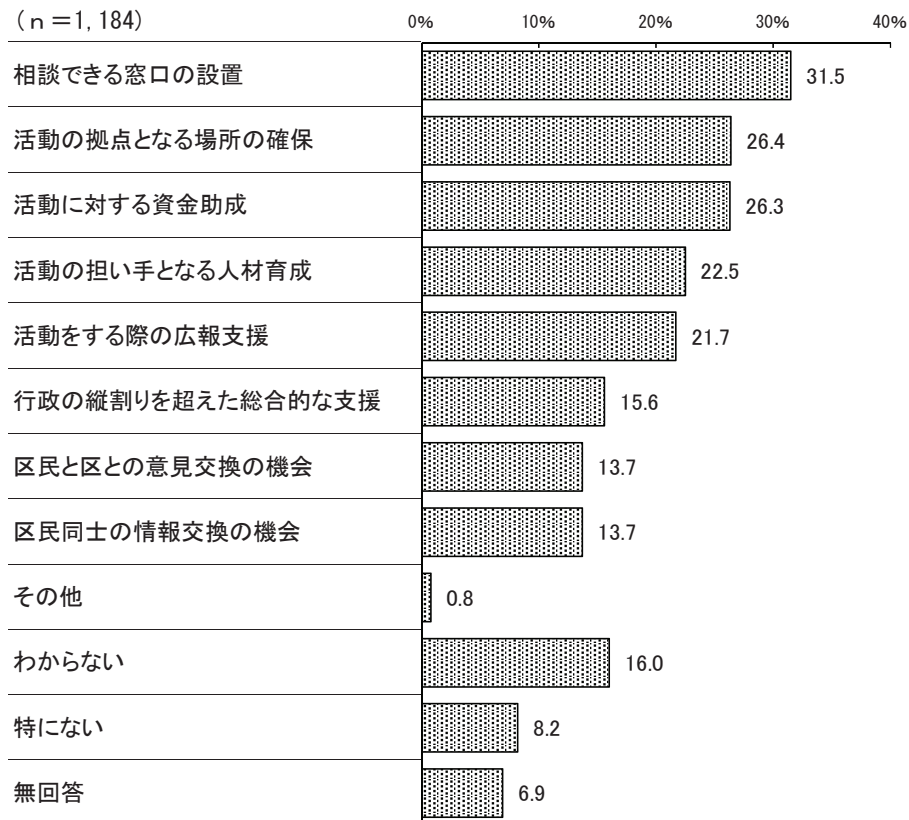
(16) 地域活動団体がより活動しやすくなるために区に取り組んで欲しいこと

◇「相談できる窓口の設置」が3割を超える

問33 地域活動団体がより活動しやすくなるために、区に取り組んでほしいことは何ですか。

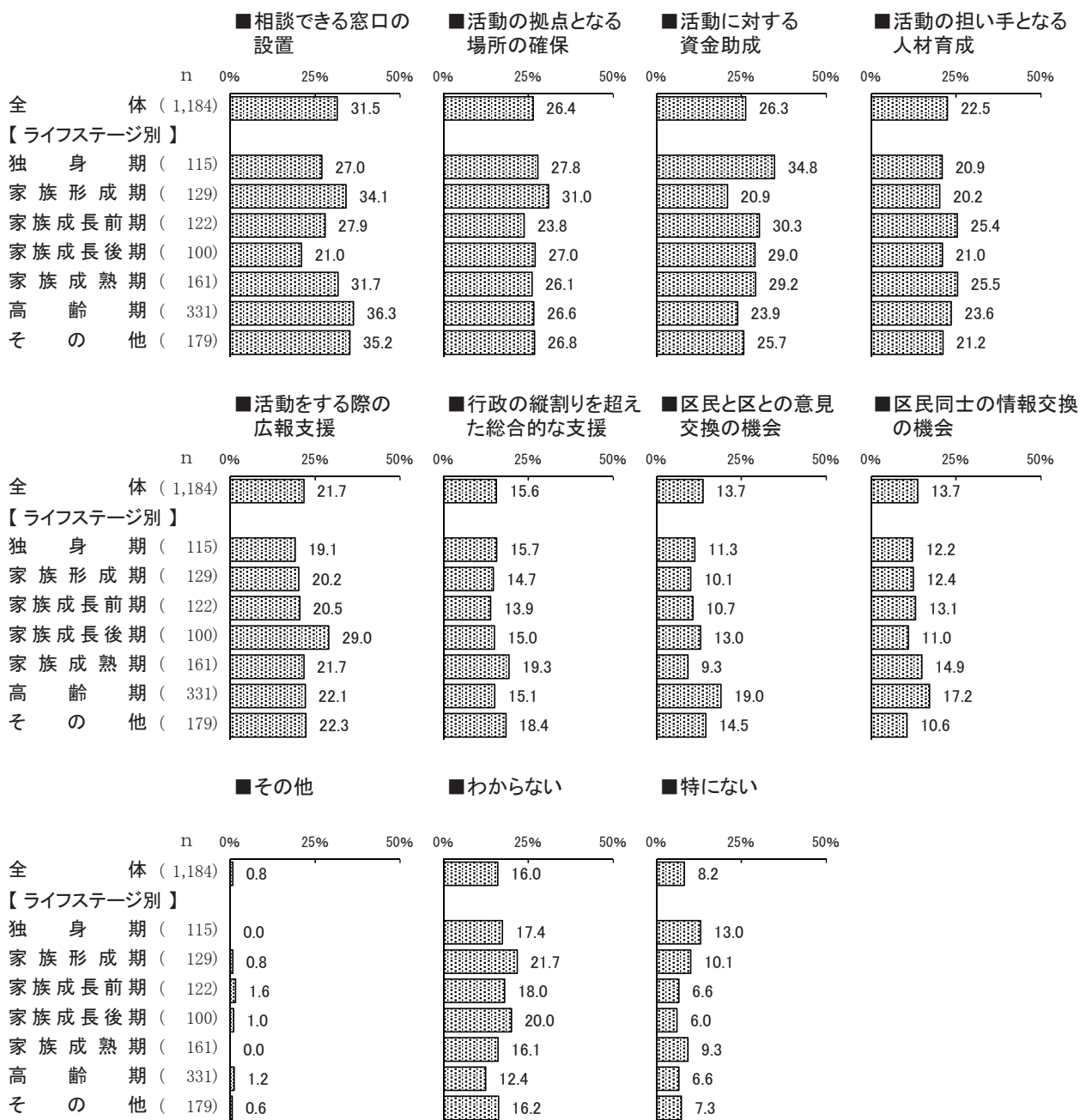
次の中から3つまで選んで、右の欄に番号をご記入ください。

図2-16-1 地域活動団体がより活動しやすくなるために区に取り組んで欲しいこと



地域活動団体がより活動しやすくなるために区に取り組んで欲しいことを聞いたところ、「相談できる窓口の設置」(31.5%)が約3割と最も多く、次いで「活動の拠点となる場所の確保」(26.4%)、「活動に対する資金助成」(26.3%)、「活動の担い手となる人材育成」(22.5%)、「活動をする際の広報支援」(21.7%)などの順となっている。(図2-16-1)

図2-16-2 地域活動団体がより活動しやすくなるために区に取り組んで欲しいこと—ライフステージ別



ライフステージ別にみると、「相談できる窓口の設置」は高齢期、その他、家族形成期で、「活動に対する資金助成」は独身期でそれぞれ3割台半ばと多くなっている。(図2-16-2)