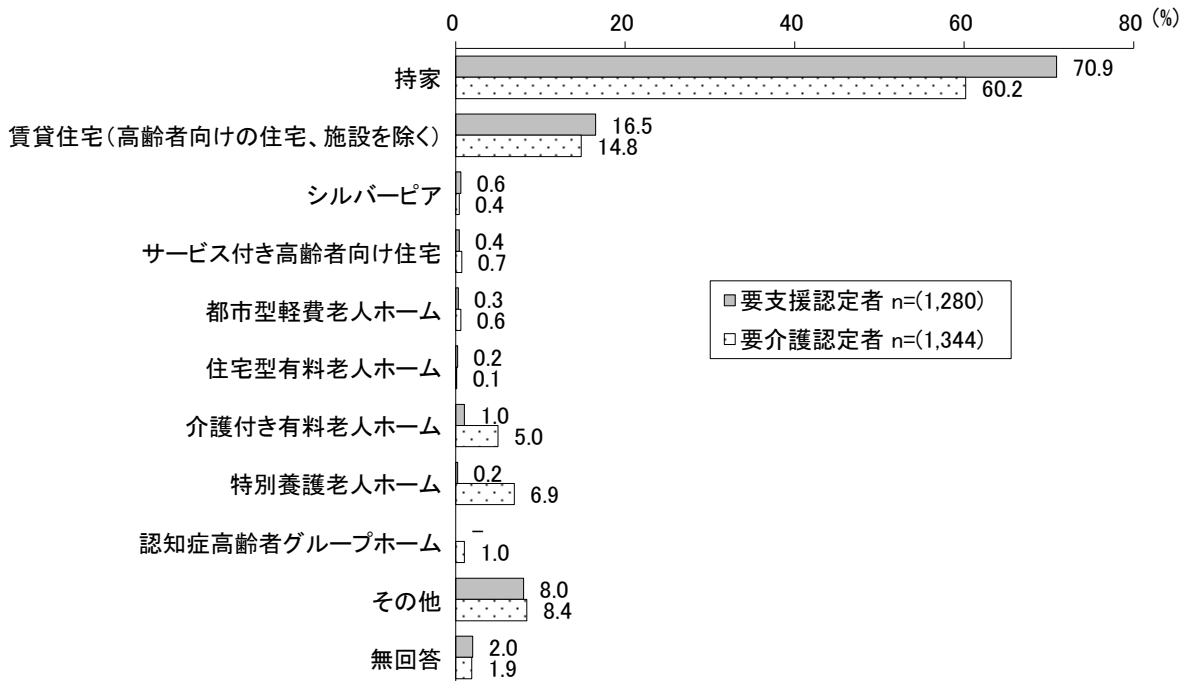
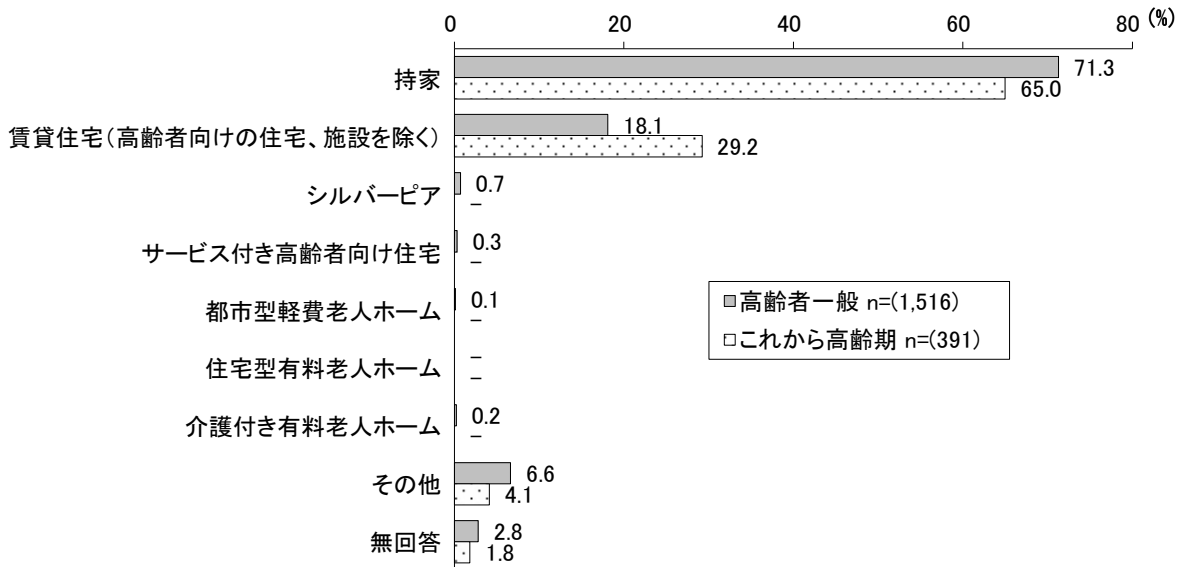


## 2. 住まい

### (1) 住居形態

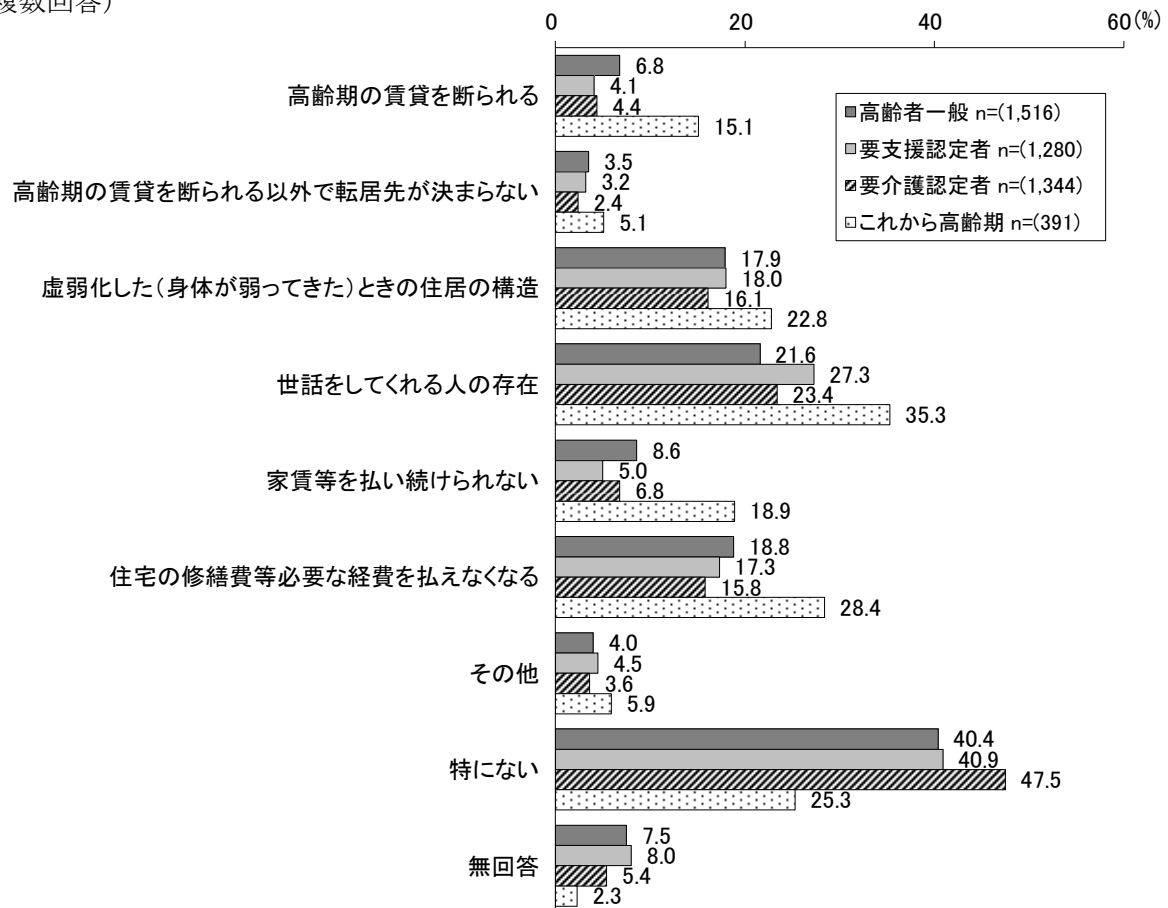
○いずれの調査でも「持家」が最も高く、高齢者一般で71.3%、これから高齢期で65.0%、要支援認定者で70.9%、要介護認定者で60.2%となっている。



## (2) 将来の住まいに関する不安

- 高齢者一般では、「特にない」が40.4%となっている。住まいに関する不安としては、「世話をしてくれる人の存在」(21.6%)、「住宅の修繕費等必要な経費を払えなくなる」(18.8%)、「虚弱化した(身体が弱ってきた)ときの住居の構造」(17.9%)が上位に挙がっている。
- 要支援認定者では、「特にない」が40.9%となっている。不安としては、「世話をしてくれる人の存在」(27.3%)、「虚弱化した(身体が弱ってきた)ときの住居の構造」(18.0%)、「住宅の修繕費等必要な経費を払えなくなる」(17.3%)が上位に挙がっている。
- 要介護認定者では、「特にない」が47.5%となっている。不安としては、「世話をしてくれる人の存在」(23.4%)、「虚弱化した(身体が弱ってきた)ときの住居の構造」(16.1%)、「住宅の修繕費等必要な経費を払えなくなる」(15.8%)が上位に挙がっている。
- これから高齢期では、「特にない」が25.3%となっている。不安としては、「世話をしてくれる人の存在」(35.3%)、「住宅の修繕費等必要な経費を払えなくなる」(28.4%)、「虚弱化した(身体が弱ってきた)ときの住居の構造」(22.8%)が上位に挙がっている。

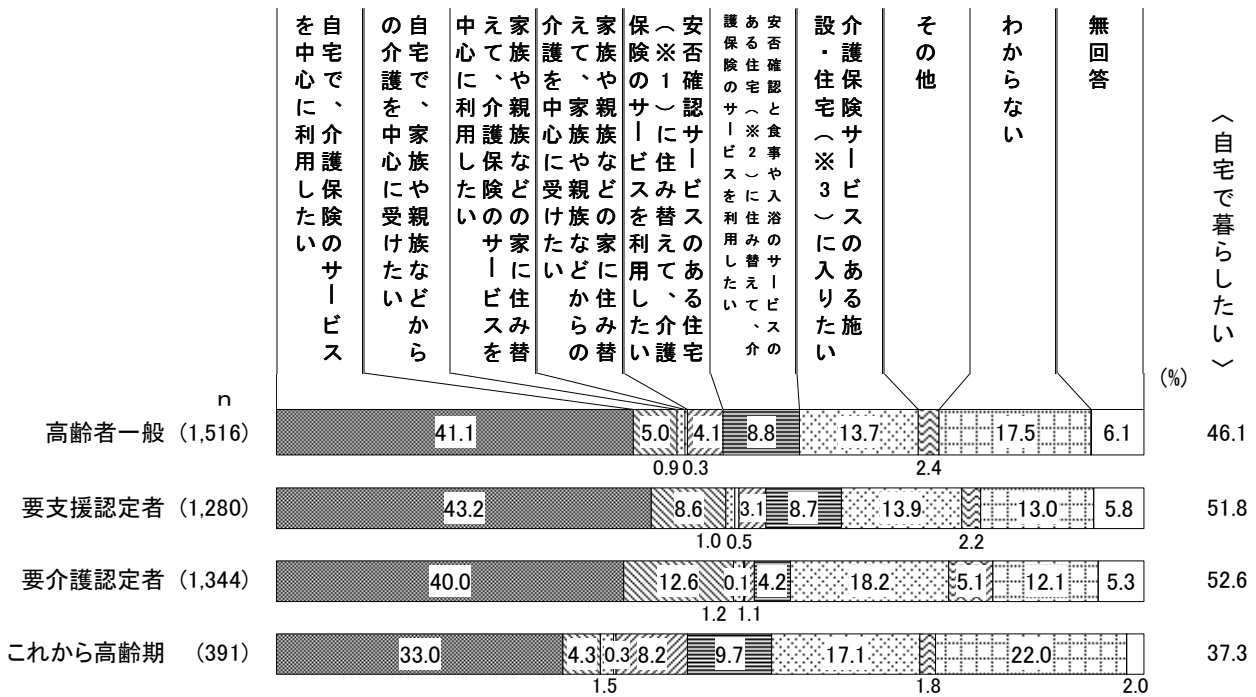
(複数回答)



### (3) 介護が必要になった場合に希望する暮らし方

○いずれの調査でも「自宅で、介護保険のサービスを中心に利用したい」が最も高く、3割超から4割超となっている。

○“自宅で暮らしたい”（「自宅で、介護保険のサービスを中心に利用したい」と「自宅で、家族や親族などからの介護を中心に受けたい」の合計）は、高齢者一般で46.1%、要支援認定者で51.8%、要介護認定者で52.6%、これから高齢期で37.3%となっている。



- ※1 シルバーピア
- ※2 サービス付き高齢者向け住宅、都市型軽費老人ホーム、住宅型有料老人ホーム
- ※3 特別養護老人ホーム、介護付き有料老人ホーム、認知症高齢者グループホーム

#### [ 経年比較 / 高齢者一般 ]

○令和元年度の調査結果と比較しても、大きな差はみられず“自宅で暮らしたい”が高水準で推移している。

	n	自宅中心に介護保険サービス	自宅中心に家族や親族	家族や親族中心に介護保険	家族や親族中心に介護	介護中心に受けたい	安否確認サービスのある住宅	安否確認と食事や入浴サービスのある住宅	介護保険サービスを利用したい	介護保険サービスのある施設	その他	わからない	無回答	自宅で暮らしたい
令和4年度	1,516	41.1	5.0	0.9	0.3	4.1	8.8	3.1	8.7	13.7	2.4	17.5	6.1	46.1
令和元年度	1,447	38.7	6.5	0.8	0.4	3.4	10.0	3.1	10.0	17.6	2.4	17.3	2.9	45.2

〔住居形態別 / 高齢者一般〕

○住居形態別にみると、『持家』は、“自宅で暮らしたい”が5割超で、他の住居形態と比べて高くなっている。

	n	(%)										自宅で暮らしたい
		自宅で、介護保険のサービスを中心に利用したい	自宅で、家族や親族などからの介護を中心に受けたい	家族や親族などの家に住み替えて、介護保険のサービスを中心	家族や親族などの家から介護を受ける	家族や親族などの家から介護を受ける	家族や親族などの家から介護を受ける	家族や親族などの家から介護を受ける	家族や親族などの家から介護を受ける	家族や親族などの家から介護を受ける	家族や親族などの家から介護を受ける	
高齢者一般	1,516	41.1	5.0	0.9	0.3	4.1	8.8	13.7	2.4	17.5	6.1	46.1
持家	1,081	46.9	5.9	0.5	0.2	2.8	8.1	14.7	1.9	15.3	3.7	52.8
賃貸住宅	274	32.5	2.9	2.6	1.1	7.3	10.2	13.5	1.5	24.5	4.0	35.4
その他	119	22.7	3.4	0.8	-	10.1	11.8	9.2	10.1	24.4	7.6	26.1

〔世帯構成別 / 高齢者一般〕

○世帯構成別にみると、『1人暮らし』は、“自宅で暮らしたい”が4割近くで、他の世帯構成と比べて低くなっている。

	n	(%)										自宅で暮らしたい
		自宅で、介護保険のサービスを中心に利用したい	自宅で、家族や親族などからの介護を中心に受けたい	家族や親族などの家に住み替えて、介護保険のサービスを中心	家族や親族などの家から介護を受ける	家族や親族などの家から介護を受ける	家族や親族などの家から介護を受ける	家族や親族などの家から介護を受ける	家族や親族などの家から介護を受ける	家族や親族などの家から介護を受ける	家族や親族などの家から介護を受ける	
高齢者一般	1,516	41.1	5.0	0.9	0.3	4.1	8.8	13.7	2.4	17.5	6.1	46.1
1人暮らし	489	35.8	2.5	0.6	1.0	6.3	9.4	12.9	1.8	22.3	7.4	38.2
夫婦2人暮らし (配偶者65歳以上)	404	40.8	5.9	1.5	-	4.0	9.4	16.8	3.0	14.4	4.2	46.8
夫婦2人暮らし (配偶者64歳以下)	95	38.9	6.3	1.1	-	-	13.7	15.8	2.1	17.9	4.2	45.3
子との2世帯	269	49.1	8.6	0.7	-	2.6	7.8	11.5	1.1	13.8	4.8	57.6
その他	218	45.0	3.7	0.5	-	2.3	6.9	12.8	4.1	17.4	7.3	48.6