

ねりま 選挙啓発広報誌

# 白ばら



**4月17日**

練馬区長選挙・  
練馬区議会  
議員補欠選挙  
忘れずに投票に  
行きましょう!

発行 練馬区選挙管理委員会・練馬区明るい選挙推進協議会 〒176-8501 練馬区豊玉北6-12-1 電話03(5984)1399(直通)

## 令和3年度 明るい選挙啓発ポスターコンクール

公益財団法人明るい選挙推進協会会長・  
都道府県選挙管理委員会連合会会長賞

(敬称略)

**東京都優秀賞**



石神井中学校  
2年 大澤 直生

**東京都最優秀賞**



大泉桜高等学校  
2年 矢部 春香

**東京都最優秀賞**



関中学校  
3年 加藤 柚希

○作品に関して、どのようなことを思って描きましたか。  
性別や性格を問わず、とにかく選挙へ行ける全ての人に届いてほしいと思いを込めて描きました。  
○全国審査で受賞されたことへの感想  
全国で受賞できたことは、とても嬉しい。しかし、他の人の作品もすばらしく、自分はまだまだだと感じた。

○作品に関して、どのようなことを思って描きましたか。  
「気付く、18歳。君の1枚は軽くない。」このフレーズにはたった一枚の紙だったとしても、これからの未来を決める重さのある一枚なのだという思いが込められています。一枚にある責任、責任にある重さを選挙を通して学ぶことは、大人になる第一歩なのではないかと考えています。

○作品に関して、どのようなことを思って描きましたか。  
選挙に興味をもっている人にも、もっていない人にも更に興味をもてほしいと思い、目をひくようなものを描きたいと思いました。そのために何度も振り返ってもらえるようなアイデアを考え、デザインし、工夫して描きました。

練馬区選挙管理委員会では、東京都選挙管理委員会および公益財団法人明るい選挙推進協会と共同で、将来の有権者である小学校・中学校・高等学校の児童生徒を対象に、選挙に対する関心を高めてもらうため、「明るい選挙啓発ポスターコンクール」を実施しています。令和3年度は、東京都全体で16,815点(練馬区分1,268点)の応募があり、練馬区の審査で入選した50点の中から、全国審査で公益財団法人明るい選挙推進協会会長・都道府県選挙管理委員会連合会会長賞1点、東京都審査で最優秀賞2点(1ページ)、優秀賞7点(1・2ページ)、入選6点(2ページ)が選ばれました。

東京都優秀賞作品 (敬称略)



関中学校  
1年 安藤 光規



関中学校  
1年 三浦 あんじ



大泉桜高等学校  
2年 床井 一真



大泉桜高等学校  
2年 小室 和歌



大泉桜高等学校  
2年 中村 美咲



大泉桜高等学校  
2年 鈴木 彩莉

東京都入選作品 (敬称略)



開進第三中学校  
2年 福村 琉



石神井中学校  
3年 佐藤 結梨



大泉西中学校  
2年 田中 杏樹



関中学校  
3年 水木 杏



大泉桜高等学校  
2年 釜谷 洵一



大泉桜高等学校  
2年 須崎 怜

その他練馬区入選作品 (敬称略)



練馬小学校  
6年 奥山 萌枝




豊玉第二中学校  
2年 関野 葉遥



開進第三中学校  
2年 笹木 穂佳



開進第四中学校  
3年 高田 紗希



開進第四中学校  
3年 甲賀 日向



開進第四中学校  
3年 武田 るう



開進第四中学校  
3年 大畑 裕希



石神井中学校  
1年 大堀 友歌



石神井中学校  
2年 明星 花奈



石神井中学校  
2年 中川 美月



石神井中学校  
3年 堀川 郁人



石神井中学校  
3年 U.M.



石神井中学校  
3年 齊藤 野々花



石神井中学校  
3年 遠藤 小春



石神井中学校  
3年 渡邊 拳



石神井中学校  
3年 小泉 心美



石神井中学校  
3年 毛 億晴



石神井中学校  
3年 望月 咲樹



大泉西中学校  
2年 野瀬 冬威



関中学校  
1年 加藤 侑風



関中学校  
1年 本村 文



関中学校  
1年 初鹿 優



関中学校  
2年 奥田 一輝輝



関中学校  
2年 吉田 滯世



関中学校  
2年 榎本 実咲



関中学校  
3年 松藤 らら



関中学校  
3年 木村 莉乃



関中学校  
3年 森 風果



関中学校  
3年 熊倉 優和



大泉桜高等学校  
2年 房前 響



大泉桜高等学校  
2年 青木 優花



大泉桜高等学校  
2年 小針 梨緒



大泉桜高等学校  
2年 角舘 蓮未



大泉桜高等学校  
2年 木村 和鈴



トキヤ松学園高等学校  
2年 高尾 瑞姫

# 令和3年10月31日執行 衆議院議員選挙(小選挙区) 投票結果

投票率順

| 投票率順 | 投票区 | 投票所名       | 当日有権者数(人) | 投票者総数(人) | 投票率(%) |
|------|-----|------------|-----------|----------|--------|
| 1    | 65  | 光が丘第三中学校   | 7,154     | 4,987    | 69.71  |
| 2    | 63  | 光が丘春の風小学校  | 5,871     | 3,941    | 67.13  |
| 3    | 29  | 田柄中学校      | 4,702     | 2,992    | 63.63  |
| 4    | 45  | 立野小学校      | 8,073     | 5,005    | 62.00  |
| 5    | 61  | 光が丘第八小学校   | 4,287     | 2,650    | 61.81  |
| 6    | 62  | 光が丘四季の香小学校 | 8,082     | 4,982    | 61.64  |
| 7    | 41  | 石神井中学校     | 5,863     | 3,589    | 61.21  |
| 8    | 64  | 光が丘秋の陽小学校  | 4,293     | 2,623    | 61.10  |
| 9    | 38  | 光和小学校      | 11,218    | 6,848    | 61.04  |
| 10   | 39  | 石神井庁舎      | 10,490    | 6,373    | 60.75  |
| 11   | 50  | 大泉東小学校     | 8,237     | 5,002    | 60.73  |
| 12   | 35  | 石神井東中学校    | 9,707     | 5,860    | 60.37  |
| 13   | 48  | 関町北小学校     | 8,088     | 4,862    | 60.11  |
| 14   | 25  | 早宮小学校      | 7,646     | 4,596    | 60.11  |
| 15   | 37  | 南田中小学校     | 6,573     | 3,932    | 59.82  |
| 16   | 42  | 上石神井北小学校   | 11,171    | 6,676    | 59.76  |
| 17   | 4   | 開進第二小学校    | 9,337     | 5,572    | 59.68  |
| 18   | 51  | 大泉第二中学校    | 13,321    | 7,944    | 59.64  |
| 19   | 24  | 練馬東小学校     | 7,665     | 4,565    | 59.56  |
| 20   | 21  | 開進第一小学校    | 9,491     | 5,648    | 59.51  |
| 21   | 12  | 中村小学校      | 10,374    | 6,165    | 59.43  |
| 22   | 66  | 開進第三中学校    | 3,991     | 2,371    | 59.41  |
| 23   | 1   | りっこう幼稚園    | 8,114     | 4,815    | 59.34  |
| 24   | 20  | 開進第一中学校    | 10,026    | 5,942    | 59.27  |
| 25   | 26  | 春日町青少年館    | 7,321     | 4,320    | 59.01  |
| 26   | 47  | 関町小学校      | 13,695    | 8,041    | 58.71  |
| 27   | 70  | 練馬小学校      | 7,126     | 4,176    | 58.60  |
| 28   | 9   | 豊玉小学校      | 10,310    | 6,028    | 58.47  |
| 29   | 2   | 栄町会館       | 4,721     | 2,760    | 58.46  |
| 30   | 19  | 仲町小学校      | 10,086    | 5,882    | 58.32  |
| 31   | 15  | 向山小学校      | 9,335     | 5,443    | 58.31  |
| 32   | 69  | 田柄第二小学校    | 7,450     | 4,321    | 58.00  |
| 33   | 60  | 大泉第六小学校    | 8,808     | 5,097    | 57.87  |
| 34   | 67  | 開進第四小学校    | 8,397     | 4,852    | 57.78  |
| 35   | 14  | 中村中学校      | 8,850     | 5,109    | 57.73  |
| 36   | 57  | 大泉第四小学校    | 12,562    | 7,233    | 57.58  |
| 37   | 58  | 大泉第二小学校    | 13,466    | 7,746    | 57.52  |

| 投票率順 | 投票区   | 投票所名     | 当日有権者数(人) | 投票者総数(人) | 投票率(%) |
|------|-------|----------|-----------|----------|--------|
| 38   | 30    | 田柄小学校    | 10,569    | 6,032    | 57.07  |
| 39   | 46    | 石神井西小学校  | 10,885    | 6,200    | 56.96  |
| 40   | 40    | 下石神井小学校  | 11,465    | 6,528    | 56.94  |
| 41   | 49    | 泉新小学校    | 9,606     | 5,458    | 56.82  |
| 42   | 55    | 大泉第三小学校  | 11,218    | 6,370    | 56.78  |
| 43   | 17    | 第四商業高等学校 | 7,894     | 4,481    | 56.76  |
| 44   | 18    | 富士見台小学校  | 7,592     | 4,309    | 56.76  |
| 45   | 13    | 中村西小学校   | 7,722     | 4,373    | 56.63  |
| 46   | 6     | 豊玉東小学校   | 6,472     | 3,664    | 56.61  |
| 47   | 68    | 大泉小学校    | 6,596     | 3,734    | 56.61  |
| 48   | 56    | 大泉西中学校   | 5,574     | 3,151    | 56.53  |
| 49   | 11    | 開進第二中学校  | 5,167     | 2,919    | 56.49  |
| 50   | 43    | 井草高等学校   | 10,821    | 6,106    | 56.43  |
| 51   | 34    | 谷原小学校    | 11,026    | 6,205    | 56.28  |
| 52   | 71    | 石神井台小学校  | 8,533     | 4,798    | 56.23  |
| 53   | 31    | 旭町小学校    | 7,429     | 4,143    | 55.77  |
| 54   | 54    | 大泉学園中学校  | 10,133    | 5,644    | 55.70  |
| 55   | 28    | 北町西小学校   | 9,327     | 5,182    | 55.56  |
| 56   | 3     | 開進第三小学校  | 8,477     | 4,704    | 55.49  |
| 57   | 5     | 旭丘小学校    | 6,530     | 3,619    | 55.42  |
| 58   | 53    | 大泉北小学校   | 8,301     | 4,598    | 55.39  |
| 59   | 27    | 高松小学校    | 11,613    | 6,414    | 55.23  |
| 60   | 16    | 練馬第二小学校  | 11,233    | 6,201    | 55.20  |
| 61   | 44    | 上石神井小学校  | 10,024    | 5,503    | 54.90  |
| 62   | 7     | 豊玉第二小学校  | 10,041    | 5,496    | 54.74  |
| 63   | 8     | 豊玉中学校    | 11,813    | 6,430    | 54.43  |
| 64   | 36    | 石神井東小学校  | 11,958    | 6,467    | 54.08  |
| 65   | 32    | 豊溪小学校    | 11,148    | 6,009    | 53.90  |
| 66   | 10    | 南町小学校    | 7,499     | 4,039    | 53.86  |
| 67   | 59    | 大泉学園桜小学校 | 6,069     | 3,265    | 53.80  |
| 68   | 52    | 大泉第一小学校  | 8,129     | 4,368    | 53.73  |
| 69   | 33    | 八坂中学校    | 6,146     | 3,300    | 53.69  |
| 70   | 23    | 北町中学校    | 8,571     | 4,561    | 53.21  |
| 71   | 22    | 北町小学校    | 6,969     | 3,613    | 51.84  |
| 在外   | 在外9区  |          | 753       | 242      | 32.14  |
| 在外   | 在外10区 |          | 291       | 101      | 34.71  |
|      |       | 合計       | 619,495   | 357,175  | 57.66  |

## 世界の選挙制度を見てみよう!

### ～オーストラリア連邦編～

大陸自体が1つの国家をなしている唯一の国であるオーストラリアは、日本の20倍以上の国土に豊かな自然を有しています。オーストラリアでは、イギリス国王(女王)が連邦と州の国家元首とされていて、憲法でもイギリス女王が行政権を持つと規定されています。ただし実際には、日本と同じく議院内閣制を採用しており女王に政治的な力はほとんどありません。

#### 投票率は100年近く90%越え!?

オーストラリアでは、18歳以上のすべての国民に選挙権があり、さらに「義務投票制度」が設けられています。選挙権のある国民が正当な理由なく投票しなかった場合は、罰則(原則20豪ドルの罰金)が科せられます。

この制度は1924年に導入されましたが、それ以降オーストラリアでは投票率が90%を下回ったことはありません。



#### 世界で投票率が高い国は?



オーストラリアと同じく義務投票制度が採用されている国としては、シンガポールやウルグアイなどがあげられます。これらの国はオーストラリアと同じくらい高い投票率となっています。

また、義務投票制度は採用していませんが、デンマークやスウェーデンなどの北欧の国々は、同様に高い投票率となっています。

### ～インド編～

インドはコンピューター産業を中心に近年発展が目覚ましい国です。2019年の人口は約13億7,000万人で、人口世界一の中国(約14億3,000万人)に迫っています(2019年国連データ)。有権者の数はなんと9億人以上となり「世界最大の民主主義国家」とも呼ばれています。

#### インドの政治体制

国土の広いインドは、多くの州で構成される連邦国家です。

各州には、州政府があり、州知事と州の首相がいます。国会は二院制を採用しており、国民の直接選挙で選ばれる下院と各州の議会議員を中心に構成される上院からなります。インドには大統領もいますが、政治的な権力はあまり持っていません。



#### 9億人以上の有権者!莫大な選挙費用

下院議員の国政選挙のスケールは大きく、2014年の選挙では、投票期間は5週間、投票所のスタッフや警備員等には、1,100万人が動員され、選挙費用は約5,100億円に達したと推計されています。




また、2004年からは、世界最大規模の電子投票も実施されました。この電子投票はインターネット投票ではなく、投票所の電子機器を用いて行われたものです。人口の多いインドでは、投票用紙が不要となるだけでかなりの選挙費用の節約につながったと言われています。

## 選挙に関するQ&A

いつも投票している方も、まだ投票したことがない方も知っているようで知らない！？  
知って得するかもしれない「選挙に関する豆知識」をQ&A方式で紹介します。


### Q1 投票用紙の記入は、なぜ鉛筆で行うのですか？

投票用紙の記入に鉛筆が用いられる理由はいくつかあります。  
一つは筆圧の弱い方でもしっかりと記入できるということです。  
また、インクの字写りを防ぐためや、安価で経費が節減できること  
などが理由として挙げられます。  
ただし、必ずしも投票所に備え付けの鉛筆を使用する必要はありません。  
ボールペンなど、ご自身の筆記用具を持参して記入していただくことも可能です。



### Q2 投票箱の挿入口が2つあるのはなぜですか？

混雑に備えて複数の方が同時に投票することができるようにするためです。  
練馬区で使用している投票箱は、挿入口が2つありますが、投票箱の形や材質などは、  
法律などで決められているわけではありませんので、全ての投票箱の挿入口が2つであるわけではあり  
ません。



### Q3 投票日の当日は、決められた投票所でのみしか投票ができないのはなぜですか？

投票日当日は、区内71か所の投票区ごとに選挙人名簿抄本を作成し、名簿対照を行うため、決められた投票所でしか投票できません。

期日前投票は、投票所同士を選挙専用の回線を用いてオンラインで繋いでいるため、区内7か所のどの投票所でも投票することができます。71か所の投票所を全てオンラインで繋ぐには、費用面やセキュリティ面での課題があるため、投票日当日はあらかじめ投票所を指定しています。



## Q4 投票所の中で携帯電話(スマートフォン)を使用してはいけないのですか？

投票所の中で、携帯電話を使用していると、誰かの指示を受けて投票しているのではないかという疑いを招くおそれがあります。また、何かを撮影しているという誤解を招くこともあります。

他人の投票に干渉したり、投票の秘密を損ねたりすることは公職選挙法で禁じられています。たとえそのような意図はなくとも、投票所内で他の選挙人の方に誤解を抱かせることがないように、携帯電話の使用を禁止しています。



## Q5 選挙を行うのにどれくらいお金がかかりますか？

練馬区で1回選挙を行うためには、選挙の種類にもよりますが、大体2億円前後のお金がかかります。主な内訳としては、投票所・開票所の設営費用、区内588か所のポスター掲示場の設置・撤去費用、選挙公報の印刷や配布費用、投票所の従事者や管理者立会人の報酬等です。令和3年に行われた衆議院議員選挙では、日本全体では約600億円が選挙執行の経費として使われました。

また、投票に関するお金だけでなく、候補者の選挙運動に必要なお金の一部も税金により負担されています。選挙で一定の得票数を得た候補者の選挙運動用のビラやポスター、選挙運動用自動車に関する一部の経費が負担されます。

ただし選挙に立候補する際には、「供託金」を納めなければなりません。この「供託金」は一定の得票数に達しない場合、没収されてしまいます。また、上記の選挙運動費用の経費も負担されません。売名などを目的として、無責任に立候補することを防ぐために設けられている制度です。

### <主な選挙の供託金>

|                                |       |
|--------------------------------|-------|
| 衆議院選挙(小選挙区)、参議院選挙(選挙区)、東京都知事選挙 | 300万円 |
| 練馬区長選挙                         | 100万円 |
| 東京都議会議員選挙                      | 60万円  |
| 練馬区議会議員選挙                      | 30万円  |

**練馬区長選挙・練馬区議会議員補欠選挙****告示日：令和4年4月10日(日)****投票日：令和4年4月17日(日) 午前7時から午後8時まで**

上記の投票日に投票所に行けない方は、期日前投票をご活用ください！

| 期日前投票所       | 投票期間・時間                                    |
|--------------|--|
| 練馬区役所本庁舎1階   | 期間：4月11日(月)～4月16日(土)<br>時間：午前8時30分から午後8時まで |
| 石神井庁舎5階      |  |
| 光が丘区民センター2階  |  |
| 関区民センター2階    |  |
| 勤労福祉会館(大泉)1階 |  |
| 平和台体育館2階     |  |
| 大泉学園町体育館地下1階 |  |

**参議院議員選挙**

令和4年夏ごろに参議院議員選挙が予定されています。

参議院議員の定数は、248人です。148人が選挙区選出議員、100人が比例代表選出議員ですが、その半数を改選する選挙のため、今回の選挙では、選挙区選出議員74人、比例代表選出議員50人を選出します。

参議院議員選挙は、以下の2つの投票を行います。

## ①選挙区選出選挙

原則、都道府県の区域で行われます。投票用紙には、候補者名を1名記載して投票します。各選挙区の定数に合わせて、得票数の最も多い候補者から順次当選人が決まります。なお、東京都の改選定数は、6人です。

## ②比例代表選挙

全国を単位に行われ、投票用紙には、候補者名または政党名のいずれかを記載して投票します。政党の総得票数に基づいてドント式により各政党の当選人の数が決まります。各政党に配分された当選人の数の中で、得票数の多い候補者から順次当選人が決まります。

**選挙管理委員会委員交代のお知らせ**

令和3年12月19日付で、選挙管理委員会委員の交代がありましたので、ご紹介いたします。

|     |       |         |       |
|-----|-------|---------|-------|
| 委員長 | 本橋 正壽 | 委員長職務代理 | 岩崎 典子 |
| 委員  | 浅沼 敏幸 | 委員      | 中村 映子 |

※選挙管理委員4名の任期は、令和7年12月18日までです。

**編集後記**

新型コロナウイルス感染防止のため、編集会議は文書でのやりとりとなり、記事の作成に苦慮しましたが、読み応えのある「白ばらだより第86号」を発行することができました。

今回も盛りだくさんの内容で、特に「選挙に関するQ&amp;A」は、立会人をしていただいていた投票所で尋ねられた質問や、模擬投票イベントでの小学生の質問から作られたページです。身近な疑問をきっかけに、選挙や投票について興味を持っていただけると嬉しいです。

編集委員長 澤田 光江 (2ブロック)

編集委員 早川 昌世 (7ブロック)

本橋 眞佐枝 (9ブロック)

平山 満子 (11ブロック)

柳内 京子 (8ブロック)

佐藤 多佳子 (10ブロック)

佐藤 靖 (話しあい指導員)

★白ばらだよりの録音版を製作・貸出しています。

詳しくは「特定非営利活動法人 点訳・音声訳集団いっぽか」TEL・FAX 03-3577-5666 にお問い合わせください。