

第6回 外環事業に伴う大泉ジャンクション周辺地区安全対策等連絡会




目白通り、東映通りの道路の切替え工事等について

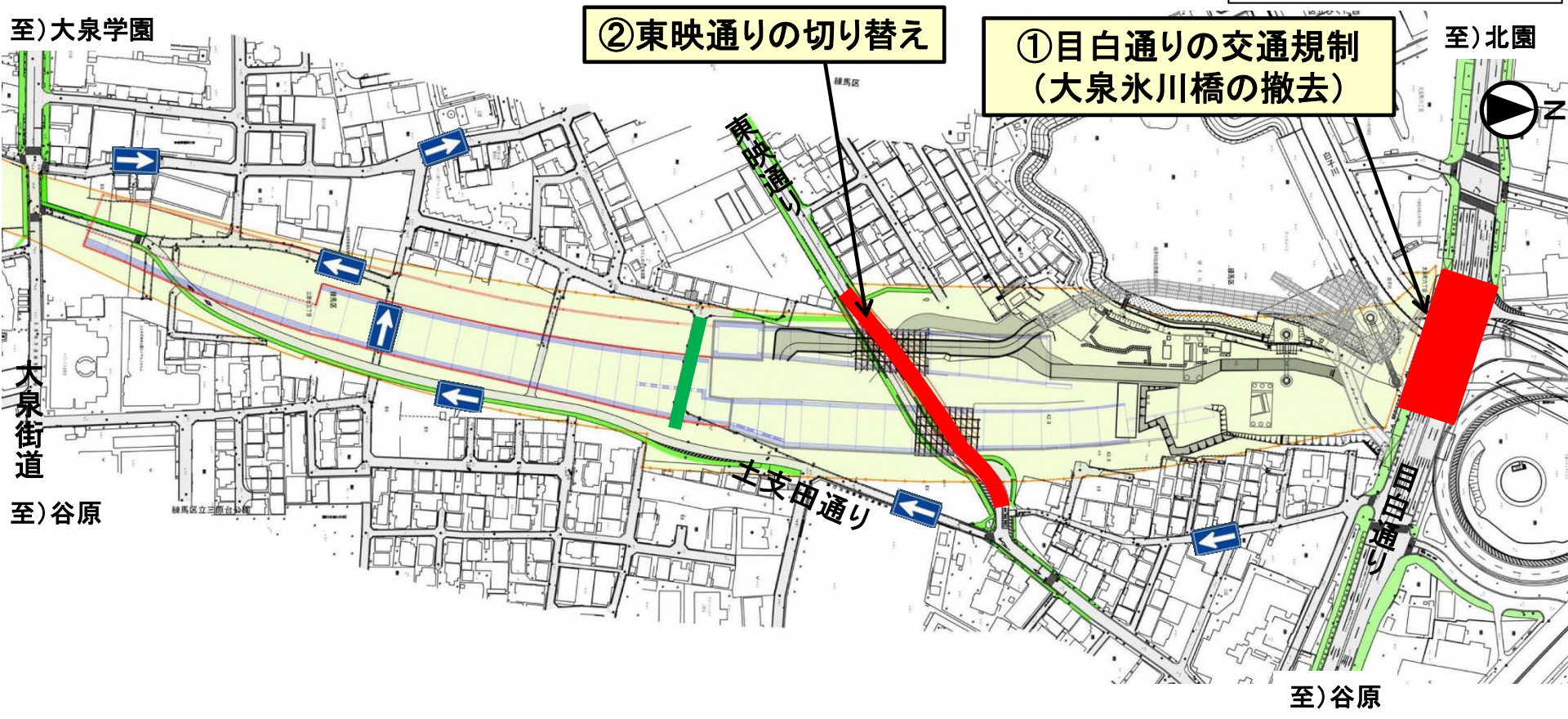
国土交通省 関東地方整備局 東京外かく環状国道事務所

平成29年11月28日

周辺道路の工事のお知らせ

- ①目白通りの交通規制 **(実施中)**
- ②東映通りの切り替え **(実施中)**

凡例	
	事業用地
	道路切り替え
	既設道路廃止

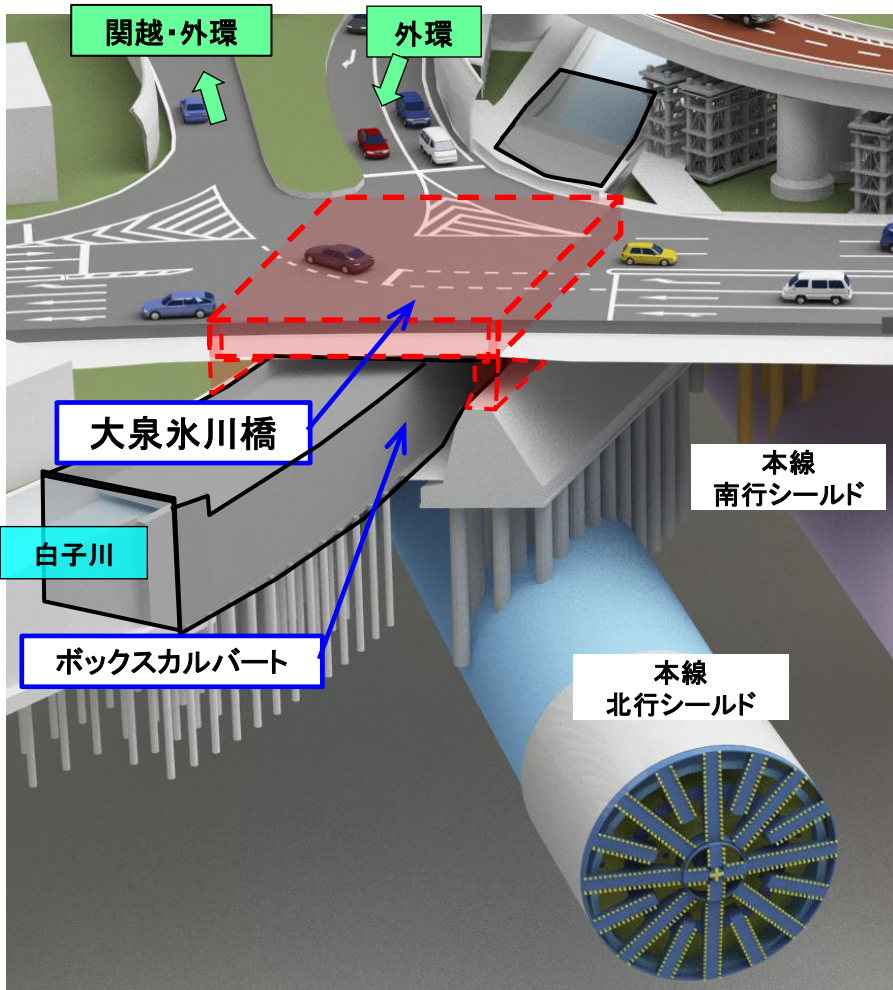


目白通り「大泉氷川橋」の撤去について

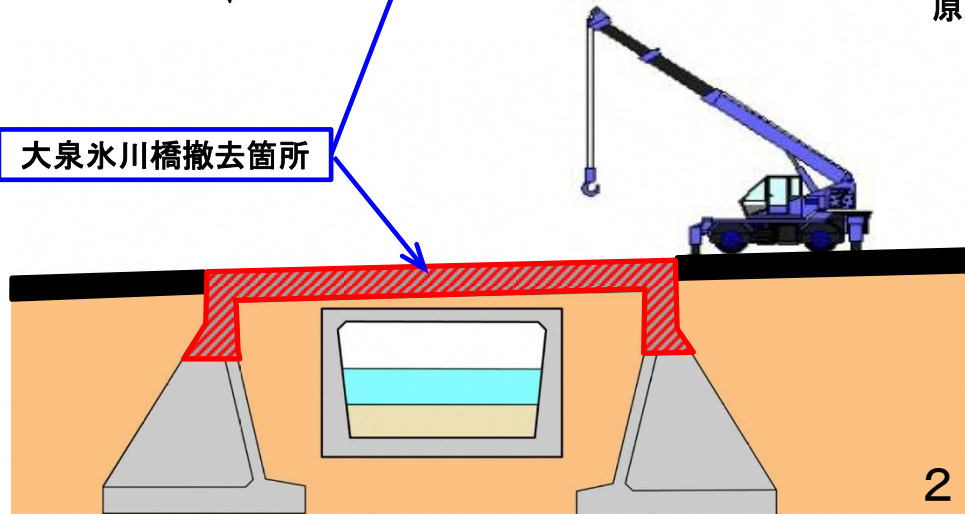
- ・氷川橋は、本線北行シールドが橋の基礎杭に貫通することから、橋の機能が保てなくなるため、基礎杭が必要ないボックスカルバート構造に改修を行いました。
- ・橋の撤去工事に伴い、目白通りの一部区間において、車線規制・歩行者の迂回を含む交通規制を実施しております。
- ・現在、「大泉氷川橋」の撤去作業は、車線中央部(ステップ②)にて行なっております。

昼間作業: 8:00~18:00

夜間作業: 20:00~6:00



大泉氷川橋撤去箇所



目白通りの道路規制【交通規制ステップ(1/2)】

ステップ①: 平成29年6月上旬～7月中旬【終了】

常設作業帯

作業内容: 歩道支障物撤去

スーパー
バリュー

サイゼリア
ファミリーマート

ハード
オフ

平城苑

上り車線

下り車線

歩道迂回路

夜間作業時

(21:00～6:00)

作業内容: 車道の拡幅

スーパー
バリュー

サイゼリア
ファミリーマート

ハード
オフ

平城苑

上り車線

下り車線

歩道迂回路

1車線規制

ステップ②: 平成29年7月中旬～9月上旬【終了】

常設作業帯

作業内容: 橋撤去・車道舗装

スーパー
バリュー

サイゼリア
ファミリーマート

ハード
オフ

平城苑

上り車線

下り車線

左折車線規制

夜間作業時

(21:00～6:00)

作業内容: 橋撤去・車道舗装

スーパー
バリュー

サイゼリア
ファミリーマート

ハード
オフ

平城苑

上り車線

下り車線

1車線規制

2車線規制

目白通りの道路規制【交通規制ステップ(2/2)】

ステップ②:平成29年9月上旬～12月下旬【実施中】

常設作業帯

作業内容:橋撤去・車道舗装

スーパー
バリュー

サイゼリア
ファミリーマート

ハード
オフ

平城苑

左折車線縮小

上り車線
下り車線

12月9日より切廻し

夜間作業時

(21:00～6:00)

作業内容:橋撤去・車道舗装

1車線規制

スーパー
バリュー

サイゼリア
ファミリーマート

ハード
オフ

平城苑

左折車線縮小

1車線規制

上り車線
下り車線

12月9日より切廻し

1車線規制

ステップ③:平成29年12月下旬～3月下旬

常設作業帯

作業内容:橋撤去・車道舗装

スーパー
バリュー

サイゼリア
ファミリーマート

ハード
オフ

平城苑

左折車線縮小

上り車線
下り車線

歩道迂回路

夜間作業時

(21:00～6:00)

作業内容:橋撤去・車道舗装

スーパー
バリュー

サイゼリア
ファミリーマート

ハード
オフ

平城苑

左折車線縮小

1車線規制

上り車線
下り車線

歩道迂回路

目白通りの道路規制状況【ステップ②】

昼間規制





夜間規制



昼間の規制状況



夜間の規制状況



目白通りの安全対策等【ステップ②】



LED標示板(規制車)

内照式カラーコーン



①

バルーン照明

防じんネット

LEDガードマンポット

防音シート

下り予告看板



上り予告看板



補助看板



工事看板



LED標示板(規制車)



大型回転灯

補助看板

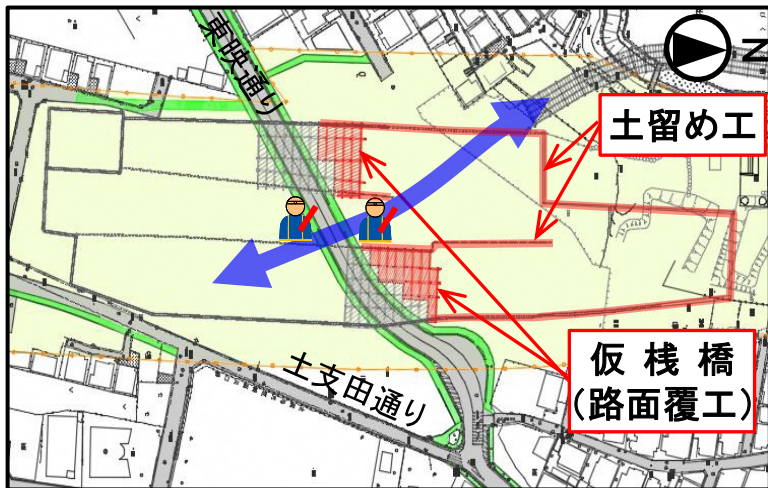


③

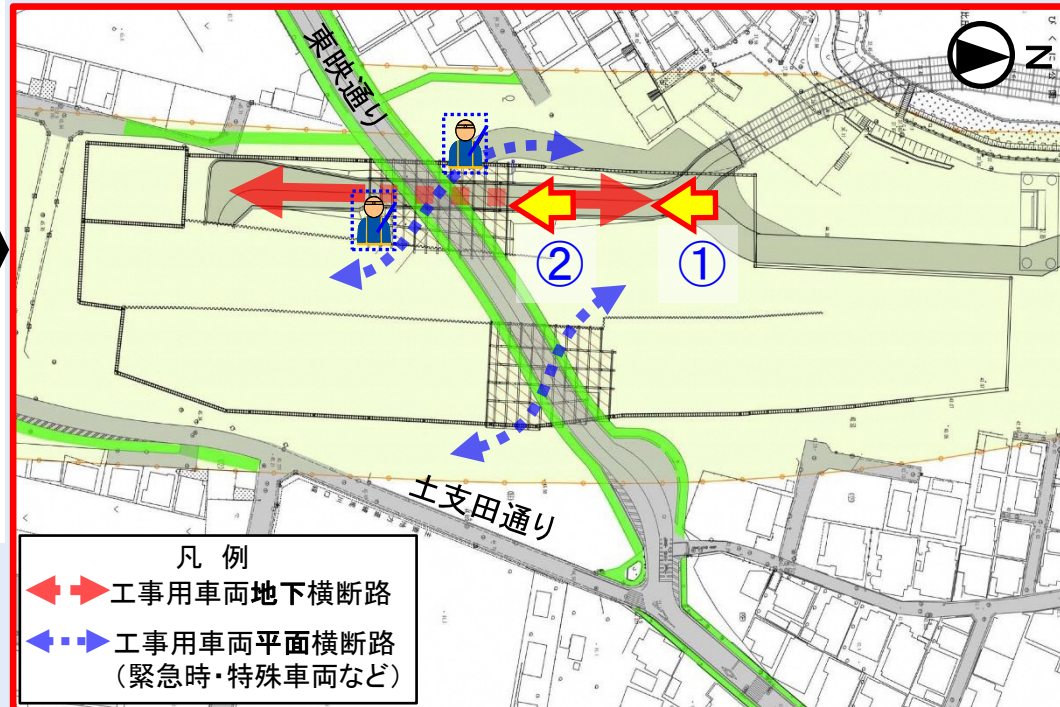
6

東映通りの切り替え工事について

■ 平成29年5月10日切り替え



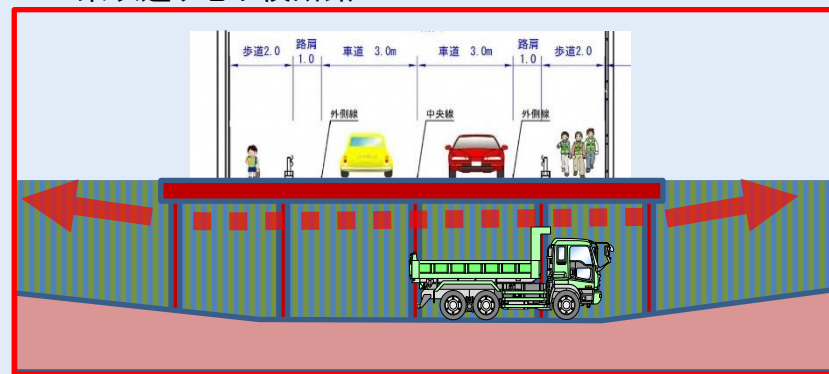
■ 平成29年12月4日～27日の期間で切り替え



■ 地下横断路の現況写真



■ 東映通り地下横断路



※東映通り下の地下横断路は、11月18日(土)より運用を開始しております。

※東映通りを平面横断する際には、交通誘導員を配置します。

東映通りの切り替え工事のお知らせ(1)

【おもて】

東映通りの切り替え工事のお知らせ

外環事業の工事進捗に伴い、
東映通りの切り替え工事を行います。

施工期間: 12月 4日から12月27日(予定)

車道の切り替えは、12月中旬頃の予定で、安全を確保するため、5分程度の通行止めを行います(日時は看板にてお知らせします。)

切り替えのステップは、裏面に記載しています。



- ・切り替え時は、交通誘導員の指示に従って通行をお願いします。
- ・工事用車両が出入りする際、誘導員を配置し、安全を確保します。
- ・大変ご不便をお掛けいたしますが、ご理解・ご協力をお願いいたします。

<工事の問い合わせ先>

共立建設(株) H29東京外環大泉地区準備他改良工事作業所

TEL:03-3476-0122 現場代理人 比嘉 寛

国土交通省 関東地方整備局 東京外かく環状国道事務所 大泉出張所

TEL:03-5372-2356(平日9:15~18:00)

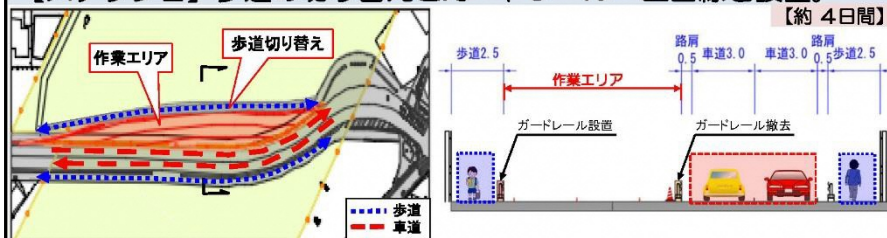
【うら】

東映通り切り替えの作業ステップ

【ステップ1】工事用フェンスを移設し、切り替え道路を舗装。

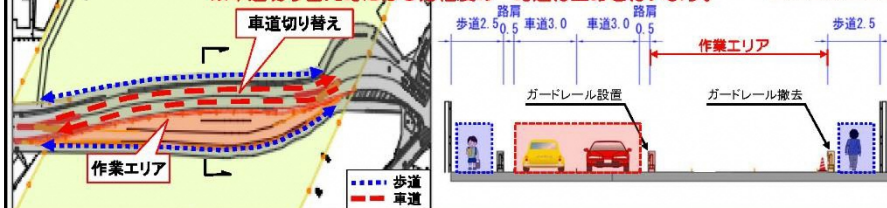


【ステップ2】歩道の切り替えとガードレール・区画線を設置。



【ステップ3】車道の切り替え後にガードレールを設置。

※車道切り替え時には5分程度の一時通行止めを行います。



【ステップ4】歩道の切り替え後に工事用フェンスを移設。



東映通りの切り替え工事のお知らせ(2)

◎ 看板の設置

お知らせ

平成29年12月 日() 午後2時ごろ

**東映通りの
車道の切り替えを行います。**



● マグネット貼付け (車道切り替え日確定まで)

車道切替予告

中旬の

◎ お知らせの掲示(A3サイズの両面)


東映通りの切り替え工事のお知らせ

外環事業の工事進捗に伴い、東映通りの切り替え工事を行います。

施工期間: 12月 4日から12月27日(予定)

道路の切り替えは、12月中旬頃の予定で、安全を確保するため、**朝夕の通行止めを行います(日時は本報にてお知らせします)**。

切り替えのスタッフは、真面に記載しています。



施工期間 12月4日(土)～12月27日(日)

施工時間 12月4日(土)～12月27日(日) 午前7時～午後5時

施工場所 東映通り(三原台交差点～大泉学園交差点)

※工事期間中は、東映通り(三原台交差点～大泉学園交差点)の両方向の通行止めを行います。朝夕の通行止めは、本報にてお知らせします。

※工事期間中は、東映通り(三原台交差点～大泉学園交差点)の両方向の通行止めを行います。朝夕の通行止めは、本報にてお知らせします。

※工事期間中は、東映通り(三原台交差点～大泉学園交差点)の両方向の通行止めを行います。朝夕の通行止めは、本報にてお知らせします。

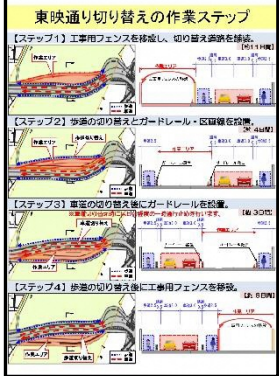
東映通り切り替えの作業ステップ

【ステップ1】工事用フェンスを稼働し、切り替え道路を確保。

【ステップ2】歩道の切り替えとガードレール・区画線稼働。

【ステップ3】車道の切り替え時にガードレールを稼働。

【ステップ4】歩道の切り替え時に工事用フェンスを稼働。





至 目白通り

至 大泉学園

至 大泉街道