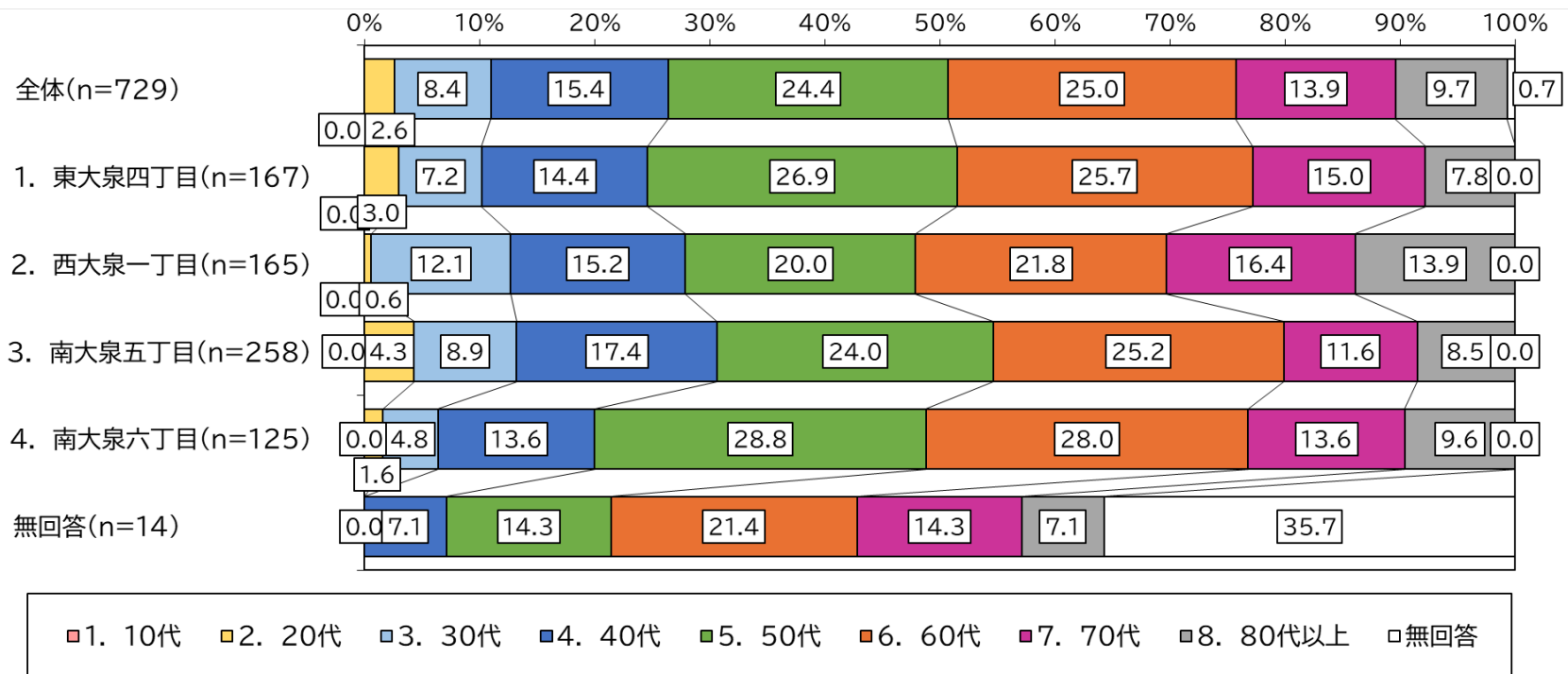


# 2. 集計結果

## ①回答者属性【年代】

○全体では60代からの回答が約25%と最も高くなっており、次いで50代、40代の順となっている。一方で20代以下は合計でも約12%と回答は限定的である。

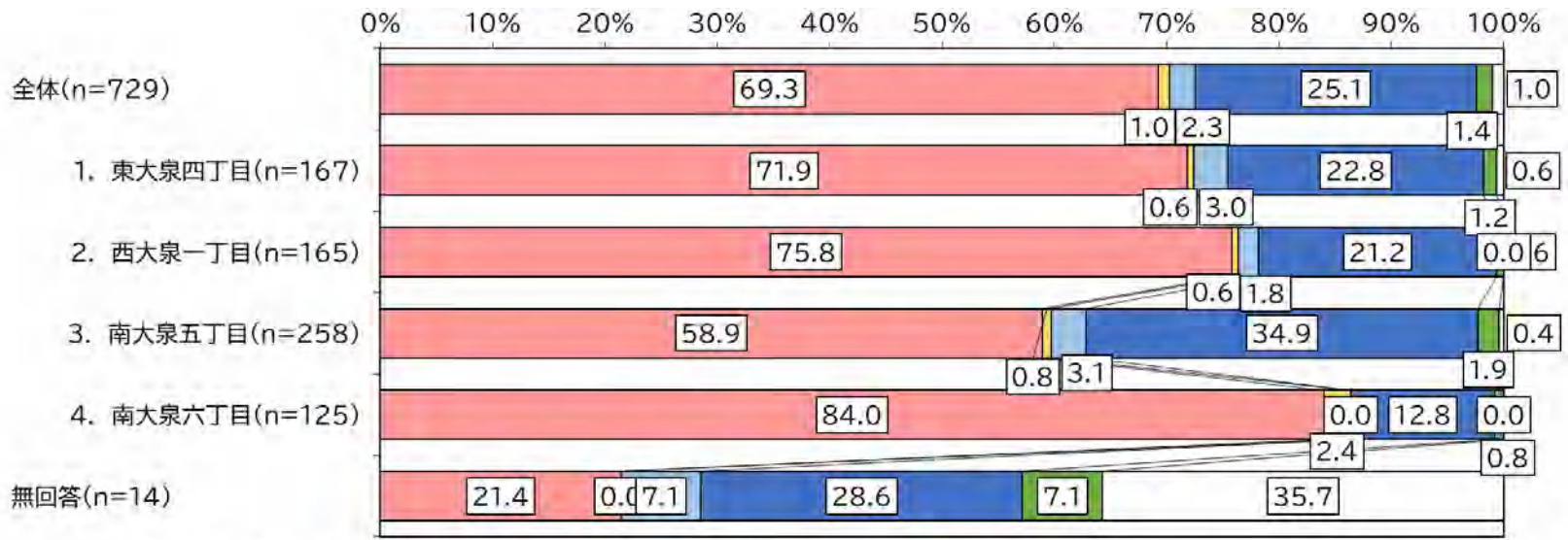
○町丁目別でも概ね同様の傾向となっているが、相対的に南大泉六丁目は50代、60代の回答率が高くなっている。



# 2. 集計結果

## ①回答者属性【土地・建物所有状況等】

○全体では、「1.土地・建物とも自己所有」が約7割となっている。  
 ○町丁目別では、南大泉五丁目では、「4.賃貸住宅に居住、または借店舗・借事業所で営業など」が34.9%と最も高く、また南大泉六丁目では「1, 土地・建物とも自己所有」が84%と高い割合になっている。



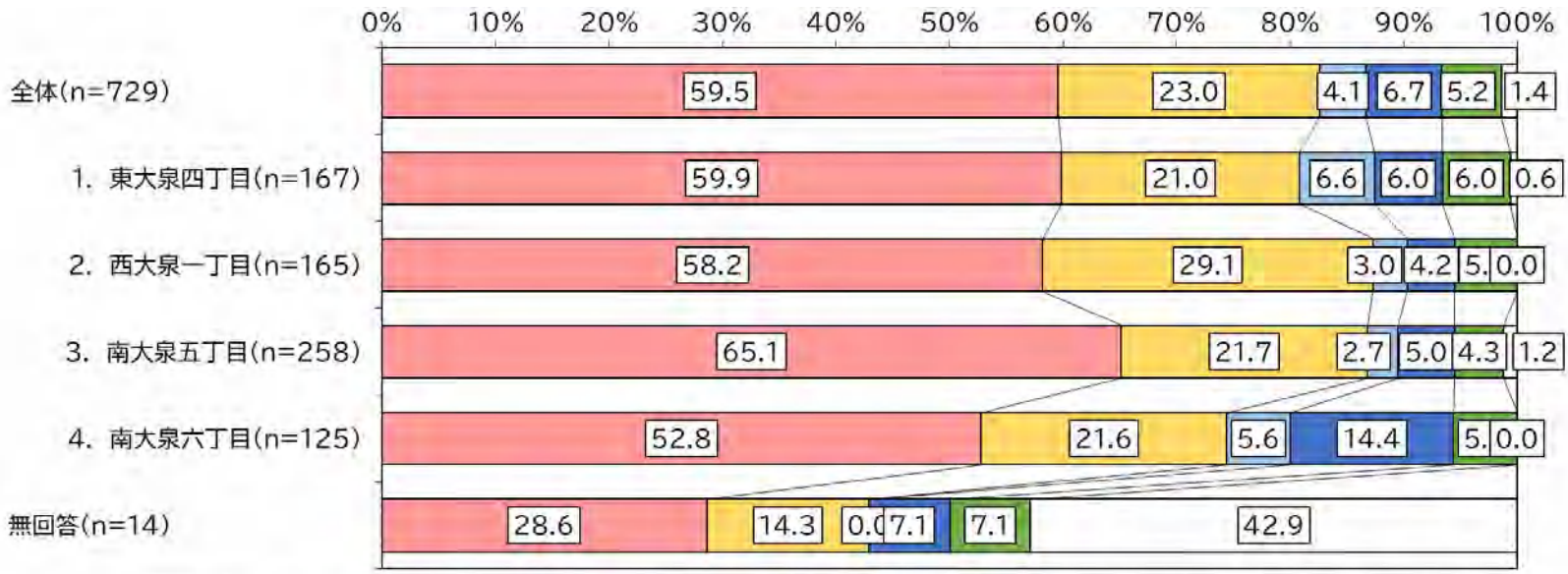
- 1. 土地・建物とも自己所有
- 2. 土地のみ所有
- 3. 建物のみ所有
- 4. 賃貸住宅に居住、または借店舗・借事務所で営業など
- 5. その他
- 5. 無回答

# 2. 集計結果

## ②目標、方針について

【目標1:補助156号線沿道に、周辺環境と調和した店舗やサービス施設の立地を誘導することで、快適に暮らすための利便性が向上したまちを目指す。】

○全体では、「良いと思う」「1.良いと思う」、「2.どちらかと言えば良いと思う」と回答した方が、82.5%となっており、町丁目別の回答の傾向も概ね差異がなく同様の傾向となっている。

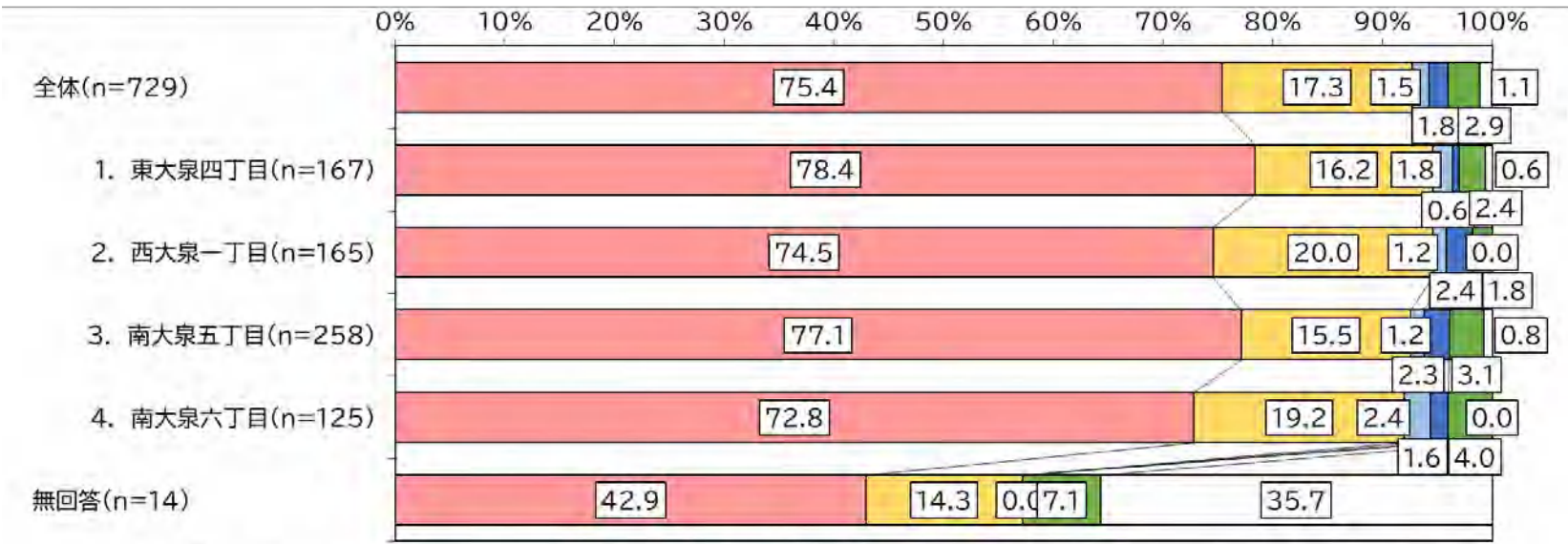


- 1. 良いと思う
- 2. どちらかと言えば良いと思う
- 3. どちらかと言えば良いと思わない
- 4. 良いと思わない
- 5. どちらともいえない
- 6. 無回答

# 2. 集計結果

【目標2:今あるみどりや水辺空間を活かしながら、良好な景観づくりを進めることにより、みどり豊かで落ち着いたまちを目指す。】

○全体では、「良いと思う」(「1.良いと思う」、「2.どちらかと言えば良いと思う」と回答した方)が、92.7%となっており、町丁目別にも大きな傾向に違いは見れない。

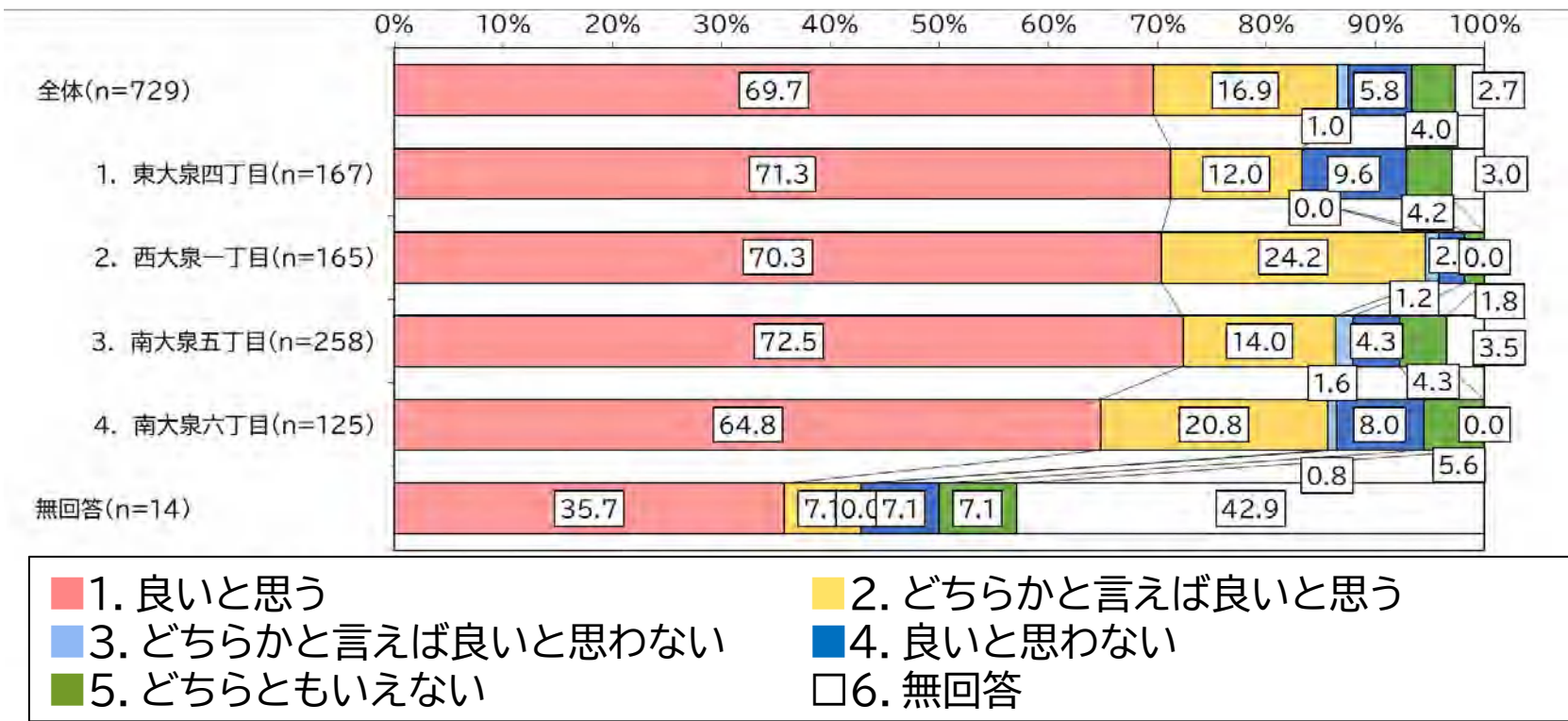


- 1. 良いと思う
- 2. どちらかと言えば良いと思う
- 3. どちらかと言えば良いと思わない
- 4. 良いと思わない
- 5. どちらともいえない
- 6. 無回答

# 2. 集計結果

【目標3:補助156号線沿道では、建物の不燃化により、延焼遮断機能の形成を図るとともに、周辺地区では狭あい道路の解消や隅切の確保など、道路環境の改善により、安全・安心で災害に強いまちを目指す。】

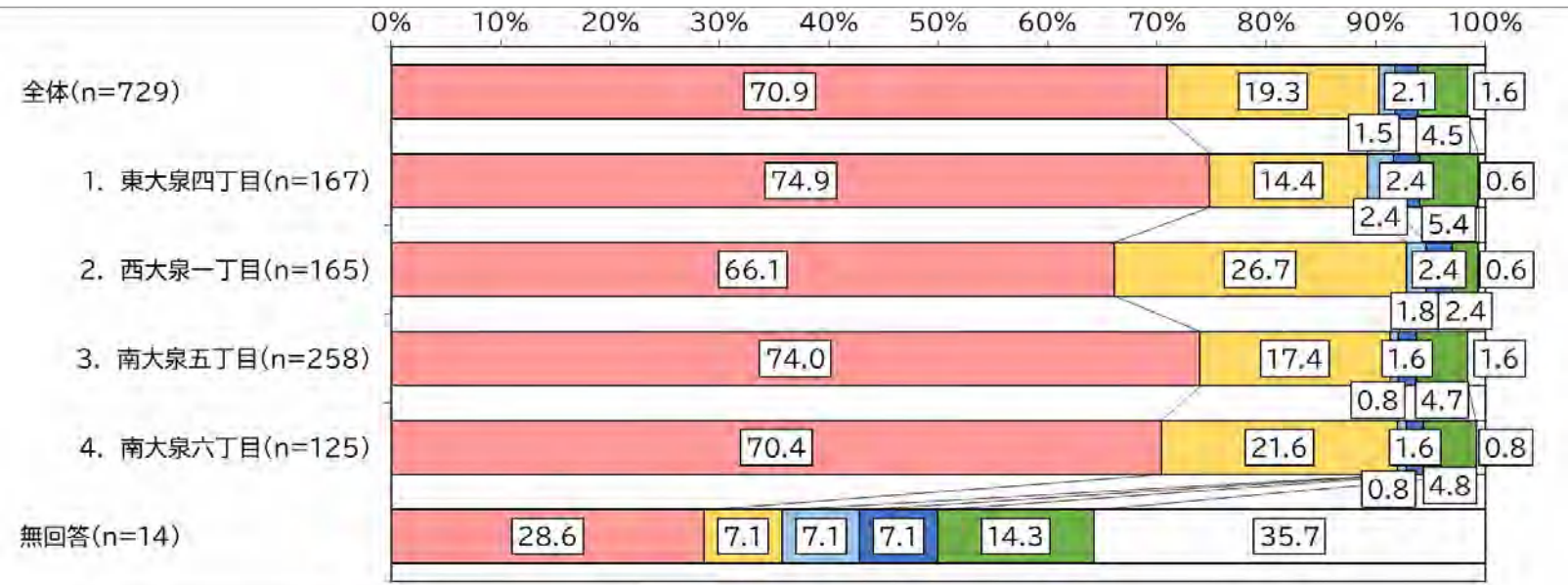
○全体では、「良いと思う」(「1.良いと思う」、「2.どちらかと言えば良いと思う」と回答した方)が、86.6%となっている。



# 2. 集計結果

## ②目標、方針について【白子川沿いの敷地の緑化】

○全体的に、「良いと思う」(「1.良いと思う」、「2.どちらかと言えば良いと思う」と回答した方)が、約9割で、賛成派が多数となっており、町丁目別の回答の傾向も概ね差異がなく同様の傾向となっている。

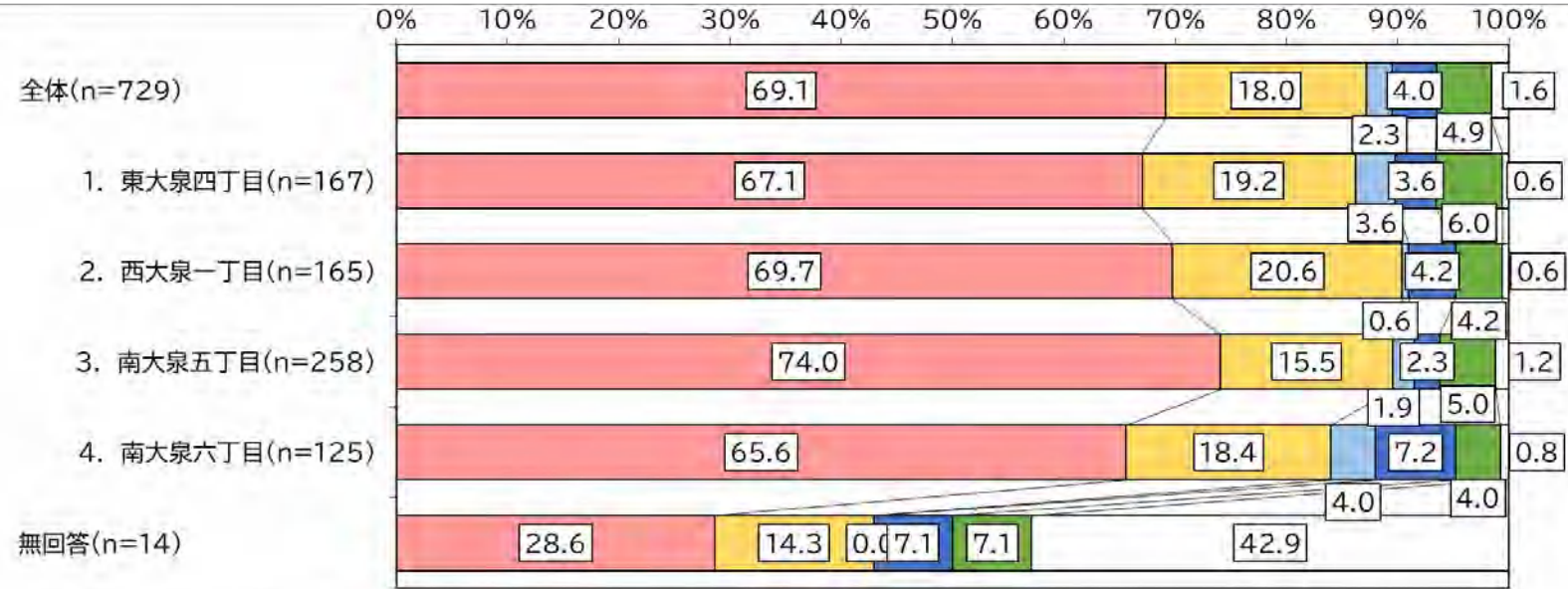


- 1. 良いと思う
- 2. どちらかと言えば良いと思う
- 3. どちらかと言えば良いと思わない
- 4. 良いと思わない
- 5. どちらともいえない
- 6. 無回答

# 2. 集計結果

## ②目標、方針について【雨水浸透施設の設置】

○全体的に、「良いと思う」(「1.良いと思う」、「2.どちらかと言えば良いと思う」と回答した方)が、87.1%と、賛成派が多数となっており、町丁目別の回答の傾向も概ね差異がなく同様の傾向となっている。



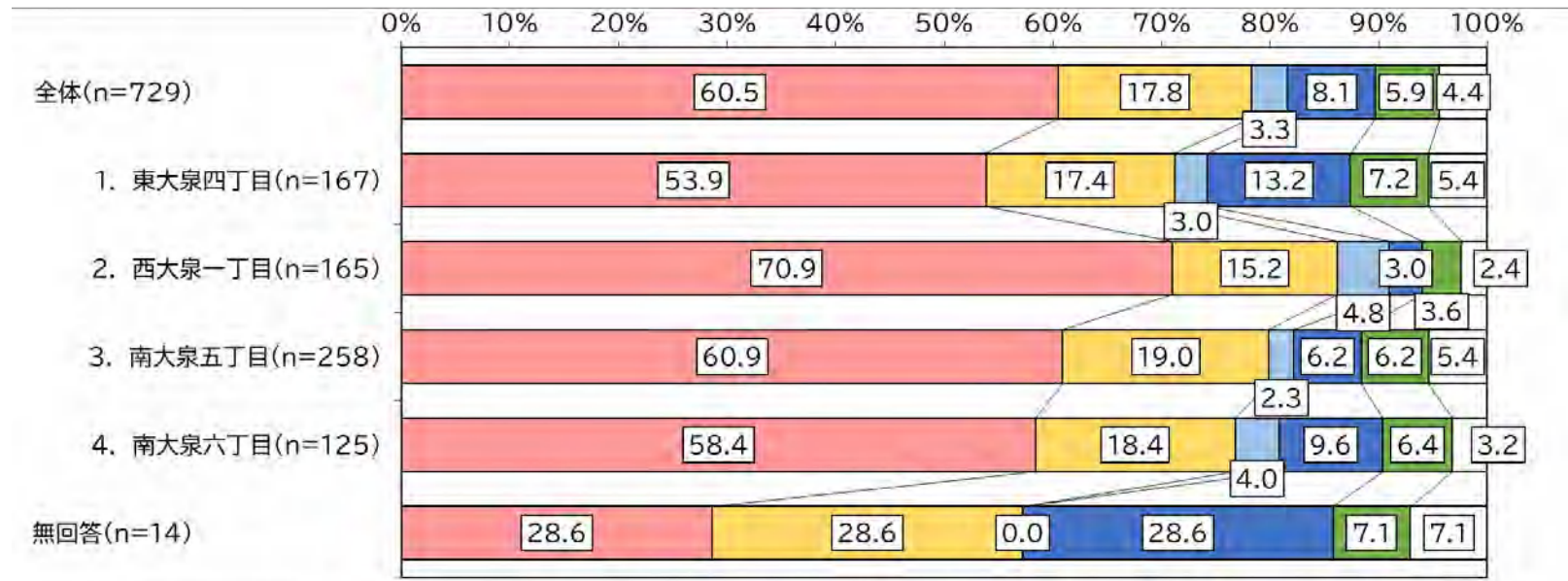
- 1. 良いと思う
- 2. どちらかと言えば良いと思う
- 3. どちらかと言えば良いと思わない
- 4. 良いと思わない
- 5. どちらともいえない
- 6. 無回答



# 2. 集計結果

## ③地区整備計画について【建築物等の高さの最高限度(17m以下かつ5階以下)】

○全体では、「良いと思う」(「1.良いと思う」、「2.どちらかと言えば良いと思う」と回答した方)が、78.3%となっている。



- 1. 良いと思う
- 2. どちらかと言えば良いと思う
- 3. どちらかと言えば良いと思わない
- 4. 良いと思わない
- 5. どちらともいえない
- 6. 無回答



# 2. 集計結果

## ③地区整備計画について【壁面の位置の制限①(底辺2mの見通し空地を確保)】

○全体では、「良いと思う」(「1.良いと思う」、「2.どちらかと言えば良いと思う」と回答した方)が、85.5%となっており、町丁目別の回答の傾向も概ね差異がなく同様の傾向となっている。



- 1. 良いと思う
- 2. どちらかと言えば良いと思う
- 3. どちらかと言えば良いと思わない
- 4. 良いと思わない
- 5. どちらともいえない
- 6. 無回答

# 2. 集計結果

## ③地区整備計画について【壁面の位置の制限②(6mの幅員・底辺3mの隅切りを確保)】

○全体では、「良いと思う」(「1.良いと思う」、「2.どちらかと言えば良いと思う」と回答した方)が、85.6%となっており、町丁目別の回答の傾向も概ね差異がなく同様の傾向となっている。

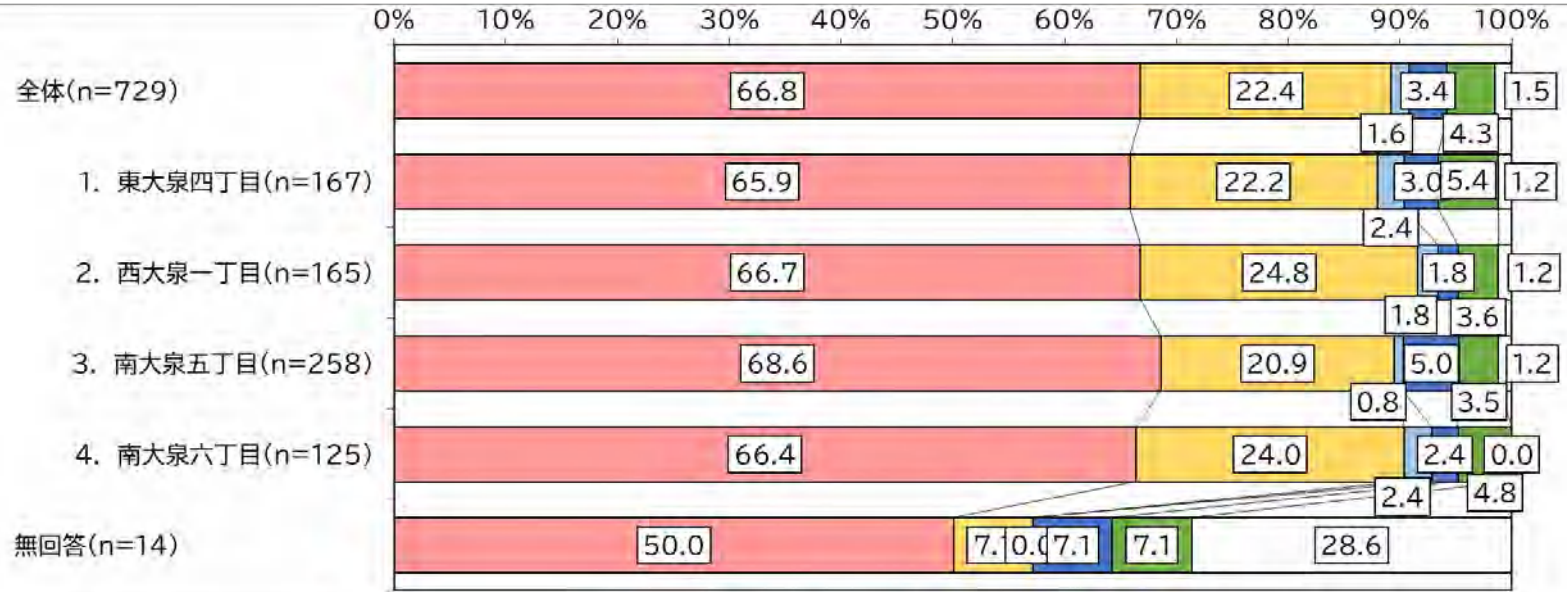


- 1. 良いと思う
- 2. どちらかと言えば良いと思う
- 3. どちらかと言えば良いと思わない
- 4. 良いと思わない
- 5. どちらともいえない
- 6. 無回答

# 2. 集計結果

## ③地区整備計画について【壁面の位置の制限③(50cm以上確保)】

○全体では、「良いと思う」(「1.良いと思う」、「2.どちらかと言えば良いと思う」と回答した方)が、89.2%となっており、町丁目別の回答の傾向も概ね差異がなく同様の傾向となっている。

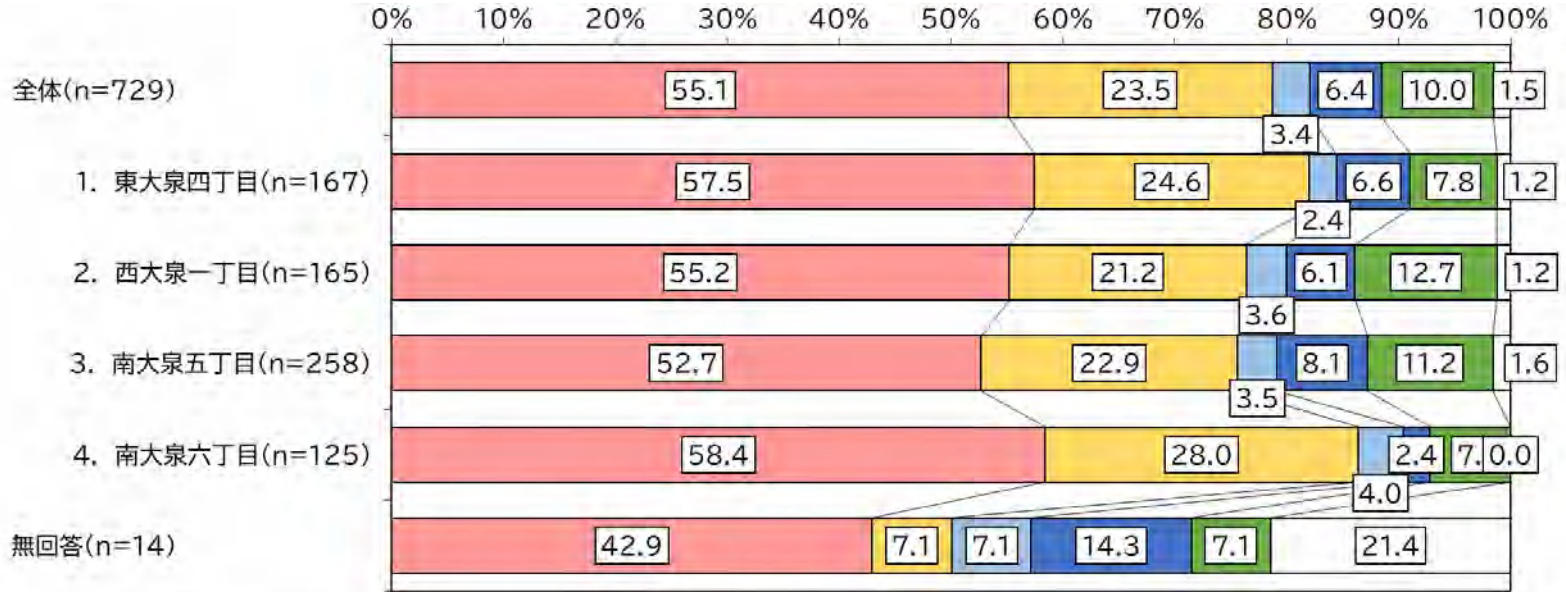


- 1. 良いと思う
- 2. どちらかと言えば良いと思う
- 3. どちらかと言えば良いと思わない
- 4. 良いと思わない
- 5. どちらともいえない
- 6. 無回答

# 2. 集計結果

## ③地区整備計画について【建築物等を周囲に配慮した色彩とする】

○全体としては、「良いと思う」(「1.良いと思う」、「2.どちらかと言えば良いと思う」と回答した方)が、78.6%となっており、町丁目別の回答の傾向も概ね差異がなく同様の傾向となっている。



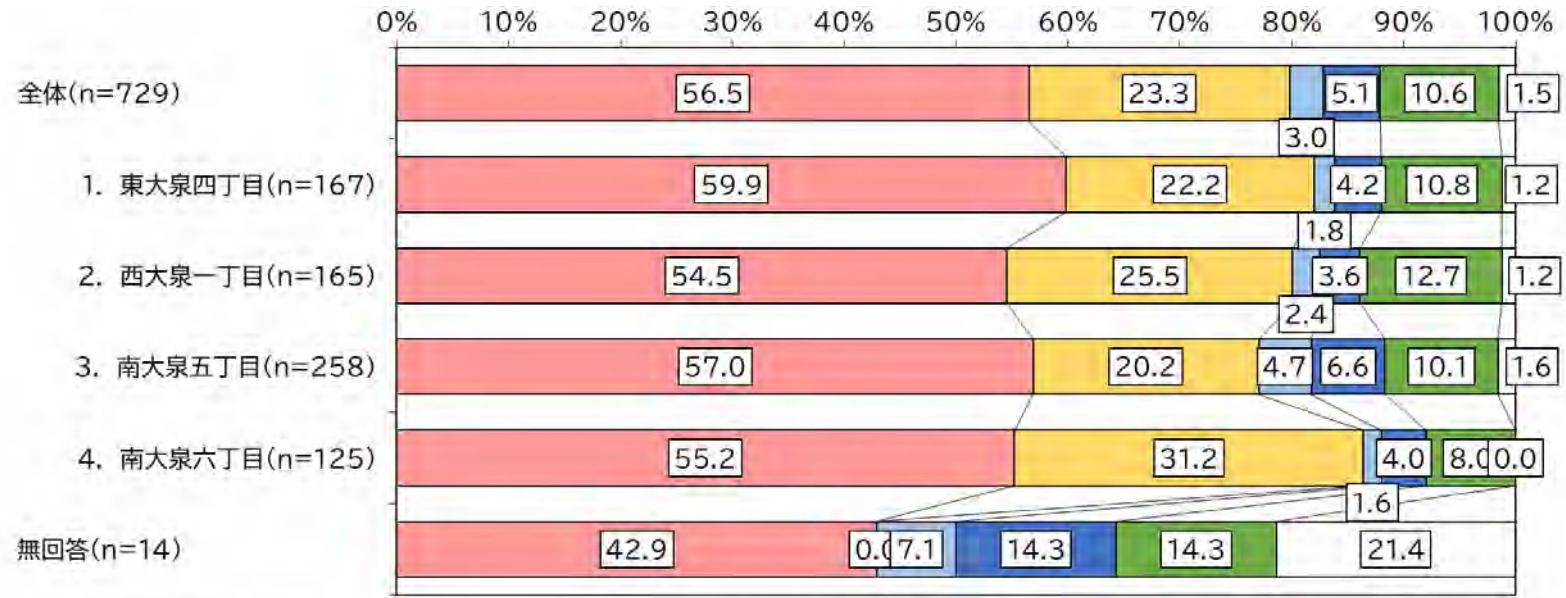
- 1. 良いと思う
- 2. どちらかと言えば良いと思う
- 3. どちらかと言えば良いと思わない
- 4. 良いと思わない
- 5. どちらともいえない
- 6. 無回答

# 2. 集計結果

## ③地区整備計画について【コンテナは景観に配慮したデザインの平屋建てとする】

○全体では、「良いと思う」(「1.良いと思う」、「2.どちらかと言えば良いと思う」と回答した方)が、79.8%となっている。

○町丁目別では、南大泉五丁目で「良いとは思わない」(「3.どちらかと言えば良いと思わない」、「4.良いと思わない」と回答した方)が合計11.3%と他町丁目よりやや高くなっている。



- 1. 良いと思う
- 2. どちらかと言えば良いと思う
- 3. どちらかと言えば良いと思わない
- 4. 良いと思わない
- 5. どちらともいえない
- 6. 無回答

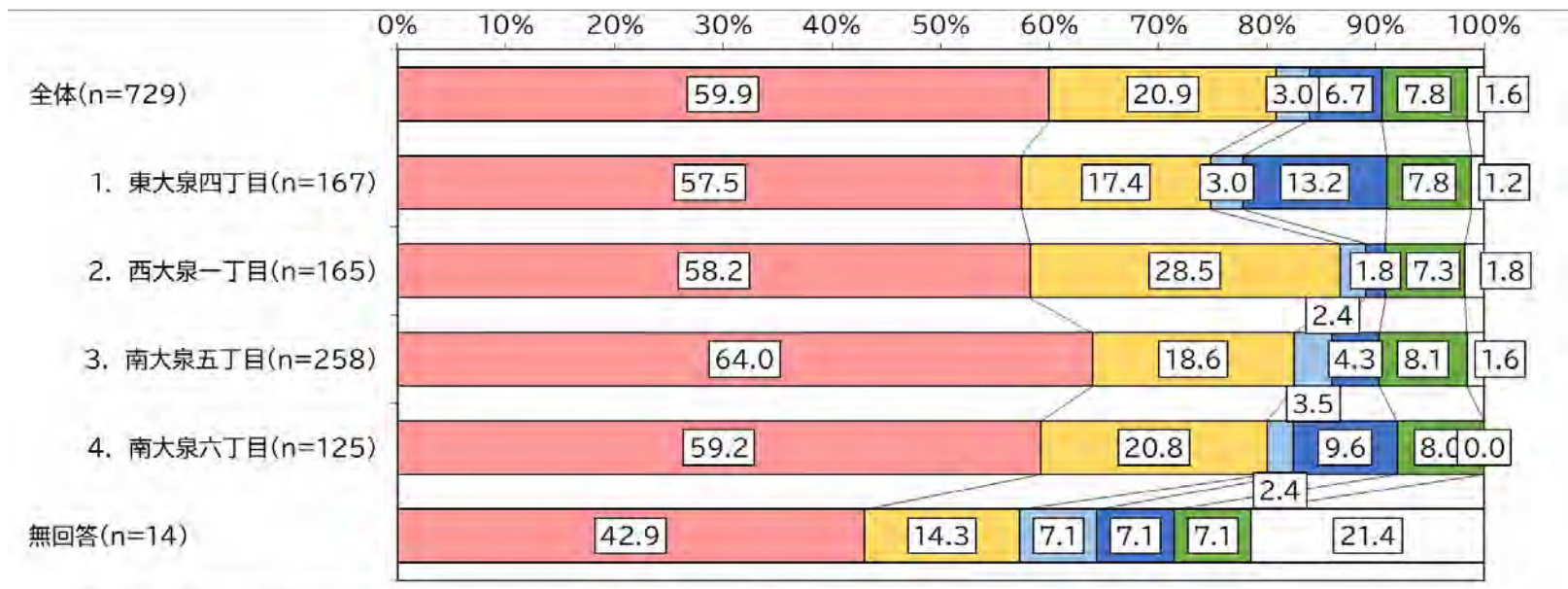




# 2. 集計結果

## ④防火地域の指定について

○全体では、「良いと思う」(「1.良いと思う」、「2.どちらかと言えば良いと思う」と回答した方)が、80.8%と8割以上の方が防火地域指定に賛意を示している。  
 ○町丁目別では、東大泉四丁目で「3. どちらかと言えば良いと思わない」、「4.良いと思わない」と回答した方が16.2%と他町丁目よりやや高い割合になっている。



<span style="color: red;">■</span> 1. 良いと思う	<span style="color: yellow;">■</span> 2. どちらかと言えば良いと思う
<span style="color: blue;">■</span> 3. どちらかと言えば良いと思わない	<span style="color: darkblue;">■</span> 4. 良いと思わない
<span style="color: green;">■</span> 5. どちらともいえない	<span style="border: 1px solid black; display: inline-block; width: 10px; height: 10px;"></span> 6. 無回答