

# 5 税・財 産

練馬区においては現在、特別区民税（個人分）、軽自動車税、特別区たばこ税、入湯税の4税を「特別区税」として課税している（課税実績はないがこのほかに鉦産税が定められている）。

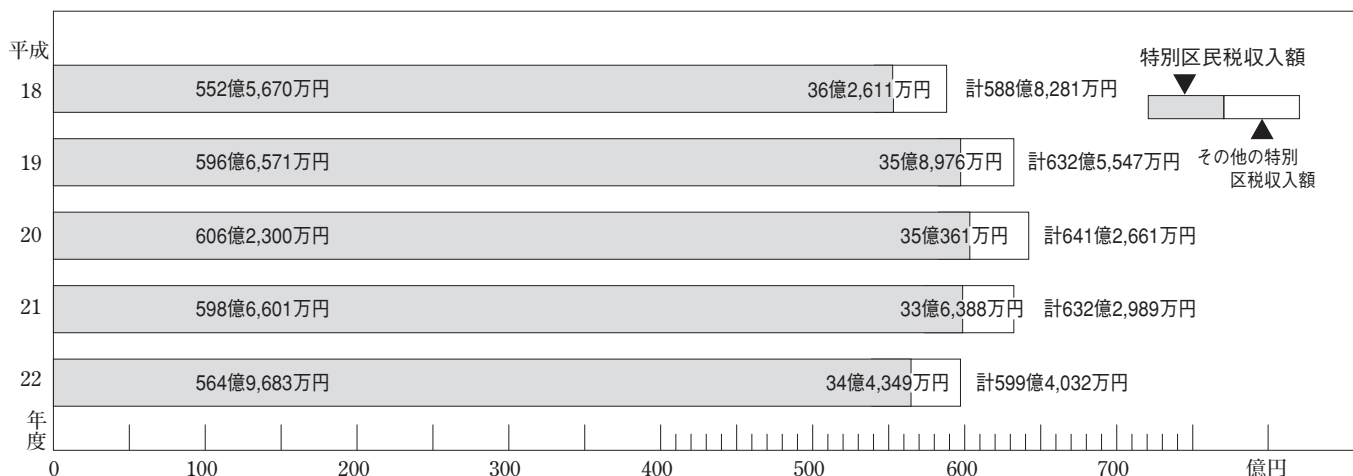
市町村民税（法人分）、固定資産税、特別土地保有税の3税は、一般的には市町村の財源であるが、特別区の地域においては、「特別区税」ではなく「都税」として東京都が特例により課税・徴収し、都区財政調整制度の原資となっている（なお、特別土地保有税は平成15年度以降、新たな課税を停止している。）。また、都市計画税、事業所税についても、「特別区税」ではなく「都税」として東京都が特例により課税・徴収している。

区内には、都税については練馬都税事務所（ただし一部の税目は、豊島・新宿の各都税事務所で扱う。）、国税については、練馬東税務署と練馬西税務署が設置されている。

## 特別区税の収入状況（対前年度比較）

税 目	平成21年度				平成22年度			
	調定額 千円	収入額（収入率） 千円（%）	増減率 %	構成比 %	調定額 千円	収入額（収入率） 千円（%）	増減率 %	構成比 %
特別区民税								
現年課税分	60,816,948	58,967,522 (97.0)	△1.3	93.3	57,063,143	55,462,313 (97.2)	△5.9	92.5
滞納繰越分	3,910,259	898,484 (23.0)	4.0	1.4	4,397,721	1,034,514 (23.5)	15.1	1.7
小 計	64,727,207	59,866,006 (92.5)	△1.2	94.7	61,460,864	56,496,827 (91.9)	△5.6	94.3
軽自動車税								
現年課税分	251,827	235,800 (93.6)	1.2	0.4	250,024	235,361 (94.1)	△0.2	0.4
滞納繰越分	52,092	6,102 (11.7)	△27.5	0.0	46,740	6,672 (14.3)	9.3	0.0
小 計	303,919	241,902 (79.6)	0.2	0.4	296,764	242,033 (81.6)	0.1	0.4
特別区たばこ税								
現年課税分	3,092,344	3,092,344 (100.0)	△4.2	4.9	3,175,051	3,175,057 (100.0)	2.7	5.3
滞納繰越分	—	—	—	—	—	—	—	—
小 計	3,092,344	3,092,344 (100.0)	△4.2	4.9	3,175,051	3,175,057 (100.0)	2.7	5.3
入湯税								
現年課税分	29,640	29,640 (100.0)	△13.8	0.0	26,402	26,402 (100.0)	△10.9	0.0
滞納繰越分	—	—	—	—	—	—	—	—
小 計	29,640	29,640 (100.0)	△13.8	0.0	26,402	26,402 (100.0)	△10.9	0.0
合 計	68,153,110	63,229,892 (92.8)	△1.4	100	64,959,081	59,940,319 (92.3)	△5.2	100

## 特別区税収入額の推移



## (1) 区政を支える特別区税

### ●特別区税

練馬区の平成22年度特別区税収入額は599億4,032万円（21年度比5.2%減）であり、区一般会計歳入額の26.6%を占めている。また、特別区税収入額に対する区民1人当たりの年間負担額は、86,563円（21年度比5.6%減）であった。

### 1 特別区民税（個人分）

22年度の収入額は564億9,683万円で、特別区税に占める割合は94.3%と最も高い。対前年度の伸び率は、5.6%減であった（前年度収入額は、598億6,601万円）。

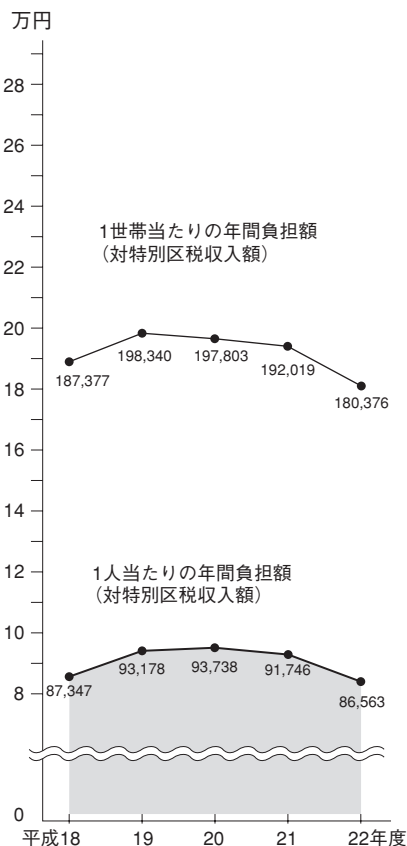
また、納税義務者数は357,498人で、21年度に比べ0.9%減であった。

## 2 軽自動車税

22年度の収入額は2億4,203万円で、特別区税全体の0.4%を占めており、対前年度の伸び率は、0.1%増であった。

また、軽自動車税の現年課税件数（過年度分を含む。）は80,937件で21年度に比べて2,505件少なかった。

### 特別区税負担額の推移



## 3 特別区たばこ税

22年度の収入額は31億7,506万円で、特別区税全体の5.3%を占めている。対前年度の伸び率は、2.7%増であった。たばこの売り渡し本数は8億5,615万本で、21年度に比べ8,681万本、9.2%の減であった。（ただし、22年度は税率改正に伴い、小売店への手持品課税を実施した。収入額は5,763万円、課税本数は4,386万本。収入額は上記数値に含む。）

軽自動車税車種別課税件数（現年課税分）

		平成22年度		
車種	件数	増減率	構成比	
原動機付自転車	50 cc 以下	24,746	△8.2	30.6
	90 cc 以下	2,890	△6.5	3.6
	125 cc 以下	7,392	3.9	9.1
	ミニカー	312	13.0	0.4
軽自動車 および 小型特殊自動車	軽自動車 二輪 (うち、被けん引車)	10,569 (66)	△4.5 (3.1)	13.1 (0.1)
	三輪	6	100.0	0.0
	四輪（乗用）	14,047	2.1	17.4
	四輪（貨物）	12,097	△1.7	14.9
	雪上車	1	0.0	0.0
	小型特殊自動車			
	農耕作業用	138	0.0	0.2
	その他	383	△3.5	0.5
二輪の小型自動車		8,356	0.2	10.3
合計		80,937	△3.0	100

## 4 入湯税

22年度の収入額は2,640万円であった。課税対象となる入湯客数は、176,011人であった。

## (2) 都 税

平成22年度都税収入は、前年度に引き続き減収となり、1,382億円減の4兆1,485億円となった。

22年度の練馬都税事務所の都税収入については、前年度より18億6千万円減の862億1,200万円である。この数値は、都税収入全体の約2.1%を占め、税収の規模は23区中12番目である。

収入状況は、収入全体の主要を占める固定資産税・都市計画税が1.2%の増、個人都民税が5.6%の減であった。全体としては、昨年度の2.1%の減収となった。

練馬区内の都税収入の特徴は、法人二税が収入全体の一定割合を占める全都と異なり、固定資産税・都市計画税の割合が高いことである。

練馬都税事務所の収入状況

税目	平成21年度		平成22年度	
	税額	構成比	税額	構成比
	百万円	%	百万円	%
個人都民税	39,473	44.8	37,253	43.2
法人二税	162	0.2	144	0.2
個人事業税	103	0.1	92	0.1
不動産取得税	1,678	1.9	1,513	1.8
自動車税	319	0.4	294	0.3
固定資産税	37,830	42.9	38,285	44.4
都市計画税	8,507	9.7	8,626	10.0
軽油引取税	0	0.0	0	0.0
事業所税	0	0.0	4	0.0
その他の税	0	0.0	1	0.0
合計	88,072	100	86,212	100


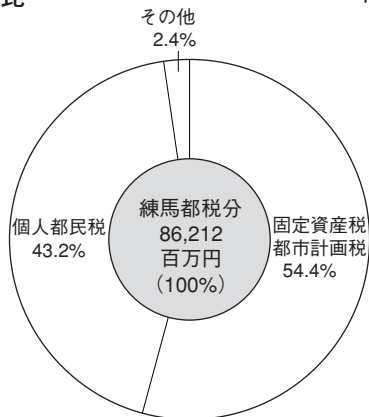
注：現年課税分と滞納繰越分の合計。

ただし都税収入（還付未済分を含まず）実績による。

資料：練馬都税事務所

## 都税収入構成比

平成22年度



資料：練馬都税事務所

## (3) 国 税

平成21年度、練馬区管内税務署の国税徴収決定済額の総額は約1,445億円であった。

## 国税徴収決定済額の推移

区 分	平成20年度	平成21年度
	税 額	税 額
源 泉 所 得 税	34,477	31,230
申 告 所 得 税	34,878	30,905
法 人 税	19,783	21,100
相 続 ( 贈 与 ) 税	34,818	29,255
消費税および地方消費税	33,253	31,544
そ の 他	530	443
計	157,739	144,476

資料：東京国税局

## (4) 財 産

区が所有する財産は、公有財産、物品、債権、基金に分けられる。

公有財産は、土地、建物、立木等の不動産や有価証券等であり、物品は各種備品、機器等の動産をいう。

基金は特定の目的のために資金を積み立てたり運用するものである。平成22年度現在、基金の種類は12となっている。

## 区有財産の現況

平成23年3月31日現在

種 別	数 量	推定価格	摘 要
土 地	2,860,621.60 m <sup>2</sup>	8,787億2,067万円	庁舎、学校等の敷地面積
建 物	1,164,981.56 m <sup>2</sup>	1,303億6,996万円	庁舎、学校等建物の延べ面積
立 木	—	5億229万円	区役所、学校、公園等の樹木
工 作 物	—	128億2,114万円	プール、公園施設等
無体財産権	2件	107万円	アニメキャラクター「ねり丸」の著作権等
有 価 証 券	2,650株	(額面)4,250万円	株式
出資による 権 利	—	5億634万円	練馬区都市整備公社出資金、練馬区文化振興協会出資金等
物 品 (特別整理備品)	2,407点	61億5,616万円	各種事務用機器、機械、車両等
債 権	—	38億213万円	練馬区土地開発公社資金貸付金等
基 金 (積立基金)		612億101万円	まちづくり基金、芸術作品設置基金、区営住宅整備基金、福祉基金、介護保険給付準備基金、介護従事者処遇改善臨時特例交付金基金、減債基金、みどりを育む基金、財政調整基金、施設整備基金
		(運用基金) 150億5,000万円	用地取得基金、美術作品取得基金