

4 税・財 産

区においては現在、特別区民税（個人分）、軽自動車税、特別区たばこ税、入湯税の4税を「特別区税」として課税している（課税実績はないがこのほかに鉱産税が定められている。）。

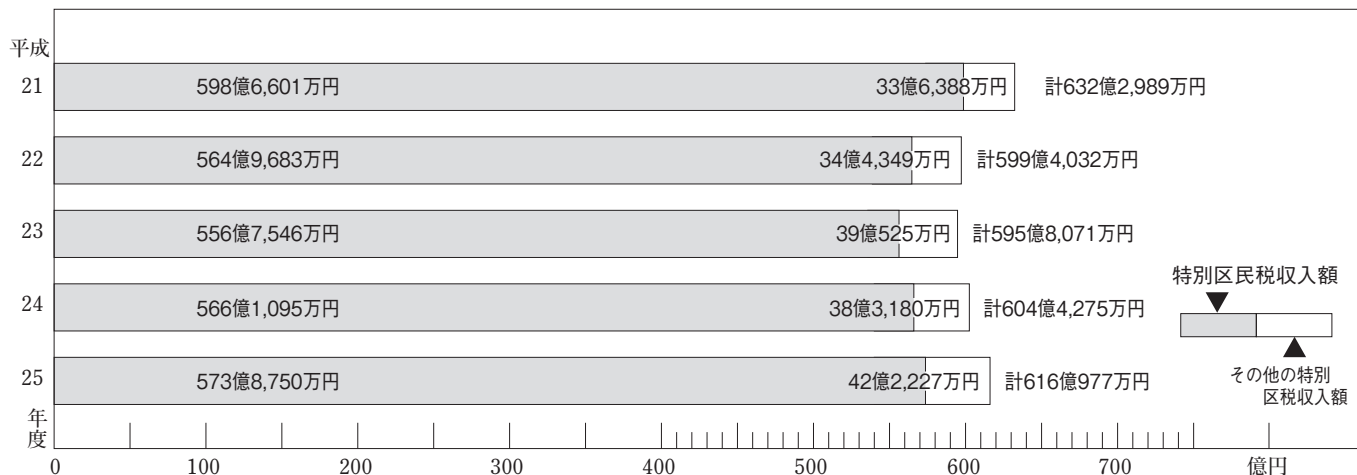
市町村民税（法人分）、固定資産税、特別土地保有税の3税は、一般的には市町村の財源であるが、特別区の地域においては、「特別区税」ではなく「都税」として都が特例により課税・徴収し、都区財政調整制度の原資となっている（なお、特別土地保有税は平成15年度以降、新たな課税を停止している。）。また、都市計画税、事業所税についても、「特別区税」ではなく「都税」として都が特例により課税・徴収している。

区内には、都税については練馬都税事務所（ただし一部の税目は、豊島・新宿の各都税事務所で扱う。）、国税については、練馬東税務署と練馬西税務署が設置されている。

特別区税の収入状況（対前年度比較）

税 目	平成24年度				平成25年度			
	調定額	収入額（収入率）	前年比	構成比	調定額	収入額（収入率）	前年比	構成比
	千円	千円（%）	%	%	千円	千円（%）	%	%
特別区民税								
現年課税分	57,021,353	55,565,327 (97.4)	1.7	91.9	57,503,693	56,233,642 (97.8)	1.2	91.3
滞納繰越分	4,479,781	1,045,620 (23.3)	1.9	1.7	4,394,960	1,153,854 (26.3)	10.4	1.9
小 計	61,501,134	56,610,947 (92.0)	1.7	93.7	61,898,653	57,387,496 (92.7)	1.4	93.2
軽自動車税								
現年課税分	248,708	237,686 (95.6)	0.9	0.4	253,753	243,825 (96.1)	2.6	0.4
滞納繰越分	37,069	6,654 (18.0)	△11.2	0.0	34,248	6,257 (18.3)	△6.0	0.0
小 計	285,777	244,340 (85.5)	0.5	0.4	288,001	250,082 (86.8)	2.4	0.4
特別区たばこ税								
現年課税分	3,562,914	3,562,914 (100.0)	△2.1	5.9	3,945,067	3,945,067 (100.0)	10.7	6.4
滞納繰越分	—	—	—	—	—	—	—	—
小 計	3,562,914	3,562,914 (100.0)	△2.1	5.9	3,945,067	3,945,067 (100.0)	10.7	6.4
入湯税								
現年課税分	24,547	24,547 (100.0)	4.7	0.0	27,122	27,122 (100.0)	10.5	0.0
滞納繰越分	—	—	—	—	—	—	—	—
小 計	24,547	24,547 (100.0)	4.7	0.0	27,122	27,122 (100.0)	10.5	0.0
合 計	65,374,372	60,442,748 (92.5)	1.4	100.0	66,158,843	61,609,767 (93.1)	1.9	100.0

特別区税収入額の推移



(1) 区政を支える特別区税

●特別区税

区の平成25年度特別区税収入額は616億977万円（24年度比1.9%増）であり、区一般会計歳入額の26.6%を占めている。また、特別区税収入額に対する区民1人当たりの年間負担額は、86,865円（24年度比0.1%減）であった。

1 特別区民税（個人分）

25年度の収入額は573億8,750万円で、特別区税に占める割合は93.1%と最も高い。対前年度の伸び率は、1.4%増であった（前年度収入額は、566億1,095万円）。

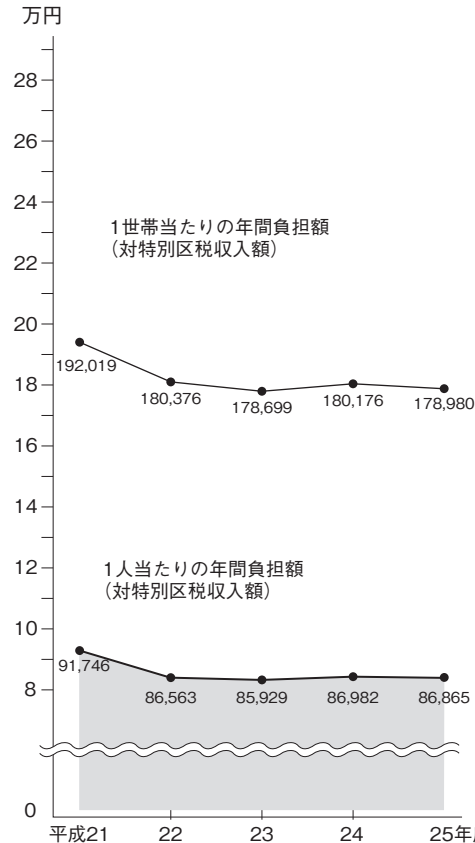
また、納税義務者数は360,872人で、24年度に比べ1%増であった。

2 軽自動車税

25年度の収入額は2億5,008万円で、特別区税全体の0.4%を占めており、対前年度の伸び率は、2.4%増であった。

また、軽自動車税の現年課税件数（過年度分を含む。）は77,396件で24年度に比べて273件少なかった。

特別区税負担額の推移



注：平成24年7月の住民基本台帳法の改正に伴い、平成25年度から外国人住民を含む世帯数・人口により算出している。

(2) 都 税

平成25年度都税収入は、昨年度より約2,439億円増の4兆4,910億円となった。

25年度の練馬都税事務所の都税収入については、前年度より約11億6千万円増の870億1,068万円である。この数値は、都税収入全体の約1.9%を占め、税収の規模は23区中12番目である。

収入状況は、収入全体の主要を占める固定資産税・都市計画税が1.1%の増、個人都民税が1.4%の増であった。全体としては、昨年度の1.4%の増収となった。

練馬区内の都税収入の特徴は、法人二税が収入全体の一定割合を占める全都と異なり、固定資産税・都市計画税の割合が高いことである。

3 特別区たばこ税

25年度の収入額は39億4,507万円で、特別区税全体の6.4%を占めている。前年度に比べ、10.7%の増であった。たばこの売り渡し本数は7億7,255万本で、24年度に比べ1,283万本、1.6%の減であった。(25年4月から税率が引き上げられたため、売り渡し本数は減少したものの、収入金額は増加した。)

軽自動車税車種別課税件数（現年課税分）

車 種		件 数	前年比	構成比
原動機付 自 転 車	50 cc 以 下	21,173	△3.9	27.4
	90 cc 以 下	2,346	△6.0	3.0
	125 cc 以 下	8,444	4.1	10.9
	ミ ニ カ ー	333	5.4	0.4
軽自動車 お よ び 小型特殊 自 動 車	軽自動車 二 輪 (うち、被けん引車)	9,074 (77)	△3.0 (4.1)	11.7 (0.1)
	三 輪 (乗 用)	3	△25.0	0.0
	四 輪 (貨 物)	15,888	7.4	20.5
	雪 上 車	11,879	△1.7	15.3
	小型特殊自動車	1	0.0	0.0
	農 耕 作 業 用	140	△0.7	0.2
	そ の 他	331	△6.8	0.4
二輪の小型自動車		7,784	△2.4	10.1
合 計		77,396	△0.4	100.0

4 入湯税

25年度の収入額は2,712万円であった。課税対象となる入湯客数は、180,812人であった。

練馬都税事務所の収入状況

区 分	平成24年度		平成25年度	
	税額	構成比	税額	構成比
税 目	百万円	%	百万円	%
個 人 都 民 税	37,364	43.5	37,883	43.5
法 人 二 税	118	0.1	132	0.2
個 人 事 業 税	79	0.1	63	0.1
不 動 産 取 得 税	1,739	2.0	1,908	2.2
自 動 車 税	241	0.3	212	0.2
固 定 資 産 税	37,805	44.0	38,244	44.0
都 市 計 画 税	8,495	10.0	8,567	9.8
軽 油 引 取 税	7	0.0	0	0.0
事 業 所 税	2	0.0	1	0.0
そ の 他	0	0.0	0	0.0
合 計	85,850	100.0	87,010	100.0

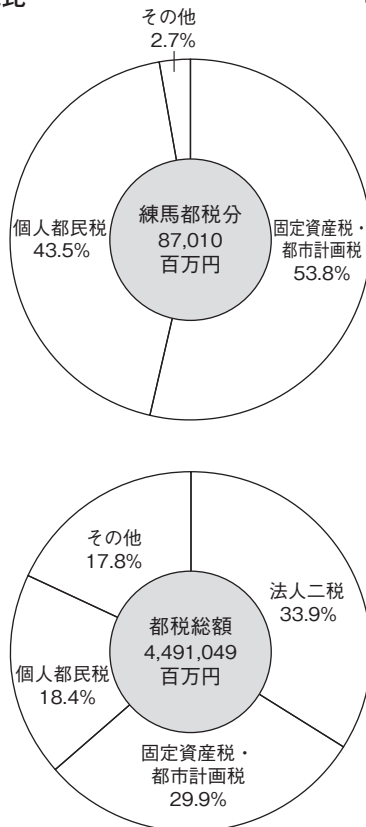
注：①現年課税分と滞納繰越分の合計。

②還付未済分を含む。

資料：練馬都税事務所

都税収入構成比

平成25年度



資料：練馬都税事務所

(3) 国 税

平成24年度、練馬区管内税務署の国税徴収決定済額の総額は約1,482億円であった。

国税徴収決定済額の推移

区 分	平成23年度	平成24年度
	税 額	税 額
源 泉 所 得 税	30,968	27,008
源泉所得税及復興特別所得税	—	4,438
申 告 所 得 税	30,092	30,527
申告所得税及復興特別所得税	—	0
法 人 税	21,732	22,868
復興特別法人税	—	430
相 続 (贈 与) 税	33,955	31,626
消 費 税	104	94
消費税及地方消費税	30,517	30,861
そ の 他	431	390
計	147,800	148,243

注：①「その他」は、地価税、酒税、たばこ税、たばこ税及びたばこ特別税、石油石炭税、旧税、電源開発促進税、揮発油税及び地方道路税、揮発油税及び地方揮発油税、石油ガス税、自動車重量税、航空機燃料税、印紙収入の合計である。

②計数は速報値である。

資料：東京国税局

(4) 財 産

区が所有する財産は、公有財産、物品、債権、基金に分けられる。

公有財産は、土地、建物、工作物等の不動産や有価証券等であり、物品は各種備品、機器等の動産をいう。

基金は特定の目的のために資金を積み立てたり運用するものである。平成25年度現在、基金の種類は12となっている。

区有財産の現況

平成26年3月31日現在

種 別	数 量	推定価格	摘 要
土 地	2,907,887.04㎡	7,441億8,217万円	庁舎、学校等の敷地面積
建 物	1,181,619.50㎡	1,505億1,804万円	庁舎、学校等建物の延べ面積
工作物等	—	140億3,648万円	プール、公園施設等
無体財産権	3件	200万円	アニメキャラクター「ねり丸」の著作権等
有 価 証 券	2,650株	(額面) 4,250万円	株式
出資による 債 権 利	—	5億534万円	練馬区環境まちづくり公社出捐金、練馬区文化振興協会出捐金等
物 品 (特別整備備品)	2,384点	60億9,566万円	各種事務用機器、機械、車両等
債 権	—	50億6,410万円	練馬区土地開発公社資金貸付金等
基 金	(積立基金)	604億5,283万円	まちづくり基金、芸術作品設置基金、区営住宅整備基金、福祉基金、介護保険給付準備基金、減債基金、みどりを育む基金、財政調整基金、施設整備基金、大江戸線延伸推進基金
	(運用基金)	150億5,000万円	用地取得基金、美術作品取得基金