

	<p>練馬区独立 70 周年 未来に向けた夢のあるまちづくりを推進 一般会計予算規模 2,514 億 7,723 万円 ～ 前川区長が「平成 29 年度当初予算案」を発表～</p>
と き	平成 29 年 1 月 25 日(水) 発表
と ころ	練馬区役所(練馬区豊玉北 6 - 12 - 1)
<p>25 日、前川耀男(まえかわあきお)練馬区長が記者会見を開き、「平成 29 年度当初予算案」を発表した。</p> <p>一般会計予算規模は 2,514 億 7,723 万円で前年度比約 85 億円(3.3%)の減となった。</p> <p>前川区長は会見で、「区民の皆様にお約束した「改革ねりま」に全力をあげてまいりました。行政は日々の改革がなければならぬ、これは私の信念であります。開かれた区政は私の念願であり、練馬の未来を語る会を計 46 回開催するなど、色々な形で区民の皆様と議論を重ねてきました。今回の予算はこれらを踏まえた予算です。今年は独立 70 周年です。これを新たなスタートとして未来に向けた夢のあるまちづくりを推進してまいります。」と決意を語った。</p>  <p>【記者会見を行う前川区長】</p>	

【添付資料】

- ・ 平成 29 年度当初予算概要

【問い合わせ】練馬区 財政課 財政担当係 電話 03 - 5984 - 2465

平成29年度予算のあらまし

平成29年度 練馬区当初予算概要

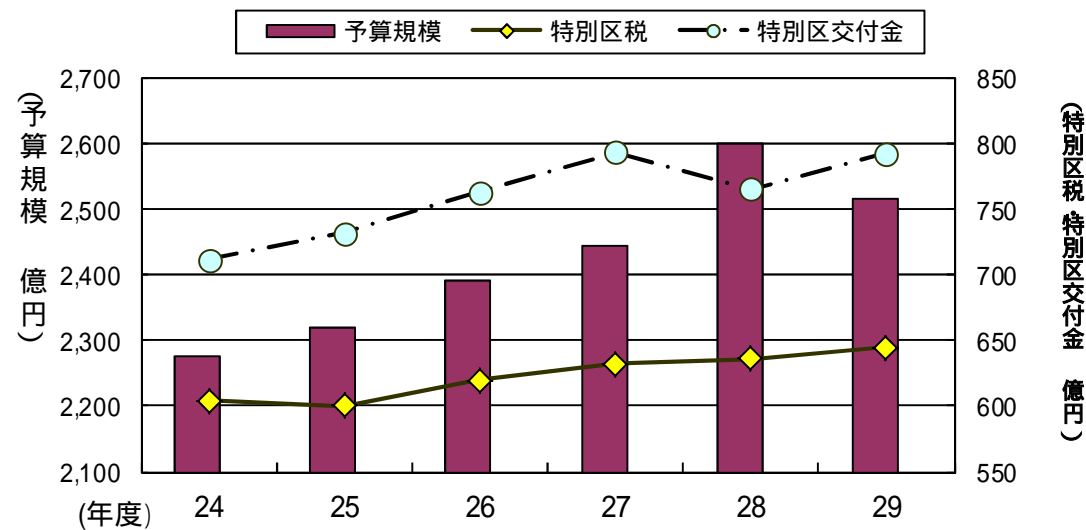
一般会計予算規模

平成29年度の一般会計の予算規模は2,514億7,723万円で、前年度に比べて、84億9,032万円、3.3%の減となりました。

(単位：千円、%)

区 分	平成29年度	平成28年度	増減額	増減率	
				29年度	28年度
一般会計	251,477,234	259,967,555	8,490,321	3.3	6.3

(参考) 一般会計予算規模と特別区税・特別区交付金の推移は次のとおりです。



一般会計予算の概要

1 歳入

(単位：千円・%)

款	別	平成29年度	構成比	平成28年度	構成比	増減額	増減率
1	特別区税	64,529,773	25.7	63,620,441	24.5	909,332	1.4
2	地方譲与税	954,000	0.4	954,000	0.4	0	0.0
3	利子割交付金	185,000	0.1	1,000,000	0.4	815,000	81.5
4	配当割交付金	1,100,000	0.4	1,383,000	0.5	283,000	20.5
5	株式等譲渡所得割交付金	700,000	0.3	1,000,000	0.4	300,000	30.0
6	地方消費税交付金	13,970,000	5.6	15,013,000	5.8	1,043,000	6.9
7	自動車取得税交付金	400,000	0.2	400,000	0.2	0	0.0
8	地方特例交付金	368,000	0.1	348,000	0.1	20,000	5.7
9	特別区交付金	79,336,415	31.5	76,555,032	29.4	2,781,383	3.6
10	交通安全対策特別交付金	68,000	0.0	72,000	0.0	4,000	5.6
11	分担金及び負担金	1,564,136	0.6	1,410,834	0.5	153,302	10.9
12	使用料及び手数料	5,180,335	2.1	4,835,802	1.9	344,533	7.1
13	国庫支出金	47,605,704	18.9	47,970,501	18.5	364,797	0.8
14	都支出金	17,138,116	6.8	16,909,017	6.5	229,099	1.4
15	財産収入	622,512	0.2	303,818	0.1	318,694	104.9
16	寄付金	6,001	0.0	22,001	0.0	16,000	72.7
17	繰入金	6,296,639	2.5	10,551,833	4.1	4,255,194	40.3
18	繰越金	2,000,000	0.8	2,000,000	0.8	0	0.0
19	諸収入	4,186,603	1.7	7,501,276	2.9	3,314,673	44.2
20	特別区債	5,266,000	2.1	8,117,000	3.1	2,851,000	35.1
歳入合計		251,477,234	100.0	259,967,555	100.0	8,490,321	3.3

構成比は四捨五入のため、各欄の合計と合計欄が一致しないことがあります。

2 歳 出

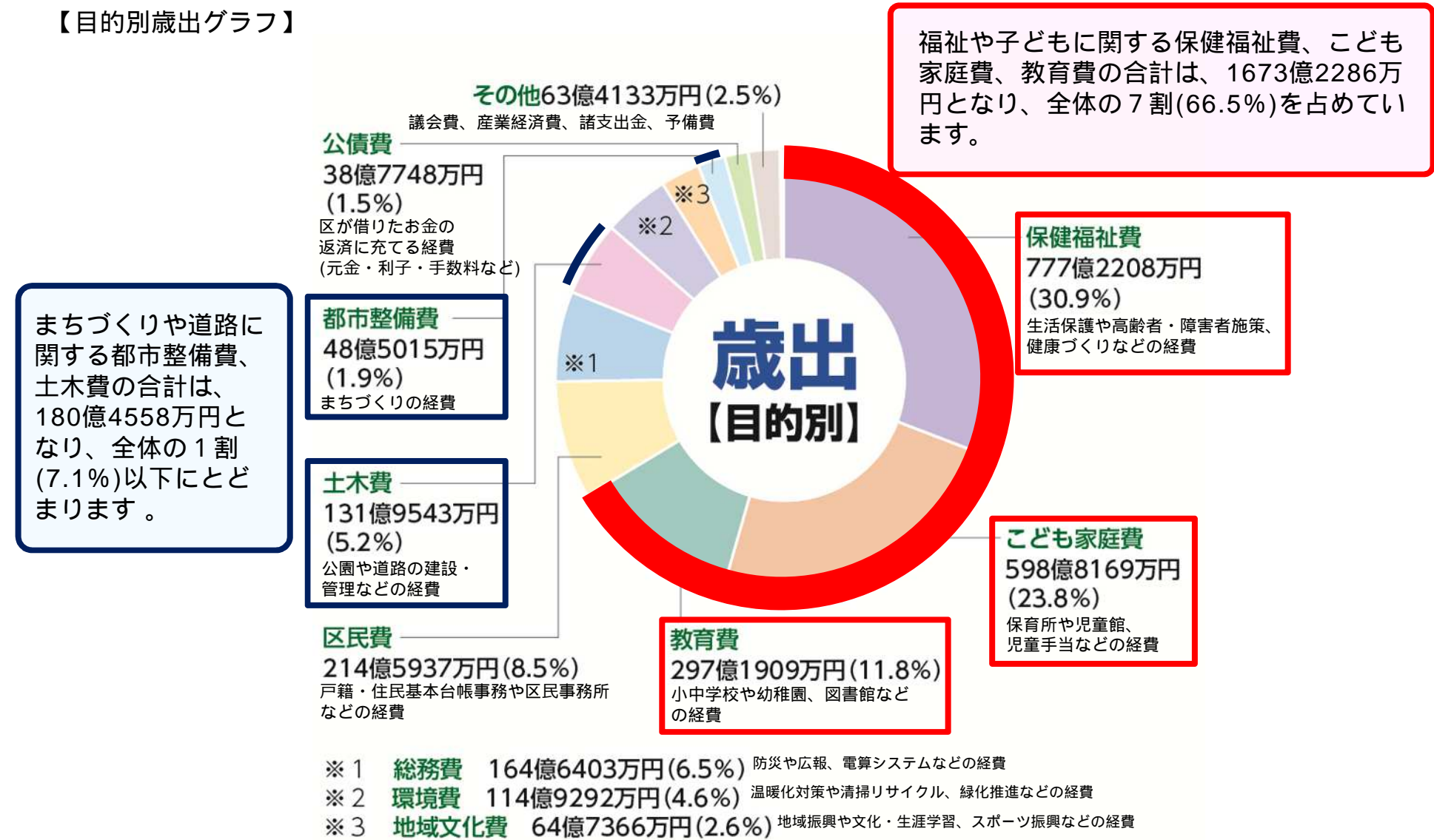
(1) 目的(款)別歳出は、つぎのとおりです。

(単位：千円・%)

款	別	平成29年度	構成比	平成28年度	構成比	増減額	増減率
1	議 会 費	1,060,901	0.4	1,066,500	0.4	5,599	0.5
2	総 務 費	16,464,030	6.5	16,695,674	6.4	231,644	1.4
3	区 民 費	21,459,371	8.5	21,407,235	8.2	52,136	0.2
4	産 業 経 済 費	2,478,665	1.0	2,349,298	0.9	129,367	5.5
5	地 域 文 化 費	6,473,662	2.6	7,396,874	2.8	923,212	12.5
6	保 健 福 祉 費	77,722,075	30.9	81,326,523	31.3	3,604,448	4.4
7	環 境 費	11,492,923	4.6	12,371,874	4.8	878,951	7.1
8	都 市 整 備 費	4,850,152	1.9	6,645,862	2.6	1,795,710	27.0
9	土 木 費	13,195,429	5.2	15,830,744	6.1	2,635,315	16.6
10	教 育 費	29,719,088	11.8	30,020,008	11.5	300,920	1.0
11	こ ども 家 庭 費	59,881,694	23.8	57,109,033	22.0	2,772,661	4.9
12	公 債 費	3,877,477	1.5	3,958,490	1.5	81,013	2.0
13	諸 支 出 金	2,701,767	1.1	3,689,440	1.4	987,673	26.8
14	予 備 費	100,000	0.0	100,000	0.0	0	0.0
歳 出 合 計		251,477,234	100.0	259,967,555	100.0	8,490,321	3.3

構成比は四捨五入のため、各欄の合計と合計欄が一致しないことがあります。

【目的別歳出グラフ】



2 歳 出

(2) 性質別歳出は、つぎのとおりです。

(単位:千円、%)

性質別経費	平成29年度		平成28年度		増減額	増減率
	歳出額	構成比	歳出額	構成比		
義務的経費	136,509,609	54.3	133,140,257	51.2	3,369,352	2.5
人件費	45,453,597	18.1	46,093,863	17.7	640,266	1.4
扶助費	87,195,028	34.7	83,093,026	32.0	4,102,002	4.9
公債費	3,860,984	1.5	3,953,368	1.5	92,384	2.3
投資的経費	19,196,497	7.6	28,214,267	10.9	9,017,770	32.0
その他経費	95,771,128	38.1	98,613,031	37.9	2,841,903	2.9
合 計	251,477,234	100.0	259,967,555	100.0	8,490,321	3.3

構成比は四捨五入のため、各欄の合計と合計欄が一致しない場合がある。

義務的経費

人件費：給料や職員手当の減などにより、前年度に比べ6億4,027万円、1.4%の減となりました。

扶助費：保育所の定員拡大に要する経費や生活保護費の増などにより、前年度に比べ41億200万円、4.9%の増となりました。

公債費：元金、利子の支払いの減により、前年度に比べ、9,238万円、2.3%の減となりました。

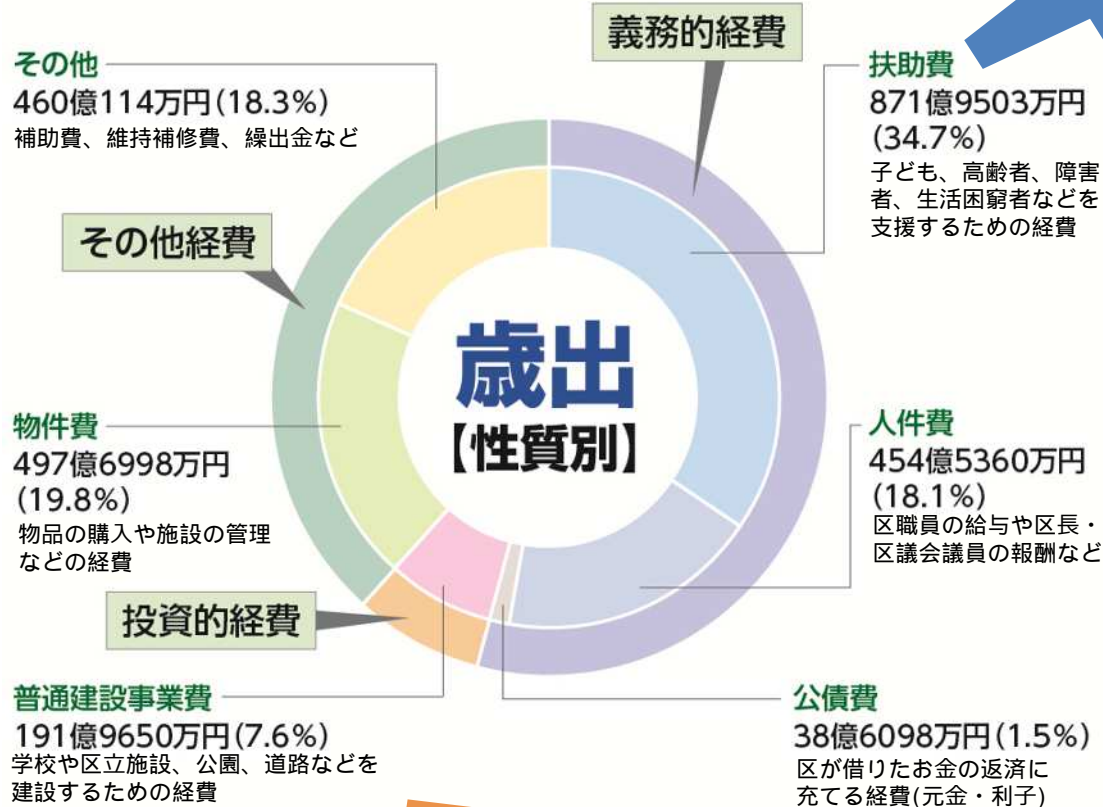
投資的経費

はつらつセンター大泉の整備完了、公園新設費の減などにより、全体として前年度に比べ90億1,777万円、32.0%の減となりました。

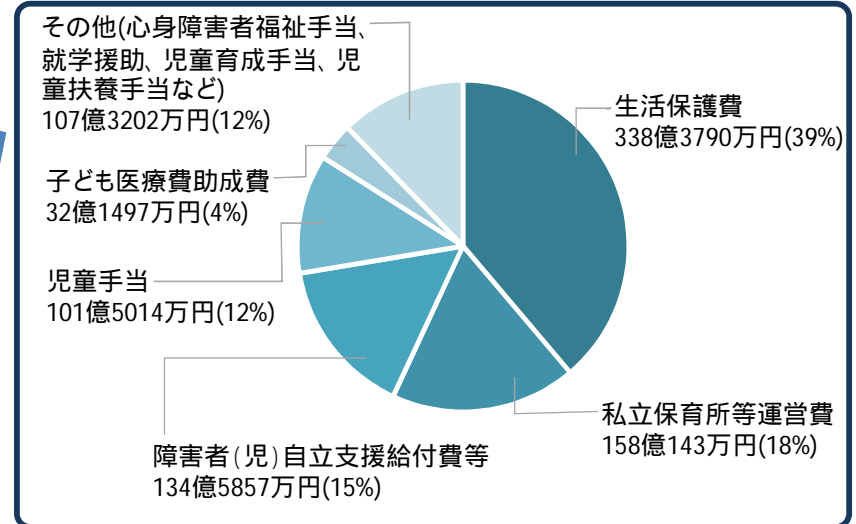
その他の経費

医療環境整備基金の減などにより、その他の経費全体では、前年度に比べ28億4,190万円、2.9%の減となりました。

【性質別歳出グラフ】



扶助費内訳



投資的経費内訳

