

⑯ 学びや文化活動、スポーツ等

～参加しやすい生涯学習や文化芸術、スポーツ環境に対する高い区民ニーズ～

- 区では、区立施設を通じて様々な学びや芸術等に触れる機会を提供しています。利用状況をみると、生涯学習センターと光が丘区民センターで利用人数に若干減少傾向がみられますが、その他の施設は同程度となっています。美術館は、観覧人員が平成20年度の93,591人から一時減少しましたが、その後、同程度まで増加しています。また、図書館は、貸出件数が平成20年度と平成24年度を比較すると54万冊強増加しています。
- スポーツを行っている区民は増加傾向にあり、週に1回以上スポーツを行っている成人区民は55.0%（平成25年度）で、平成18年度時点の46.2%から8ポイント以上増加しています。運動やスポーツへの目的や期待については、「健康や体力の維持増進」が86.3%、「気分転換・気晴らし」が61.2%などとなっています。
- 生涯学習の内容は、「健康・スポーツに関すること」や「趣味的なこと」が多い一方、「何もしていない」も多くなっています。また、身に着けた知識や技能の活用法としては、自身の生活や健康等に活かす人が多く、地域づくりやボランティア活動等に活かしている人は少なくなっています。

多くの区民が生涯学習や文化芸術活動、スポーツに参加しています。区民が自らのライフスタイル等にあわせて参加できる多様な場づくりが求められます。

主な区立施設や美術館・図書館の利用状況

(件・人・冊)

年度	練馬文化センター		大泉学園ゆめりあホール		光が丘区民ホール		光が丘区民センター		関区民センター	
	件数	人数	件数	人数	件数	人数	件数	人数	件数	人数
H20	5,202	486,333	1,115	59,268	5,047	113,557	4,698	84,550	1,877	39,379
H21	5,043	417,975	1,086	67,200	5,311	114,684	4,746	112,066	1,569	35,805
H22	4,966	462,122	961	54,646	5,258	112,281	3,396	77,317	1,441	37,460
H23	4,992	442,696	1,075	59,049	5,805	117,124	3,382	84,152	1,828	42,516
H24	5,062	490,088	1,076	59,742	5,371	114,586	3,325	74,915	1,724	39,808

年度	生涯学習センター (ホールのみ)		練馬区立美術館	区立図書館		
	件数	人数	観覧人員	個人・団体貸出数	個人利用登録者数	利用登録団体数
H20	546	93,315	93,591	6,192,833	245,472	808
H21	508	82,697	66,929	6,791,277	250,385	847
H22	531	83,563	73,223	6,866,291	253,453	882
H23	561	86,669	99,464	6,797,079	255,671	981
H24	536	86,551	89,663	6,737,748	224,519	1,352

[出典] 練馬区「平成25年版練馬区統計書」

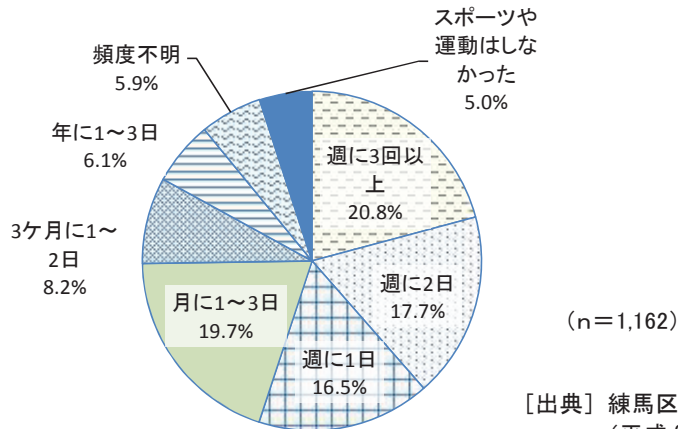
区立図書館における所蔵資料

種別		合計	種別		合計
図書資料	一般書 (冊)	1,172,386	視覚障害者用資料	点字図書 (冊)	2,395
	青少年向け (冊)	78,710		視覚障害者用録音図書 (組)	3,714
	児童書 (冊)	486,795		点字雑誌 (組)	515
	その他図書 (冊)	1,714		視覚障害者用録音雑誌 (組)	845
	合計 (冊)	1,739,605		視覚障害者用CD (組)	197
雑誌 (冊)	54,300	昆虫標本 (点)		3,261	
視聴覚資料	CD (組)	95,270	マイクロフィルム (点)		3,140
	カセットテープ (組)	2,339			
	レコード (組)	1,551			
	公共ビデオ (組)	1,345			
	一般ビデオ (組)	748			
	その他視聴覚資料 (組)	381			
	合計 (組)	101,634			

※ 平成 26 年 3 月 31 日現在

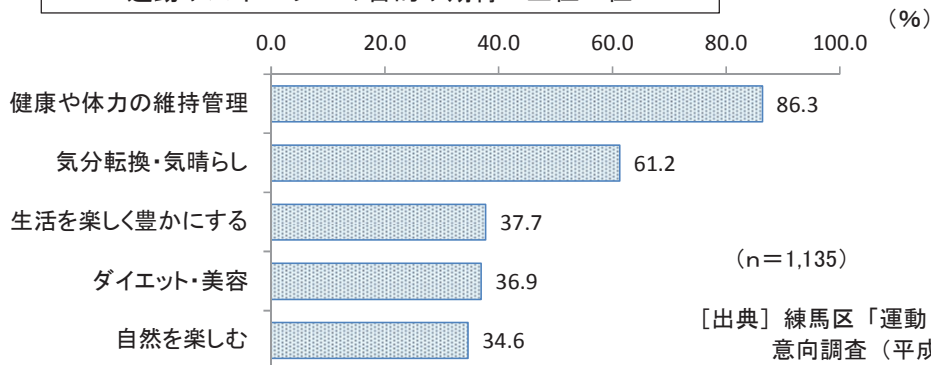
[出典] 練馬区「平成 26 年版練馬区勢概要」をもとに作成

スポーツ活動の実施頻度



[出典] 練馬区「運動・スポーツに関する区民意識意向調査 (平成 25 年度)」

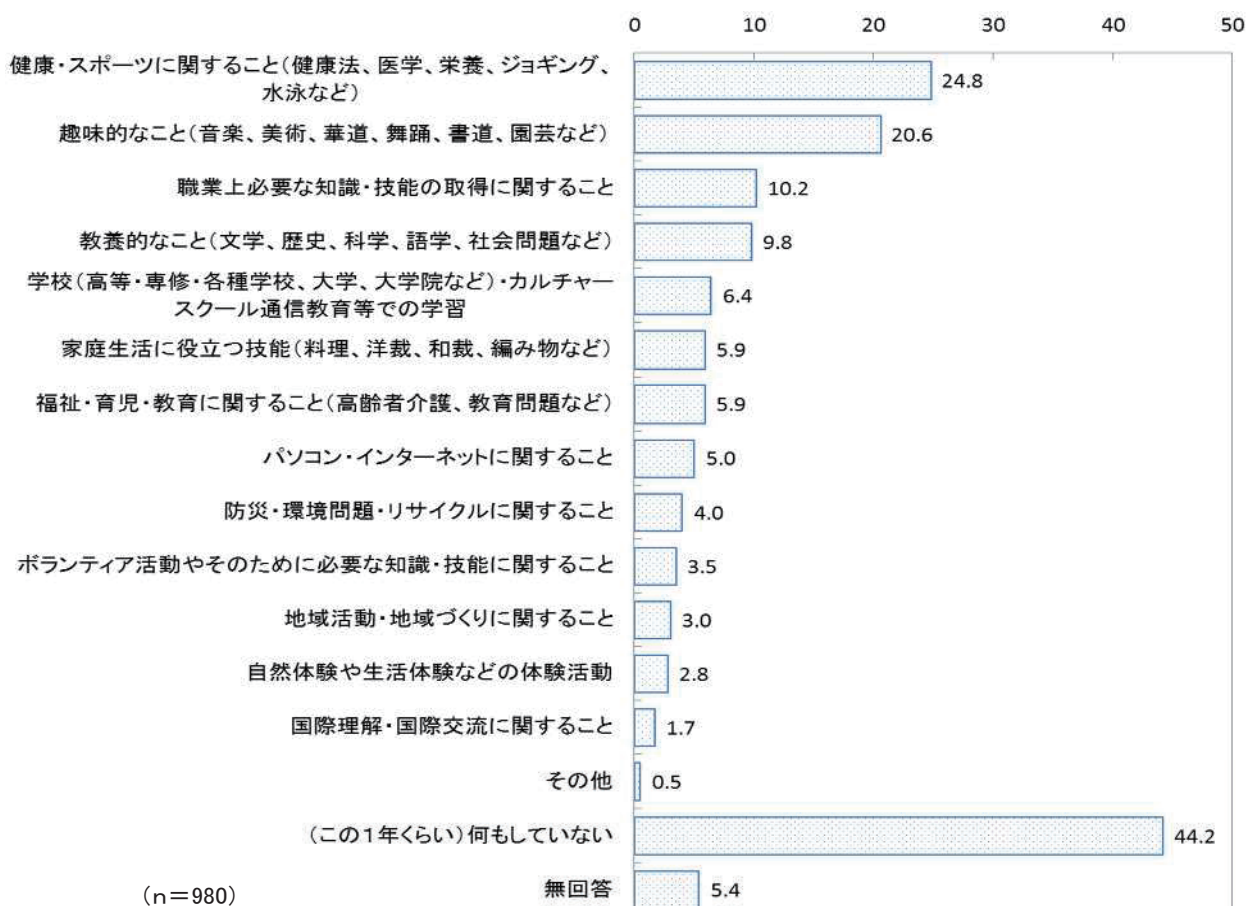
運動やスポーツへの目的や期待・上位 5 位



[出典] 練馬区「運動・スポーツに関する区民意識意向調査 (平成 25 年度)」

この1年間に行った生涯学習の内容

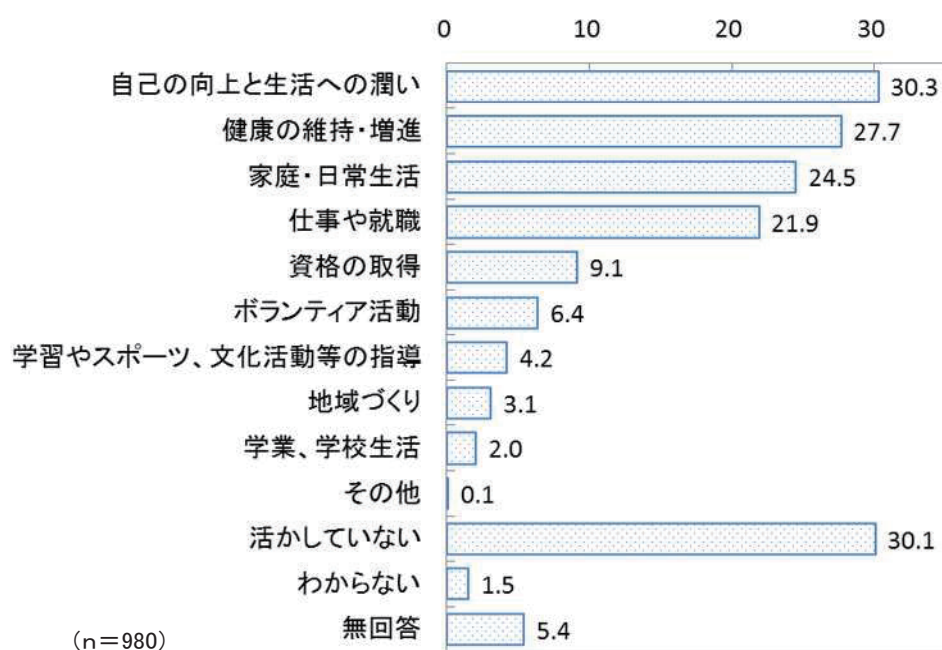
(%)



[出典] 練馬区「平成26年度区民意識意向調査」

生涯学習を通じて身に着けた知識等の活用方法

(%)



[出典] 練馬区「平成26年度区民意識意向調査」