

## 第 5 章 第四期障害福祉計画

### 1 第四期障害福祉計画の策定にあたって

- 障害福祉計画は障害者計画とは別に、障害者総合支援法に規定する障害福祉サービス等の供給見込み量などについて示すものです。
- 障害福祉サービス等の供給見込み量は、「ビジョン」や障害者計画を踏まえて算定しています。
- 障害福祉計画は、「障害福祉計画策定に係る国の基本指針」に従って策定するものとなっているため、第1章から第4章までの表記方法と異なっています。

### 2 基本指針による3つの目標

- 基本指針により、つぎの3項目の目標設定を行います。その算定方法についても、基本指針で規定されています。

#### (1) 福祉施設から地域生活への移行

- 福祉施設から地域移行する入所者数の目標を設定します。
- 平成29年度末の施設入所者数の目標を設定します。

平成25年度末現在の施設入所者数	439人
<b>【第四期計画の目標値】</b>	
① 地域生活移行者数（平成25年度末時点入所者の12%）	53人
② 平成29年度末の施設入所者数	430人

#### (2) 地域生活支援拠点等の整備


- 1か所整備 ⇒詳細は資料編44ページ参照

#### (3) 福祉施設から一般就労への移行 ☆

- 福祉施設から一般就労への移行者数の目標を設定します。
- 就労移行支援事業所の利用者数の目標を設定します。
- 就労移行率が3割以上の就労移行支援事業所数の目標を設定します。


<b>【第四期計画の目標値】</b>	
① 一般就労移行者数（平成24年度実績の2倍）	90人
② 就労移行支援事業所の利用者数	157人
③ 就労移行率が3割以上の事業所数の割合	70%

地域生活支援拠点…地域生活支援推進のため、居住支援機能（グループホーム等）と地域支援機能（相談、緊急時の受入れ・対応や地域の体制づくり等）を一体的に行う拠点のこと（多機能拠点整備型）。地域で機能分担する面的整備型も想定されている。




### 3 障害福祉サービスの供給見込み量

サービス名		27年度	28年度	29年度
居宅介護	人/月	857	875	893
	時間/月	16,712	17,063	17,414
重度訪問介護	人/月	97	99	101
	時間/月	34,920	35,640	36,360
行動援護	人/月	8	8	10
	時間/月	424	424	530
重度障害者等包括支援	人/月	1	1	1
	時間/月	434	434	434
同行援護	人/月	204	209	214
	時間/月	8,568	8,778	8,988
生活介護	人/月	1,035	1,065	1,094
	日数/月	19,665	20,235	20,805
自立訓練（機能訓練）	人/月	24	24	26
	日数/月	288	288	312
自立訓練（生活訓練）	人/月	42	42	44
	日数/月	546	546	572
就労移行支援☆	人/月	195	205	216
	日数/月	3,120	3,280	3,456
就労継続支援A型	人/月	97	99	101
	日数/月	1,940	1,980	2,020
就労継続支援B型	人/月	1,030	1,060	1,085
	日数/月	17,510	18,020	18,445
療養介護	人/月	72	72	73
短期入所	人/月	242	254	267
	日数/月	1,936	2,032	2,136
施設入所支援	人/月	436	433	430
共同生活援助☆	人/月	515	555	595
計画相談支援☆	人/月	744	786	823
地域移行支援	人/月	6	6	8
地域定着支援	人/月	1	1	1



## 4 地域生活支援事業の供給見込み量

サービス名		27年度	28年度	29年度	
(1)理解促進研修・啓発事業		実施	実施	実施	
(2)自発的活動支援事業		実施	実施	実施	
(3)相談支援事業					
①障害者相談支援事業	設置数	4	4	4	
基幹相談支援センター	設置	設置	設置	設置	
(4)成年後見制度利用支援事業		実施	実施	実施	
(5)意思疎通支援事業					
①手話通訳者派遣事業	件数/年	2,950	2,950	2,950	
②要約筆記者派遣事業	件数/年	320	320	320	
(6)日常生活用具等給付事業					
①介護・訓練支援用具	件数/年	50	50	50	
②自立生活支援用具	件数/年	180	180	180	
③在宅療養等支援用具	件数/年	110	110	110	
④情報・意思疎通支援用具	件数/年	260	260	260	
⑤排泄管理支援用具	件数/年	11,000	11,000	11,000	
⑥住宅改修	件数/年	30	30	35	
⑦緊急通報システム	件数/年	12	14	15	
⑧火災安全システム	件数/年	1	1	1	
(7)移動支援事業		人/月 時間/月	857 13,712	874 13,984	892 14,272
(8)地域活動支援センター					
①地域活動支援センターⅠ型	設置数	4	4	4	
②地域活動支援センターⅡ型	設置数	1	1	1	
	人/月	28	28	28	
③地域活動支援センターⅢ型	設置数	2	2	2	
	人/月	18	22	28	
(9)その他の事業					
①訪問入浴サービス	件数/年	2,950	3,000	3,050	
②知的障害者職親委託制度	人/月	1	1	1	
③日中一時支援事業	人/月	160	160	160	
	日数/月	460	460	460	
④手話講習会事業	人/年	200	200	200	
⑤自動車運転免許取得助成事業	件数/年	8	8	8	
⑥自動車改修費助成事業	件数/年	10	10	10	



## 5 障害児支援（児童福祉法に基づく事業）の供給見込み量

サービス名		27年度	28年度	29年度
児童発達支援	人/月	525	552	580
	日数/月	3,150	3,312	3,480
放課後等デイサービス	人/月	546	574	603
	日数/月	5,733	6,027	6,151
保育所等訪問支援	人/月	1	1	1
	日数/月	2	2	2
医療型児童発達支援	人/月	1	1	2
	日数/月	8	8	16
障害児相談支援	人/月	198	216	236

