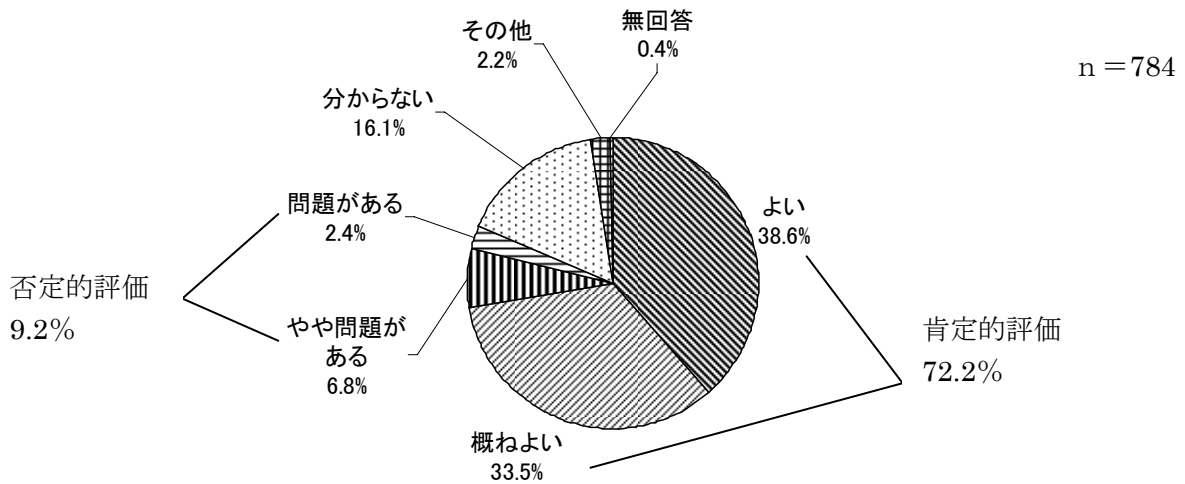



Ⅲ 新基本構想素案について

問1 素案の「第1章 練馬区のめざす10年後の姿」をあなたはどのように思いますか。(○は1つ)

「練馬区のめざす10年後の姿」については、「よい」(38.6%)が最も多く、次いで「概ねよい」(33.5%)が続き、この2つを合わせた肯定的評価が7割強である。「やや問題がある」(6.8%)、「問題がある」(2.4%)を合わせた否定的評価は1割弱である。地区別では、Ⅱ地区とⅣ地区の評価が高い。性別では、男性は「よい」(35.9%)より「概ねよい」(37.4%)の割合が多いのに対し、女性は「よい」(41.6%)が「概ねよい」(30.6%)より11ポイント高くなっている。性年齢別では、20歳代女性と70歳以上男性の評価が高い。ライフステージ別では、家族成長前期、家族成長後期、家族成熟期の評価が高い。




<地区別>



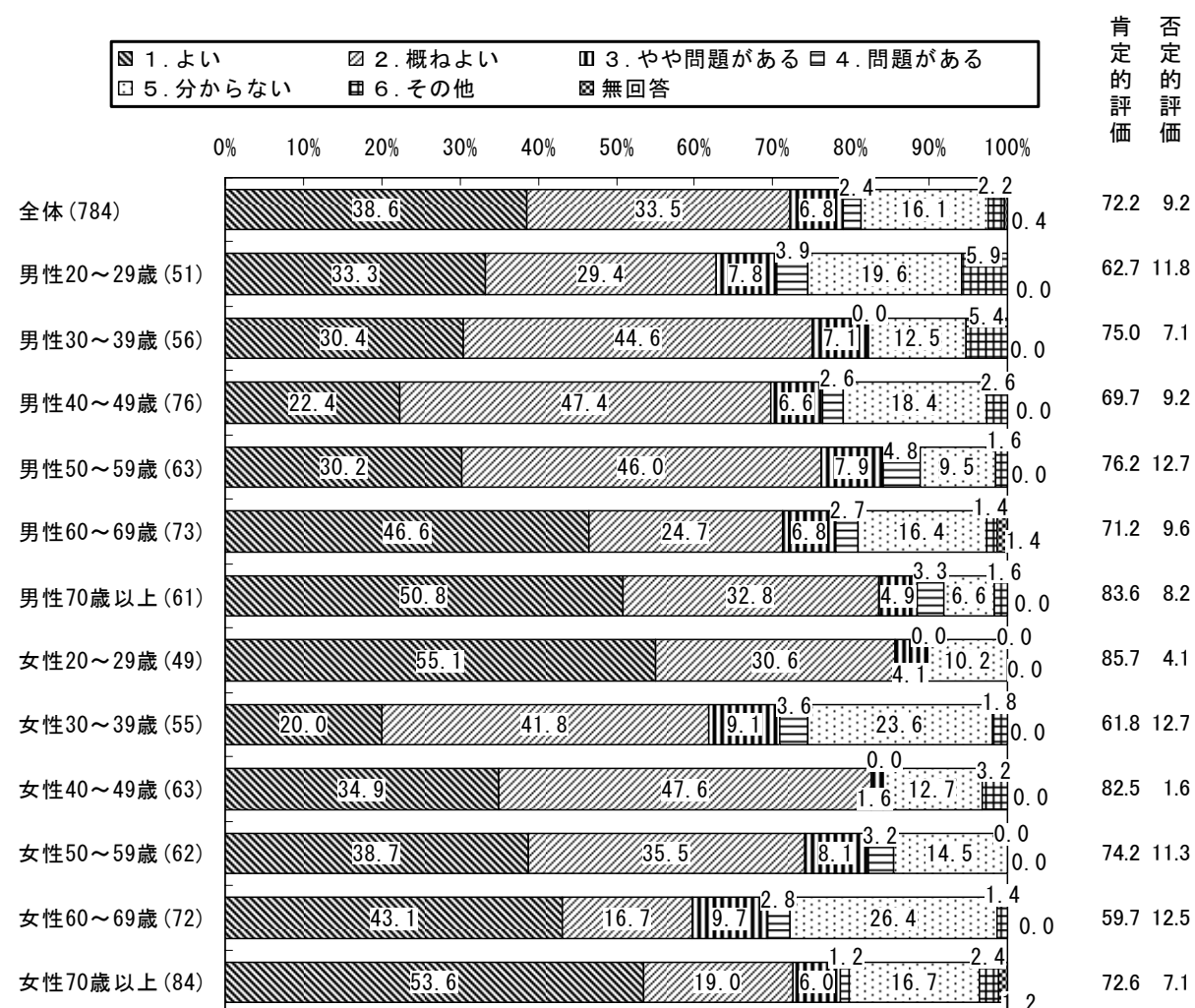
※図表中の肯定的評価とは「よい」と「概ねよい」の合計、否定的評価とは「やや問題がある」と「問題がある」の合計である

<性別>



※図表中の肯定的評価とは「よい」と「概ねよい」の合計、否定的評価とは「やや問題がある」と「問題がある」の合計である

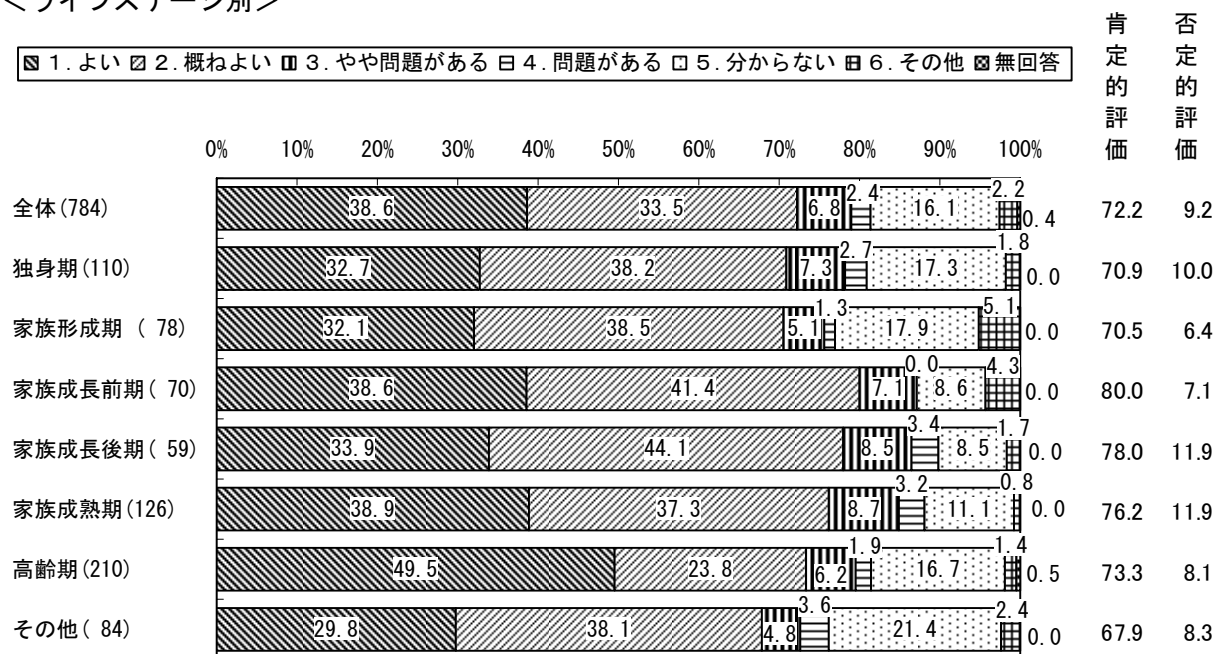
<性年齢別>



※図表中の肯定的評価とは「よい」と「概ねよい」の合計、否定的評価とは「やや問題がある」と「問題がある」の合計である

<ライフステージ別>

■ 1. よい □ 2. 概ねよい ▨ 3. やや問題がある □ 4. 問題がある □ 5. 分からない ▨ 6. その他 □ 無回答

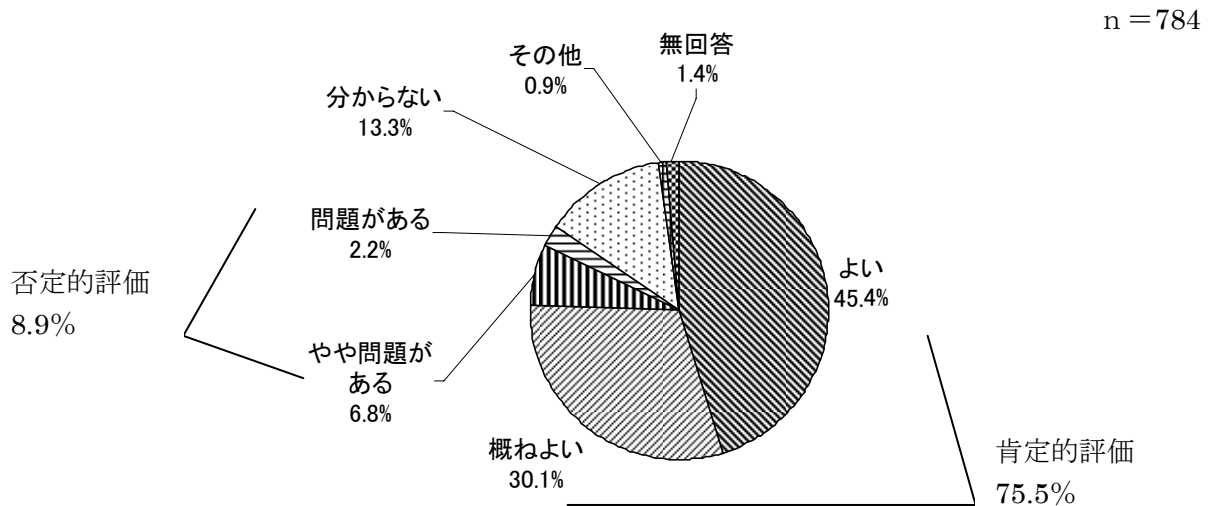


※図表中の肯定的評価とは「よい」と「概ねよい」の合計、否定的評価とは「やや問題がある」と「問題がある」の合計である


問2 素案の「第2章 区政経営の基本姿勢」について、それぞれあなたはどう思いますか。(〇は1つ)

2-1 「区民主体、地域コミュニティ重視のまちづくり」について

「区民主体、地域コミュニティ重視のまちづくり」については、「よい」(45.4%)、「概ねよい」(30.1%)を合わせた肯定的評価が7割半ば、「やや問題がある」(6.8%)、「問題がある」(2.2%)を合わせた否定的評価が1割弱である。地区別ではIV地区の評価が高い。男女差はほとんどないが、女性の方が「よい」の比率が高い。性年齢別では、30歳代男性、70歳以上男性、20歳代女性の評価が高い。




<地区別>



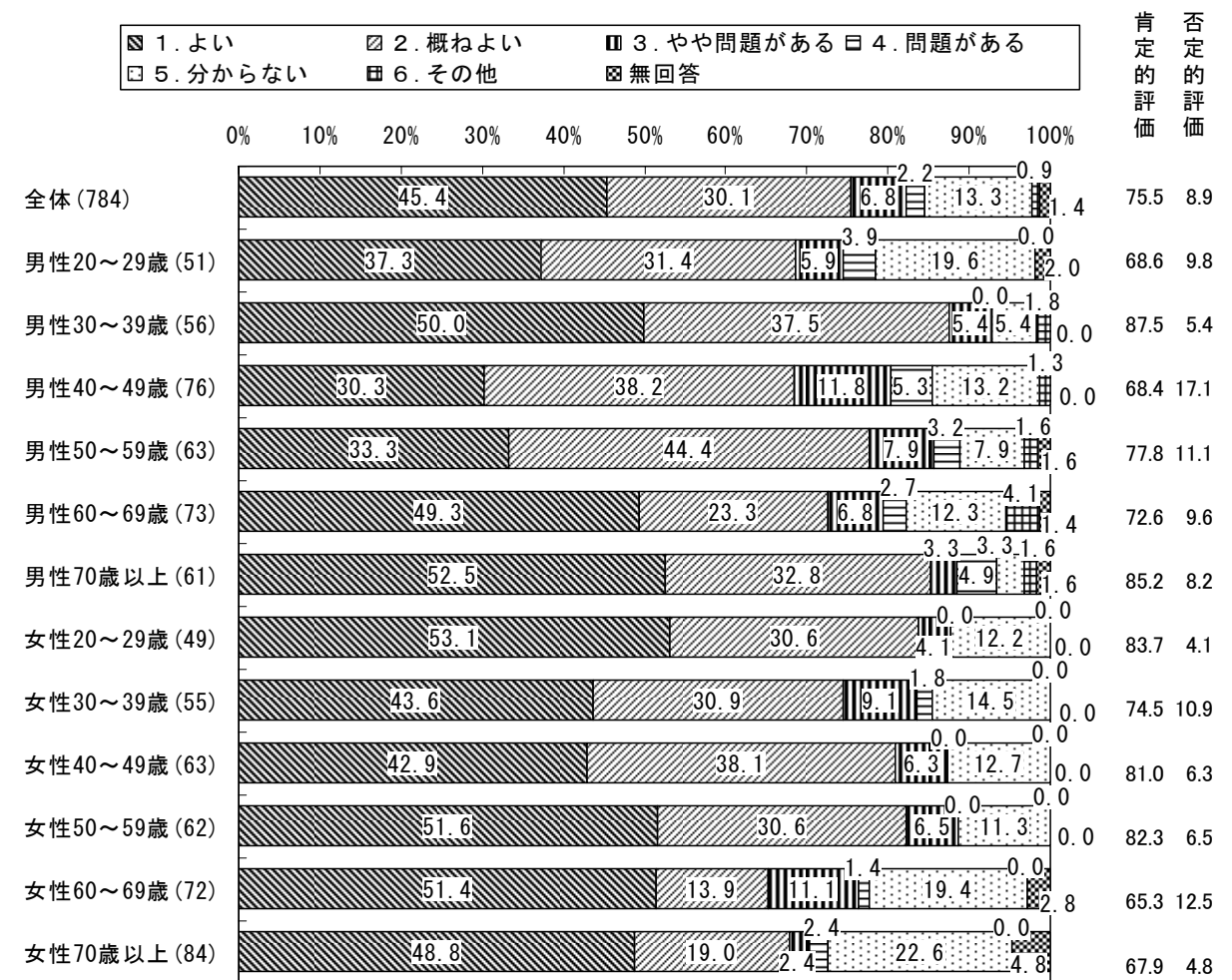
※図表中の肯定的評価とは「よい」と「概ねよい」の合計、否定的評価とは「やや問題がある」と「問題がある」の合計である

<性別>



※図表中の肯定的評価とは「よい」と「概ねよい」の合計、否定的評価とは「やや問題がある」と「問題がある」の合計である

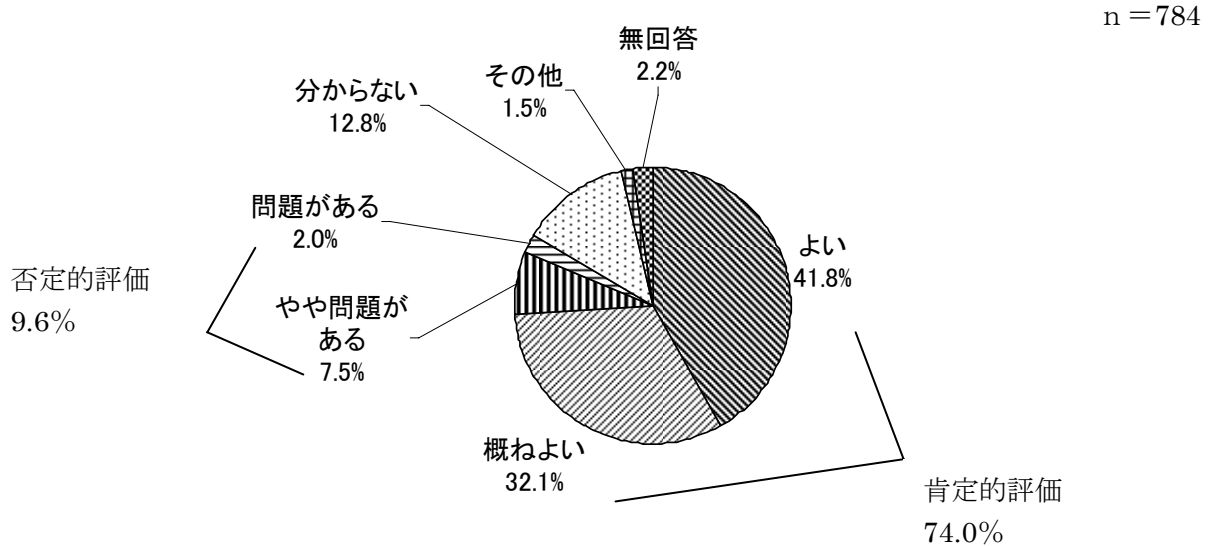
<性年齢別>




※図表中の肯定的評価とは「よい」と「概ねよい」の合計、否定的評価とは「やや問題がある」と「問題がある」の合計である

2-2 「区民と区との協働のまちづくり」について

「区民と区との協働のまちづくり」については、「よい」(41.8%)、「概ねよい」(32.1%)を合わせた肯定的評価が7割強、「やや問題がある」(7.5%)、「問題がある」(2.0%)を合わせた否定的評価が1割弱である。地区別ではIV地区の評価がやや高い。男女差はほとんどないが、女性の方が「よい」の比率が高い。性年齢別では、20歳代女性、40歳代女性、30歳代男性の評価が高い。




<地区別>



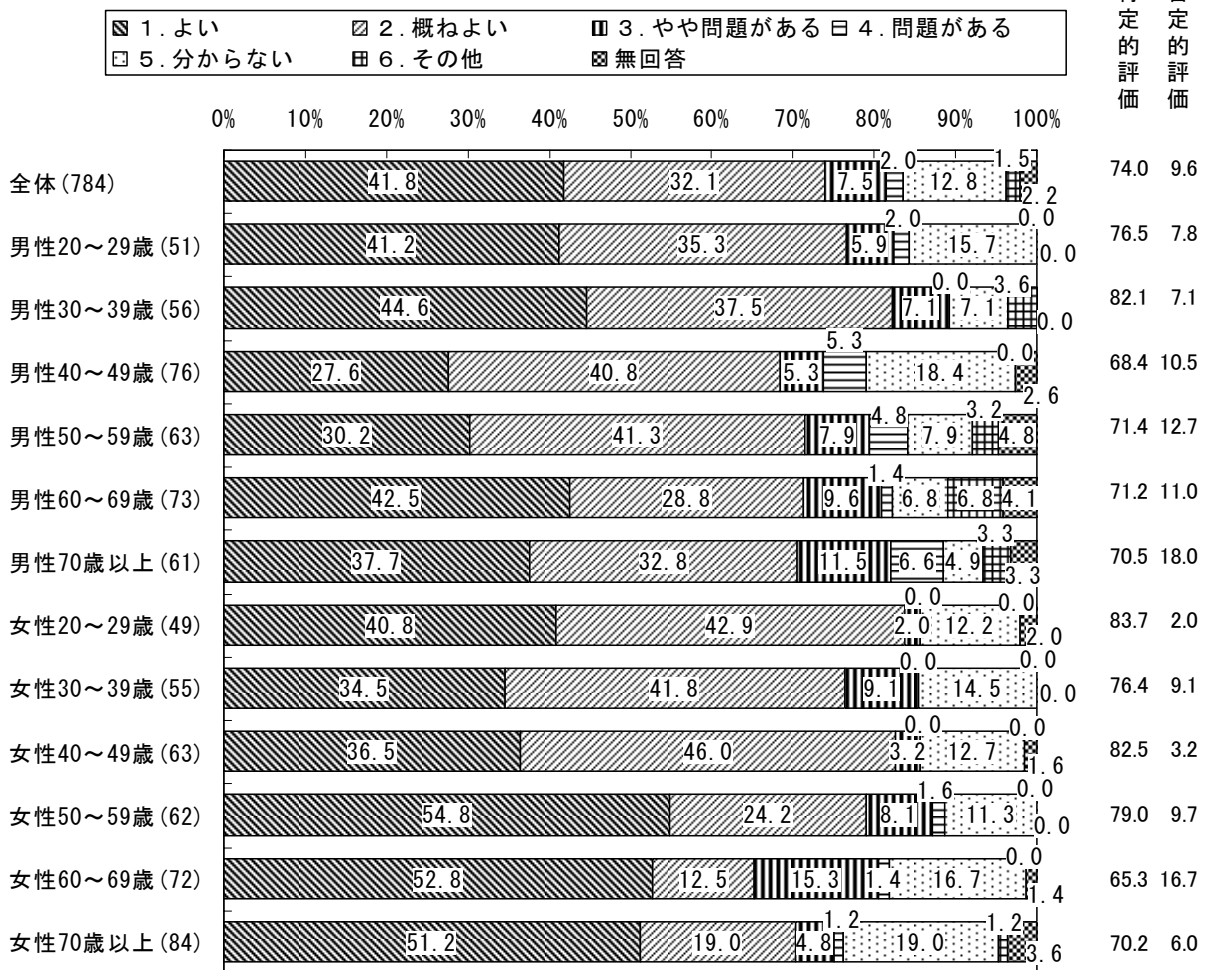
※図表中の肯定的評価とは「よい」と「概ねよい」の合計、否定的評価とは「やや問題がある」と「問題がある」の合計である

<性別>



※図表中の肯定的評価とは「よい」と「概ねよい」の合計、否定的評価とは「やや問題がある」と「問題がある」の合計である

<性年齢別>

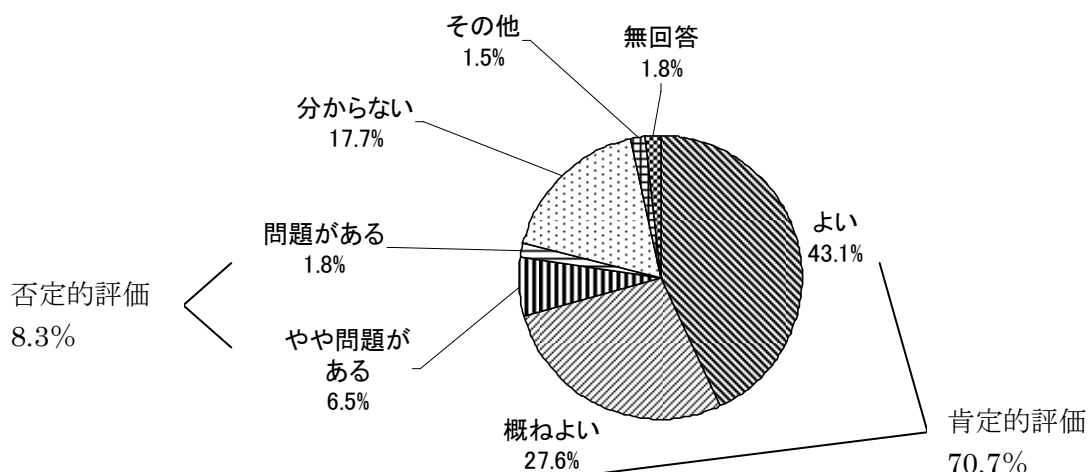


※図表中の肯定的評価とは「よい」と「概ねよい」の合計、否定的評価とは「やや問題がある」と「問題がある」の合計である


2-3 「持続可能な区政経営の実現」について

「持続可能な区政経営の実現」については、「よい」(43.1%)、「概ねよい」(27.6%)を合わせた肯定的評価が7割、「やや問題がある」(6.5%)、「問題がある」(1.8%)を合わせた否定的評価が1割弱である。地区別では、IV地区の評価が高く、III地区の評価がやや低い。男女差はほとんどないが、女性の方が「よい」の比率が高い。性年齢別では、20歳代女性、40歳代女性、70歳以上男性、30歳代男性の評価が高い。

n = 784




<地区別>



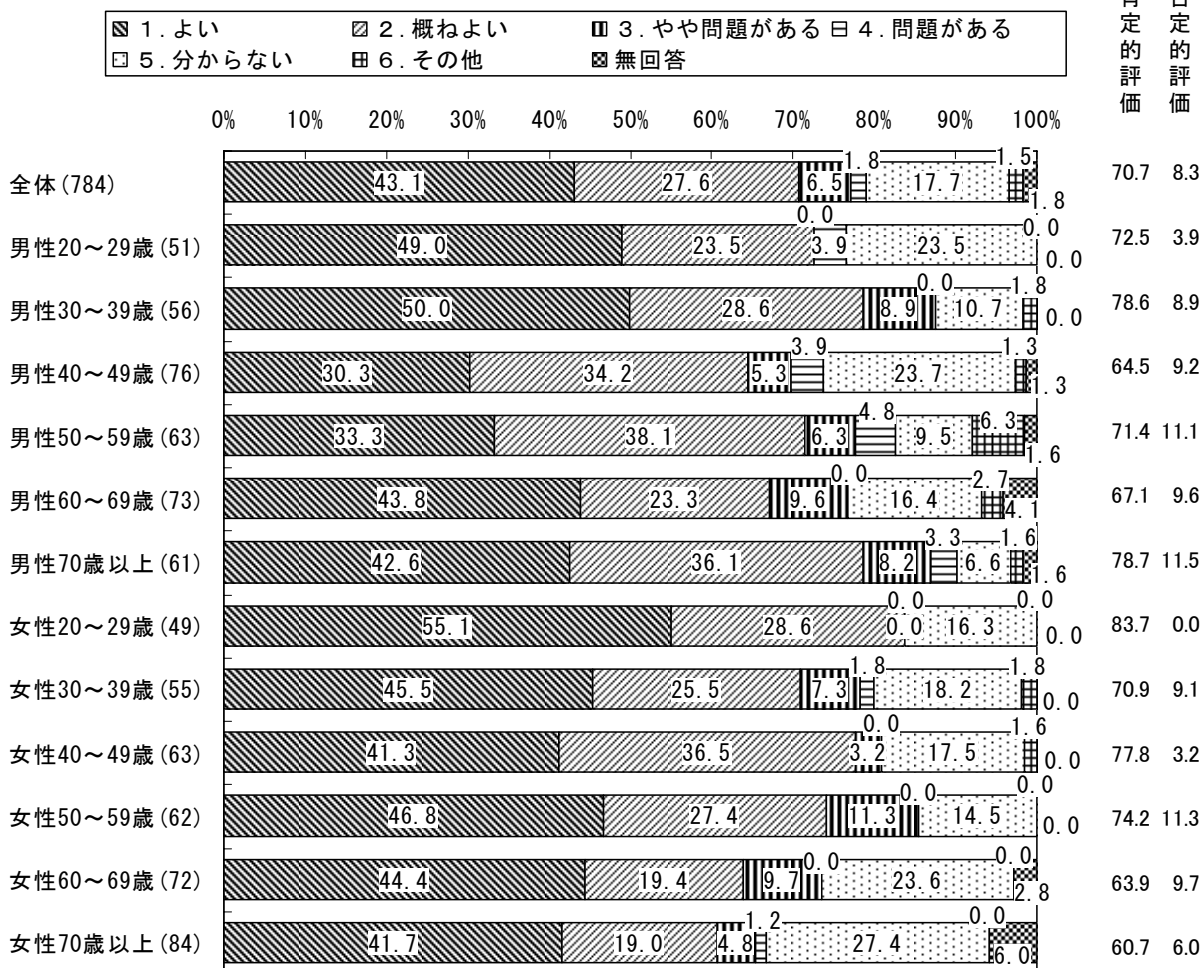
※図表中の肯定的評価とは「よい」と「概ねよい」の合計、否定的評価とは「やや問題がある」と「問題がある」の合計である

<性別>



※図表中の肯定的評価とは「よい」と「概ねよい」の合計、否定的評価とは「やや問題がある」と「問題がある」の合計である

<性年齢別>



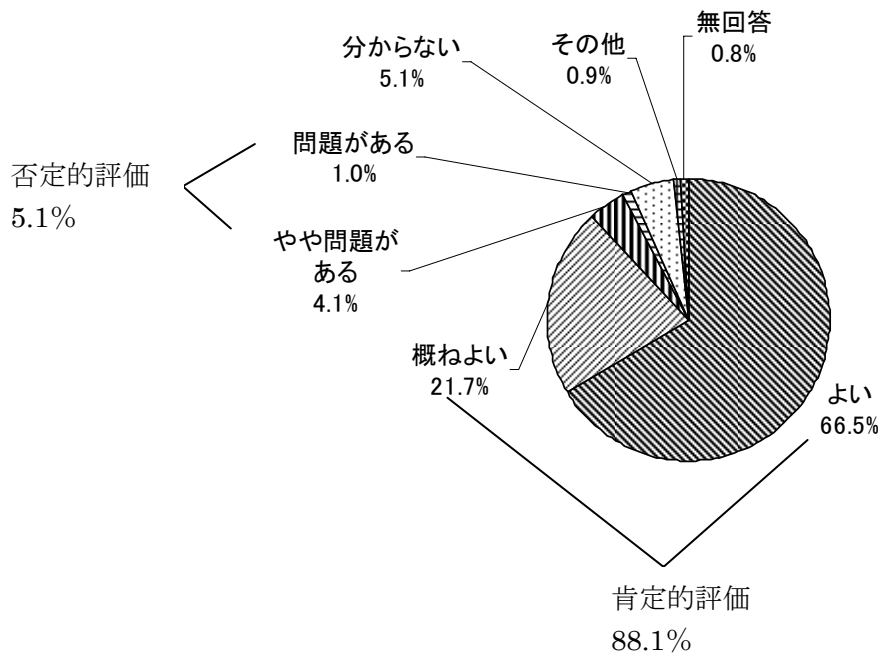
※図表中の肯定的評価とは「よい」と「概ねよい」の合計、否定的評価とは「やや問題がある」と「問題がある」の合計である

問3 素案の「第3章 未来の練馬を区民とともにはぐくむ」視点について、それぞれあなたはどう思いますか。(〇は1つ)

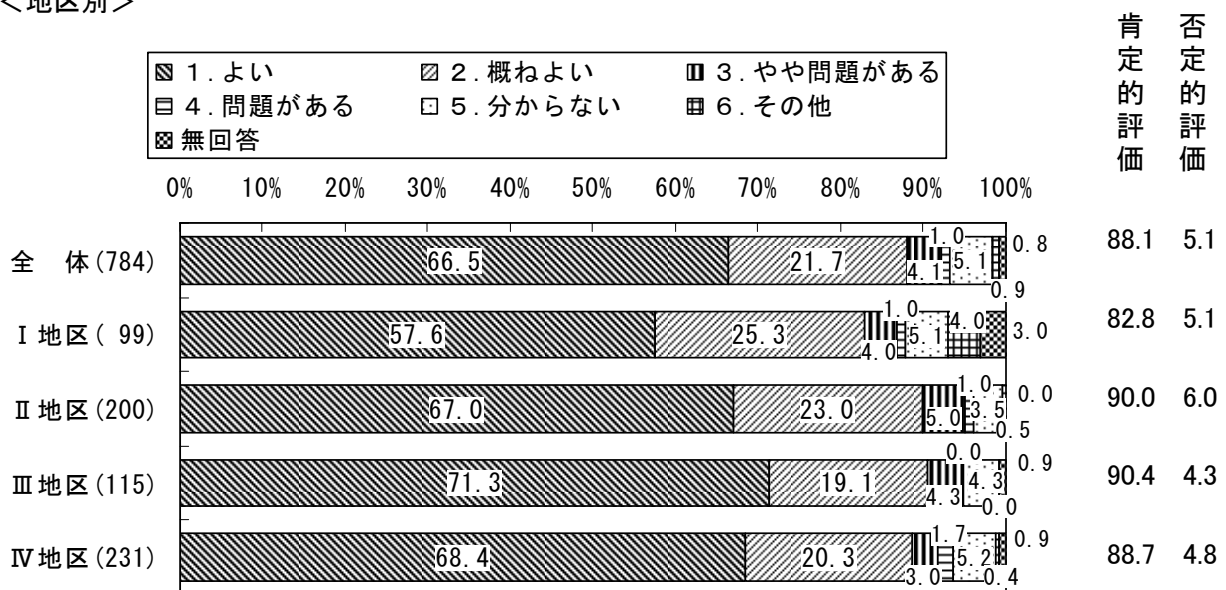
3-1 「豊かなみどりを守り、増やし、活かす」視点について

「豊かなみどりを守り、増やし、活かす」視点については、「よい」(66.5%)が他の設問と比較して多く、「概ねよい」(21.7%)を合わせた肯定的評価は9割近くになっている。一方、「やや問題がある」(4.1%)、「問題がある」(1.0%)を合わせた否定的評価はわずかであり、総じて評価が高い。地区別では、他の地区と比べてI地区の評価はやや低い。男女差はほとんどないが、女性の方が「よい」の比率が高い。性年齢別では、20歳代女性、40歳代女性、70歳以上男性の評価が高い。

n = 784




<地区別>



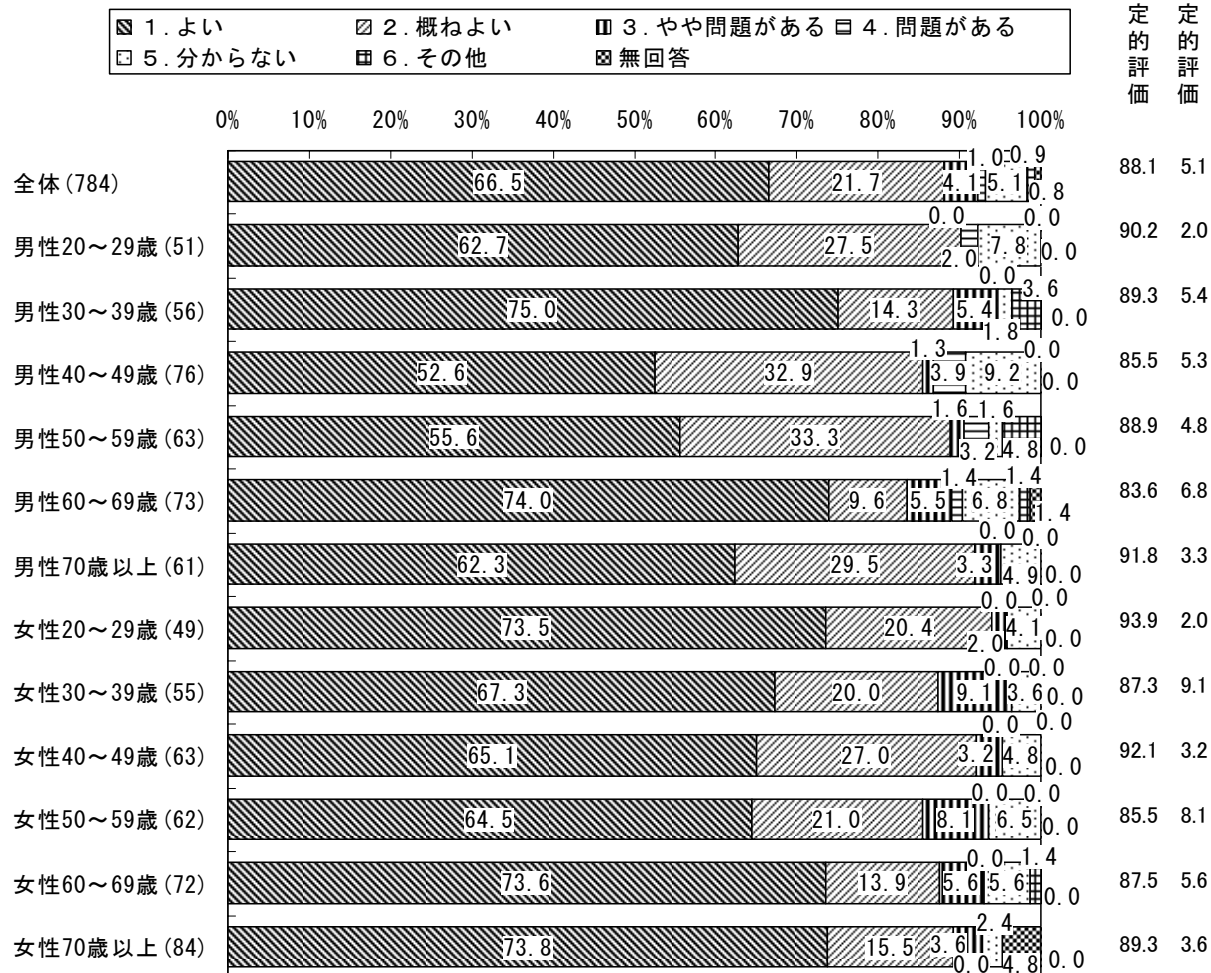
※図表中の肯定的評価とは「よい」と「概ねよい」の合計、否定的評価とは「やや問題がある」と「問題がある」の合計である

<性別>



※図表中の肯定的評価とは「よい」と「概ねよい」の合計、否定的評価とは「やや問題がある」と「問題がある」の合計である

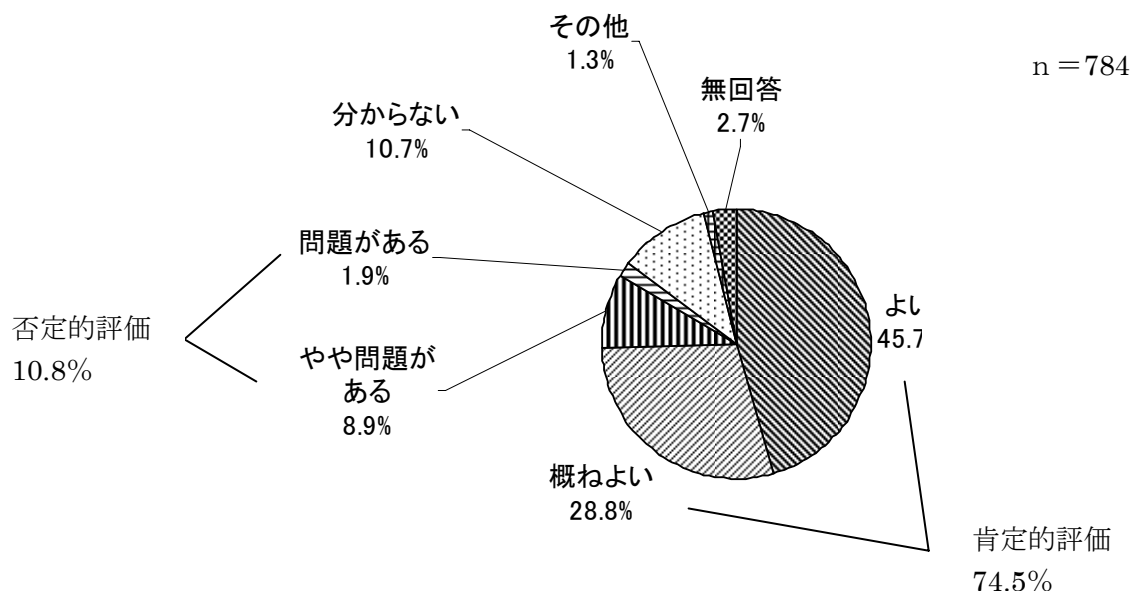
<性年齢別>



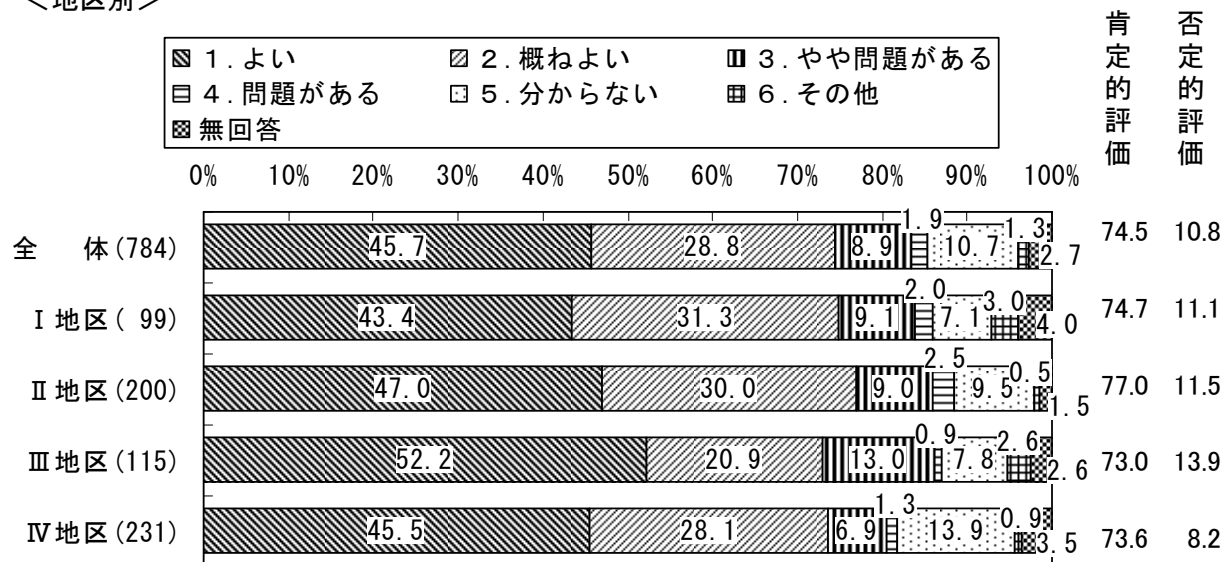
※図表中の肯定的評価とは「よい」と「概ねよい」の合計、否定的評価とは「やや問題がある」と「問題がある」の合計である

3-2 「まちの魅力を引き出し、活力を高める」視点について

「まちの魅力を引き出し、活力を高める」視点については、「よい」(45.7%)、「概ねよい」(28.8%)を合わせた肯定的評価が7割半ば、「やや問題がある」(8.9%)、「問題がある」(1.9%)を合わせた否定的評価が1割である。地区別では、II地区の評価がやや高い。男女差はほとんどないが、女性の方が「よい」の比率が高い。性年齢別では30歳代男性、40歳代女性の評価が高い。




<地区別>



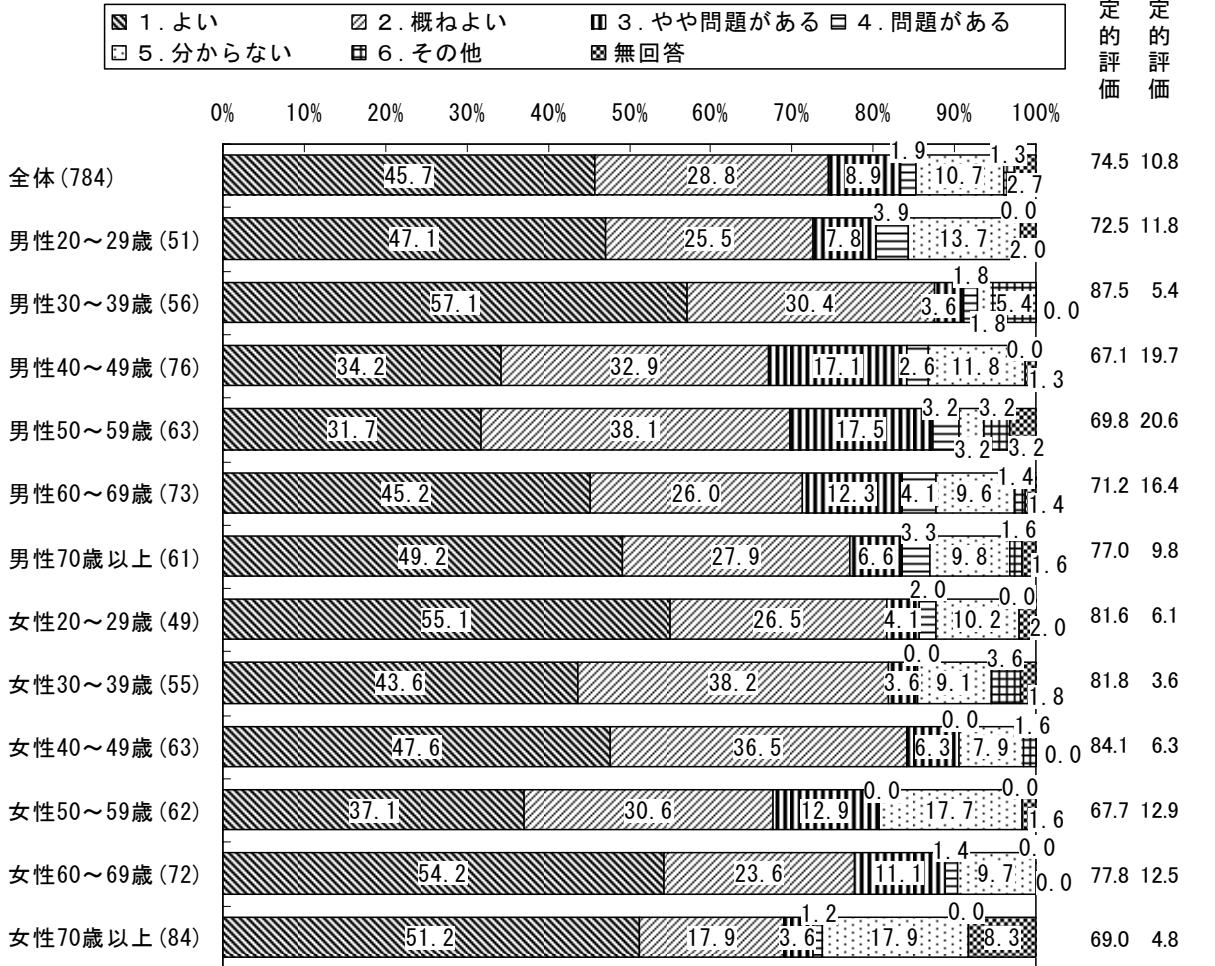
※図表中の肯定的評価とは「よい」と「概ねよい」の合計、否定的評価とは「やや問題がある」と「問題がある」の合計である

<性別>



※図表中の肯定的評価とは「よい」と「概ねよい」の合計、否定的評価とは「やや問題がある」と「問題がある」の合計である

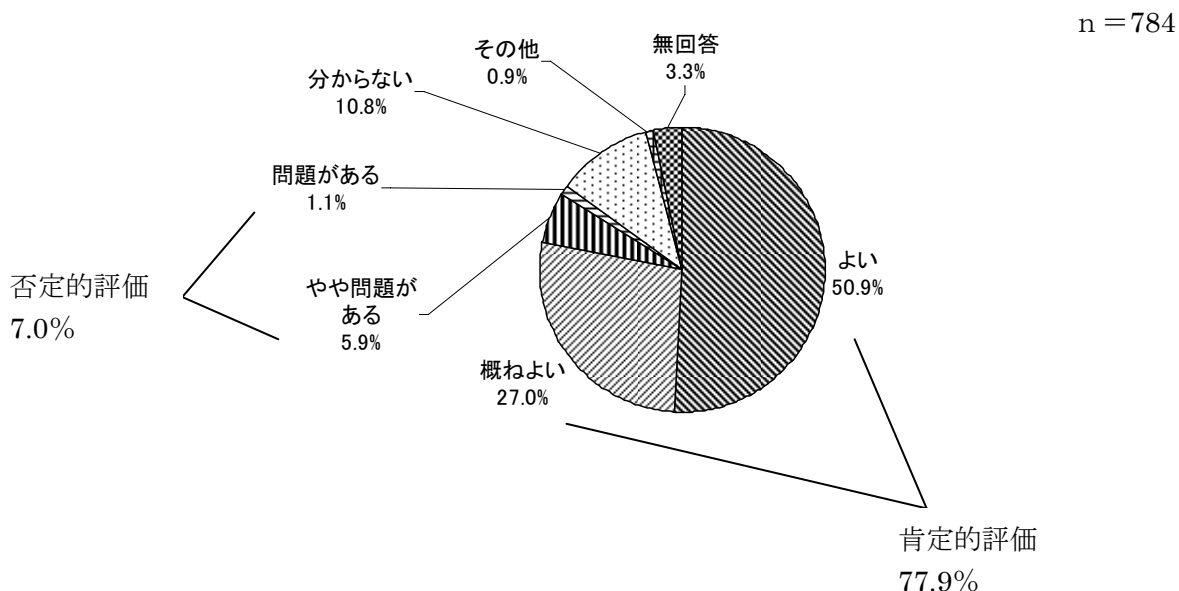
<性年齢別>



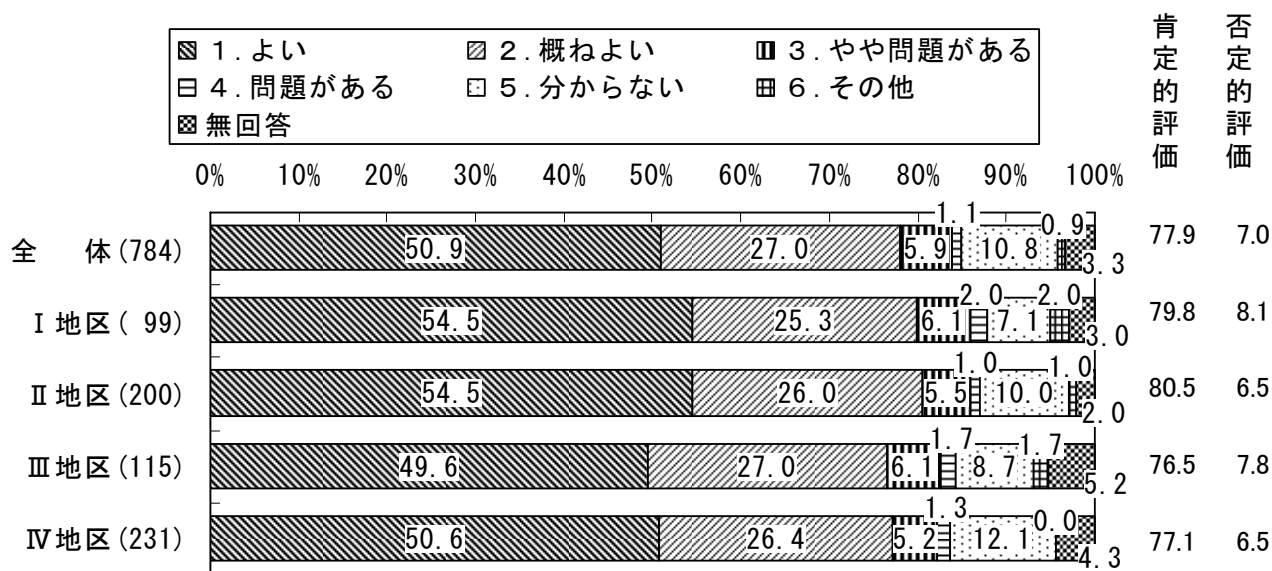
※図表中の肯定的評価とは「よい」と「概ねよい」の合計、否定的評価とは「やや問題がある」と「問題がある」の合計である

3-3 「未来を拓く人の学びや活動を支援する」視点について

「未来を拓く人の学びや活動を支援する」視点については、「よい」(50.9%)、「概ねよい」(27.0%)を合わせた肯定的評価が8割弱である一方、「やや問題がある」(5.9%)、「問題がある」(1.1%)を合わせた否定的評価は7.0%と少ない。地区別の差は少ない。男女差はほとんどないが、女性の方が「よい」の比率が高い。性年齢別では、20歳代女性、40歳代女性、30歳代女性、30歳代男性の評価が高い。

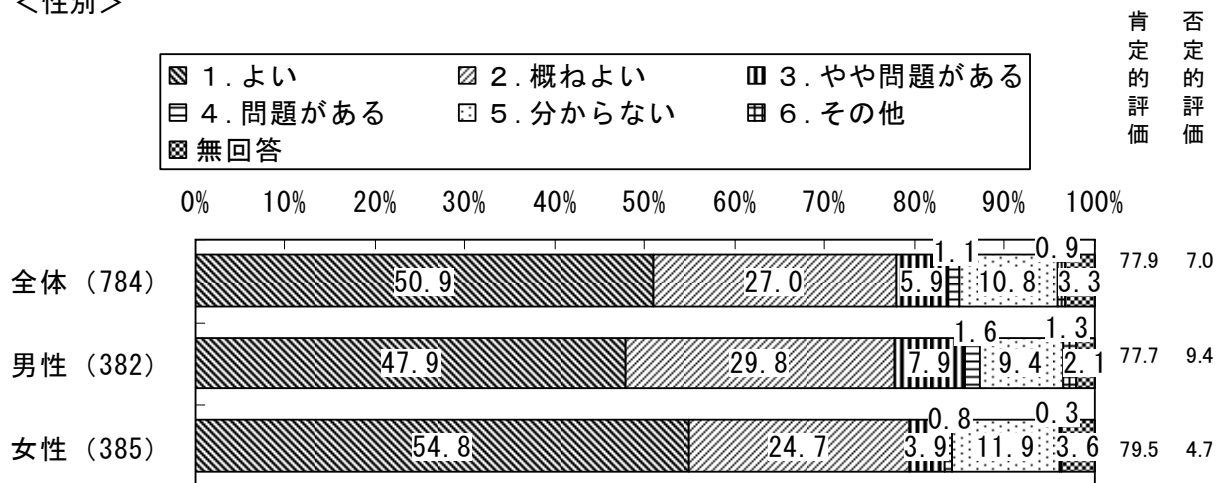


<地区別>



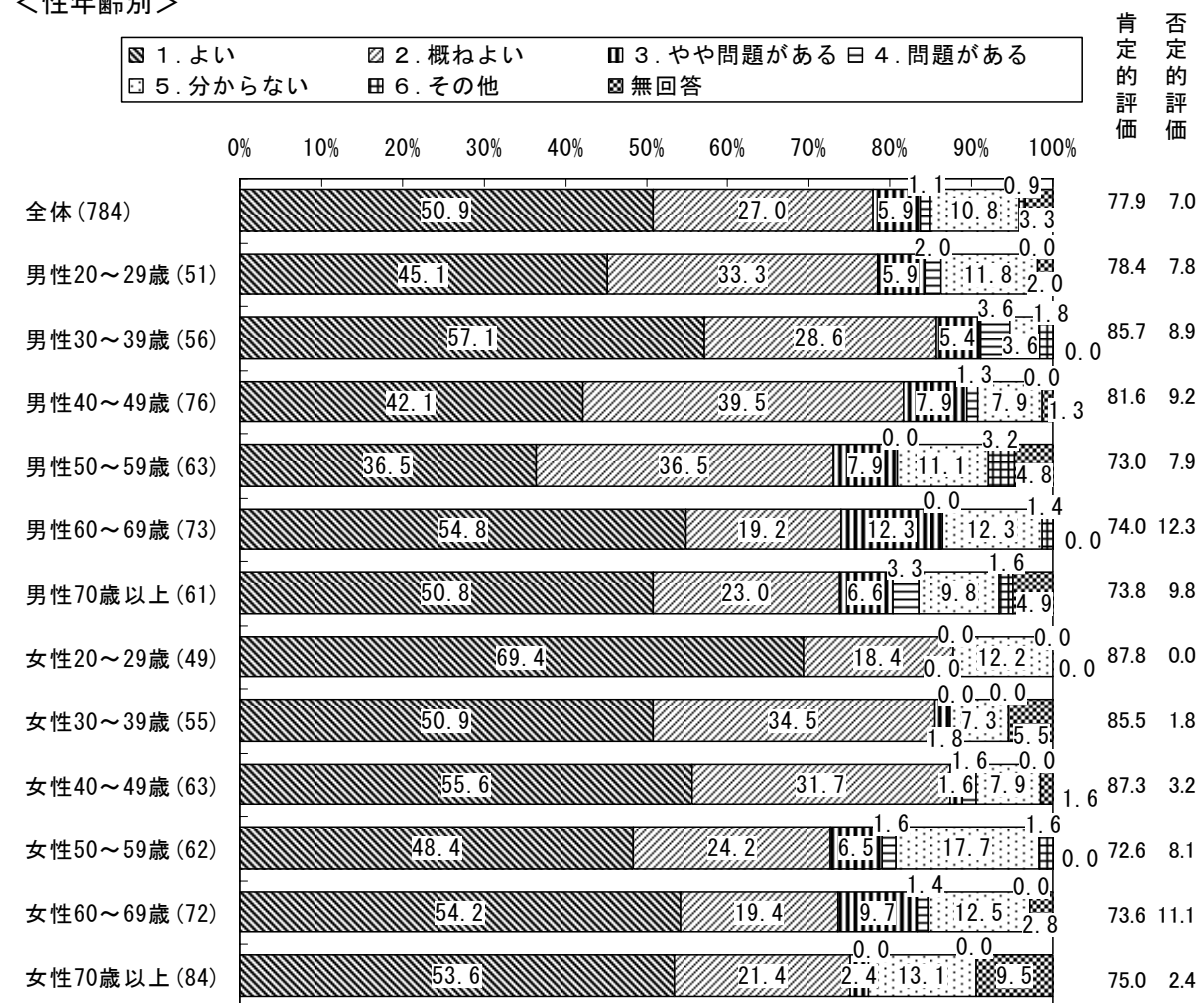
※図表中の肯定的評価とは「よい」と「概ねよい」の合計、否定的評価とは「やや問題がある」と「問題がある」の合計である

<性別>



※図表中の肯定的評価とは「よい」と「概ねよい」の合計、否定的評価とは「やや問題がある」と「問題がある」の合計である

<性年齢別>

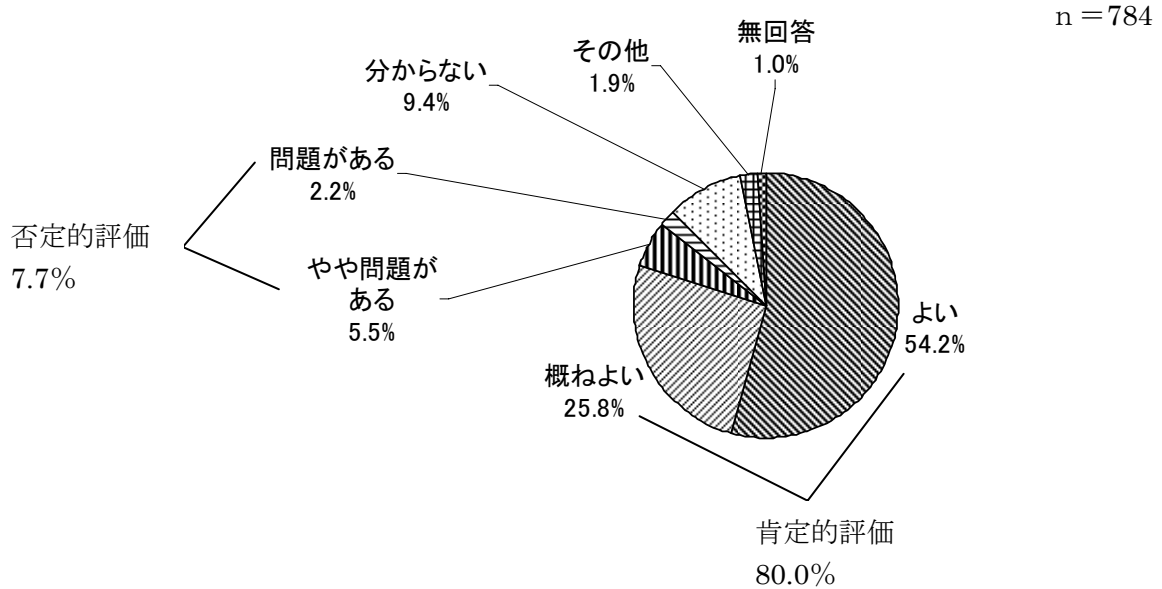


※図表中の肯定的評価とは「よい」と「概ねよい」の合計、否定的評価とは「やや問題がある」と「問題がある」の合計である

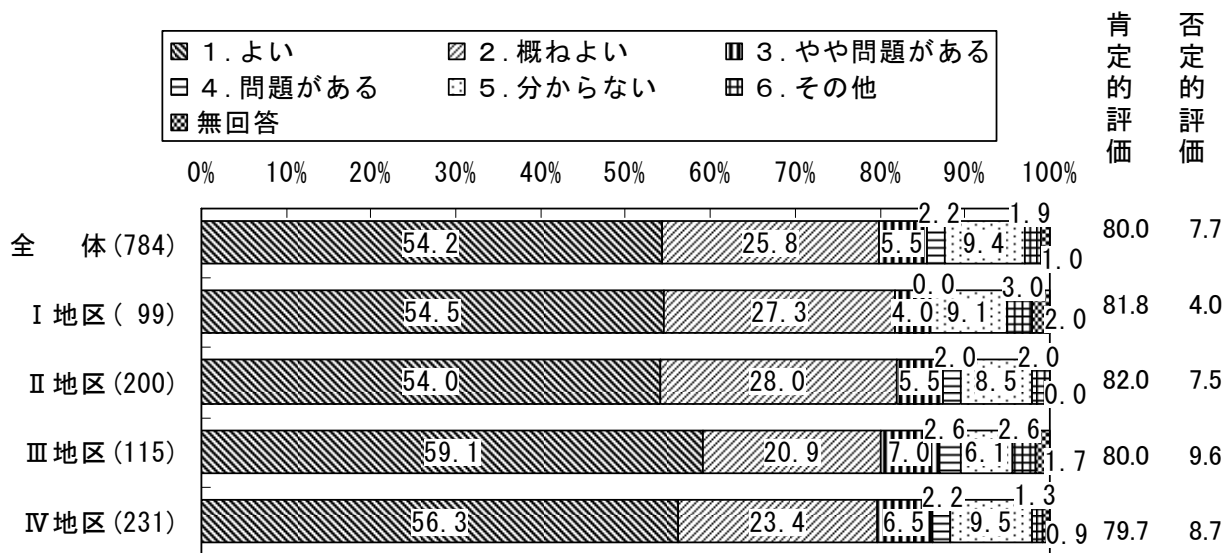
問4 素案の「第4章 分野別の基本政策」について、それぞれあなたはどう思いますか。(〇は1つ)

4-1 子ども分野の内容について

子ども分野の内容については、「よい」(54.2%)、「概ねよい」(25.8%)を合わせた肯定的評価が8割、「やや問題がある」(5.5%)、「問題がある」(2.2%)を合わせた否定的評価が1割弱である。地区別の差は少ない。男女差はほとんどないが、女性の方が「よい」の比率が高い。性年齢別では、50歳代男性、30歳代男性、40歳代女性、20歳代女性の評価が高い。ライフステージ別では、家族成長前期と家族形成期の評価が高い。




<地区別>



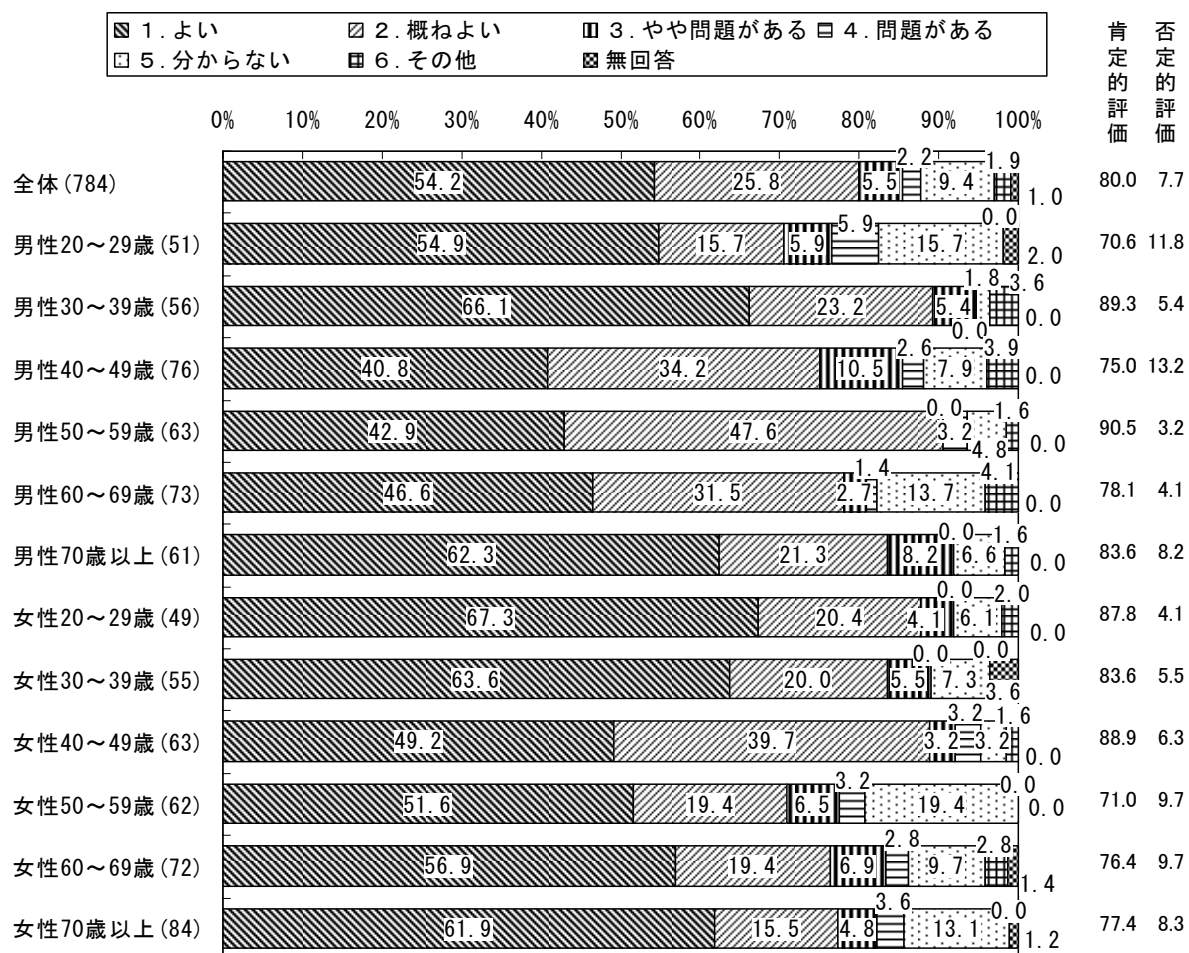
※図表中の肯定的評価とは「よい」と「概ねよい」の合計、否定的評価とは「やや問題がある」と「問題がある」の合計である

<性別>



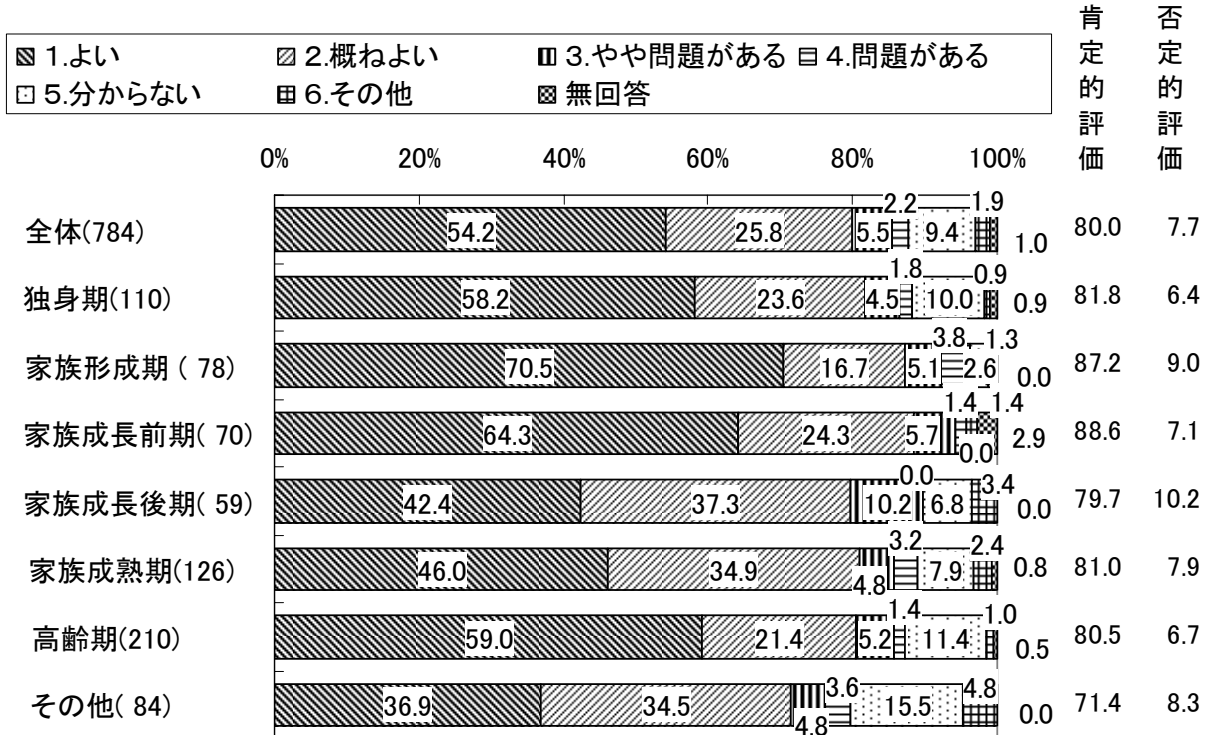
※図表中の肯定的評価とは「よい」と「概ねよい」の合計、否定的評価とは「やや問題がある」と「問題がある」の合計である

<性年齢別>



※図表中の肯定的評価とは「よい」と「概ねよい」の合計、否定的評価とは「やや問題がある」と「問題がある」の合計である

<ライフステージ別>

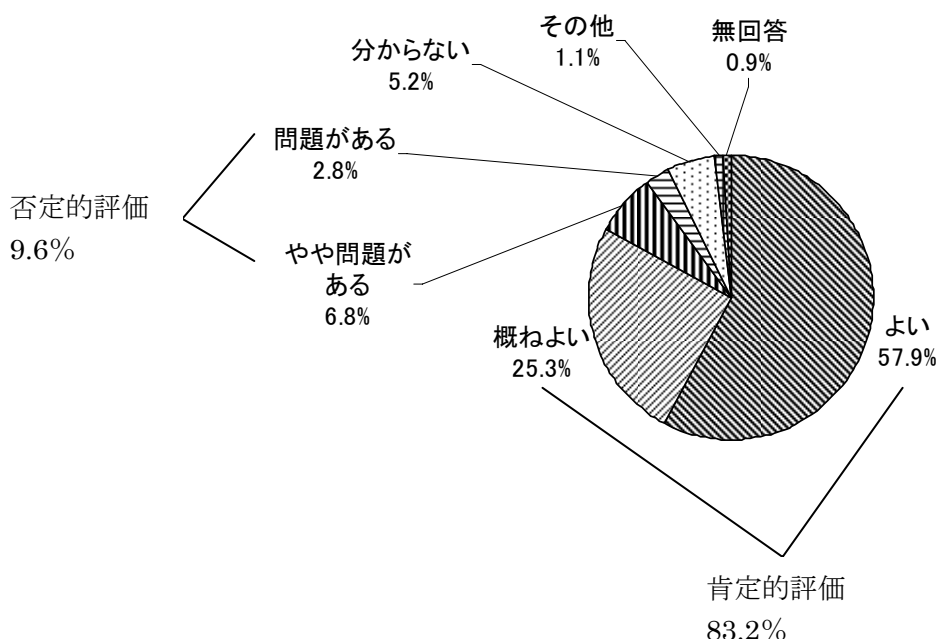


※図表中の肯定的評価とは「よい」と「概ねよい」の合計、否定的評価とは「やや問題がある」と「問題がある」の合計である

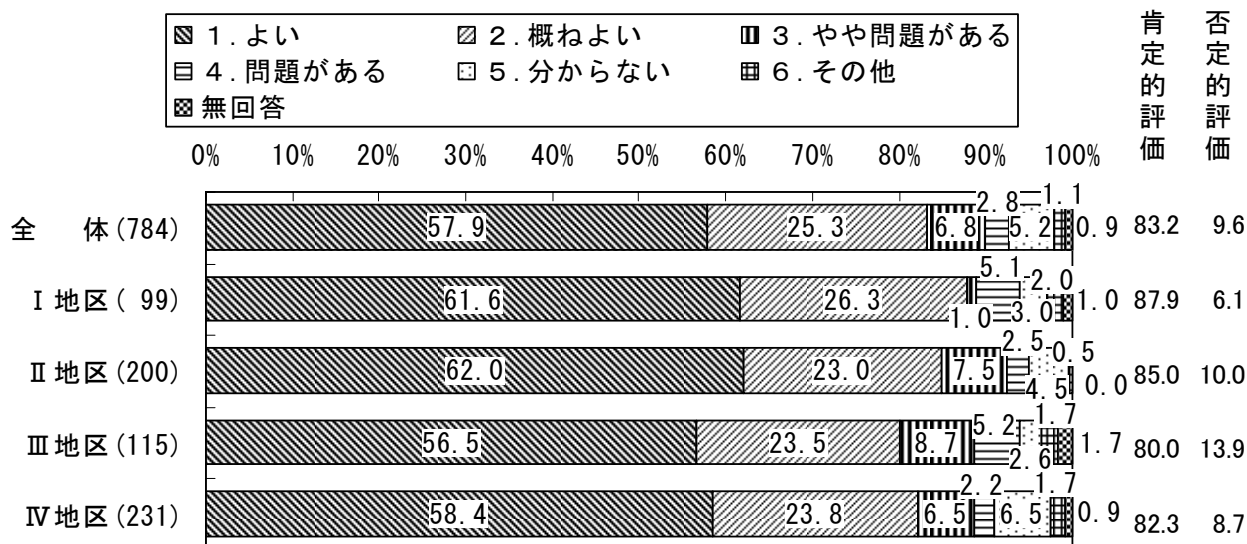
4-2 健康と福祉分野の内容について

健康と福祉分野の内容については、「よい」(57.9%)、「概ねよい」(25.3%)を合わせた肯定的評価が8割強、「やや問題がある」(6.8%)、「問題がある」(2.8%)を合わせた否定的評価が1割弱である。地区別では、I地区とII地区の評価がやや高い。性別では、女性の評価がやや高い。性年齢別では、20歳代女性、40歳代女性の評価が高い。ライフステージ別では、家族成長前期の評価が高い。

n = 784




<地区別>



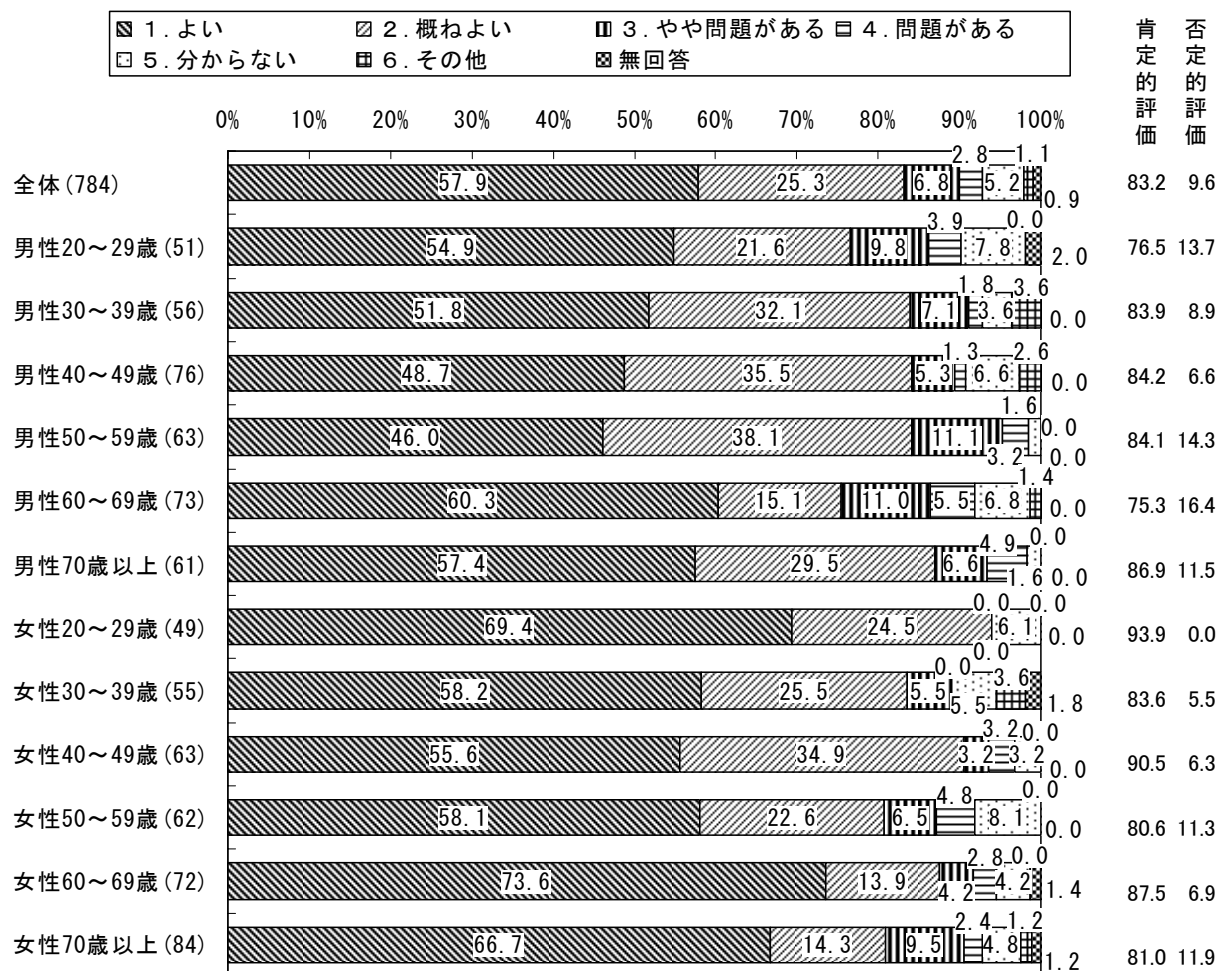
※図表中の肯定的評価とは「よい」と「概ねよい」の合計、否定的評価とは「やや問題がある」と「問題がある」の合計である

<性別>




※図表中の肯定的評価とは「よい」と「概ねよい」の合計、否定的評価とは「やや問題がある」と「問題がある」の合計である

<性年齢別>



※図表中の肯定的評価とは「よい」と「概ねよい」の合計、否定的評価とは「やや問題がある」と「問題がある」の合計である

<ライフステージ別>

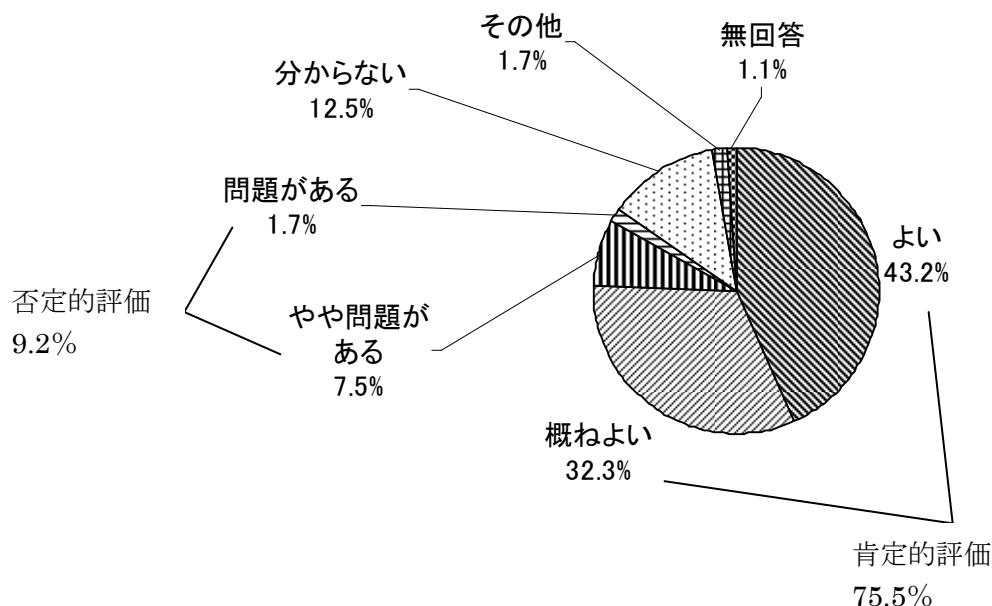


※図表中の肯定的評価とは「よい」と「概ねよい」の合計、否定的評価とは「やや問題がある」と「問題がある」の合計である


4-3 区民生活と産業分野の内容について

区民生活と産業分野の内容については、「よい」(43.2%)、「概ねよい」(32.3%)を合わせた肯定的評価が7割半ば、「やや問題がある」(7.5%)、「問題がある」(1.7%)を合わせた否定的評価が1割弱である。地区別では、IV地区の評価がやや高い。性年齢別では、20歳代女性、30歳代男性の評価が高い。ライフステージ別では、家族成長前期と家族形成期の評価が高い。

n = 784




<地区別>



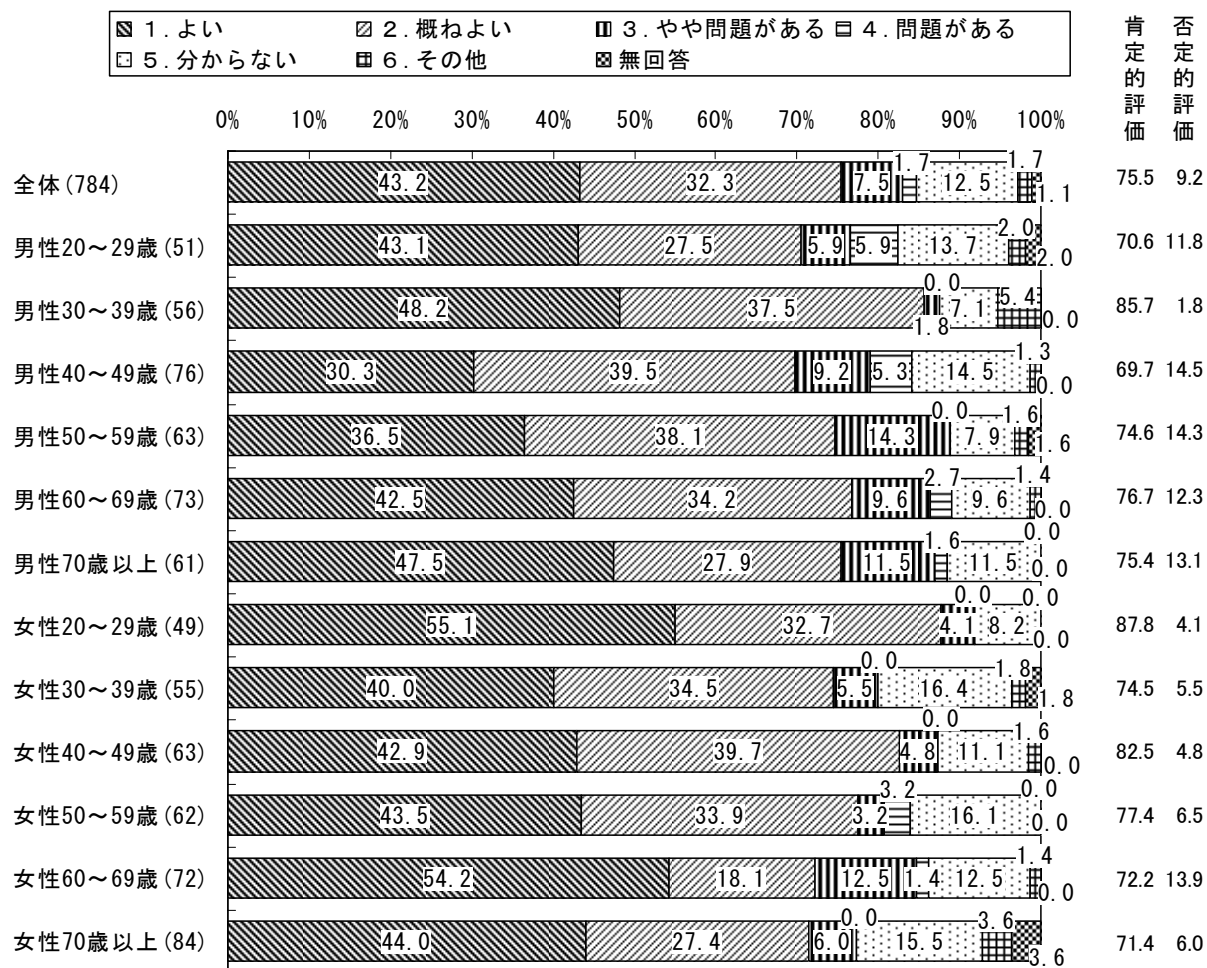
※図表中の肯定的評価とは「よい」と「概ねよい」の合計、否定的評価とは「やや問題がある」と「問題がある」の合計である

<性別>



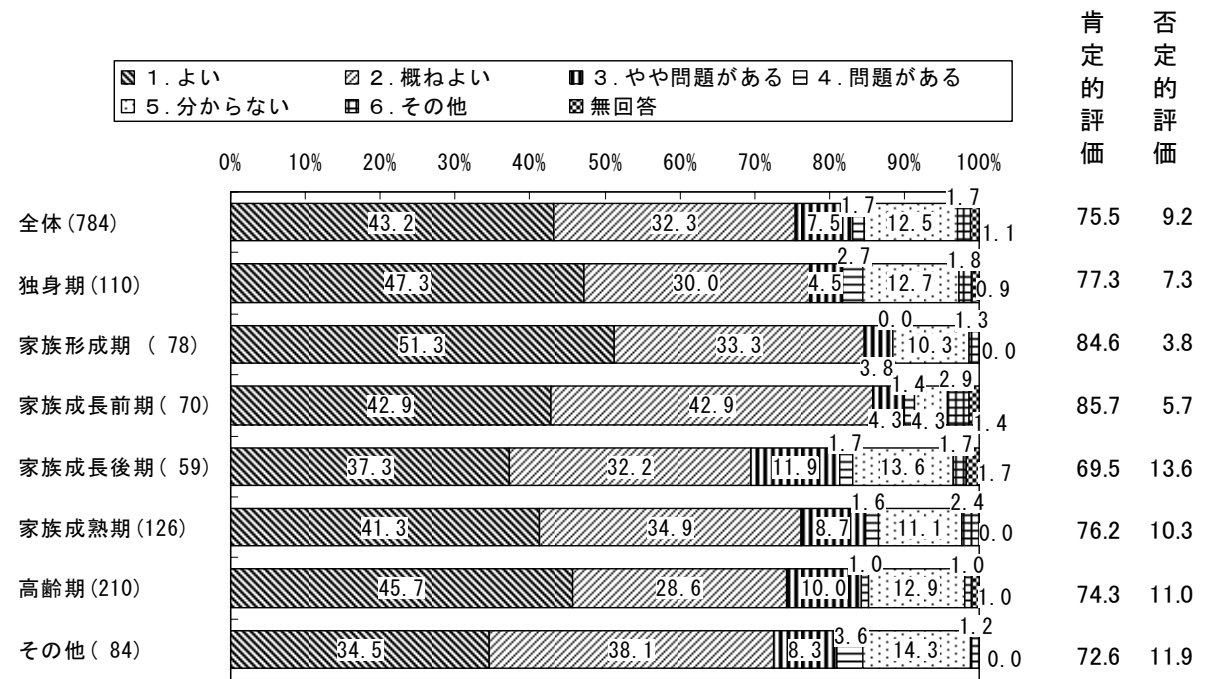
※図表中の肯定的評価とは「よい」と「概ねよい」の合計、否定的評価とは「やや問題がある」と「問題がある」の合計である

<性年齢別>



※図表中の肯定的評価とは「よい」と「概ねよい」の合計、否定的評価とは「やや問題がある」と「問題がある」の合計である

<ライフステージ別>

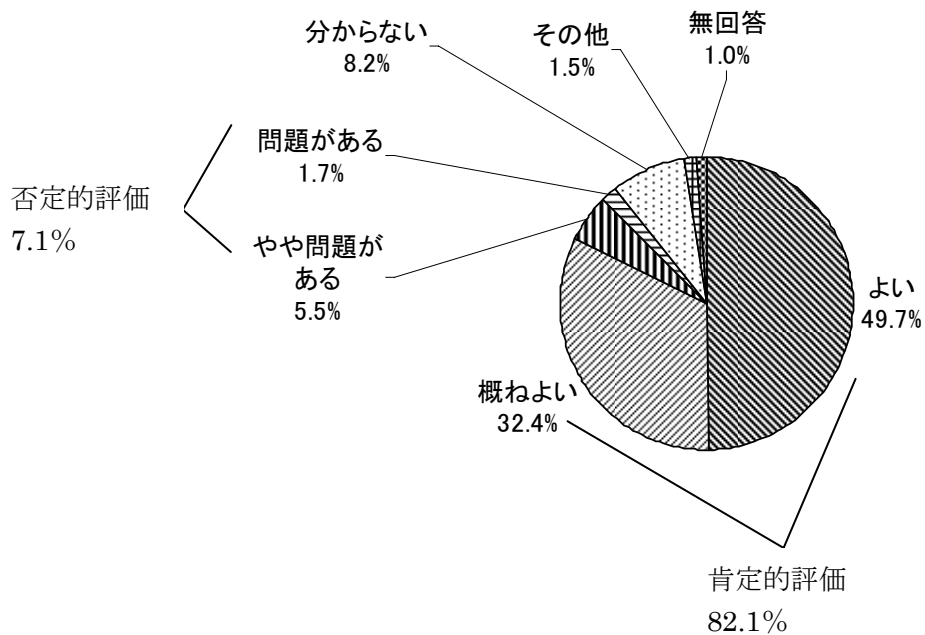


※図表中の肯定的評価とは「よい」と「概ねよい」の合計、否定的評価とは「やや問題がある」と「問題がある」の合計である

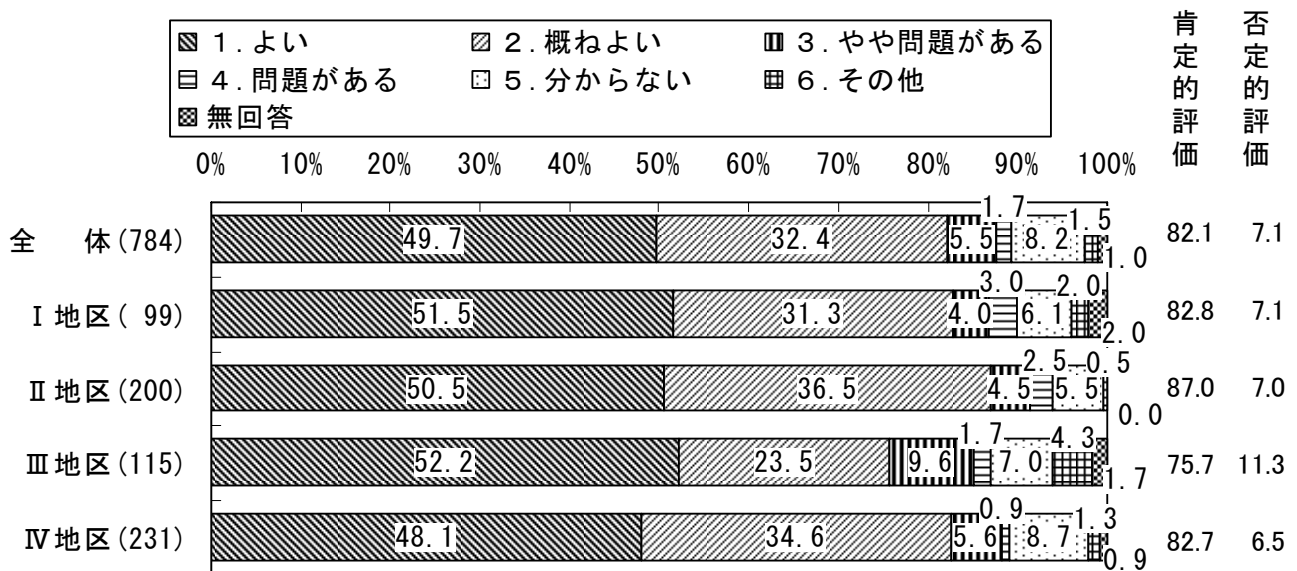
4-4 環境とまちづくり分野の内容について

環境とまちづくり分野の内容については、「よい」(49.7%)、「概ねよい」(32.4%)を合わせた肯定的評価が8割強、「やや問題がある」(5.5%)、「問題がある」(1.7%)を合わせた否定的評価が1割弱である。地区別では、Ⅱ地区の評価がやや高く、Ⅲ地区の評価がやや低い。男女差は少ない。性年齢別では、20歳代女性、30歳代女性、40歳代女性、40歳代男性、60歳代男性の評価が高い。ライフステージ別では、家族成長前期の評価が高い。

n = 784




<地区別>



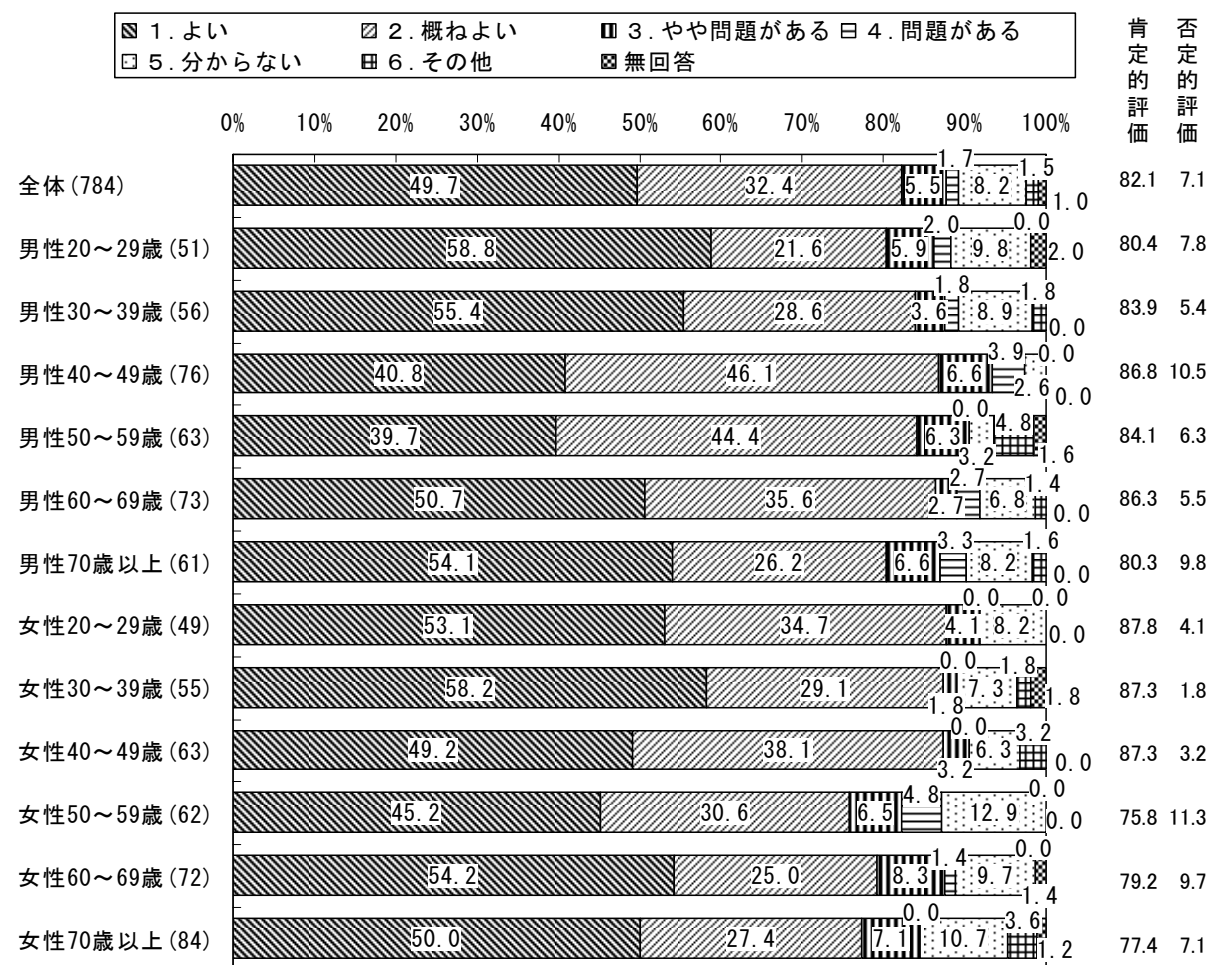
※図表中の肯定的評価とは「よい」と「概ねよい」の合計、否定的評価とは「やや問題がある」と「問題がある」の合計である

<性別>



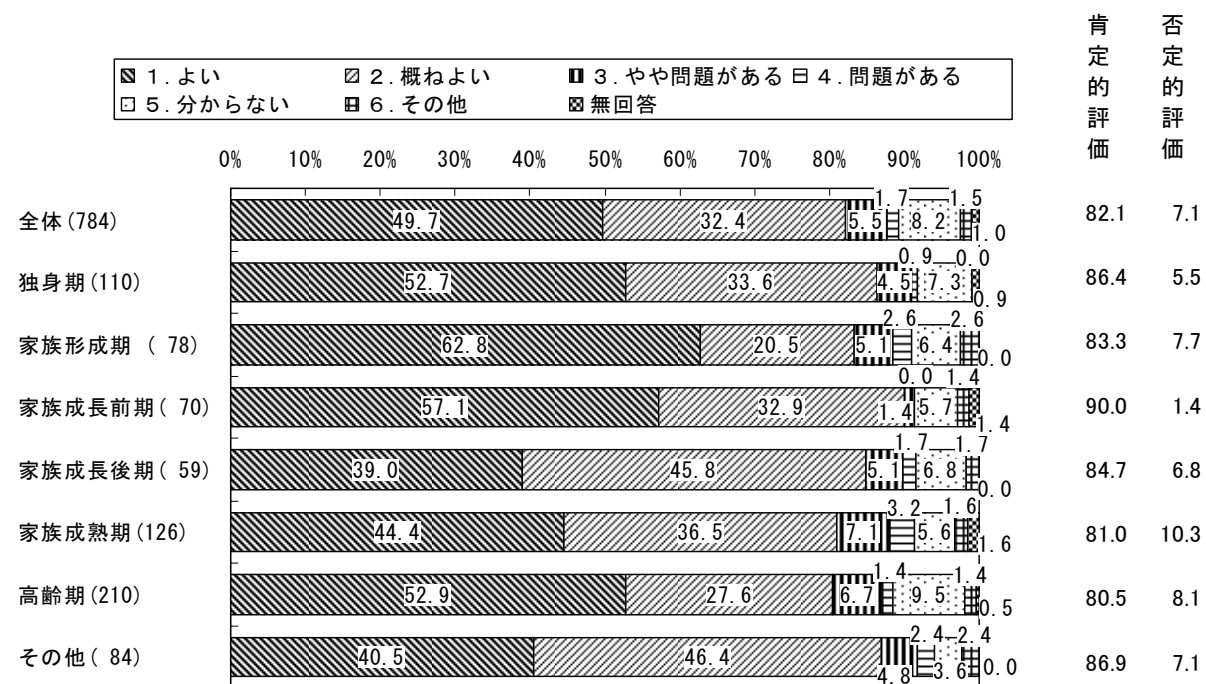
※図表中の肯定的評価とは「よい」と「概ねよい」の合計、否定的評価とは「やや問題がある」と「問題がある」の合計である

<性年齢別>



※図表中の肯定的評価とは「よい」と「概ねよい」の合計、否定的評価とは「やや問題がある」と「問題がある」の合計である

<ライフステージ別>

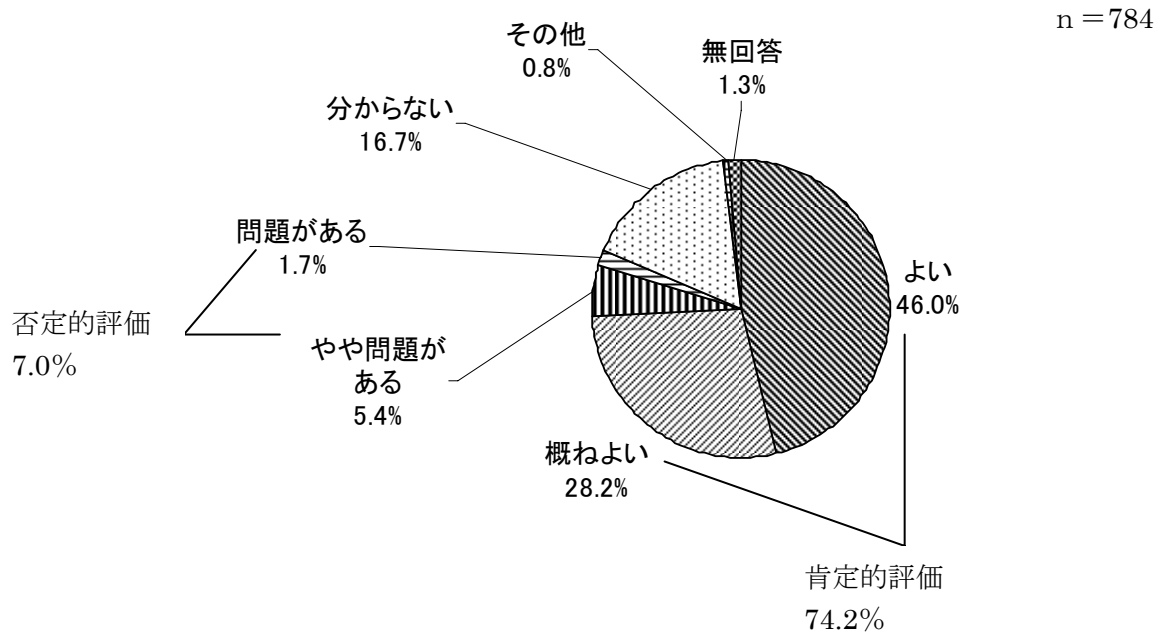


※図表中の肯定的評価とは「よい」と「概ねよい」の合計、否定的評価とは「やや問題がある」と「問題がある」の合計である


問5 素案の「第5章 基本構想を実現するために」の4つの方策について、それぞれあなたは
 どう思いますか。(○は1つ)

5-1 「長期計画の策定と進捗状況の区民への公表」について

「長期計画の策定と進捗状況の区民への公表」については、「よい」(46.0%)、「概ねよい」(28.2%)
 を合わせた肯定的評価が7割強、「やや問題がある」(5.4%)、「問題がある」(1.7%)を合わせた
 否定的評価が1割弱である。地区別の差は少ない。男女差は少ない。性年齢別では、30歳代男性、
 40歳代女性の評価が高い。

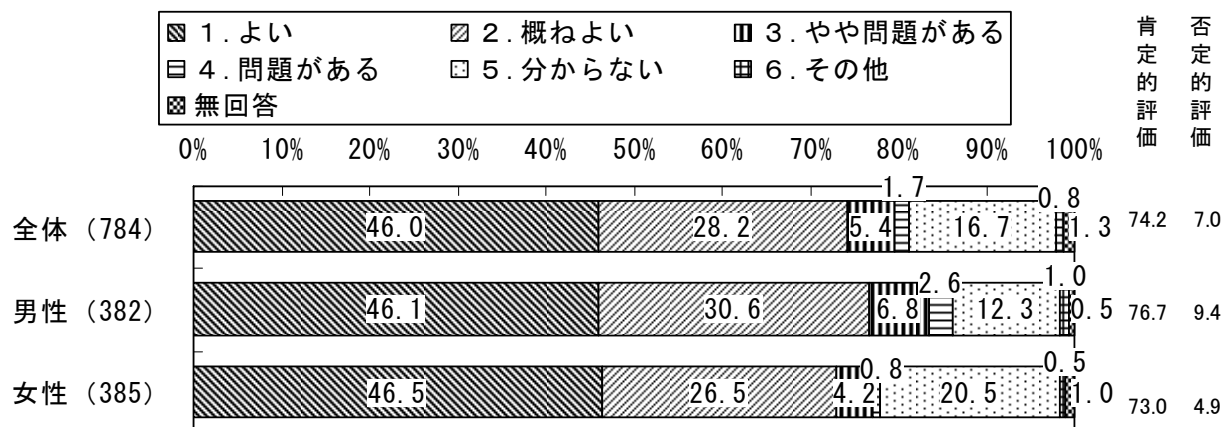


<地区別>



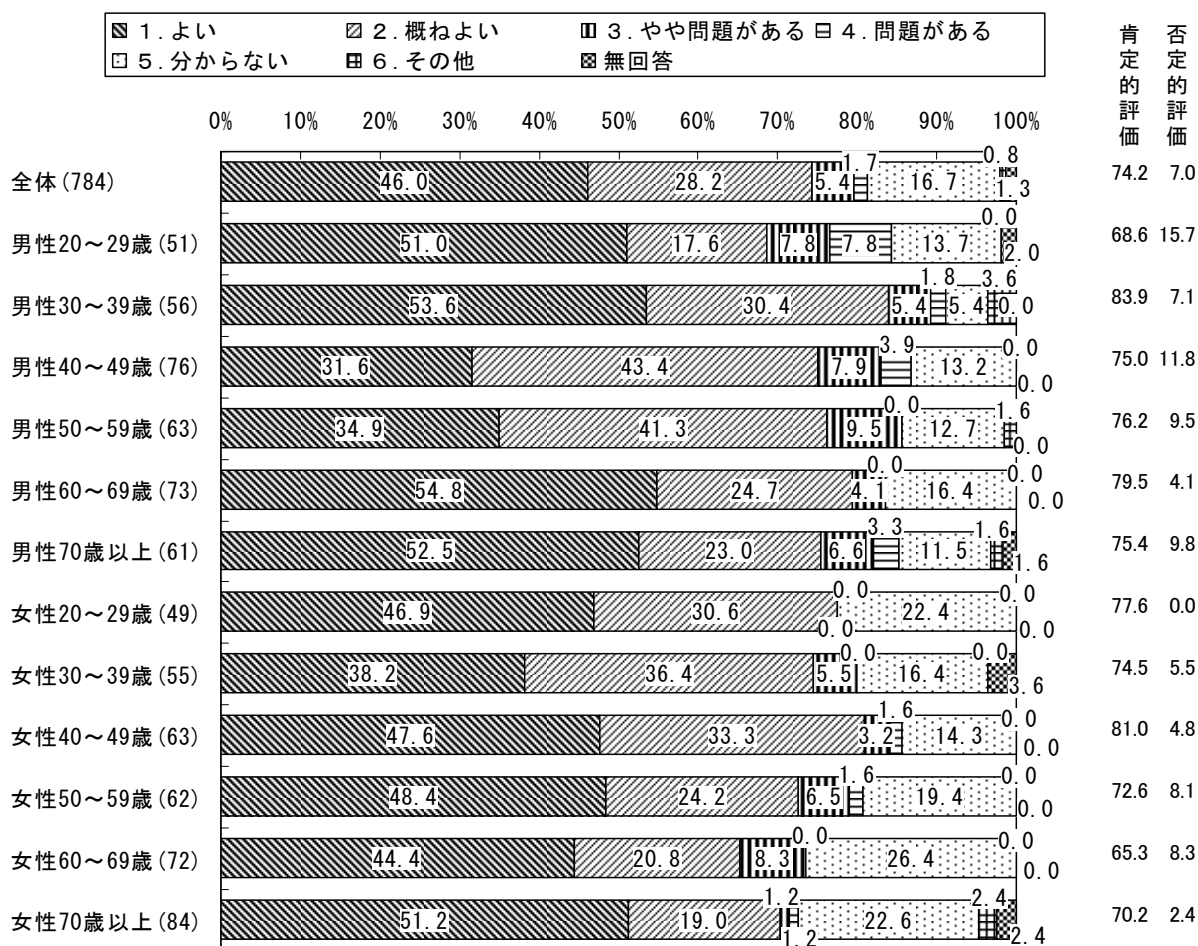
※図表中の肯定的評価とは「よい」と「概ねよい」の合計、否定的評価とは「やや問題がある」と「問題がある」の合計である

<性別>



※図表中の肯定的評価とは「よい」と「概ねよい」の合計、否定的評価とは「やや問題がある」と「問題がある」の合計である

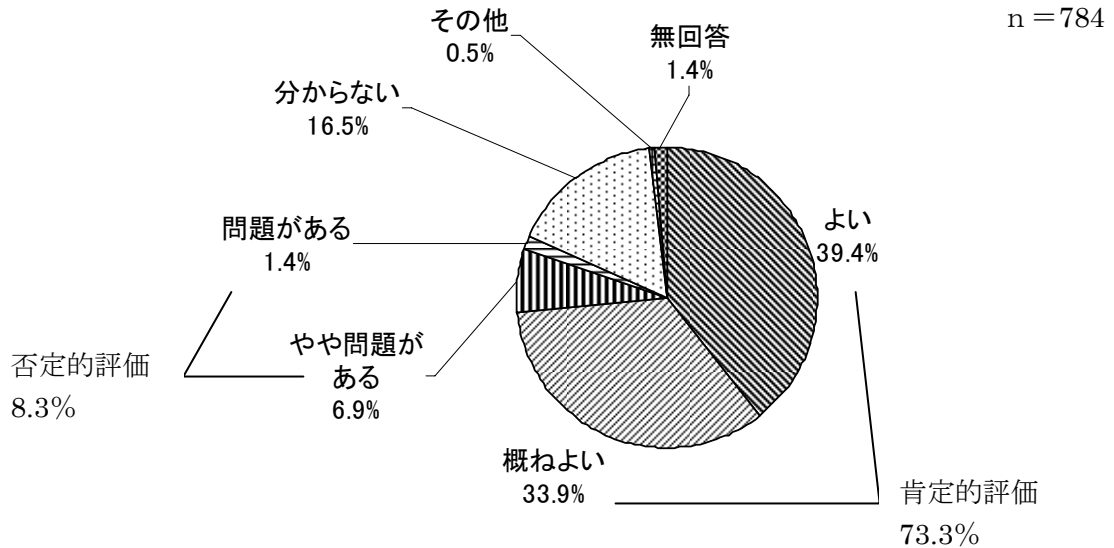
<性年齢別>



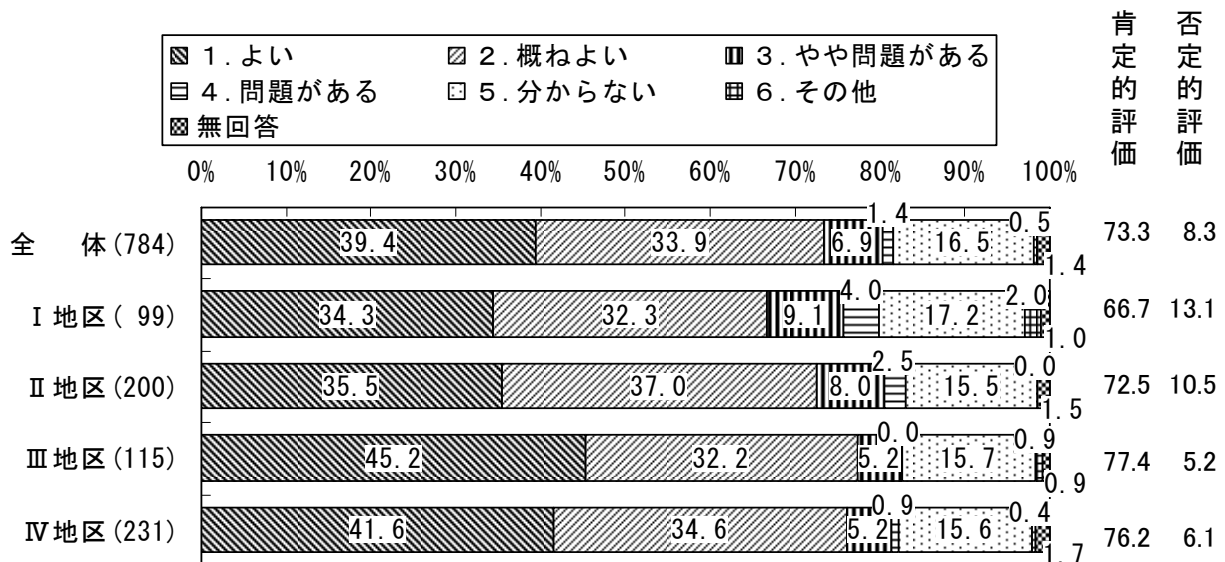
※図表中の肯定的評価とは「よい」と「概ねよい」の合計、否定的評価とは「やや問題がある」と「問題がある」の合計である

5-2 「区民参加・参画と協働を進める仕組みづくり」について

「区民参加・参画と協働を進める仕組みづくり」については、「よい」(39.4%)、「概ねよい」(33.9%)を合わせた肯定的評価が7割強、「やや問題がある」(6.9%)、「問題がある」(1.4%)を合わせた否定的評価が1割弱である。地区別では、Ⅲ地区とⅣ地区の評価がやや高く、Ⅰ地区の評価がやや低い。性別では男性の評価がやや高い。性年齢別では、20歳代女性、70歳以上男性、30歳代男性の評価が高い。




<地区別>



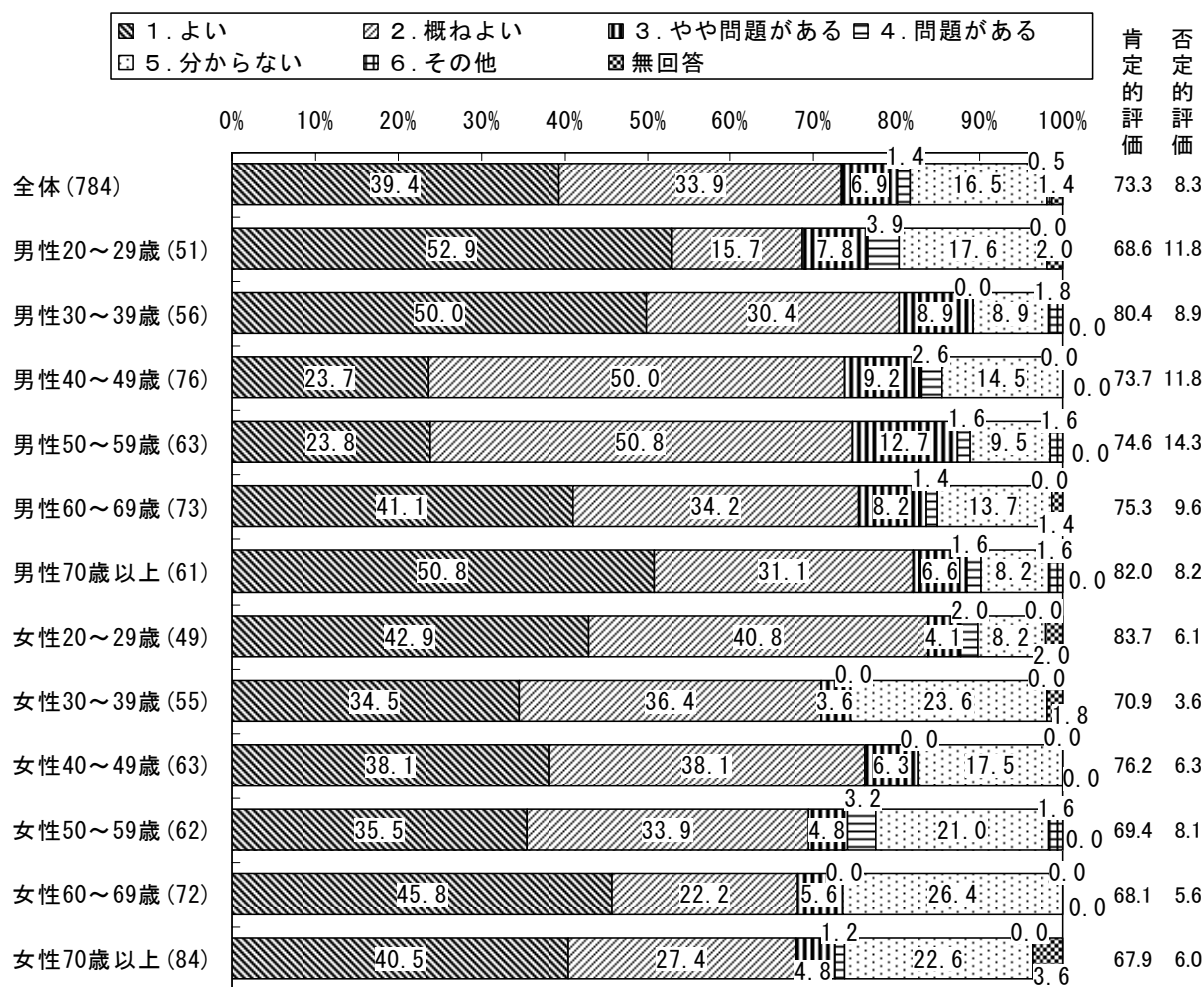
※図表中の肯定的評価とは「よい」と「概ねよい」の合計、否定的評価とは「やや問題がある」と「問題がある」の合計である

<性別>



※図表中の肯定的評価とは「よい」と「概ねよい」の合計、否定的評価とは「やや問題がある」と「問題がある」の合計である

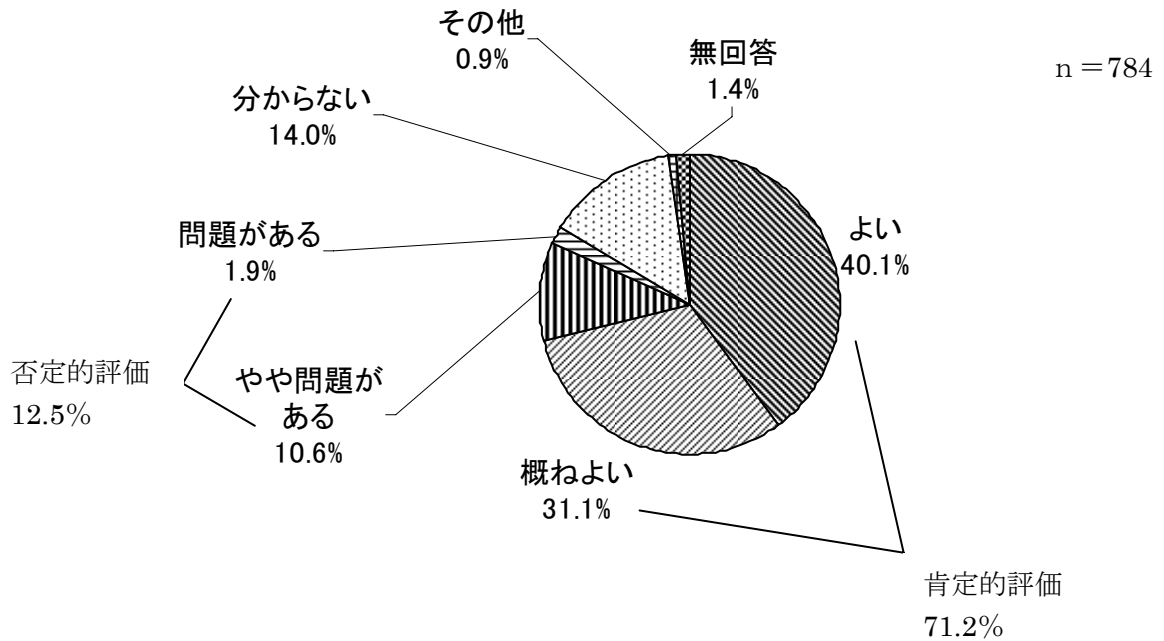
<性年齢別>



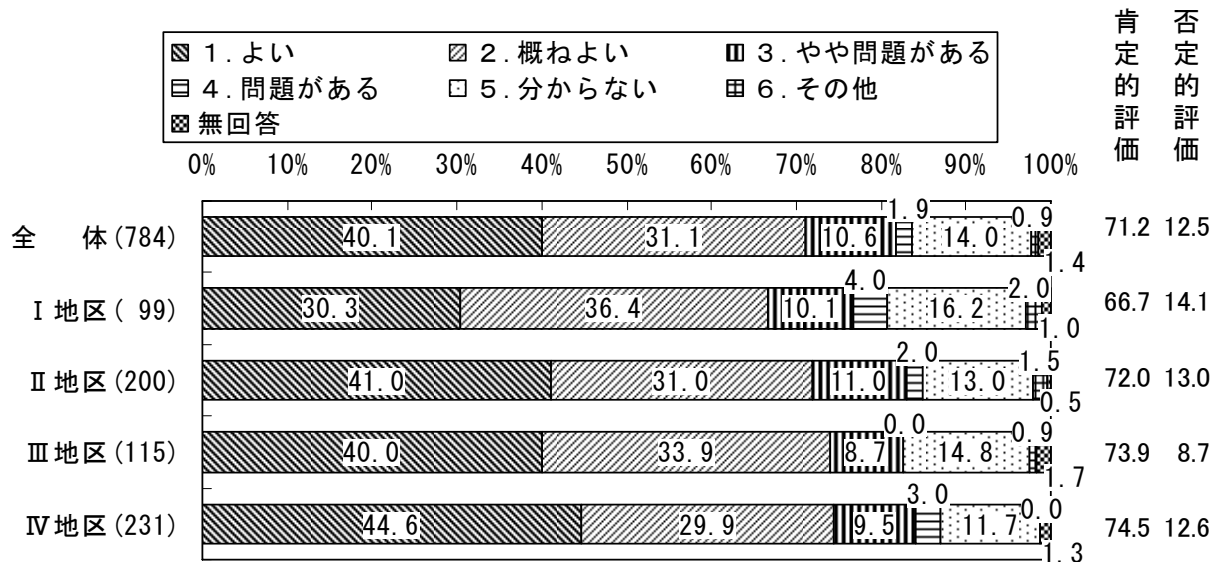
※図表中の肯定的評価とは「よい」と「概ねよい」の合計、否定的評価とは「やや問題がある」と「問題がある」の合計である

5-3 「地域コミュニティの活性化」について

「地域コミュニティの活性化」については、「よい」(40.1%)、「概ねよい」(31.1%)を合わせた肯定的評価が7割強、「やや問題がある」(10.6%)、「問題がある」(1.9%)を合わせた否定的評価が1割強である。地区別では、I地区の評価がやや低い。性別にみると、女性の評価が高い。性年齢別では、20歳代女性、60歳代女性、70歳以上男性の評価が高く、40歳代男性の評価が低い。

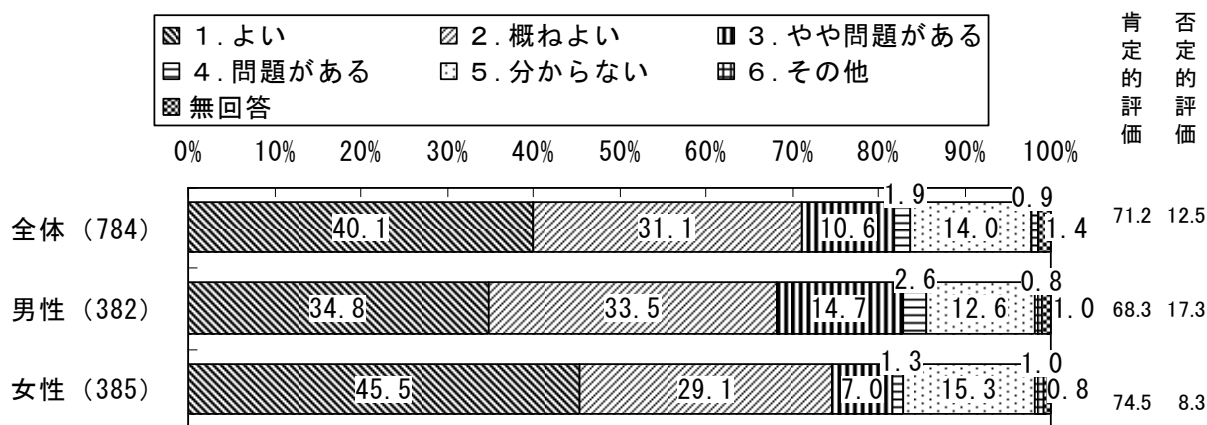


<地区別>



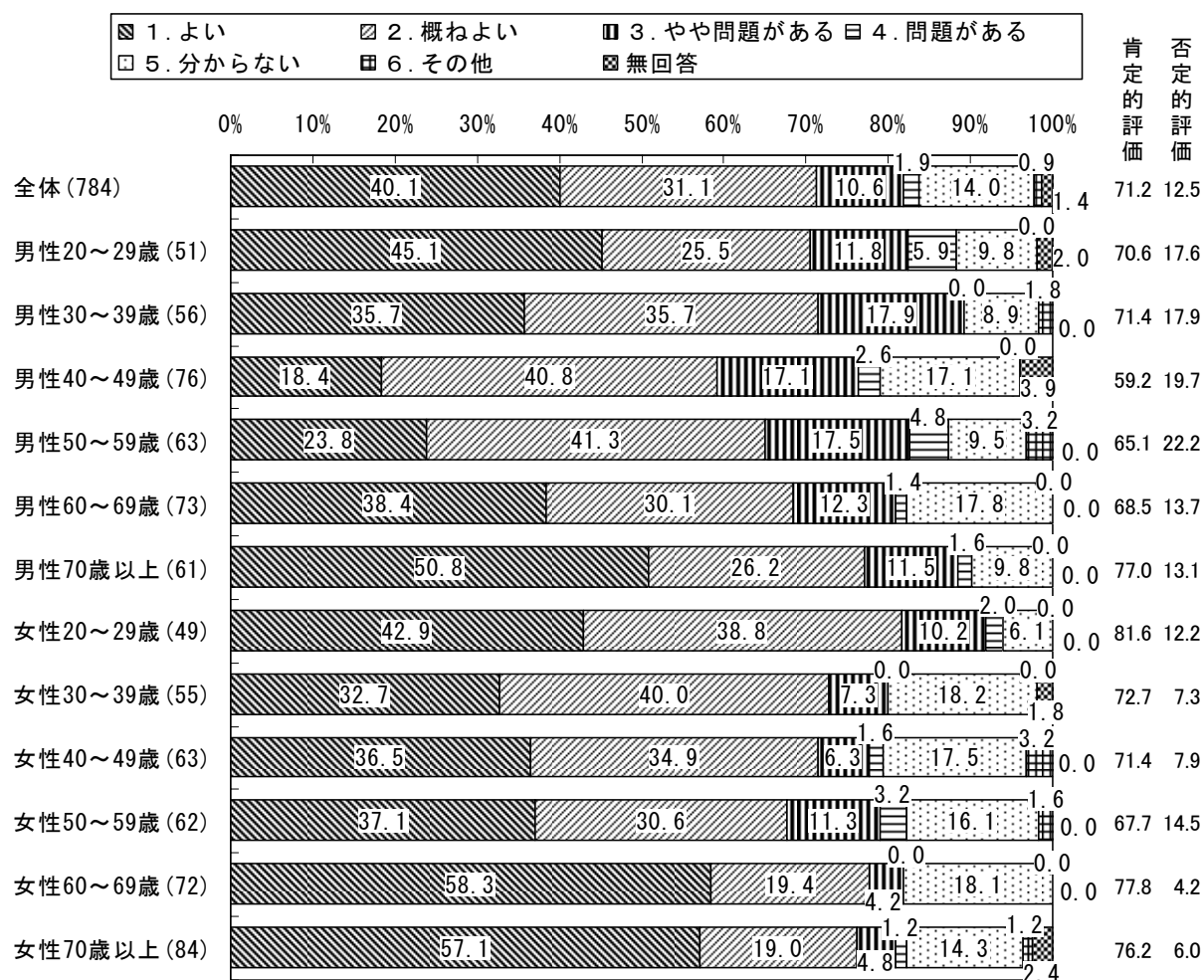
※図表中の肯定的評価とは「よい」と「概ねよい」の合計、否定的評価とは「やや問題がある」と「問題がある」の合計である

<性別>



※図表中の肯定的評価とは「よい」と「概ねよい」の合計、否定的評価とは「やや問題がある」と「問題がある」の合計である

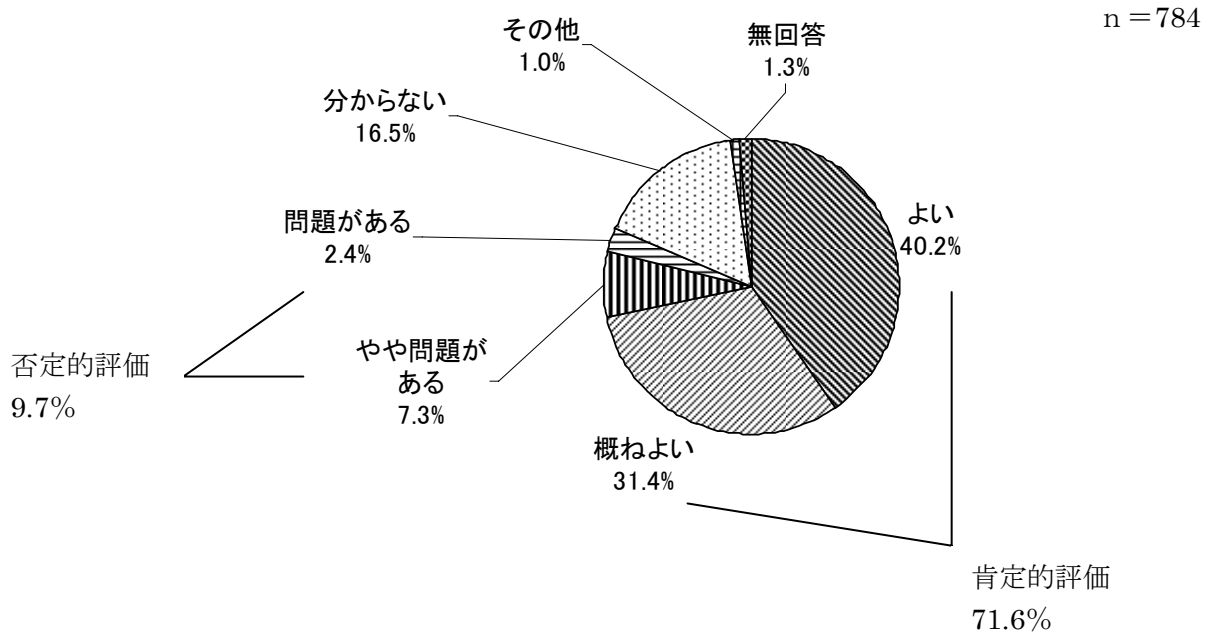
<性年齢別>



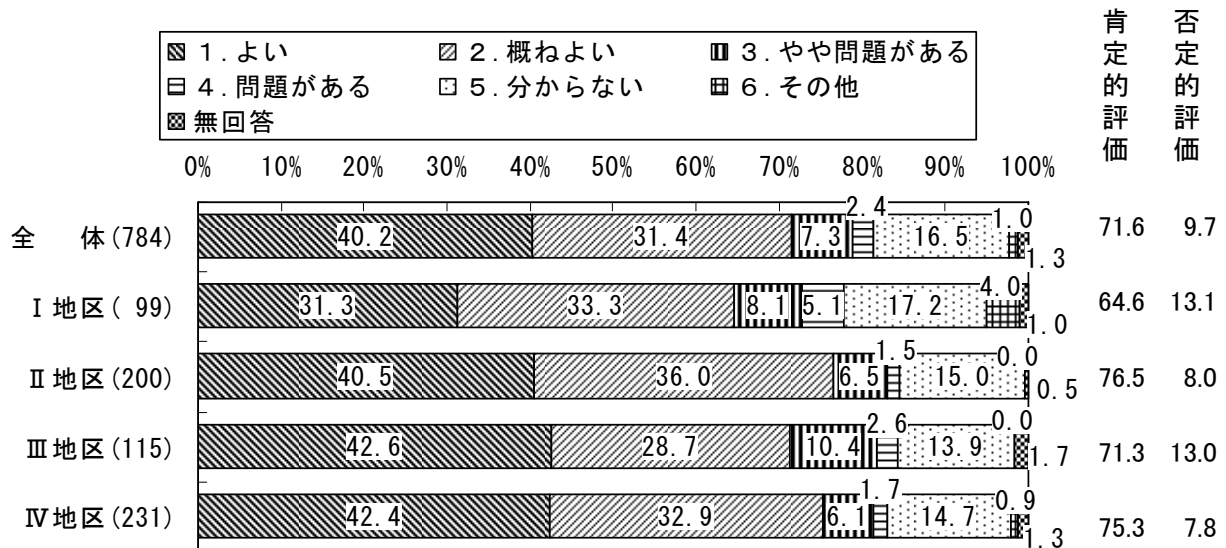
※図表中の肯定的評価とは「よい」と「概ねよい」の合計、否定的評価とは「やや問題がある」と「問題がある」の合計である

5-4 「基本構想を実現するための実施体制の整備」について

「基本構想を実現するための実施体制の整備」については、「よい」(40.2%)、「概ねよい」(31.4%)を合わせた肯定的評価が7割強、「やや問題がある」(7.3%)、「問題がある」(2.4%)を合わせた否定的評価が1割弱である。地区別では、I地区の評価がやや低い。男女差はほとんどないが、女性の方が「よい」の比率が高い。性年齢別では、20歳代女性、40歳代女性、70歳以上男性、30歳代男性の評価が高い。




<地区別>



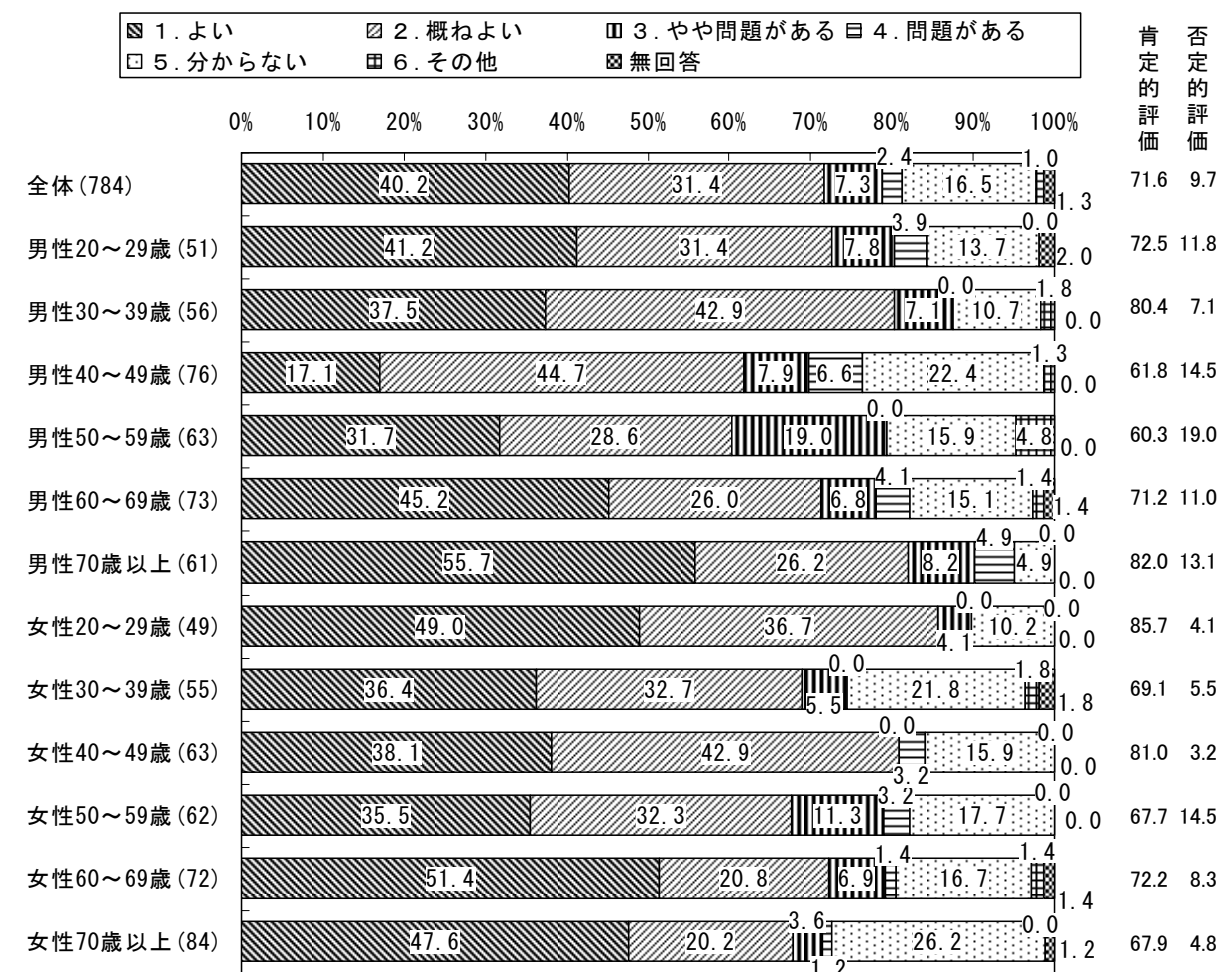
※図表中の肯定的評価とは「よい」と「概ねよい」の合計、否定的評価とは「やや問題がある」と「問題がある」の合計である

<性別>



※図表中の肯定的評価とは「よい」と「概ねよい」の合計、否定的評価とは「やや問題がある」と「問題がある」の合計である

<性年齢別>



※図表中の肯定的評価とは「よい」と「概ねよい」の合計、否定的評価とは「やや問題がある」と「問題がある」の合計である

