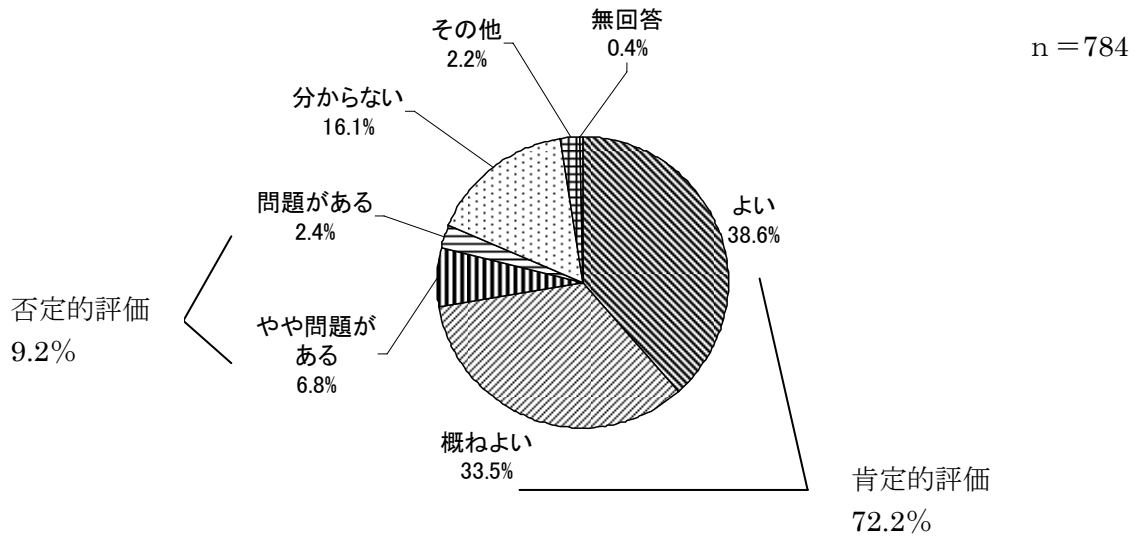


II 調査結果の概要

新基本構想素案について

問1 素案の「第1章 練馬区のめざす10年後の姿」をあなたはどのように思いますか。(〇は1つ)

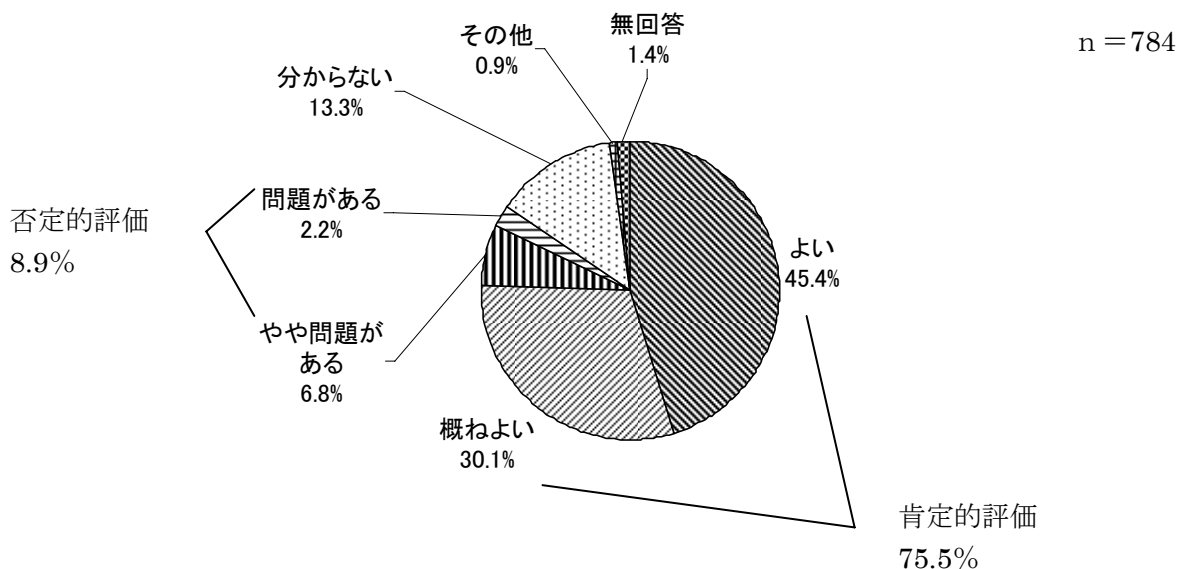
「練馬区のめざす10年後の姿」については、「よい」(38.6%)が最も多く、次いで「概ねよい」(33.5%)が続き、この2つを合わせた肯定的評価が7割強である。「やや問題がある」(6.8%)、「問題がある」(2.4%)を合わせた否定的評価は1割弱である。



問2 素案の「第2章 区政経営の基本姿勢」について、それぞれあなたはどのように思いますか。(〇は1つ)

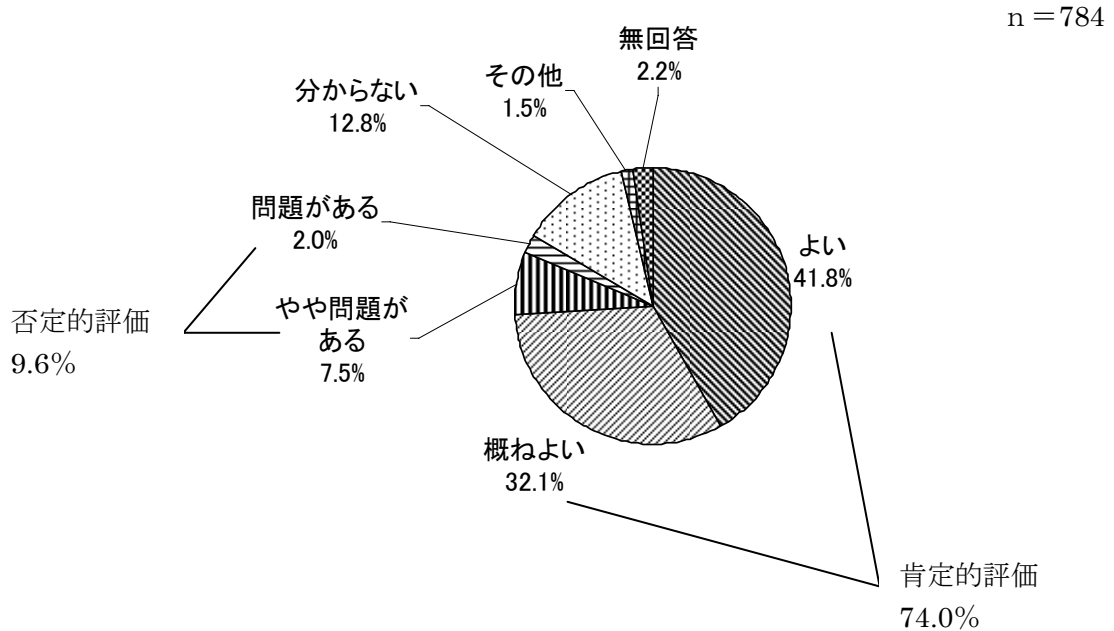
2-1 「区民主体、地域コミュニティ重視のまちづくり」について

「区民主体、地域コミュニティ重視のまちづくり」については、「よい」(45.4%)、「概ねよい」(30.1%)を合わせた肯定的評価が7割半ば、「やや問題がある」(6.8%)、「問題がある」(2.2%)を合わせた否定的評価が1割弱である。



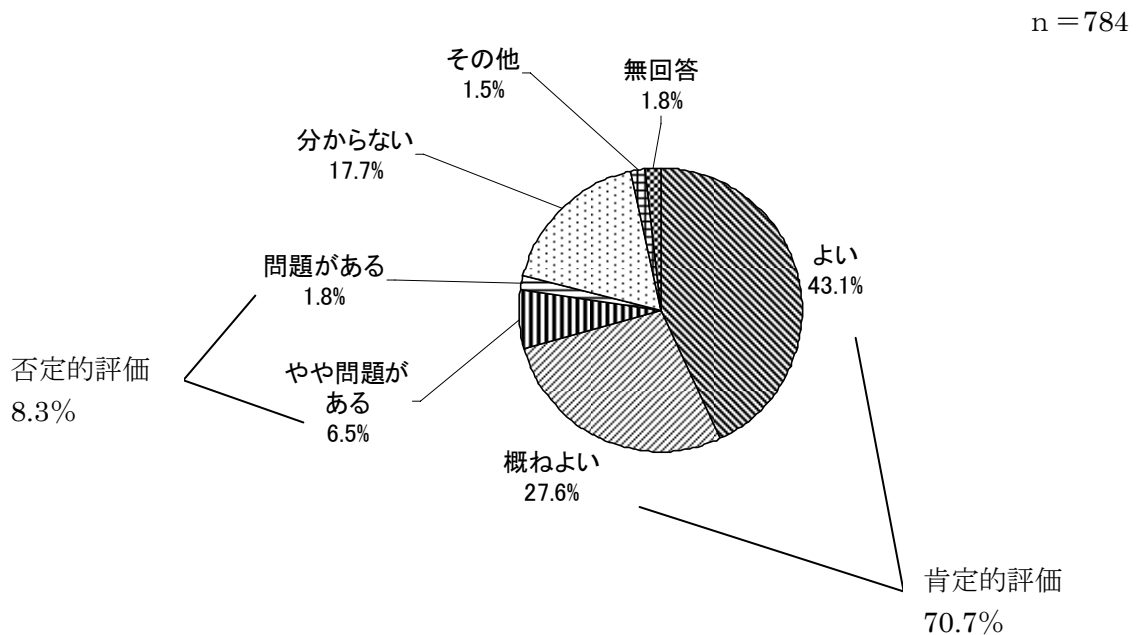
2-2 「区民と区との協働のまちづくり」について

「区民と区との協働のまちづくり」については、「よい」(41.8%)、「概ねよい」(32.1%)を合わせた肯定的評価が7割強、「やや問題がある」(7.5%)、「問題がある」(2.0%)を合わせた否定的評価が1割弱である。



2-3 「持続可能な区政経営の実現」について

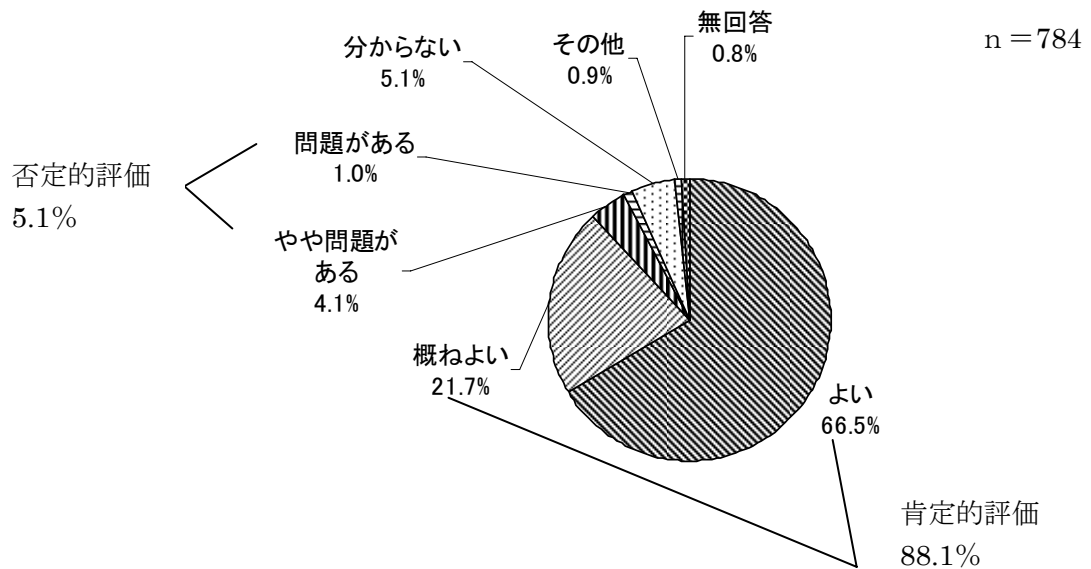
「持続可能な区政経営の実現」については、「よい」(43.1%)、「概ねよい」(27.6%)を合わせた肯定的評価が7割、「やや問題がある」(6.5%)、「問題がある」(1.8%)を合わせた否定的評価が1割弱である。



問3 素案の「第3章 未来の練馬を区民とともにはぐくむ一ねりま未来プロジェクト」において、政策分野を越えて横断的に取り組む重要施策としての「未来の練馬を区民とともに はぐくむ」視点について、それぞれあなたはどう思いますか。(〇は1つ)


3-1 「豊かなみどりを守り、増やし、活かす」視点について

「豊かなみどりを守り、増やし、活かす」視点については、「よい」(66.5%)が他の設問と比較して多く、「概ねよい」(21.7%)を合わせた肯定的評価は9割近くになっている。一方、「やや問題がある」(4.1%)、「問題がある」(1.0%)を合わせた否定的評価はわずかであり、総じて評価が高い。



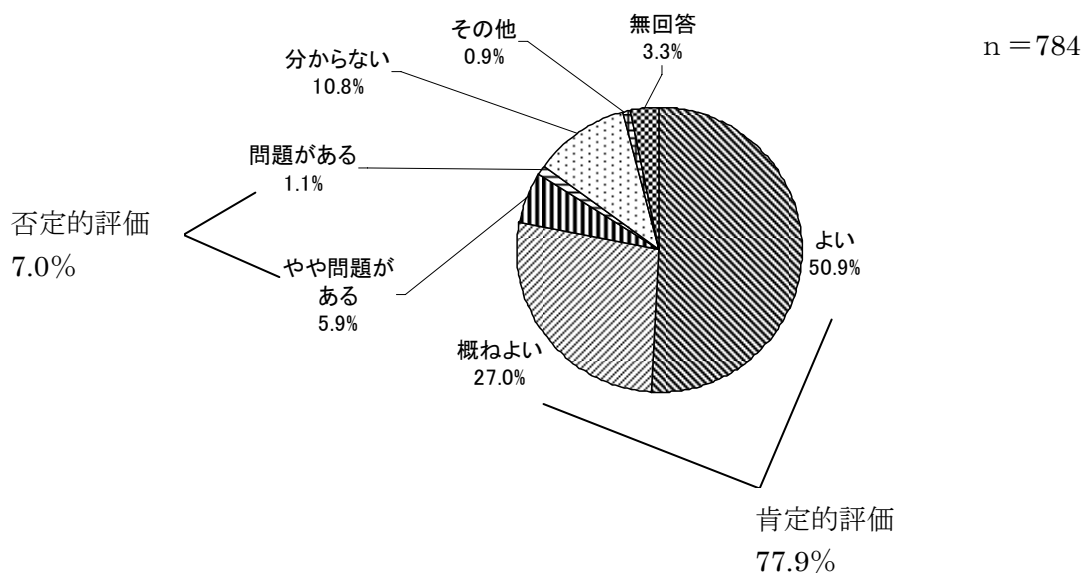
3-2 「まちの魅力を引き出し、活力を高める」視点について

「まちの魅力を引き出し、活力を高める」視点については、「よい」(45.7%)、「概ねよい」(28.8%)を合わせた肯定的評価が7割半ば、「やや問題がある」(8.9%)、「問題がある」(1.9%)を合わせた否定的評価が1割である。



3-3 「未来を拓く人の学びや活動を支援する」視点について

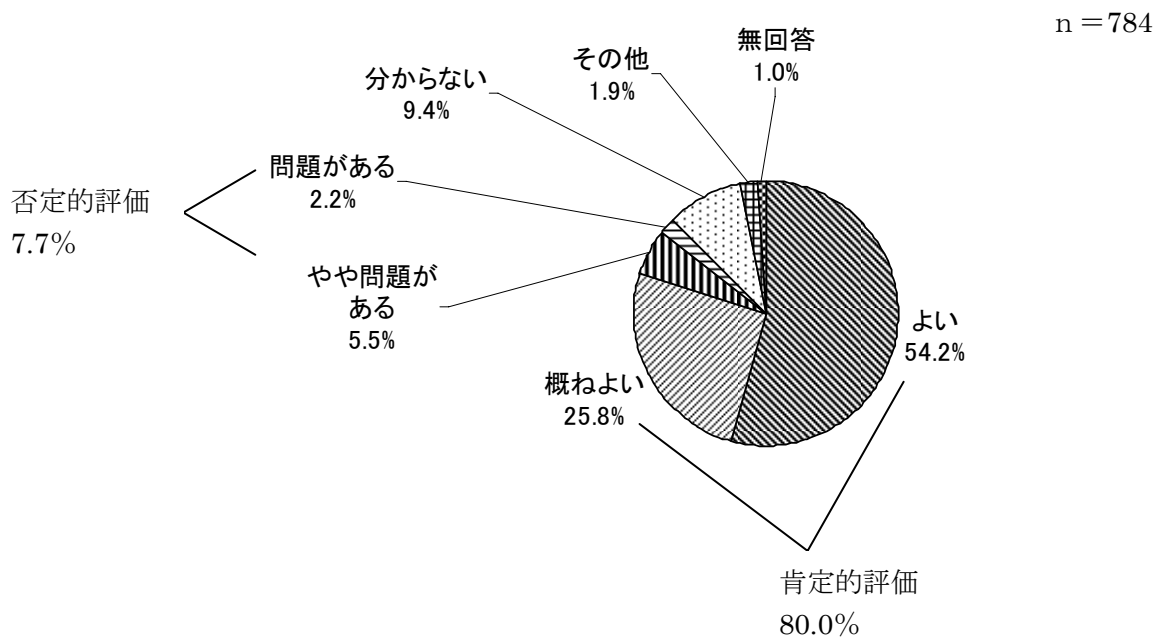
「未来を拓く人の学びや活動を支援する」視点については、「よい」(50.9%)、「概ねよい」(27.0%)を合わせた肯定的評価が8割弱である一方、「やや問題がある」(5.9%)、「問題がある」(1.1%)を合わせた否定的評価は7.0%と少ない。



問4 素案の「第4章 分野別の基本政策」について、それぞれあなたはどう思いますか。(〇は1つ)

4-1 子ども分野の内容について

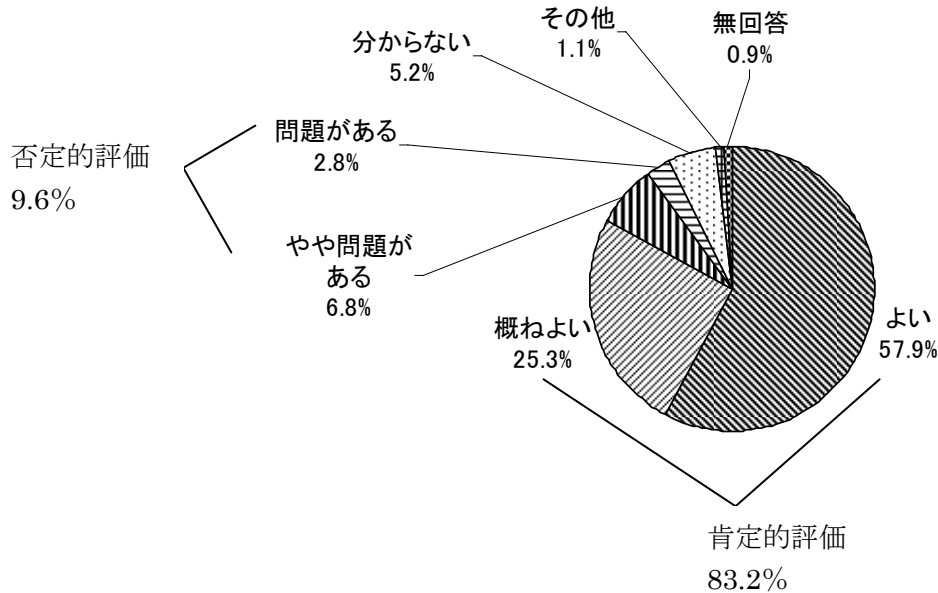
子ども分野の内容については、「よい」(54.2%)、「概ねよい」(25.8%)を合わせた肯定的評価が8割、「やや問題がある」(5.5%)、「問題がある」(2.2%)を合わせた否定的評価が1割弱である。



4-2 健康と福祉分野の内容について

健康と福祉分野の内容については、「よい」(57.9%)、「概ねよい」(25.3%)を合わせた肯定的評価が8割強、「やや問題がある」(6.8%)、「問題がある」(2.8%)を合わせた否定的評価が1割弱である。

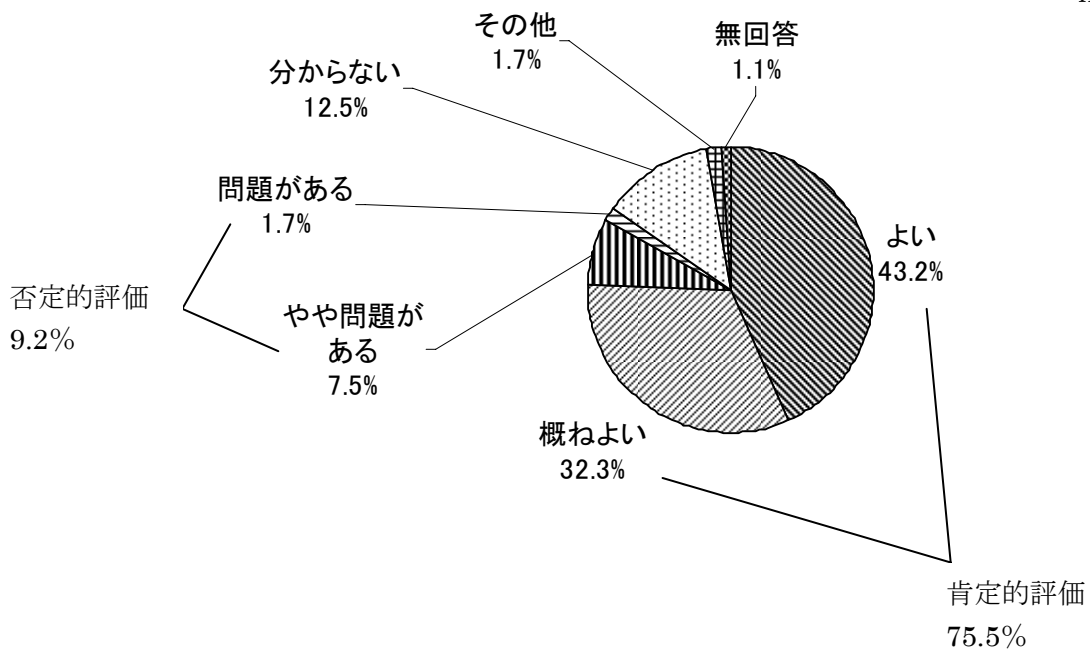
n = 784



4-3 区民生活と産業分野の内容について

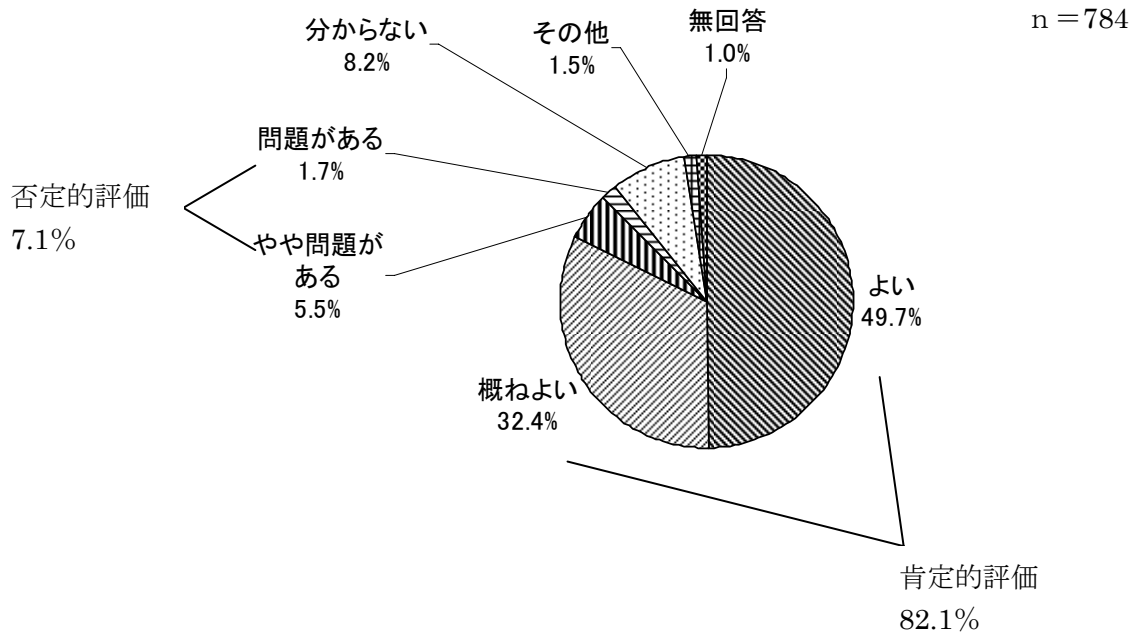
区民生活と産業分野の内容については、「よい」(43.2%)、「概ねよい」(32.3%)を合わせた肯定的評価が7割半ば、「やや問題がある」(7.5%)、「問題がある」(1.7%)を合わせた否定的評価が1割弱である。

n = 784



4-4 環境とまちづくり分野の内容について


環境とまちづくり分野の内容については、「よい」(49.7%)、「概ねよい」(32.4%)を合わせた肯定的評価が8割強、「やや問題がある」(5.5%)、「問題がある」(1.7%)を合わせた否定的評価が1割弱である。



問5 素案の「第5章 基本構想を実現するために」の4つの方策について、それぞれあなたはどう思いますか。(○は1つ)

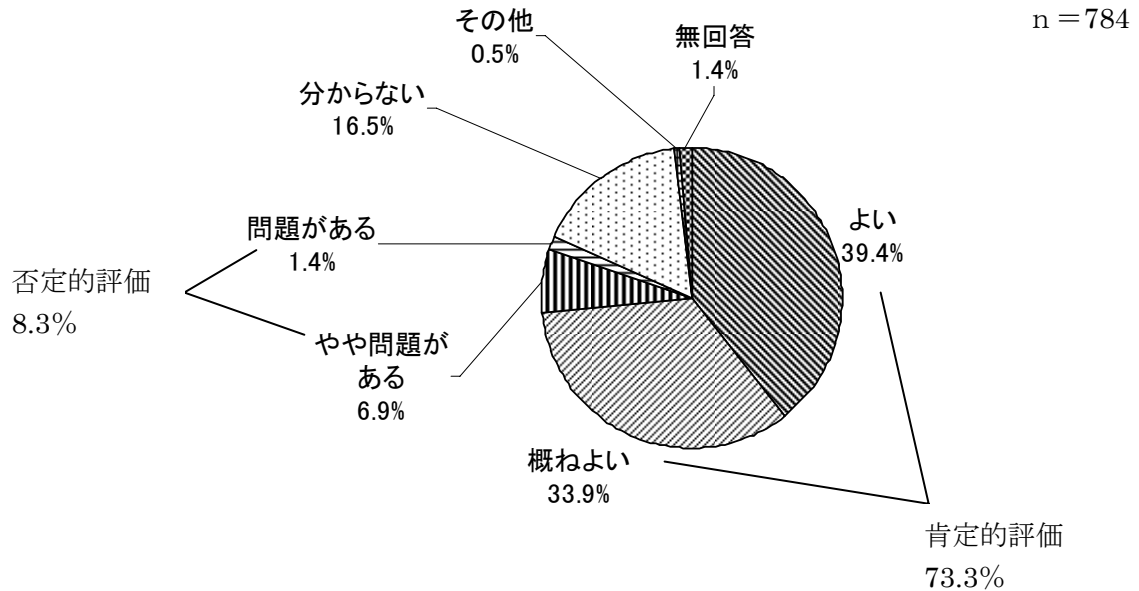
5-1 「長期計画の策定と進捗状況の区民への公表」について

「長期計画の策定と進捗状況の区民への公表」については、「よい」(46.0%)、「概ねよい」(28.2%)を合わせた肯定的評価が7割強、「やや問題がある」(5.4%)、「問題がある」(1.7%)を合わせた否定的評価が1割弱である。



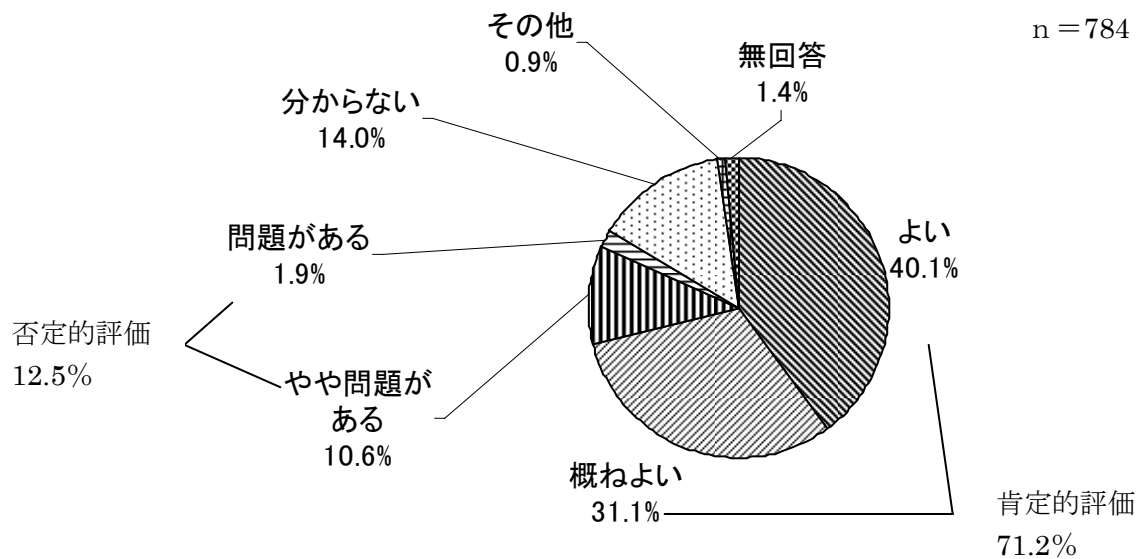
5-2 「区民参加・参画と協働を進める仕組みづくり」について

「区民参加・参画と協働を進める仕組みづくり」については、「よい」(39.4%)、「概ねよい」(33.9%)を合わせた肯定的評価が7割強、「やや問題がある」(6.9%)、「問題がある」(1.4%)を合わせた否定的評価が1割弱である。



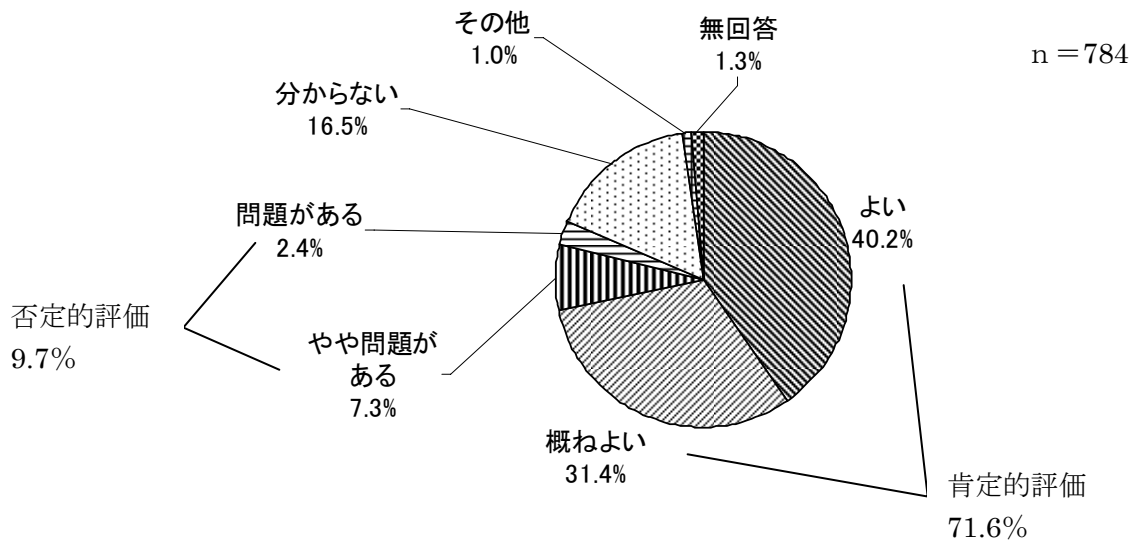
5-3 「地域コミュニティの活性化」について

「地域コミュニティの活性化」については、「よい」(40.1%)、「概ねよい」(31.1%)を合わせた肯定的評価が7割強、「やや問題がある」(10.6%)、「問題がある」(1.9%)を合わせた否定的評価が1割強である。



5-4 「基本構想を実現するための実施体制の整備」について

「基本構想を実現するための実施体制の整備」については、「よい」(40.2%)、「概ねよい」(31.4%)を合わせた肯定的評価が7割強、「やや問題がある」(7.3%)、「問題がある」(2.4%)を合わせた否定的評価が1割弱である。

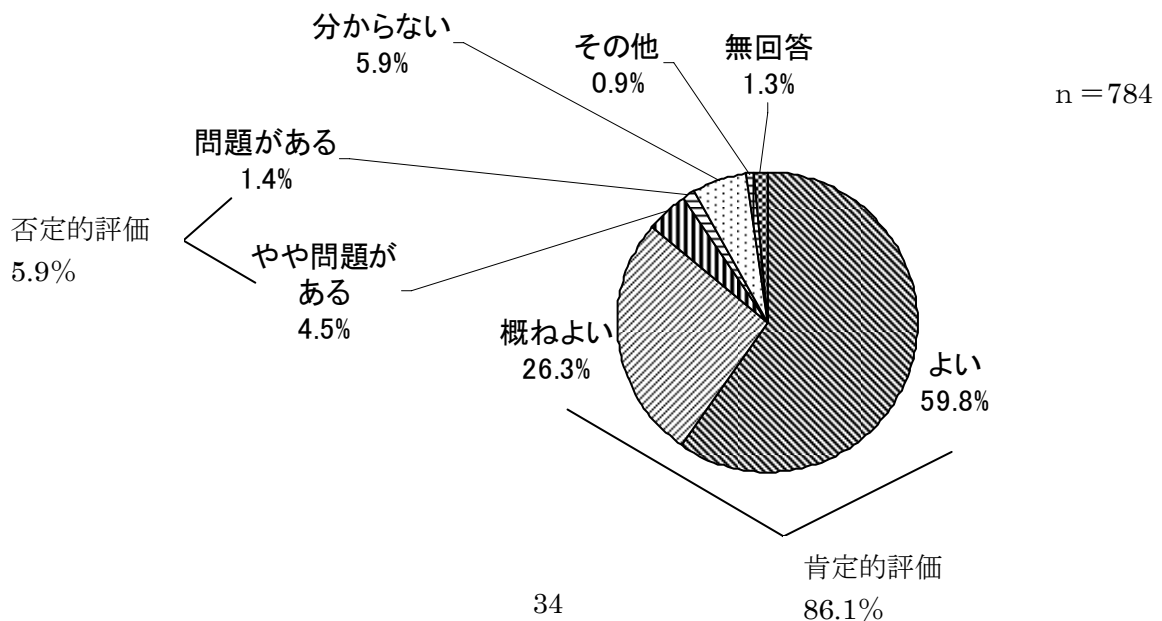


長期計画素案について

問6 長期計画素案の5つの「ねりま未来プロジェクト」について、それぞれあなたはどう思いますか。(〇は1つ)

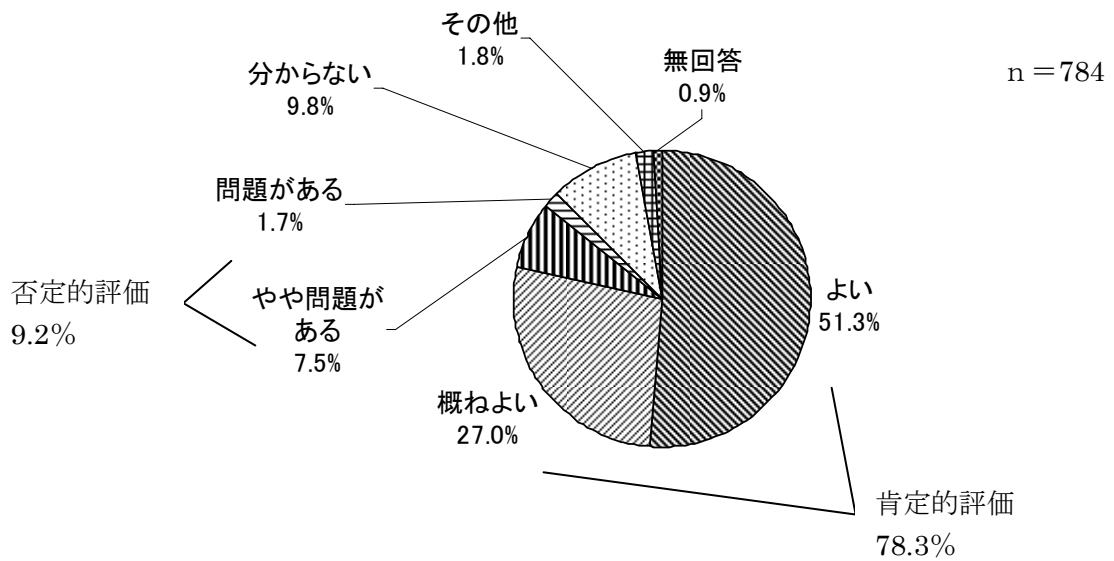
6-1 「みどりプロジェクト」について

「みどりプロジェクト」については、「よい」(59.8%)、「概ねよい」(26.3%)を合わせた肯定的評価は9割弱となっている。一方、「やや問題がある」(4.5%)、「問題がある」(1.4%)を合わせた否定的評価は5.9%と少なく、総じて評価が高い。



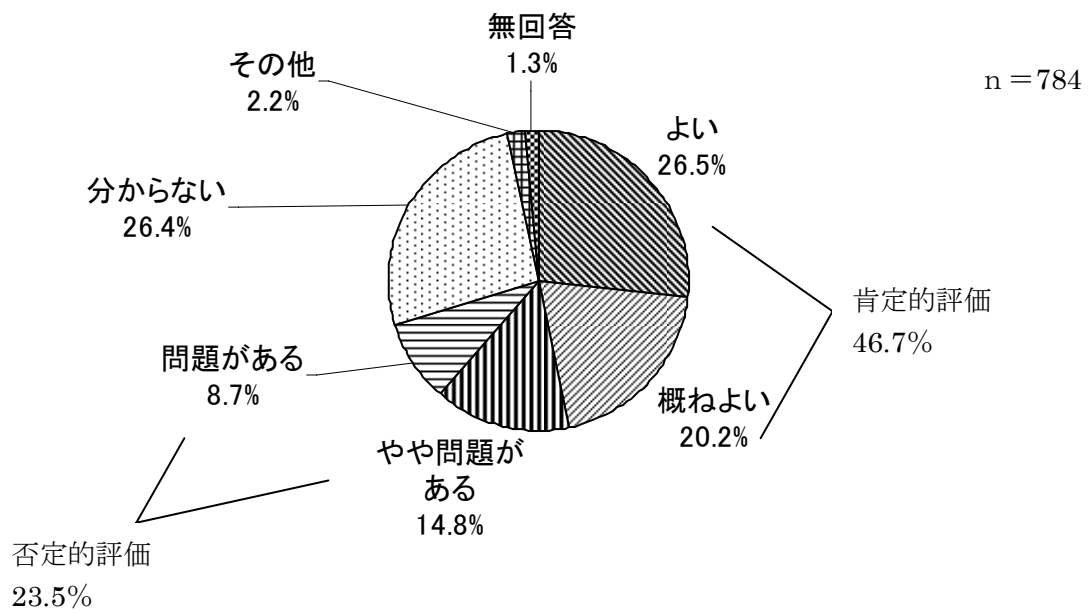
6-2 「農プロジェクト」について

「農プロジェクト」については、「よい」(51.3%)、「概ねよい」(27.0%)を合わせた肯定的評価が8割弱、「やや問題がある」(7.5%)、「問題がある」(1.7%)を合わせた否定的評価が1割弱である。



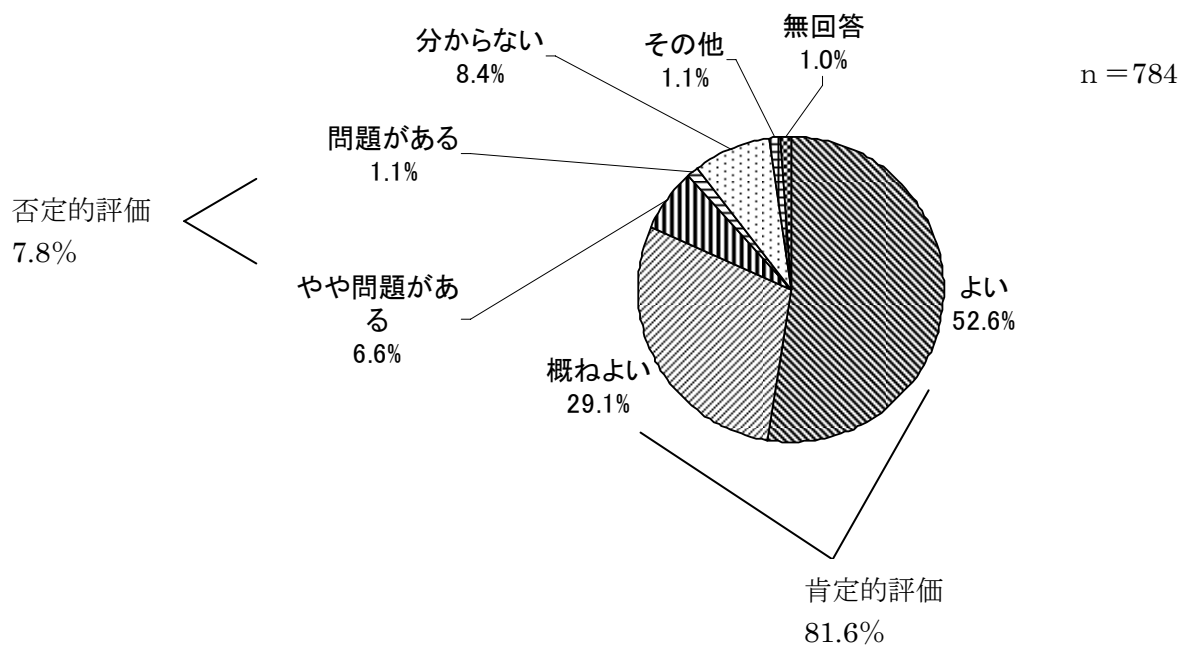
6-3 「アニメプロジェクト」について

「アニメプロジェクト」については、「よい」(26.5%)、「概ねよい」(20.2%)を合わせた肯定的評価が5割弱、「やや問題がある」(14.8%)、「問題がある」(8.7%)を合わせた否定的評価が2割強である。一方、「分からない」が3割弱であり、他の設問と比較して多くなっている。



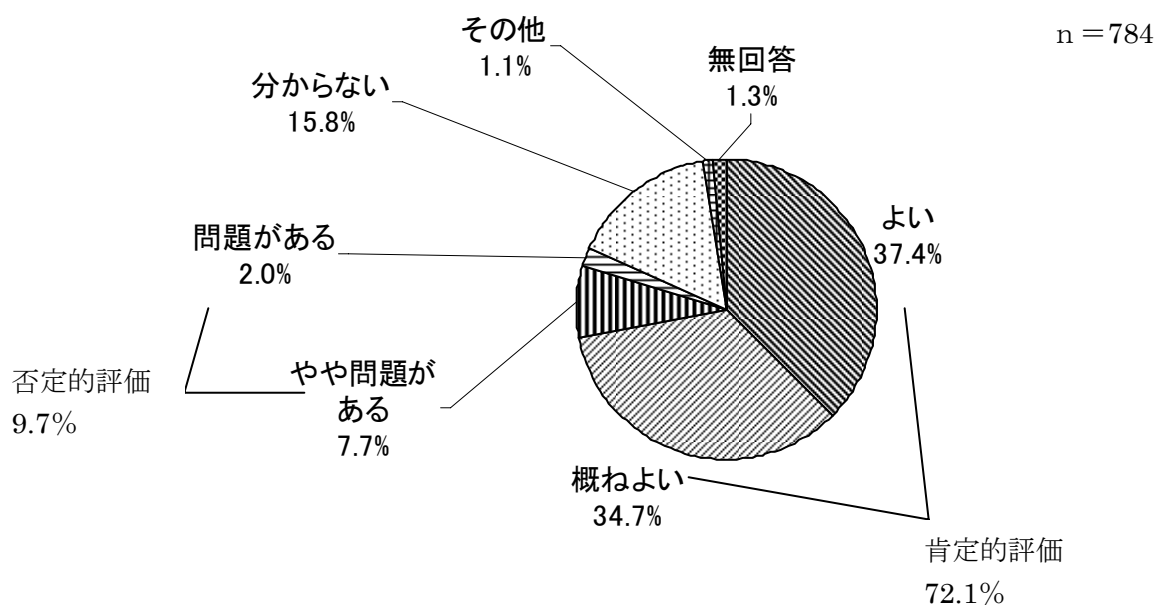
6-4 「人づくりプロジェクト」について

「人づくりプロジェクト」については、「よい」(52.6%)、「概ねよい」(29.1%)を合わせた肯定的評価が8割強、「やや問題がある」(6.6%)、「問題がある」(1.1%)を合わせた否定的評価が1割弱である。



6-5 「地域コミュニティ活性化プロジェクト」について

「地域コミュニティ活性化プロジェクト」については、「よい」(37.4%)、「概ねよい」(34.7%)を合わせた肯定的評価が7割強、「やや問題がある」(7.7%)、「問題がある」(2.0%)を合わせた否定的評価が1割弱である。

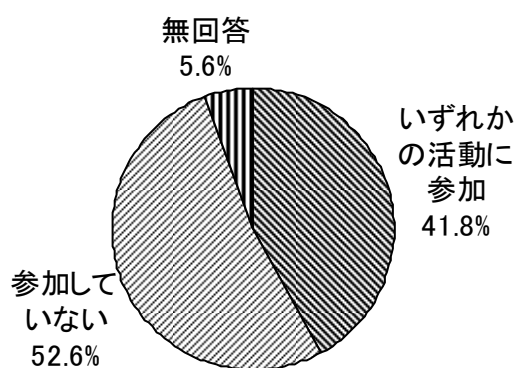


地域コミュニティ活動について

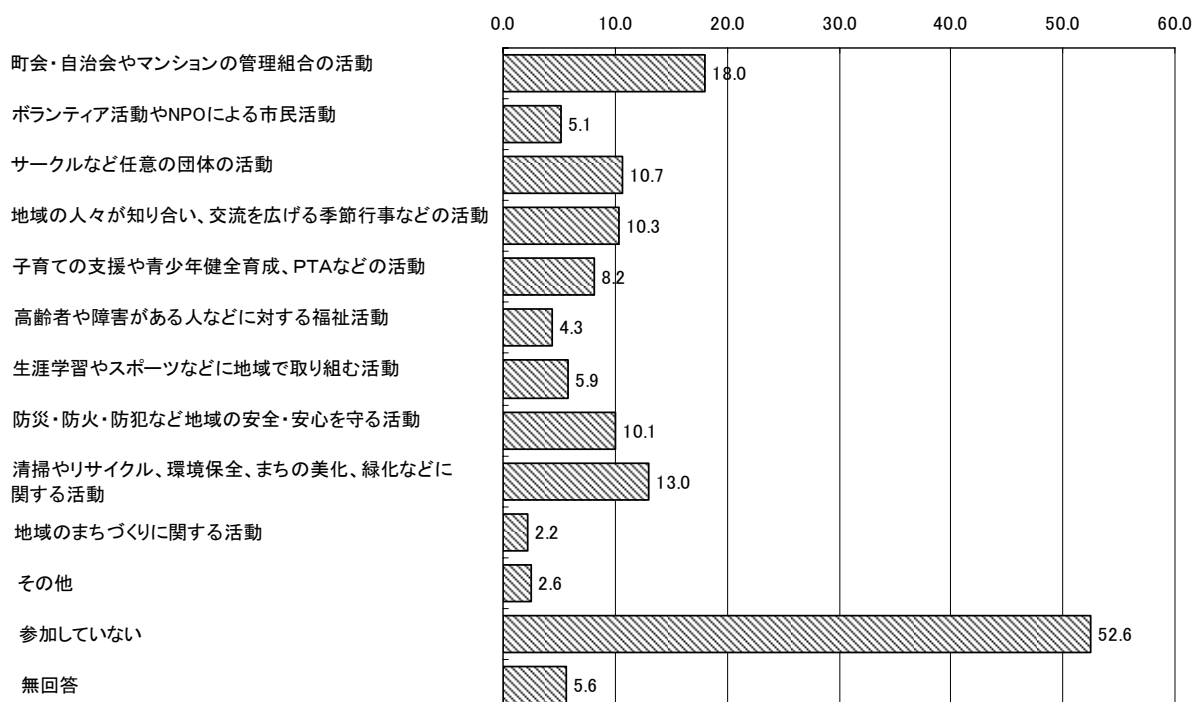
問7 お住まいの地域で、この1年間に次のような地域活動に参加しましたか。参加した活動をいくつでもお答えください。

ここ1年間の地域活動への参加率は4割強である。参加率の高いものは、「町会・自治会やマンションの管理組合の活動」(18.0%)、「清掃やリサイクル、環境保全、まちの美化、緑化などに関する活動」(13.0%)、「サークルなど任意の団体の活動」(10.7%)、「地域の人々が知り合い、交流を広げる季節行事などの活動」(10.3%)、「防災・防火・防犯など地域の安全・安心を守る活動」(10.1%) などとなっている。

n = 784



n = 784



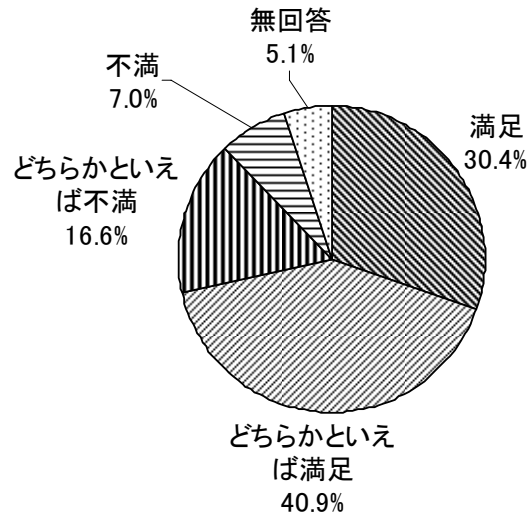
住宅について

問8 現在居住している住宅・住宅施策について

8-1 あなたは現在のお住まいに満足していますか。(○は1つ)

現在の住まいについては、「どちらかといえば満足」(40.9%)が一番多く、次いで「満足」(30.4%)、「どちらかといえば不満」(16.6%)、「不満」(7.0%)の順となっている。

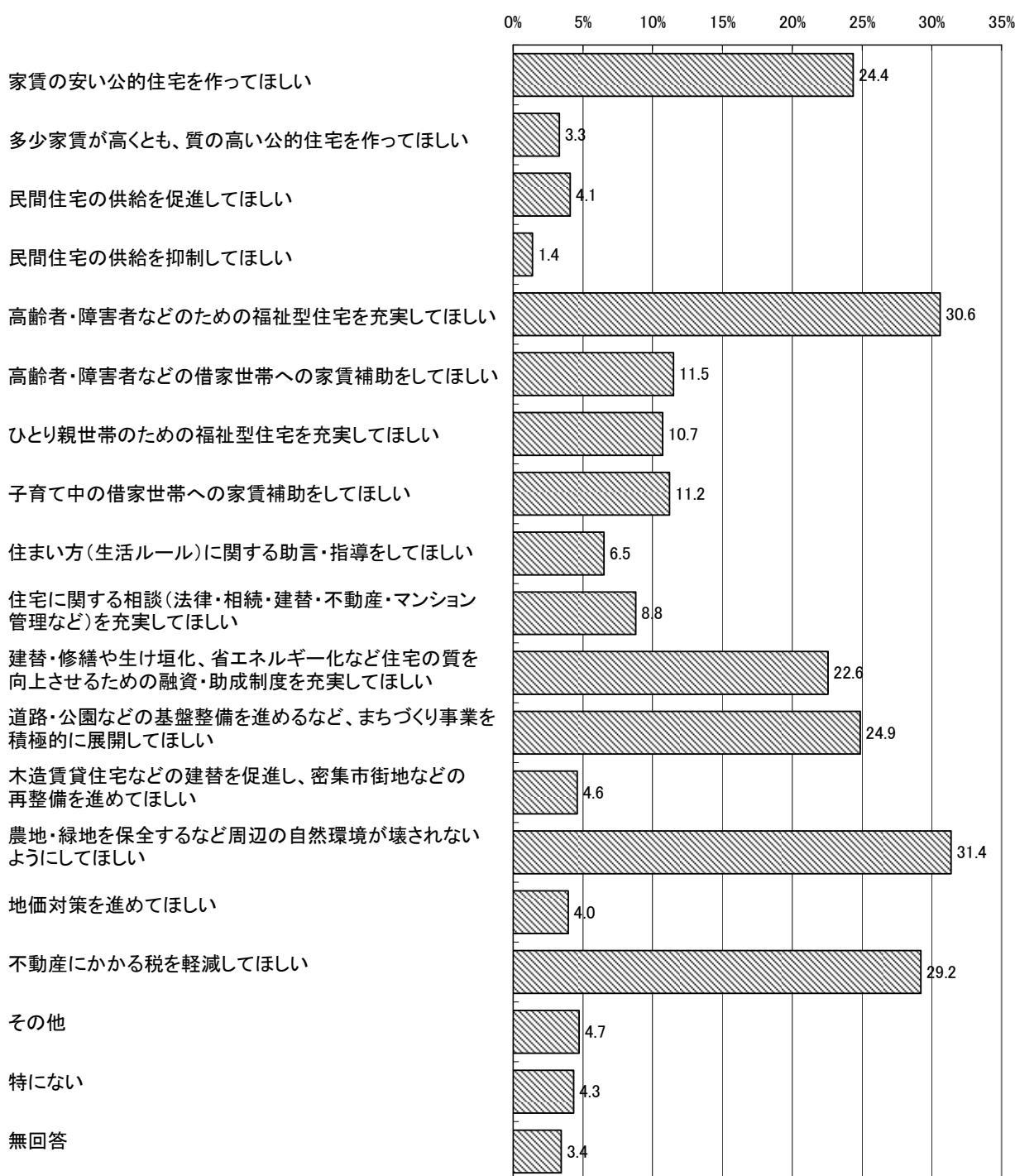
n = 784



8-2 区民のための住宅施策として、区や都・国にあなたが望むこと、今後力を入れてほしいと思うことを選んでください。(〇は3つ以内)

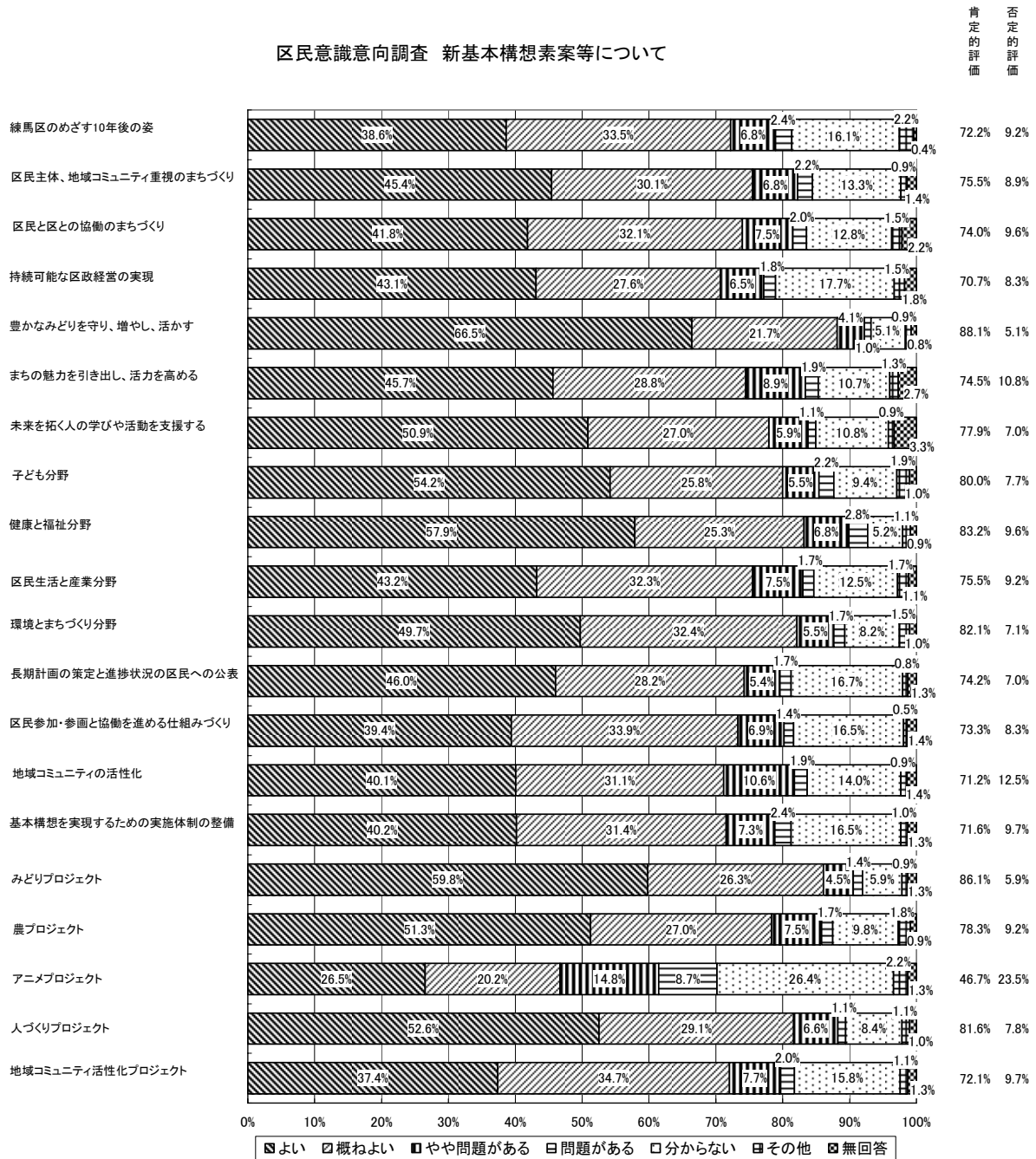
区や都・国に今後力を入れてほしい住宅施策は、「農地・緑地を保全するなど周辺の自然環境が壊されないようにしてほしい」(31.4%)、「高齢者・障害者などのための福祉型住宅を充実してほしい」(30.6%)、「不動産にかかる税を軽減してほしい」(29.2%)、「道路・公園などの基盤整備を進めるなど、まちづくり事業を積極的に展開してほしい」(24.9%)、「家賃の安い公的住宅を作してほしい」(24.4%)、「建替・修繕や生け垣化、省エネルギー化など住宅の質を向上させるための融資・助成制度を充実してほしい」(22.6%)が主なものである。

n = 784



調査結果のとりまとめ（問1～問6のみ）

区民意識意向調査 新基本構想素案等について



1500人中 有効回答数784人（回答率52.3%）

※図表中の肯定的評価とは「よい」と「概ねよい」の合計、否定的評価とは「やや問題がある」と「問題がある」の合計である