



みどりの 美しい街並みづくり 支援ガイドブック

みどりの美しい街並みは、草・花・木ひとつひとつの連なりで生まれます。

みんなの「花好き!」「みどり好き!」がみどりの街並みをつくり、心地よい通りや楽しい会話が育まれます。そんなみどりの風吹くまちづくりのために、それぞれの「草花木育て」に合った支援制度をご案内します。



みどりの美しい街並みづくり





オトコヨウゾメ

オガタマノキ

ハンショウヅル

スノーボール

はじめよう! みどりの美しい街並みづくり

まずは相談!
(パンフレット裏の問合せ先へ)

例えば...
みどりをまちにひろげたい

仲間を集めて・町会で
・集合住宅で !!

例えば...
生け垣をつくりたい!

お花で玄関を
明るくしたい!

例えば...

自宅の大きな木を
残したいけれど
どうすればいいの?

1 地域で みどりを植える

アドバイザーに相談

このマークの段階で
アドバイザー派遣
が利用できます!

マークがないものも、
ご相談ください

- ・みどりの協定
- ・花いっぱい
にぎわい事業

2 我が家で みどりを植える

- ・みどりの街並み
づくり助成

生け垣化助成/沿道緑化助成
壁面緑化助成/屋上緑化助成

3 我が家の みどりを守る

- ・保護樹木
- ・保護樹林

下調べ

アドバイザーに相談

地域への呼びかけ
まちあるき
(広報・勉強会など)



区の現地確認
(助成対象になるかの判断)

区の現地確認

計画

アドバイザーに相談

地域全体の
イメージづくり

- ・テーマ決め
- ・緑化資材と植物選び
- ・管理方法の確認など



アドバイザーに相談

敷地内のプランづくり

- ・テーマ決め・デザイン
- ・緑化資材と植物選び
- ・管理方法の確認など

指定の判断
(緑化委員会で審査)

締結・指定
実行

区に申請を出す
区と協定を結ぶ

実行

- ・樹木の提供
- ・花・資材の購入



アドバイザーに相談

実行・施工
助成金の申請



区の指定
維持管理への支援
・セメント費の補助
・カラスの巣撤去
・樹木医による生育
状況の調査など

管理

日常のみどりの楽しみ方や維持管理のご相談

みどりの美しい街並みづくり

アナベルとアガパンサス

タツナミソウ



セイヨウフジバカマ

マブミョウガ

マブレガサ

写真協力:
大泉学園オープンガーデン
[川口邸]

チョウジソウ



も く じ

利用できる制度	対 象	※	期 間	支援内容
---------	-----	---	-----	------

1 地域でみどりを植える P.3~4

みどりの協定	<ul style="list-style-type: none"> ・10戸以上の住宅がまとまっている地域 ・敷地面積500㎡以上の集合住宅 ・敷地面積1000㎡以上の工場、事業所 		5年間 (更新可能)	計画書に基づいた苗木の提供
花いっぱい にぎわい事業	潤いのあるまちなみづくりを目指す 区民や商店等からなる団体		3年間 (更新可能)	花苗や資材の費用の一部を区で負担 (1年ごとに委託契約)

2 我が家でみどりを植える P.5

みどりの街並みづくり助成	生け垣化助成	<ul style="list-style-type: none"> ・長さ1m、高さ1m以上の生け垣設置 ・生け垣設置に伴う既存塀・舗装の撤去※ 	※道路に面し、遮蔽物がないこと	完成後 90日以内に助成金交付申請	【助成金の上限】 生け垣設置：1mにつき1万円 塀撤去：1mにつき1万円 舗装撤去：1mあたり5千円 助成限度額 80万円
	沿道緑化助成	<ul style="list-style-type: none"> ・道路境界より3m以内、かつ1㎡以上の敷地内の緑化【樹木・多年生の地被類】 ・上記緑化に伴う既存塀・舗装の撤去※ 			【助成金の上限】 緑化区画：1㎡につき5千円 塀撤去：1mにつき1万円 舗装撤去：1㎡につき1万円 助成限度額 15万円
	壁面緑化助成	2㎡以上の壁面緑化 【建築物※の壁面をフェンス等の資材を使用して、多年生のつる性植物等で覆ったもの】	※P5参照		【助成金の上限】 緑化資材：1㎡につき1万円 助成限度額 80万円
	屋上緑化助成	建築物※の屋上部に新たに行う、1㎡以上の屋上緑化	※昭和56年以降の新耐震基準で建てられたもの		【助成金の上限】 緑化区画：1㎡につき2万円 助成限度額 80万円

3 我が家でみどりを守る P.6

保護樹木	まちのシンボルとなる樹木 (地上高1.2メートルにおける幹周囲が1.5メートル以上)			3年に一度のせん定費用補助 樹木医による生育状況の調査 危険な折れ枝の撤去 など
保護樹林	300平方メートル以上の広さで、おおむね5メートル以上の高木を主体として構成された樹林地			



1 地域でみどりを植える

どんな
みどりのまちづくり
を楽しもう



安全
安心

お花を育てるには、人の手が必要。花があるまちは、いつも見守られているまちです。

▲北泉町会（練馬区大泉町）花咲く小路づくりが、ひろがっています。

アドバイザーに相談

まちにみどりをひろげたいけれど、何から始めたらいいのかな？

NPO 法人グリーンワークス

みどりをみんなで育てたり、学んだり、楽しめる拠点を作り、お気に入りの植物を見つけていくという方法があります。そんな「コミュニティガーデン」を数多くコーディネートされているのが、NPO 法人グリーンワークスです。簡単・楽ちん・きれいな花壇づくりのコツを教えてください。



◀ NPO グリーンワークス 木村 智子さん

▲ 冨永 由紀子さん

みどりでまちを魅力的に。テーマで地域の個性もつくれそう みどりの協定

「みどりの5か年計画書」を作成していただき、計画に沿って苗木が提供されます。

- 対象：10戸以上の住宅がまとまっている地域
敷地面積500平方メートル以上の集合住宅
敷地面積1,000平方メートル以上の工場・事業所
※苗木の植え付けは、民有地に限られます。
- 支援内容：計画に応じた苗木の提供
緑化方針の相談・事例紹介等のアドバイス



玄関前・店先の一鉢が繋がると、とても素敵な風景に！ 花いっぱいにぎわい事業

区と協定を結び、委託契約することで、玄関前や店先に飾るお花や、使用する資材の手配ができます。

- 対象：住宅街や商店街等3軒以上で組織された管理委員会
- 委託内容：プラン計画、花・資材の手配、鉢への花の植え付け、日常管理（水遣り・花がら摘み・植替え）
- 委託料：契約に基づき、委託料が支払われます。
※道路や公開空地に、はみださないように置いてください。

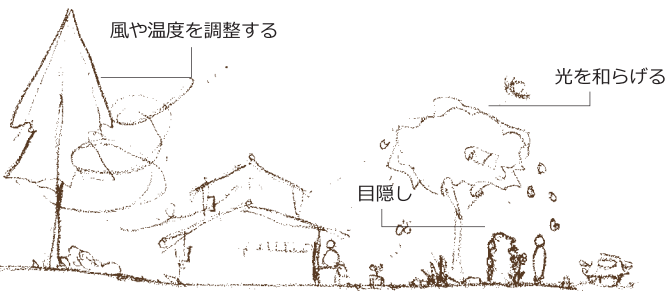


▲ 駅からはじまる花いっぱい運動の花壇（写真左：大泉学園・右：富士見台）

快適さ

気持ちのいいまち
夏涼しいまち

みどりを育てる良さは、
なんといっても快適性。
色々な機能で、まちを
癒してくれます。



▲城南住宅（練馬区向山）
生垣は美しいだけでなく、やさしい風の通り道をつくったり、火災時の延焼を防ぐなどの効果があります。

美観

目を休める効果があるみどり。
変化に富んだみどりの素材を
組み合わせたり、お花を添えたり
と街並みを彩ります。



▲雑木を活かした庭
(右記：きこころ設計施工)

▲道との境界や庭の隙間でみどりを育てるとまちとの一体感も生まれます。

暮らし

暮らしに生かすことのできる植物を選ぶこともおすすめです。
レモンやウメ、ブルーベリーなどの果樹やゲッケイジュ、サンショウなどの香りのある樹木、シソやミツバ、ニラなどお料理に添えられる植物や花瓶に挿したいお花を選ぶなど、楽しさをプラスすると、管理が苦にならないかもしれませんね。



食べられる
香る

マートル（ギンバイカ）で
鶏肉を焼いて、ジューシー
でいい香り。
スープにも。



家の中に飾りたい
お花を育てる。

収穫はやっばりうれしい。
葉味に困らなそう。

せん定した枝葉や、
採った草を活用して、
ティータイムのひとつときを。



アドバイザーに相談

天然の空調装置としてみどりを
生かした住まいづくりをしたい

チームネット

みどりの快適さを最大限に生かし
た住まいづくりや、まちなかの緑
化を提案してきている甲斐さん。
みどりの心地よさについて体験を
通じて学び、自然と人が集まり、
笑顔が生まれる
ような場をつ
くっています。

チームネット
甲斐 徹郎さん



アドバイザーに相談

雑木と野草、自然素材に
囲まれた庭づくりをしたい

雑木と野草の庭づくりきこころ

お庭づくりのイメージはさまざま。
たとえば、武蔵野の雑木林の面影
を生かした庭づくりも、ねりまら
しい風景を創ってくれそうです。
いきものとの結びつきも考え、環
境にやさしい庭づくりの世界観を
もっています。

きこころ
川崎 慎之介さん



アドバイザーに相談

せん定や草取りを
楽しめたらいいのにな～
というときの植物の選び方

NPO 法人自然工房めばえ

「使うことが、お庭のお手入れに
なるのよね」という海野さんは
園芸療法士です。植物を植える
ときに、活用できそうな
植物を選ぶのも
ひとつの手ですね。

自然工房めばえ
海野 まさきさん



2 我が家でみどりを植える

組み合わせも
できます！

葉の色のきれいな木、実が食べられる木、
葉の音がする木、どんな木でつくろう？！

生け垣化助成



トキワマンサク



オリーブ



ヒバ

新たに生け垣を設置したり、枯れてなくなった生け垣の植替えをするときに利用できます。

● 対象：道路から3m以内に設置する生け垣（高さ1m以上・長さ1m以上）

※道路との間に遮蔽物がないこと

● 助成金：生け垣設置・・・1mにつき1万円上限

既存塀（舗装）撤去・・・1mにつき1万（舗装は5千）円上限

※合計助成限度額 80万円。



▲家とみどり、
お互い引き立て



ラカンマキで▶

道路沿いに、樹木や多年生の草花を自由に
組み合わせて、素敵な空間をつくる

沿道緑化助成



マブラン



ヒューケラ



タイム

道路に沿って樹木や多年生の地被類を、密生して地植えするときに利用できます。

● 対象：道路から3m以内の敷地（面積1㎡以上、接道長さ2m以上）

※道路との間に遮蔽物がないこと

● 助成金：緑化区画・・・1㎡につき5千円上限

既存塀（舗装）撤去・・・1㎡につき1万（1㎡につき1万）円上限

※合計助成限度額 15万円。



▲ちょっとした隙間にも


▲葉の色を色々混ぜると
明るい空間に

スペースがない場所でも、
壁でみどりを育てる


壁面緑化助成



スイカズラ




クレマチス



ヤマブドウ



◀フェンス緑化も



▲植物を植える敷地が小さい
場合は、ツル植物などでの壁
面緑化がぴったり

建築物の壁に、耐久性のある資材を使って多年生のつる植物で覆うときに利用できます。

● 対象：建築物から1m以内・面積2㎡以上の壁面（資材）への植栽

または、道路から3m以内のフェンスへの植栽（道路との間に遮蔽物がないこと）

※建築士から構造上安全である旨の証明を受けることが必要な場合があります。

● 助成金：緑化資材・・・1㎡につき1万円上限（所用経費が1万円未満の場合は全額）

※合計助成限度額 80万円。

みどりいっぱいの屋上で豊かな暮らしと
まちにうるおいを

屋上緑化助成

気持ちよさそう▶
な芝生での緑化

建築物の屋根部分（人が安全に入れること）に、新たにみどりを植栽するときに利用できます。

● 対象：緑化区画が1㎡以上で、高さ1.1m以上の転落防止柵がある屋上の緑化

プランターで行う場合は、50リットル以上の容器を使用する。

※建築士から構造上安全である旨の証明を受ける。

● 助成金：緑化区画・・・1㎡につき2万円上限（所用経費の半額と比較して少ない方の額）

※合計助成限度額 80万円。

工夫次第では▶
樹木も



3 我が家のみどりを守る

大きなみどりは地域の財産。
でも、いろいろな苦労があります。

せん定・枝の処分の
費用はかかるし、
体力もなくなって
せん定できない…



雨樋は詰まるし、
落ち葉掃きも
大変…

見通しが悪いなあ

大きな樹木のせん定では、せん定枝の処分代を
含めると1本あたり何十万円とすることも…



楽になったけれど、
思い出の木…

最近、外に
出てないなあ

日差しが暑い…

まちの目印
になる
大きな木



▲羽沢のハクモクレン



▲大泉学園町の
マツ



▲石神井町のマツ



▼石神井台の農風景

まちの風景
をつくる



写真：練馬区地域景観資源

▲南大泉の畑と屋敷森

アドバイザーに相談

大きな樹木のせん定。
でも機械が入れない…
そんな場所でのせん定は？

庭工房 フォレストガーデン

お庭や住宅街中では、大きな
重機が入れないこともしばしば。
ツリークライミングの講師でも
ある森田さんは、ロープで木に
登り、その樹木に合ったせん定
を行います。



フォレスト
ガーデン
森田弘行さん

保護樹木・保護樹林

支援内容

- ①保護樹木等について樹木医による生育状況の調査など
- ②同一樹木について、3年に一度のせん定費用の補助
(下記樹木の幹周または、樹林面積に応じる。)
- ③危険な折れ枝の撤去
- ④カラスの巣の撤去(カラスが人を襲うとき)
- ⑤賠償責任保険への加入
(事故が発生した場合、内容によっては補償対象となる)
- ⑥せん定費用の半額を補助 ※ただし、以下の額を上限とします。

【保護樹木の場合】

指定基準

地上から1.2mの高さにおける
幹の周囲が1.5m以上のもの

補助金額

幹周	管理費用補助金(毎年)
180cm未満	50,000円
210cm未満	75,000円
240cm未満	100,000円
270cm未満	125,000円
270cm以上	150,000円

※幹周は地上から1.2メートルの
地点で計測

【保護樹林の場合】

指定基準

高さ5m以上の高木を主体として構成されて
おり、その樹冠投影面積が300㎡以上のもの

補助金額

樹林面積	管理費用補助金(毎年)
1,000㎡未満	20,000円
1,000㎡以上 2,000㎡未満	40,000円
2,000㎡以上 3,000㎡未満	60,000円
3,000㎡以上 4,000㎡未満	80,000円
4,000㎡以上 5,000㎡未満	100,000円
5,000㎡以上	120,000円

※幹の周囲90センチメートル以上の樹木対象

所有者一人あたりの年間のせん定費用補助額の上限額は、保護樹木は30万円、保護樹林は50万円です。



大泉学園町7丁目の保護樹林

こんな制度もあるよ!

「憩いの森・街かどの森」

憩いの森制度は、樹林所有者から
無償で区が借り受けて一般に開放
し、区が管理を行うことにより保
全を図るものです。

憩いの森…1,000㎡以上

街かどの森…300㎡以上 1,000㎡未満

契約期間は5年間以上で、
所有者は、固定資産税、都市計画
税が非課税となります。

いつもありがとう!の音がうれしい

地域の方に喜ばれる公園・施設の花壇づくり

■自主管理花壇

公園等にある花壇を、住民の方々が手入れをしています。日々工夫を凝らしながら、グループ毎に個性豊かな花壇を作っています。

グループに参加する



まずは、活動している委員会
をチェック!!

グループを新たに作る



- ・活動したい場所を見つける
- ・2名以上の仲間をつくる

グループをつくって、
自分たちで
身近な花壇の
お手入れをしたい!

詳しくは練馬区ホームページ（花壇自主管理で検索）、または下記までお問い合わせください。

■公共施設等緑化協働事業

公共施設等緑化協働事業は、福祉施設を利用する障がい者や高齢者の方々と区民ボランティアおよび施設管理者が協働して、施設の空きスペースや公園の花壇などで草花を育てる活動を支援する事業です

福祉施設や
施設利用者と協力して
色んな人と色んな場所で
花壇づくりをしたい!

まずは… 毎年練馬 En カレッジで開催される園芸福祉初心者ボランティア講習会にご参加ください!



中村橋南口駅前広場（松の実事業所）



平成つつじ公園
（豊玉障害者地域生活支援センターきらら）



北町福祉作業所

問合せ先

練馬区環境部 みどり推進課 みどり協働係
 練馬区豊玉北 6-12-1 練馬区役所本庁舎 18階
 電話 03-3993-1111 (代表) FAX 03-5984-1227
 電子メール midorisuisin @ city.nerima.tokyo.jp



助成金の詳しい案内は
こちらをご覧ください！