

令和元年度

練馬区資源・ごみ排出実態調査報告書



練馬区公式アニメキャラクター ねり丸 ©練馬区

令和2年（2020年）2月

練馬区



# 目 次

## 第 1 章 調査概要

1	調査目的	1
2	調査期間	1
3	調査地域	1
4	作業場所	2
5	調査方法	2
6	分析方法	2
7	留意事項	3

## 第 2 章 調査結果

1	可燃ごみ	6
2	不燃ごみ	12
3	容器包装プラスチック	18
4	金属類の排出状況	24

## 資料編

1	可燃ごみの対象地域別調査結果	27
2	不燃ごみの対象地域別調査結果	45
3	容器包装プラスチックの対象地域別調査結果	55
4	排出容器	65



## 第1章 調査概要

### 1 調査目的

本調査は、家庭から排出される可燃ごみ等の組成割合を調査して、正しい分別の割合や資源化可能物の混入割合を把握し、さらなるごみ減量のための方策に資することを目的とする。

### 2 調査期間

令和元年9月2日(月)～9月7日(土)の6日間

### 3 調査地域

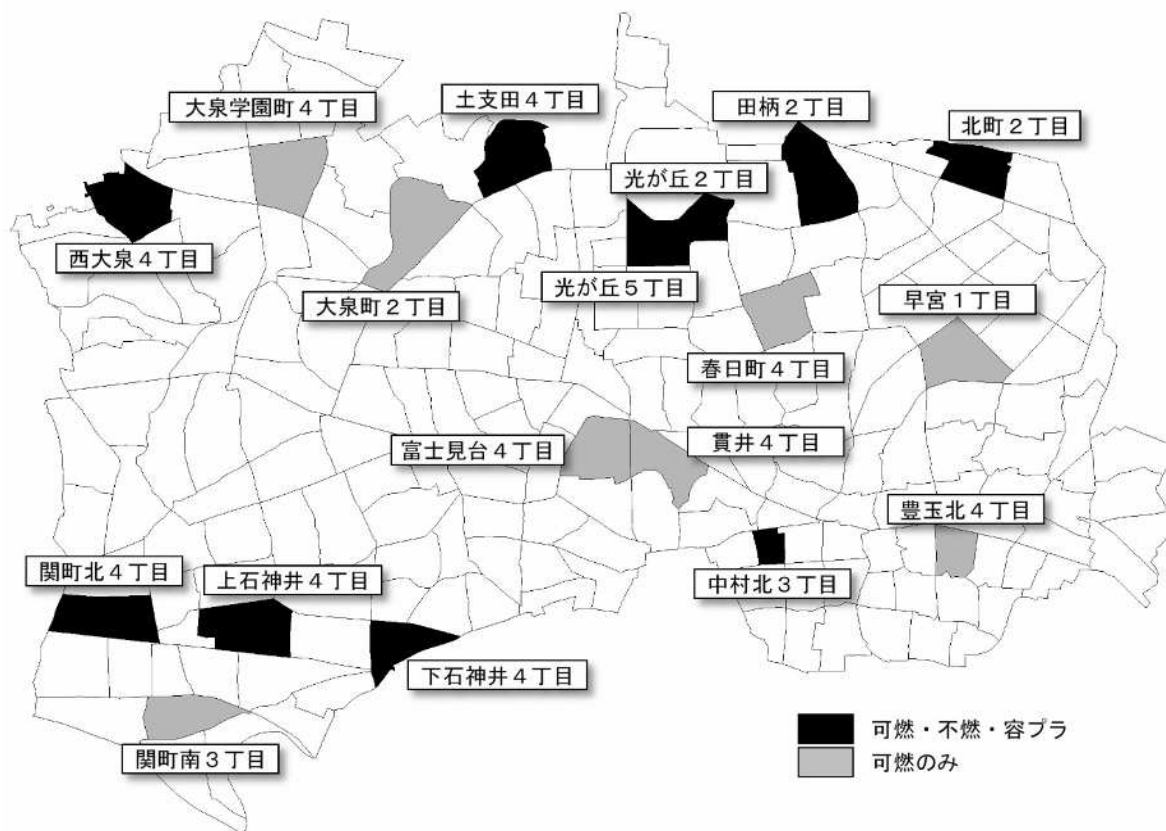
調査地域は、住居形態別に偏りがないよう、「A：戸建て中心地域」、「B：戸建て・低層集合住宅地域」、「C：中低層住宅・商業混在地域」、「D：商業地域・高層住宅地域」および「E：高層住宅地域」として選定した。

組成分析調査の住居区分および対象地域等を表1に、対象地域および調査区分を図1に示す。

表1 組成分析調査の住居区分および対象地域等

住居区分	対象地域	可燃ごみ	不燃ごみ	容器包装 プラスチック	集積所数
A：戸建て中心地域	土支田4丁目	○	○	○	2
	西大泉4丁目	○	○	○	7
	大泉学園町4丁目	○			2
	大泉町2丁目	○			8
	関町南3丁目	○			3
B：戸建て・低層 集合住宅地域	上石神井4丁目	○	○	○	11
	関町北4丁目	○	○	○	5
	春日町4丁目	○			3
	早宮1丁目	○			4
	富士見台4丁目	○			2
C：中低層住宅・ 商業混在地域	下石神井4丁目	○	○	○	5
	田柄2丁目	○	○	○	6
	貫井4丁目	○			3
D：商業地域・ 高層住宅地域	北町2丁目	○	○	○	5
	中村北3丁目	○	○	○	3
	豊玉北4丁目	○			2
E：高層住宅地域	光が丘2丁目	○	○	○	1
	光が丘5丁目	○	○	○	1
合計		18	10	10	73

図1 組成分析調査の対象地域および調査区分



#### 4 作業場所

東京二十三区清掃一部事務組合 練馬清掃工場

#### 5 調査方法

組成分析作業の流れを図2に示す。

#### 6 分析方法

##### (1) 分類

表2(4~5ページ)の分類表に従い、「可燃物」、「不燃物」、「資源化可能物」および「処理困難物」の4区分46種類に分類した。

なお、資源化可能物とは、行政回収・集団回収・販売店回収等により、資源化するルートがあるものを指す。

##### (2) 分別不適物

可燃ごみは「資源化可能物」、「不燃物」および「処理困難物」を、不燃ごみは「資源化可能物」、「可燃物」および「処理困難物」を、容器包装プラスチックは「容器包装プラスチック以外の資源化可能物」、「可燃物」、「不燃物」および「処理困難物」を分別不適物とした。

## 7 留意事項

表やグラフ中にある比率の合計値が、端数処理の関係上、100%にならない場合や合計と内訳が一致しない場合がある。

表やグラフ中で「0(ゼロ)」と表示されているところは、表示されている桁数より小さい値がある場合を表している。

表中の空欄は全く排出されていなかったことを表している。

図2 組成分析フロー

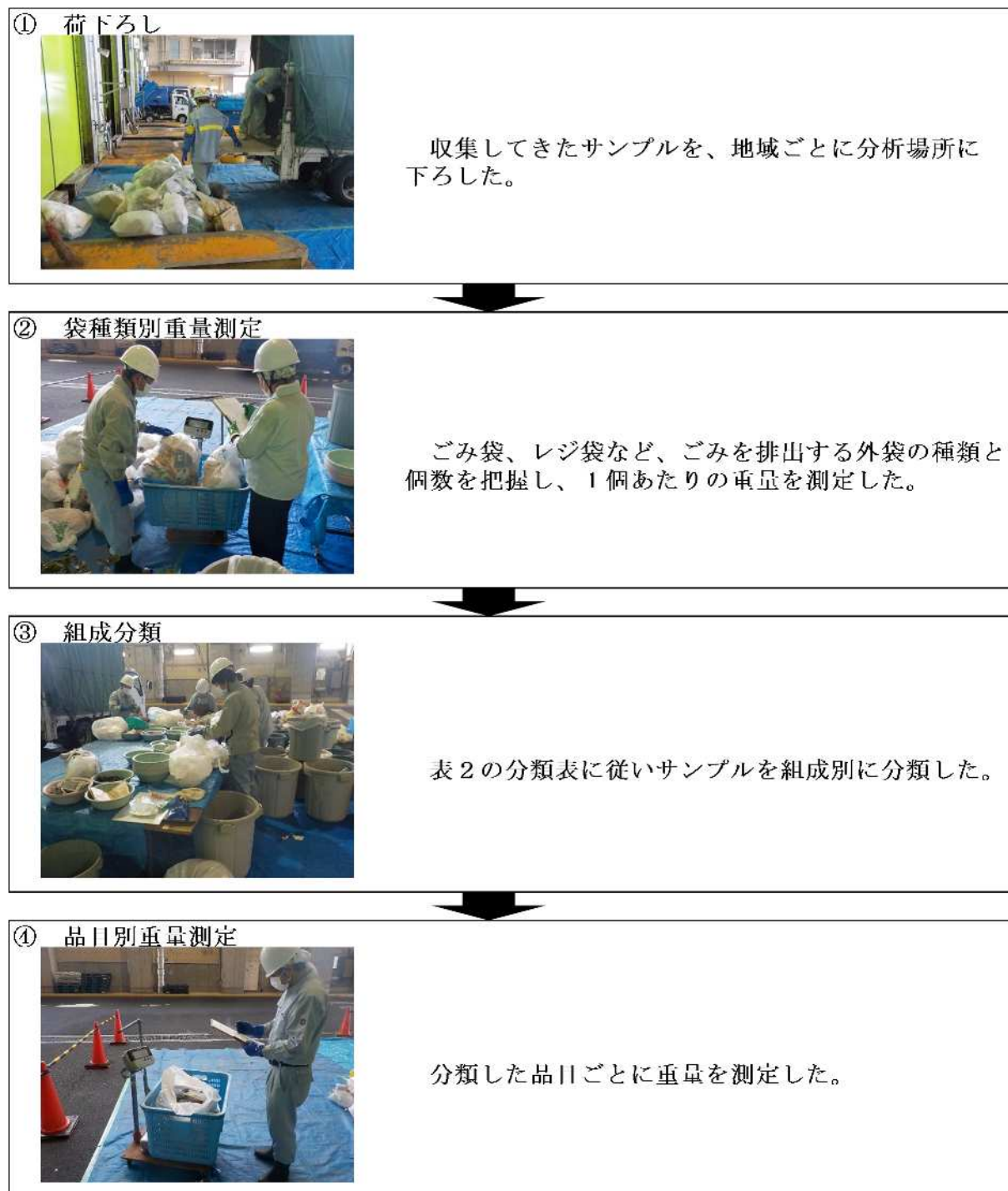


表2 分類表

分類		主な含むものの例	
可燃物	生ごみ	生ごみ	残飯、残菜
		生ごみ(未利用食品)	賞味期限切れの食品、未開封の食品
	木草類		庭木・落ち葉・草、生花、割り箸、竹串、コルク
	製品プラスチック	ごみ袋	透明・半透明
		容器包装非対象フィルム	クリーニングの袋、家庭用ラップ
		製品プラスチック	歯ブラシ、おもちゃ、バケツ、ビデオテープ、色付きのごみ袋、ビニール製の靴・バッグ
	リサイクル不可の容器包装プラスチック	レジ袋(外袋)	ごみを出すために使用されたレジ袋
		レジ袋(内袋)	ごみ袋に入れる前に小分けでごみを入れているレジ袋
		その他リサイクル不可の容器包装プラスチック	汚れの付着した容器包装プラスチック(歯磨き粉やわさび等のチューブ、からし等のパック類)
	その他可燃物	容器包装紙類(リサイクル不可)	カップ麺の紙容器・フタ、紙トレイ、紙カップ、口がプラスチックの酒パック、プラスチックのコーティングがあるもの、他用途として使われた新聞紙等
		紙おむつ	
		その他紙類(リサイクル不可)	カーボン紙、ワックス加工紙、防水加工紙、感熱紙、油紙、金紙、銀紙、ビニールコート紙、名刺サイズ未満の紙、汚れた紙、窓付き封筒、シュレッダーした紙、昇華転写紙、感熱性発泡紙
		繊維類(リサイクル不可)	ちぎった布、雑巾
		ゴム・皮革類	靴、鞆、ベルト、長靴、ゴム手袋
		その他可燃物	ティッシュペーパー、タバコの吸殻、油を固めたもの、脱脂綿、ガーゼ、包帯、生理用品、ぬいぐるみ、ストッキング、ネコ砂
	不燃物	小型家電(9品目以外)	電話機、アイロン、ヘアドライヤー
台所から出る金属製品		なべ、やかん、フライパン	
その他金属		飲食用以外の缶、オイル缶、アルミホイール	
蛍光灯・蛍光管		直管形蛍光管(棒状の蛍光管)、環形蛍光管(円形状の蛍光管)、電球型蛍光灯	
スプレー缶等(残存ガス・液なし)		スプレー缶、カセット式ガスボンベ、ライター	
その他不燃物		割れたびん、飲食用(ソース・油など)のびんで汚れのひどいもの、飲食用以外のびん(飲み薬のびんおよび乳白色でない化粧品のびんを除く)、びん以外のガラス、電球、カイロ、かさ、陶磁器、びんの金属キャップ、プラスチックと金属の複合物	

レジ袋は、ごみを入れるものとして使用しているため、可燃ごみの組成上の分類は「リサイクル不可の容器包装プラスチック」に分類する。

不燃ごみは「製品プラスチック以外の可燃物」に分類する。

容器包装プラスチックは「容器包装プラスチック」の「レジ袋」に分類する。

小型家電の9品目以外とは、小型家電リサイクル法で定める28分類にあたるものとする。



		分類	主な含むものの例	
資源化可能物	紙類	新聞	他用途に使っていない新聞紙	
		雑誌・書籍		
		ダンボール	断面が段々になっているもの	
		紙パック	牛乳・ジュース・酒の紙パック(アルミ付き含む)	
		雑紙	折込広告	新聞に入る広告・チラシ
			パンフレット	パンフレット、カタログ(4ページ以上のもの)
			容器包装紙類	(紙だけの)包装紙、紙箱、紙袋、紙容器
			その他紙類	メモ用紙、OA用紙、ちぎった上質紙、投げ込みチラシ、ノート、ボール紙、封筒、はがき、レシート(感熱紙を除く)、ラップの芯
	びん	リターナブルびん	一升びん、ビールびん(大中小、スタイニーボトル)	
		ワンウェイびん	一升びん以外のびん、ジュースのびん、ジャムのびん、化粧品のびん(乳白色のものを除く)、飲み薬のびん	
	缶	スチール缶	飲食用・ペット缶、缶詰のふた	
		アルミ缶	飲食用・ペット缶、缶詰のふた	
	ペットボトル		「PET」の表示のあるもの、飲料、しょうゆ	
	容器包装プラスチック	レジ袋(ごみ)	ごみとしてそのまま出されたレジ袋	
容器包装対象フィルム		菓子袋、値札やラベルの付いたラップ、レトルトのパック		
パック・カップ類		卵や苺・納豆のパック、ヨーグルトやカップラーメンのカップ		
食品用の白色発泡スチロールトレイ		スーパーなどで肉や魚・野菜がのっているトレイで白色のもの		
食品用の色付き発泡スチロールトレイ		スーパーなどで肉や魚・野菜がのっているトレイで柄の入っているもの		
その他容器包装プラスチック		チューブ、発泡スチロールなどの緩衝材、シャンプーや洗剤のボトル、キャップ類		
繊維類		衣類、タオル、毛布などで形のあるもの		
乾電池				
小型家電(9品目)		携帯電話、携帯音楽プレーヤー、携帯ゲーム機器、デジタルカメラ、ポータブルビデオカメラ、ポータブルカーナビ、電子辞書、桌上計算機、ACアダプター		
処理困難物	乾電池を除く電池		ボタン型、充電電池	
	スプレー缶等(残存ガス・液あり)		スプレー缶、カセット式ボンベ、ライター	
	その他処理困難物等		土・砂・石、ペットの糞、タイヤ、在宅医療用注射針	

粗大ごみ(おおむね30cm角以上のもの)は調査対象外とする。ただし、小型家電については排出実態を調査するため調査対象とする。

## 第2章 調査結果

### 1 可燃ごみ

#### (1) 組成割合

可燃ごみの組成分析結果を図3に、可燃ごみの住居区別の組成分析結果を表3および図4に示す。また、詳細な可燃ごみの住居区別の組成分析結果を表4に示す。

可燃ごみのサンプル量は、2,468.92kgである。

可燃ごみの組成は、分別適正物（可燃物）が82.3%、分別不適物（可燃物以外）が17.7%である。

分別適正物の内訳は、生ごみが38.1%、木草類が14.4%、製品プラスチックが2.8%、リサイクル不可の容器包装プラスチックが6.6%、その他可燃物が20.3%である。

分別不適物の内訳は、資源化可能物が17.3%、不燃物が0.3%、処理困難物が0.1%である。

資源化可能物の内訳は、紙類が12.5%（うち、雑紙が9.7%）、容器包装プラスチックが2.1%、繊維類が2.0%、ペットボトルが0.4%、びん、缶および小型家電（9品目）が0.1%である。

図3 組成分析結果（可燃ごみ）

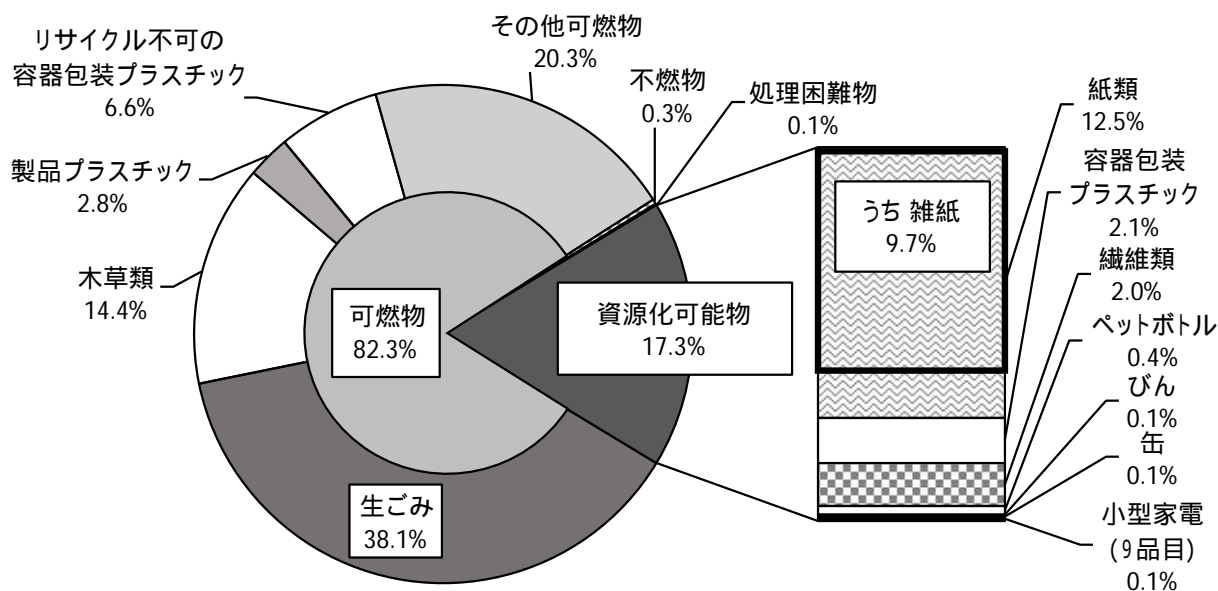
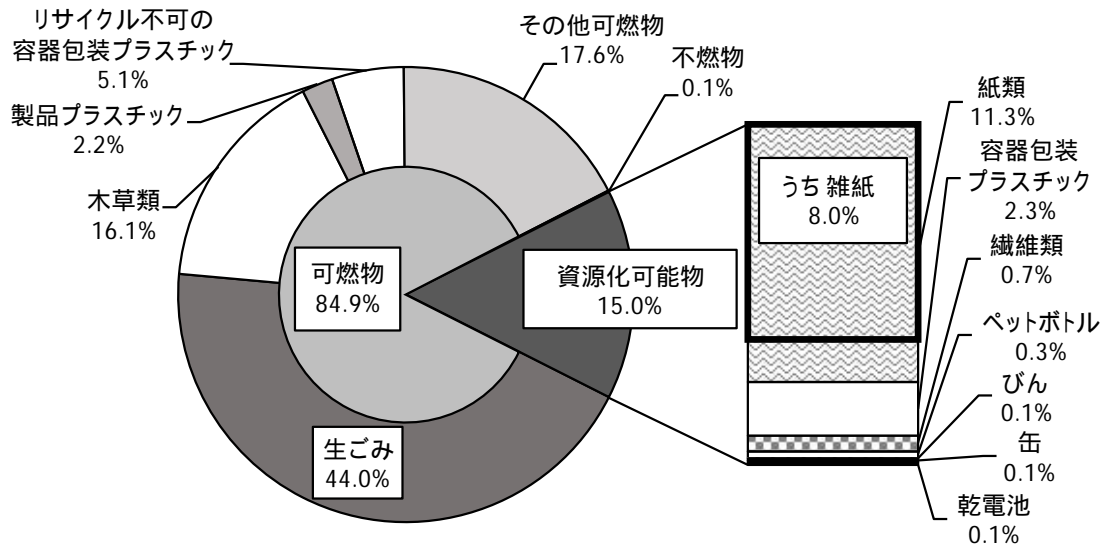


表3 住居区分別の組成分析結果（可燃ごみ）

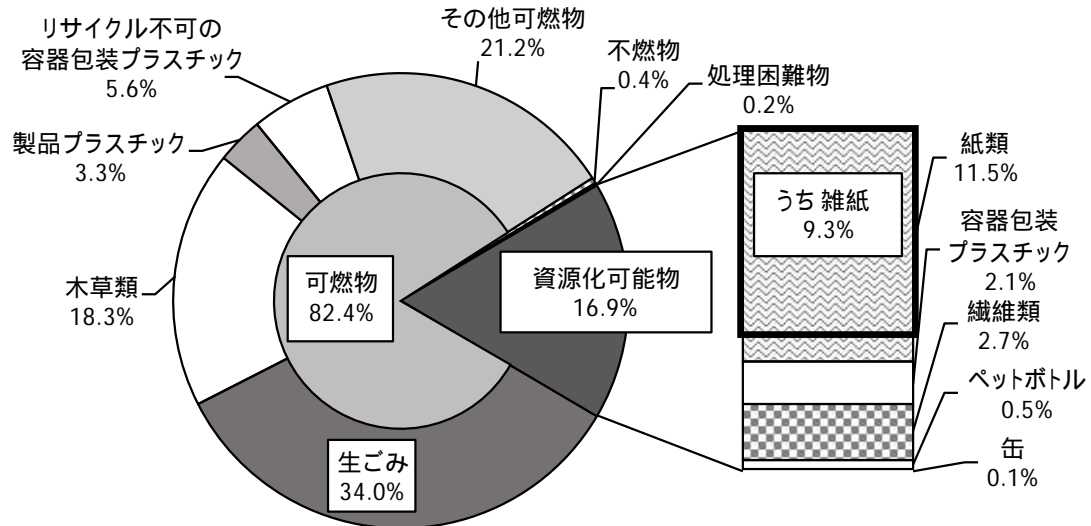
分類	A 戸建て	B 戸建て 低層	C 中低層 商業	D 商業 高層	E 高層	全体に 占める 割合
分別適正物(可燃物)	84.9%	82.4%	80.1%	79.1%	81.1%	82.3%
ごみ	44.0%	34.0%	37.5%	37.3%	39.3%	38.1%
木草類	16.1%	18.3%	12.9%	5.3%	6.6%	14.4%
製品プラスチック	2.2%	3.3%	2.3%	3.0%	3.4%	2.8%
リサイクル不可の 容器包装プラスチック	5.1%	5.6%	7.0%	11.1%	9.1%	6.6%
その他可燃物	17.6%	21.2%	20.3%	22.4%	22.7%	20.3%
分別不適物	15.1%	17.6%	19.9%	20.9%	18.9%	17.7%
資源化可能物	15.0%	16.9%	19.5%	20.5%	18.0%	17.3%
紙類	11.3%	11.5%	15.1%	16.4%	9.3%	12.5%
うち 雑紙	(8.0%)	(9.3%)	(12.1%)	(12.4%)	(8.3%)	(9.7%)
びん	0.1%	0.0%	0.0%	0.2%		0.1%
缶	0.1%	0.1%	0.1%	0.2%	0.1%	0.1%
ペットボトル	0.3%	0.5%	0.4%	0.5%	0.1%	0.4%
容器包装プラスチック	2.3%	2.1%	2.4%	1.4%	2.0%	2.1%
繊維類	0.7%	2.7%	1.4%	1.8%	5.5%	2.0%
乾電池	0.1%	0.0%	0.0%	0.1%		0.0%
小型家電(9品目)	0.0%		0.0%		1.0%	0.1%
不燃物	0.1%	0.4%	0.1%	0.2%	0.9%	0.3%
処理困難物		0.2%	0.3%	0.2%		0.1%
合計	100.0%	100.0%	100.0%	100.0%	100.0%	100.0%

図4 住居区別の組成分析結果（可燃ごみ）

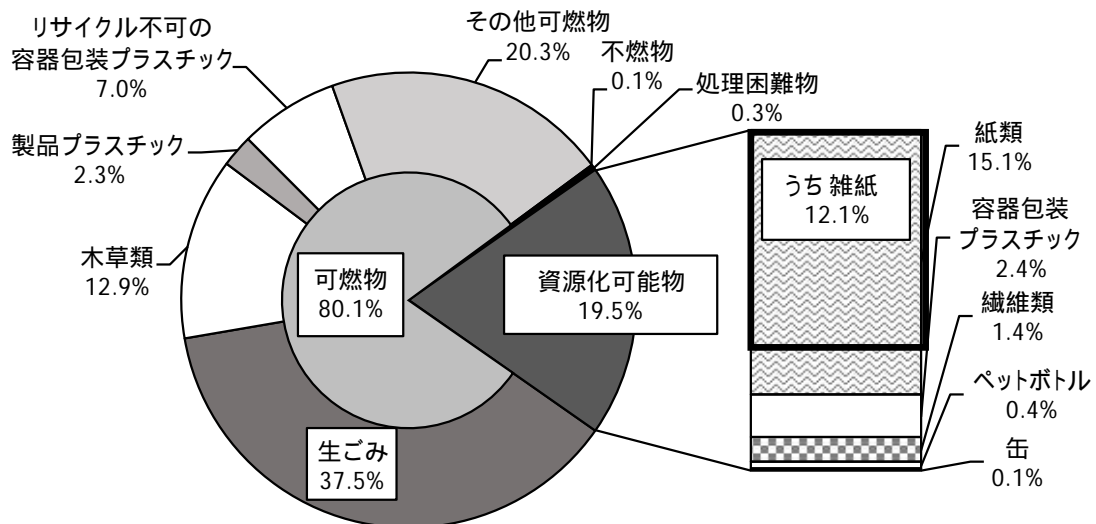
A：戸建て地域



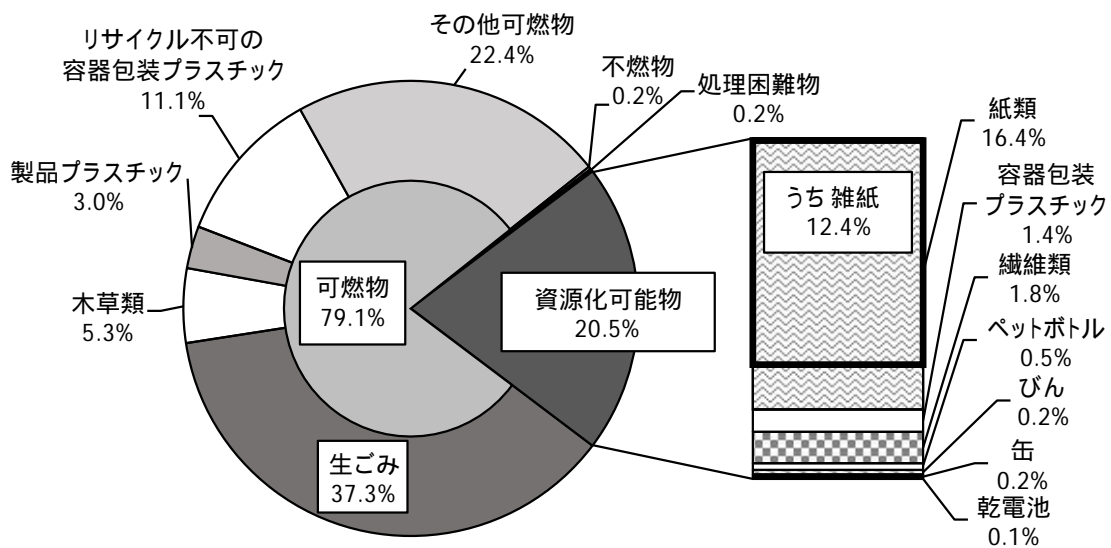
B：戸建て・低層地域



C：中低層・商業混在地域



D : 商業・高層地域



E : 高層地域

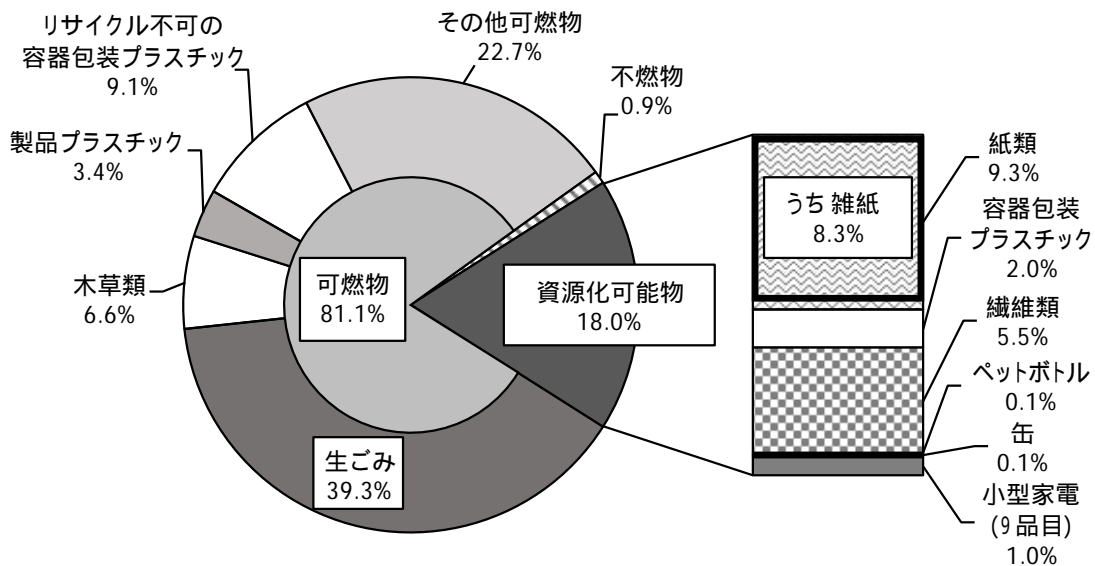


表4 住居区分別の組成分析結果（可燃ごみ：詳細）

分類		A 戸建て	B 戸建て 低層	C 中低層 商業	D 商業 高層	E 高層	全体に 占める 割合		
可燃物	生ごみ	生ごみ	42.8%	32.6%	36.8%	35.5%	35.3%	36.7%	
		生ごみ(未利用食品)	1.2%	1.4%	0.7%	1.8%	4.0%	1.4%	
	木草類	16.1%	18.3%	12.9%	5.3%	6.6%	14.4%		
	製品プラスチック	ごみ袋	0.5%	0.5%	0.6%	0.9%	0.3%	0.5%	
		容器包装非対象フィルム	0.1%	0.1%	0.1%	0.2%	0.2%	0.1%	
		製品プラスチック	1.6%	2.7%	1.6%	2.0%	2.9%	2.1%	
	リサイクル不可の 容器包装 プラスチック	レジ袋(外側)	0.2%	0.2%	0.3%	0.3%	0.5%	0.3%	
		レジ袋(内側)	0.8%	0.8%	1.1%	1.3%	0.7%	0.9%	
		その他リサイクル不可の容器包装プラスチック	4.1%	4.6%	5.6%	9.5%	7.9%	5.5%	
	その他可燃物	容器包装紙類(リサイクル不可)	1.6%	1.7%	1.4%	3.0%	1.1%	1.8%	
		紙おむつ	2.2%	4.5%	3.3%	1.6%	8.9%	3.5%	
		その他紙類(リサイクル不可)	0.6%	0.5%	0.8%	0.8%	0.7%	0.6%	
		繊維類(リサイクル不可)	2.1%	2.8%	1.6%	1.6%	1.6%	2.2%	
		ゴム・皮革類	0.7%	1.6%	0.4%	1.1%	2.2%	1.1%	
	その他可燃物	10.4%	10.1%	12.8%	14.3%	8.2%	11.1%		
資源化可能物	紙類	新聞	0.7%	0.8%	1.1%	0.8%	0.3%	0.8%	
		雑誌・書籍	1.0%	0.2%	0.1%	0.1%		0.4%	
		ダンボール	1.0%	0.5%	1.1%	2.1%	0.0%	0.9%	
		紙パック	0.7%	0.7%	0.8%	1.0%	0.6%	0.7%	
		雑紙	折込広告	0.1%	0.4%	0.3%	0.1%		0.2%
			パンフレット	0.5%	0.7%	1.5%	0.9%	1.5%	0.8%
			容器包装紙類	2.7%	3.8%	3.3%	3.7%	2.1%	3.3%
			その他紙類	4.7%	4.4%	7.0%	7.7%	4.7%	5.3%
	びん	リターナブルびん							
		ワンウェイびん	0.1%	0.0%	0.0%	0.2%		0.1%	
	缶	スチール缶	0.0%	0.1%	0.0%	0.0%	0.1%	0.0%	
		アルミ缶	0.0%	0.0%	0.0%	0.2%		0.0%	
	ペットボトル		0.3%	0.5%	0.4%	0.5%	0.1%	0.4%	
	容器包装 プラスチック	レジ袋(ごみ)	0.3%	0.1%	0.2%	0.1%	0.1%	0.2%	
		容器包装対象フィルム	1.2%	1.2%	1.4%	0.7%	1.0%	1.1%	
		バック・カップ類	0.2%	0.4%	0.2%	0.1%	0.3%	0.3%	
		食品用の白色発泡スチロールトレイ	0.1%	0.0%	0.1%	0.1%	0.0%	0.1%	
		食品用の色付き発泡スチロールトレイ	0.1%	0.0%	0.1%	0.1%	0.1%	0.1%	
その他容器包装プラスチック	0.5%	0.3%	0.4%	0.2%	0.4%	0.4%			
繊維類	0.7%	2.7%	1.4%	1.8%	5.5%	2.0%			
乾電池	0.1%	0.0%	0.0%	0.1%		0.0%			
小型家電(9品目)	0.0%		0.0%		1.0%	0.1%			
不燃物	小型家電(9品目以外)	0.0%	0.1%		0.0%	0.7%	0.1%		
	台所から出る金属製品		0.0%				0.0%		
	その他金属	0.0%	0.1%	0.0%	0.1%	0.2%	0.1%		
	蛍光灯・蛍光管								
	スプレー缶等(残存ガス・液なし)	0.0%	0.0%			0.0%	0.0%		
	その他不燃物	0.1%	0.2%	0.1%	0.2%	0.0%	0.1%		
困難物	乾電池を除く電池								
	スプレー缶等(残存ガス・液あり)		0.0%		0.2%		0.0%		
	その他処理困難物等		0.2%	0.3%			0.1%		
合計		100.0%	100.0%	100.0%	100.0%	100.0%	100.0%		

(2) 過去の調査結果との比較

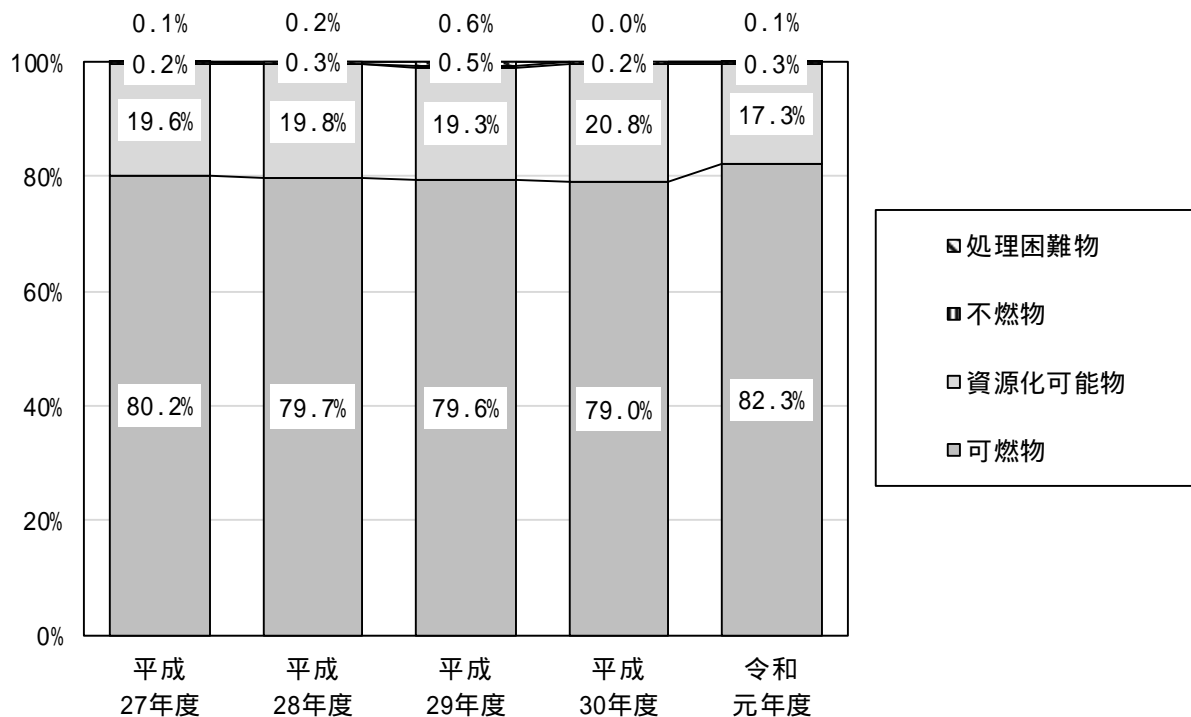
可燃ごみの組成の推移を表5および図5に示す。

可燃物(分別適正物)の割合は、平成27年度以降、80%前後で推移している。

表5 組成の推移(可燃ごみ)

分類/年度	平成 27年度	平成 28年度	平成 29年度	平成 30年度	令和 元年度
分別適正物(可燃物)	80.2%	79.7%	79.6%	79.0%	82.3%
生ごみ	36.3%	38.6%	38.3%	39.4%	38.1%
木草類	15.6%	14.1%	14.3%	11.6%	14.4%
製品プラスチック	1.9%	2.5%	3.0%	3.2%	2.8%
リサイクル不可の容器包装プラスチック	7.5%	5.2%	4.2%	4.7%	6.6%
その他可燃物	18.9%	19.3%	19.8%	20.0%	20.3%
分別不適物	19.8%	20.3%	20.4%	21.0%	17.7%
資源化可能物	19.6%	19.8%	19.3%	20.8%	17.3%
紙類	12.3%	11.9%	12.4%	12.9%	12.5%
びん	0.2%	0.0%	0.1%	0.1%	0.1%
缶	0.1%	0.1%	0.1%	0.0%	0.1%
ペットボトル	0.6%	0.3%	0.4%	0.4%	0.4%
容器包装プラスチック	4.0%	3.2%	3.3%	4.0%	2.1%
繊維類	2.3%	4.2%	3.0%	3.4%	2.0%
乾電池		0.0%	0.0%	0.0%	0.0%
小型家電(9品目)	0.0%	0.0%	0.0%	0.0%	0.1%
不燃物	0.2%	0.3%	0.5%	0.2%	0.3%
処理困難物	0.1%	0.2%	0.6%	0.0%	0.1%
合計	100.0%	100.0%	100.0%	100.0%	100.0%

図5 組成の推移(可燃ごみ)



## 2 不燃ごみ

### (1) 組成割合

不燃ごみの組成分析結果を図6に、不燃ごみの住居区分別の組成分析結果を表6および図7に示す。また、詳細な不燃ごみの住居区分別の組成分析結果を表7に示す。

不燃ごみのサンプル量は、295.56kgである。

不燃ごみの組成は、分別適正物（不燃物）が77.2%、分別不適物（不燃物以外）が22.8%である。

分別適正物の内訳は、小型家電（9品目以外）が11.5%、台所から出る金属製品が8.5%、その他金属が8.0%、蛍光灯・蛍光管が1.3%、スプレー缶等（残存ガス・液なし）が1.7%、その他不燃物が46.3%である。

分別不適物の内訳は、資源化可能物が14.2%、可燃物が8.5%、処理困難物が0.1%である。

資源化可能物の内訳は、びんが7.7%、缶が3.2%、小型家電（9品目）が1.2%、紙類が0.8%、乾電池が0.7%、容器包装プラスチックが0.4%、ペットボトルが0.1%である。

可燃物の内訳は、製品プラスチックが3.4%、製品プラスチック以外の可燃物が5.1%である。

図6 組成分析結果（不燃ごみ）

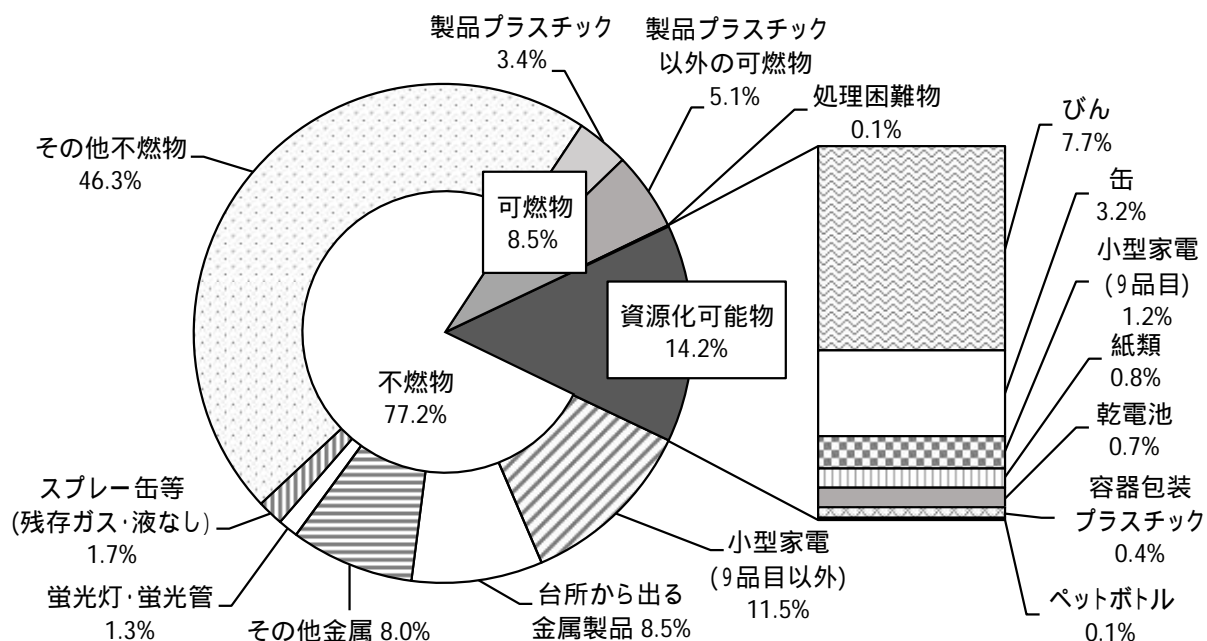


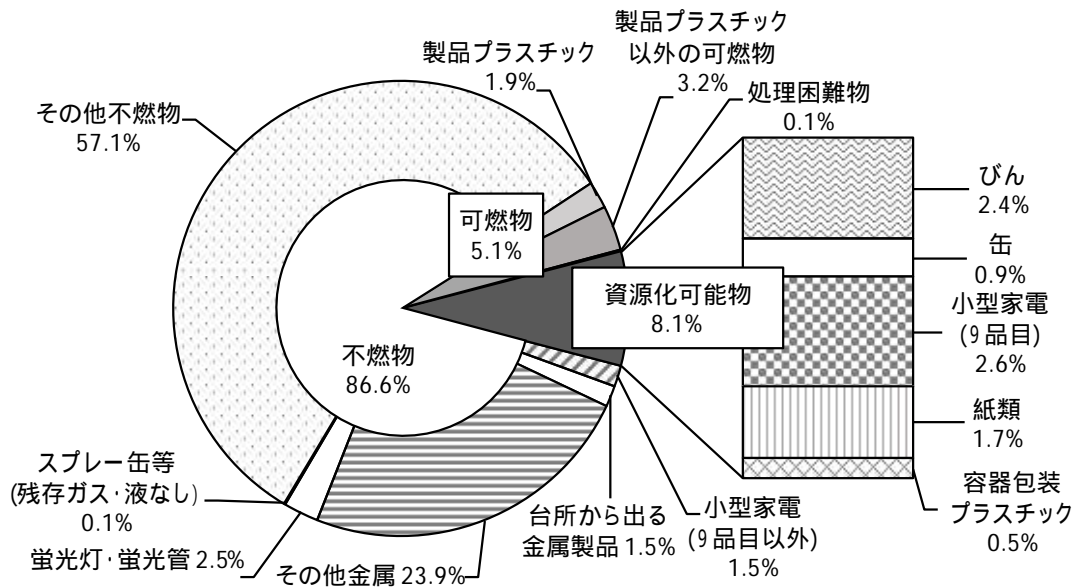


表6 住居区分別の組成分析結果（不燃ごみ）

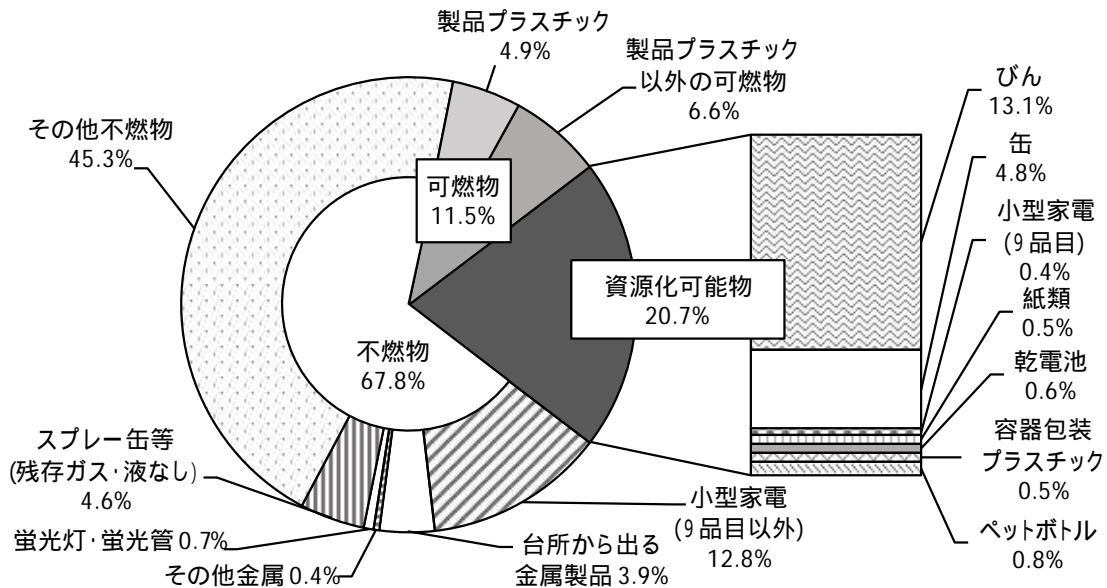
分類	A 戸建て	B 戸建て 低層	C 中低層 商業	D 商業 高層	E 高層	全体に 占める 割合
分別適正物(不燃物)	86.6%	67.8%	65.8%	76.5%	82.9%	77.2%
小型家電(9品目以外)	1.5%	12.8%	6.0%	4.6%	27.6%	11.5%
台所から出る金属製品	1.5%	3.9%	11.6%	7.3%	15.4%	8.5%
その他金属	23.9%	0.4%	5.3%	0.7%	1.8%	8.0%
蛍光灯・蛍光管	2.5%	0.7%	1.7%	1.2%	0.0%	1.3%
スプレー缶等 (残存ガス・液なし)	0.1%	4.6%	2.9%	2.5%	0.3%	1.7%
その他不燃物	57.1%	45.3%	38.3%	60.2%	37.8%	46.3%
分別不適物	13.4%	32.2%	34.2%	23.5%	17.1%	22.8%
資源化可能物	8.1%	20.7%	23.8%	18.4%	6.8%	14.2%
紙類	1.7%	0.5%	0.5%	0.6%	0.6%	0.8%
うち 雑紙	(0.3%)	(0.4%)	(0.2%)	(0.4%)	(0.5%)	(0.4%)
びん	2.4%	13.1%	16.5%	10.0%	1.6%	7.7%
缶	0.9%	4.8%	2.8%	4.8%	4.1%	3.2%
ペットボトル		0.8%	0.1%			0.1%
容器包装プラスチック	0.5%	0.5%	0.6%	0.3%	0.0%	0.4%
繊維類						
乾電池		0.6%	0.9%	2.8%	0.5%	0.7%
小型家電(9品目)	2.6%	0.4%	2.4%			1.2%
可燃物	5.1%	11.5%	10.1%	5.1%	10.1%	8.5%
製品プラスチック	1.9%	4.9%	4.0%	3.1%	3.6%	3.4%
製品プラスチック以外の 可燃物	3.2%	6.6%	6.1%	1.9%	6.5%	5.1%
処理困難物	0.1%		0.2%	0.0%	0.1%	0.1%
合計	100.0%	100.0%	100.0%	100.0%	100.0%	100.0%

図7 住居区別の組成分析結果（不燃ごみ）

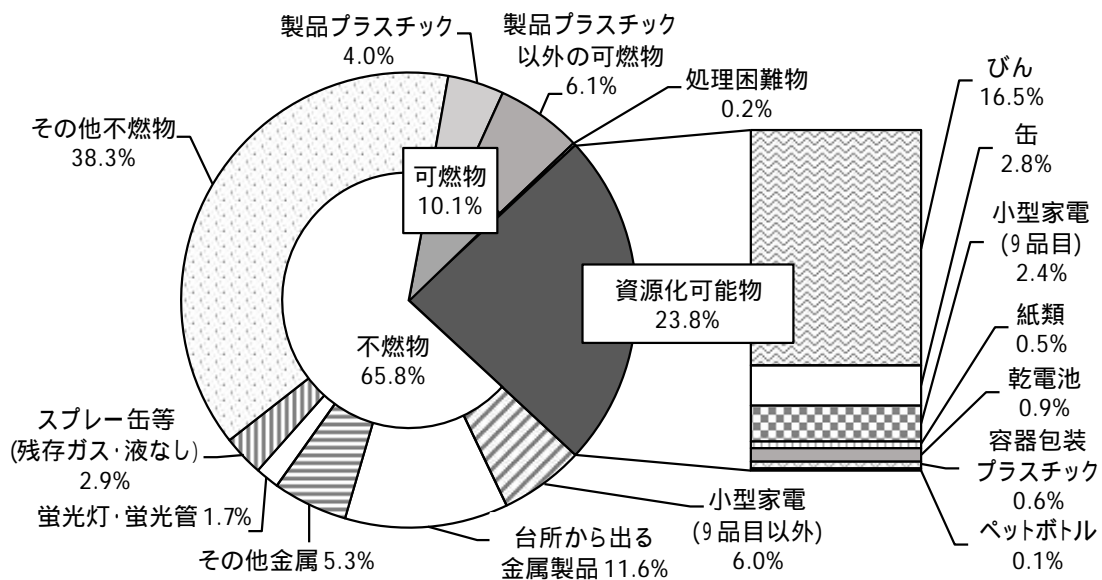
A：戸建て地域



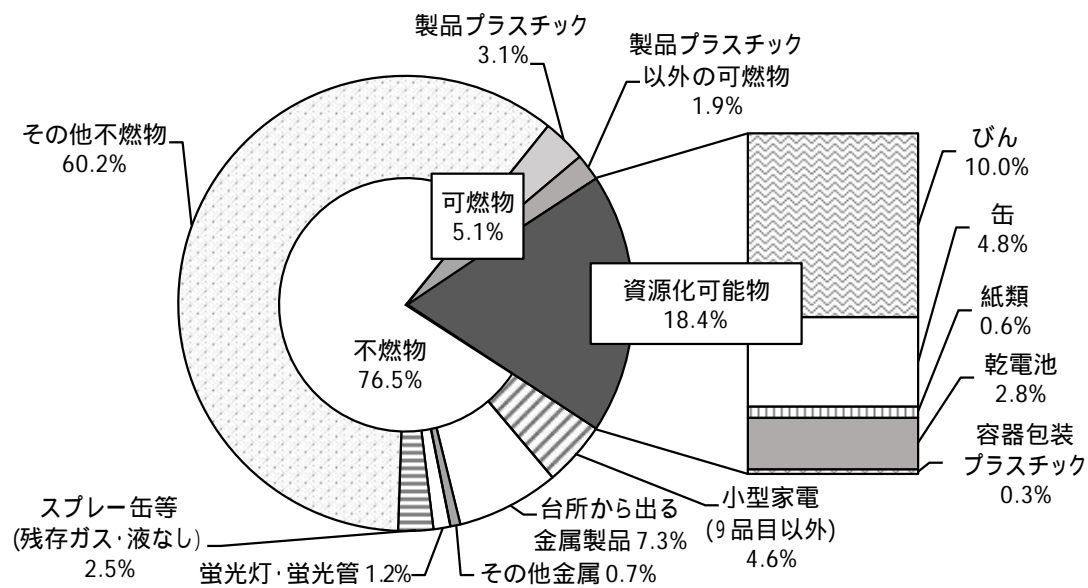
B：戸建て・低層地域



C：中低層・商業混在地域



D : 商業・高層地域



E : 高層地域

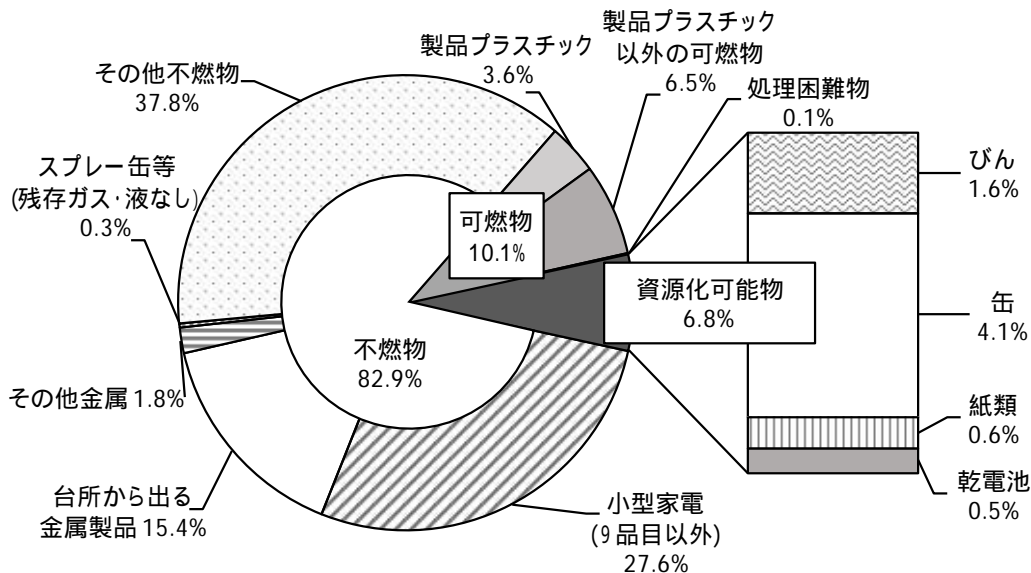


表7 住居区分別の組成分析結果（不燃ごみ：詳細）

分類		A 戸建て	B 戸建て 低層	C 中低層 商業	D 商業 高層	E 高層	全体に 占める 割合	
不燃物	小型家電(9品目以外)	1.5%	12.8%	6.0%	4.6%	27.6%	11.5%	
	台所から出る金属製品	1.5%	3.9%	11.6%	7.3%	15.4%	8.5%	
	その他金属	23.9%	0.4%	5.3%	0.7%	1.8%	8.0%	
	蛍光灯・蛍光管	2.5%	0.7%	1.7%	1.2%	0.0%	1.3%	
	スプレー缶等(残存ガス・液なし)	0.1%	4.6%	2.9%	2.5%	0.3%	1.7%	
	その他不燃物	57.1%	45.3%	38.3%	60.2%	37.8%	46.3%	
資源化可能物	紙類	新聞	0.4%	0.1%	0.0%	0.1%	0.1%	0.2%
		雑誌・書籍						
		ダンボール	1.0%	0.0%	0.3%			0.3%
		紙パック	0.0%					0.0%
	雑紙	折込広告					0.1%	0.0%
		パンフレット					0.1%	0.0%
		容器包装紙類	0.3%	0.3%	0.2%	0.4%	0.3%	0.3%
		その他紙類	0.0%	0.1%	0.0%	0.1%		0.0%
	びん	リターナブルびん						
		ワンウェイびん	2.4%	13.1%	16.5%	10.0%	1.6%	7.7%
	缶	スチール缶	0.5%	2.2%	1.7%	1.8%	4.1%	2.1%
		アルミ缶	0.5%	2.5%	1.1%	2.9%	0.0%	1.1%
	ペットボトル		0.8%	0.1%				0.1%
	容器包装 プラスチック	レジ袋(ごみ)						
		容器包装対象フィルム	0.0%	0.1%		0.0%	0.0%	0.0%
		パック・カップ類			0.2%	0.1%		0.0%
		食品用の白色発泡スチロールトレイ						
		食品用の色付き発泡スチロールトレイ		0.1%				0.0%
	その他容器包装プラスチック	0.5%	0.3%	0.5%	0.1%	0.0%	0.3%	
	繊維類							
	乾電池		0.6%	0.9%	2.8%	0.5%	0.7%	
	小型家電(9品目)	2.6%	0.4%	2.4%				1.2%
可燃物	生ごみ	生ごみ	0.0%	1.3%				0.2%
		生ごみ(未利用食品)	1.5%	2.3%	2.4%	0.3%		1.3%
	木草類		0.1%	0.0%		0.8%	0.2%	
	製品プラスチック	ごみ袋	0.3%	0.1%	0.2%	0.1%		0.1%
		容器包装非対象フィルム						
		製品プラスチック	1.6%	4.8%	3.9%	3.0%	3.6%	3.3%
	リサイクル不可 の容器包装 プラスチック	レジ袋(外側)	0.3%	0.8%	0.6%	0.5%	0.6%	0.5%
		レジ袋(内側)	0.1%	0.3%	0.2%	0.3%	0.5%	0.3%
		その他リサイクル不可の容器包装プラスチック	1.2%	1.2%	0.0%		1.1%	0.8%
	その他可燃物	容器包装紙類(リサイクル不可)	0.0%	0.1%				0.0%
		紙おむつ						
		その他紙類(リサイクル不可)		0.1%	0.0%			0.0%
		繊維類(リサイクル不可)			1.0%		0.1%	0.3%
ゴム・皮革類			0.1%	0.2%	0.3%	3.5%	1.0%	
その他可燃物	0.0%	0.4%	1.7%	0.5%	0.0%	0.5%		
困難物 処理	乾電池を除く電池	0.0%		0.1%	0.0%	0.0%	0.0%	
	スプレー缶等(残存ガス・液あり)	0.1%					0.0%	
	その他処理困難物等			0.1%		0.1%	0.0%	
合計		100.0%	100.0%	100.0%	100.0%	100.0%	100.0%	

(2) 過去の調査結果との比較

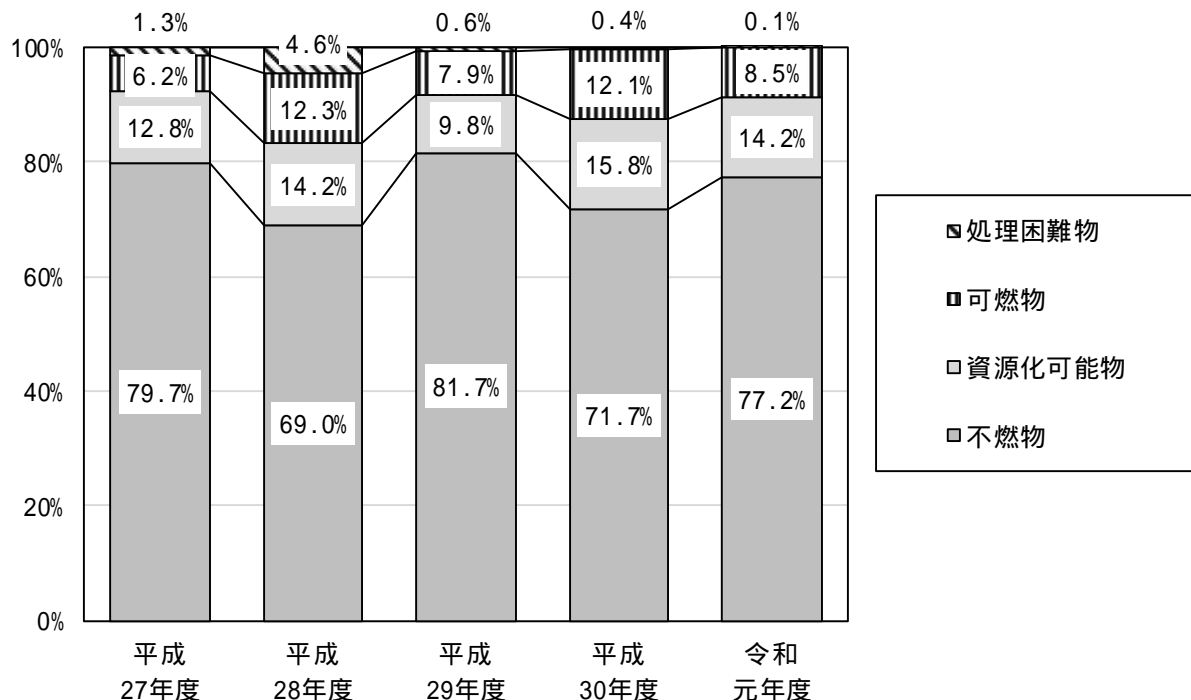
不燃ごみの組成の推移を表8および図8に示す。

不燃物(分別適正物)の割合は、平成30年度の71.7%から77.2%へと5.5ポイント増加している。

表8 組成の推移(不燃ごみ)

分類/年度	平成27年度	平成28年度	平成29年度	平成30年度	令和元年度
分別適正物(不燃物)	79.7%	69.0%	81.7%	71.7%	77.2%
小型家電(9品目以外)	10.5%	7.2%	16.6%	12.6%	11.5%
台所から出る金属製品	7.7%	5.1%	4.7%	8.0%	8.5%
その他金属	13.3%	17.0%	11.1%	6.7%	8.0%
蛍光灯・蛍光管	0.9%	0.4%	0.7%	0.7%	1.3%
スプレー缶等(残存ガス・液なし)	3.0%	2.5%	3.4%	2.5%	1.7%
その他不燃物	44.4%	36.8%	45.3%	41.2%	46.3%
分別不適物	20.3%	31.0%	18.3%	28.3%	22.8%
資源化可能物	12.8%	14.2%	9.8%	15.8%	14.2%
紙類	0.7%	1.9%	0.8%	0.5%	0.8%
びん	7.8%	5.8%	4.3%	8.6%	7.7%
缶	2.4%	2.7%	2.5%	2.9%	3.2%
ペットボトル	0.1%	0.1%	0.2%	0.2%	0.1%
容器包装プラスチック	0.3%	0.7%	0.2%	0.1%	0.4%
繊維類			0.1%		
乾電池	1.0%	2.1%	1.3%	2.3%	0.7%
小型家電(9品目)	0.5%	0.7%	0.5%	1.1%	1.2%
可燃物	6.2%	12.3%	7.9%	12.1%	8.5%
製品プラスチック	3.2%	8.6%	4.1%	8.6%	3.4%
製品プラスチック以外の可燃物	3.0%	3.6%	3.7%	3.5%	5.1%
処理困難物	1.3%	4.6%	0.6%	0.4%	0.1%
合計	100.0%	100.0%	100.0%	100.0%	100.0%

図8 組成の推移(不燃ごみ)



### 3 容器包装プラスチック

#### (1) 組成割合

容器包装プラスチックの組成分析結果を図9に、容器包装プラスチックの住居区分別の組成分析結果を表9および図10に示す。また、詳細な容器包装プラスチックの住居区分別の組成分析結果を表10に示す。

容器包装プラスチックのサンプル量は、161.08kgである。

容器包装プラスチックの組成は、分別適正物（容器包装プラスチック）が78.0%、分別不適物（容器包装プラスチック以外）が22.0%である。

分別適正物の内訳は、レジ袋が4.5%、容器包装対象フィルムが26.6%、パック・カップ類が34.4%、発泡スチロールトレイが2.4%、その他容器包装プラスチックが10.2%である。

分別不適物の内訳は、容器包装プラスチック以外の資源化可能物が5.6%、可燃物が15.4%、不燃物が0.9%である。

容器包装プラスチック以外の資源化可能物の内訳は、紙類が1.9%、ペットボトルが1.8%、缶が1.0%、びんが0.9%である。

可燃物の内訳は、製品プラスチックが5.7%、リサイクル不可の容器包装プラスチックが4.3%、プラスチック以外の可燃物が5.4%である。

図9 組成分析結果（容器包装プラスチック）

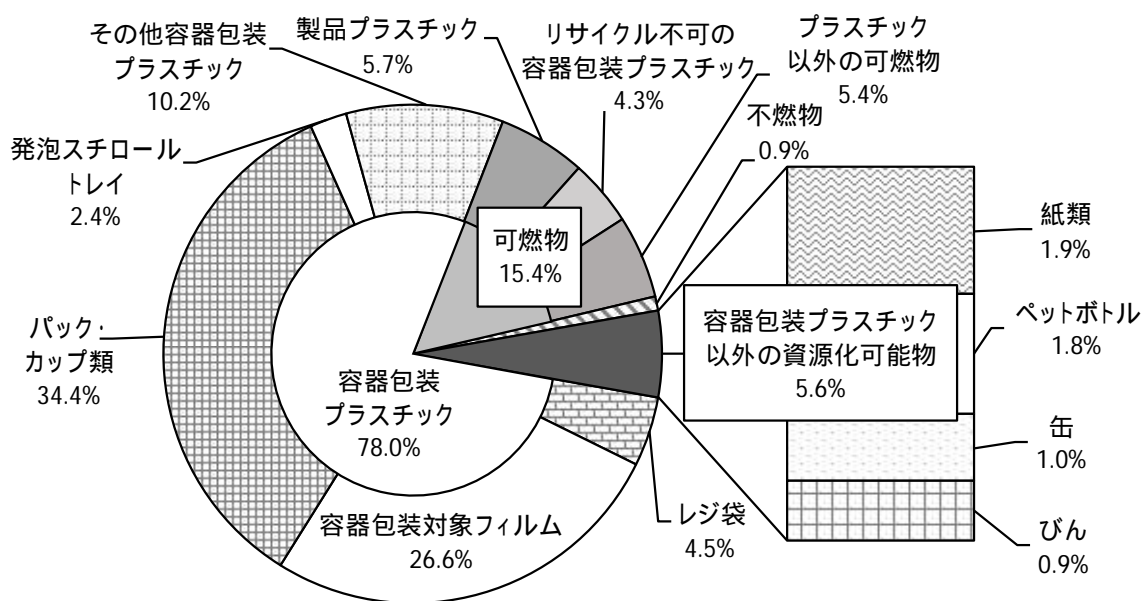
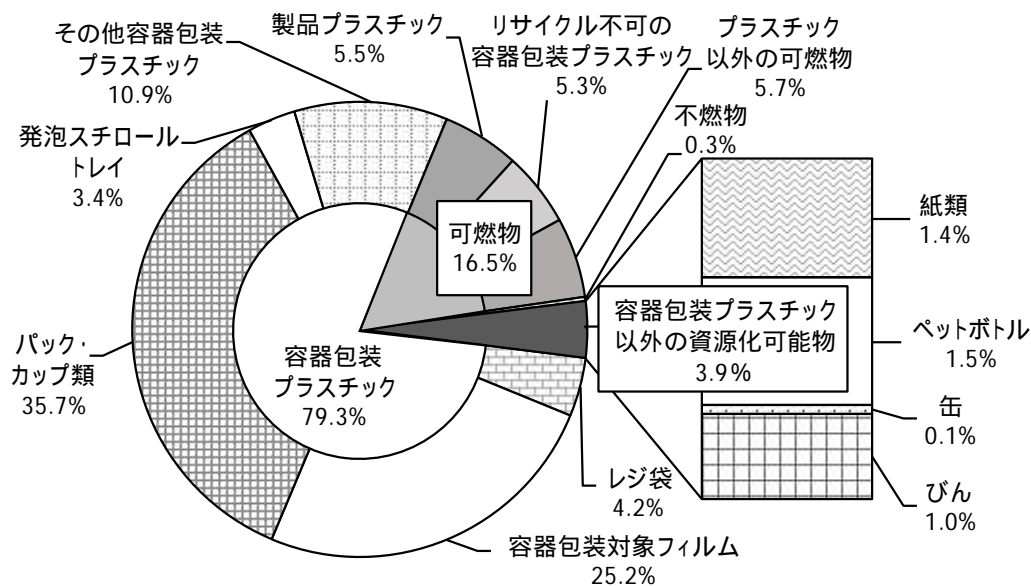


表9 住居区分別の組成分析結果（容器包装プラスチック）

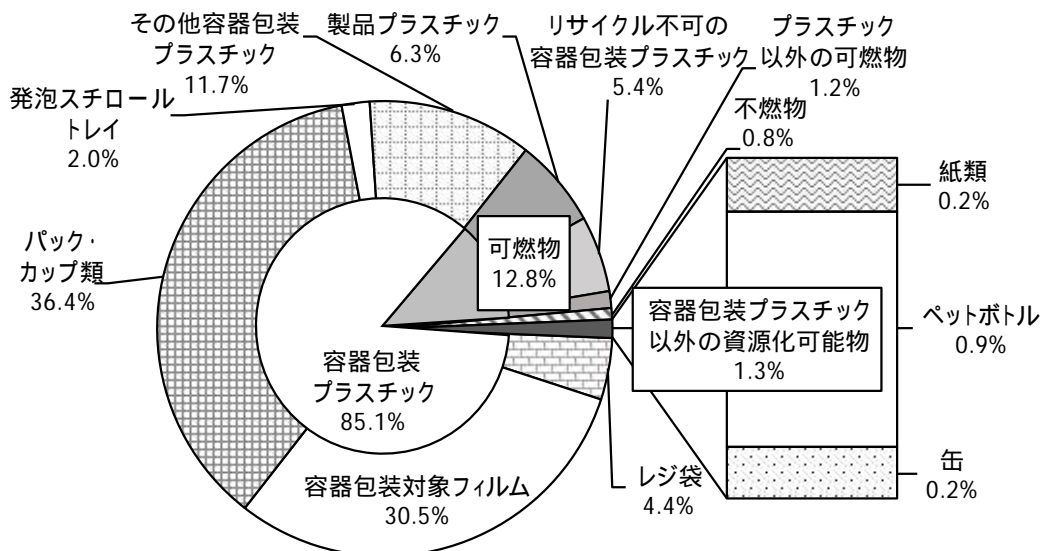
分類	A 戸建て	B 戸建て 低層	C 中低層 商業	D 商業 高層	E 高層	全体に 占める 割合
分別適正物 (容器包装プラスチック)	79.3%	85.1%	73.3%	71.2%	79.4%	78.0%
レジ袋	4.2%	4.4%	4.3%	4.8%	5.2%	4.5%
容器包装対象フィルム	25.2%	30.5%	27.9%	19.8%	27.1%	26.6%
パック・カップ類	35.7%	36.4%	29.8%	32.6%	39.1%	34.4%
発泡スチロールトレイ	3.4%	2.0%	2.2%	1.8%	2.2%	2.4%
その他容器包装 プラスチック	10.9%	11.7%	9.1%	12.3%	5.9%	10.2%
分別不適物 (容器包装プラスチック以外)	20.7%	14.9%	26.7%	28.8%	20.6%	22.0%
容器包装プラスチック 以外の資源化可能物	3.9%	1.3%	4.9%	19.3%	3.6%	5.6%
紙類	1.4%	0.2%	2.2%	6.7%	0.1%	1.9%
うち 雑紙	(0.2%)		(1.4%)	(5.3%)	(0.0%)	(1.1%)
びん	1.0%		0.7%	3.2%	0.3%	0.9%
缶	0.1%	0.2%	0.2%	6.5%	0.2%	1.0%
ペットボトル	1.5%	0.9%	1.8%	3.0%	2.8%	1.8%
繊維類						
乾電池					0.1%	0.0%
小型家電(9品目)						
可燃物	16.5%	12.8%	21.7%	9.2%	12.8%	15.4%
製品プラスチック	5.5%	6.3%	6.3%	2.9%	7.1%	5.7%
リサイクル不可の 容器包装プラスチック	5.3%	5.4%	4.1%	1.5%	4.0%	4.3%
プラスチック以外の 可燃物	5.7%	1.2%	11.3%	4.8%	1.6%	5.4%
不燃物	0.3%	0.8%	0.1%	0.3%	4.3%	0.9%
処理困難物						
合計	100.0%	100.0%	100.0%	100.0%	100.0%	100.0%

図 10 住居区分別の組成分析結果（容器包装プラスチック）

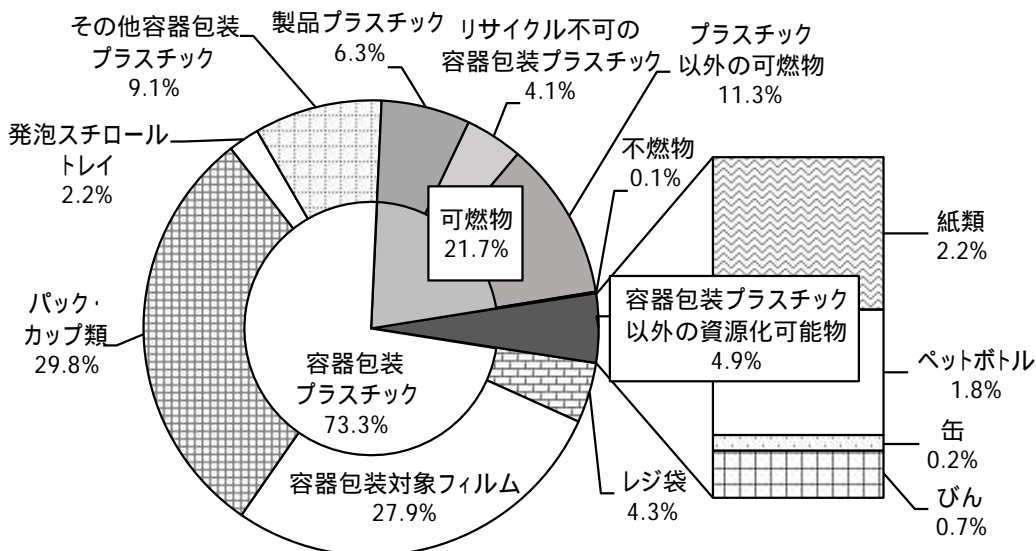
A：戸建て地域



B：戸建て・低層地域

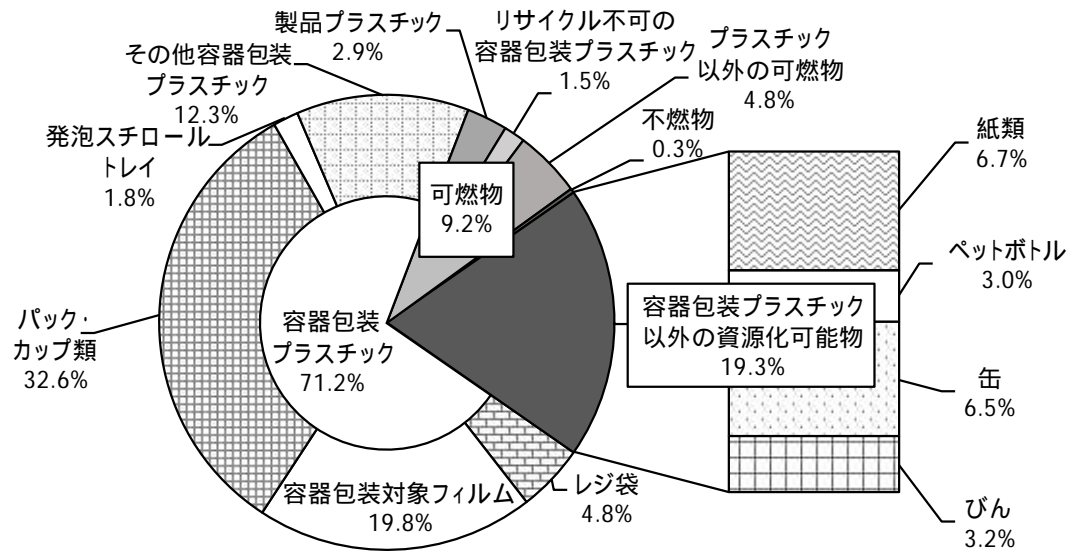


C：中低層・商業混在地域





D : 商業・高層地域



E : 高層地域

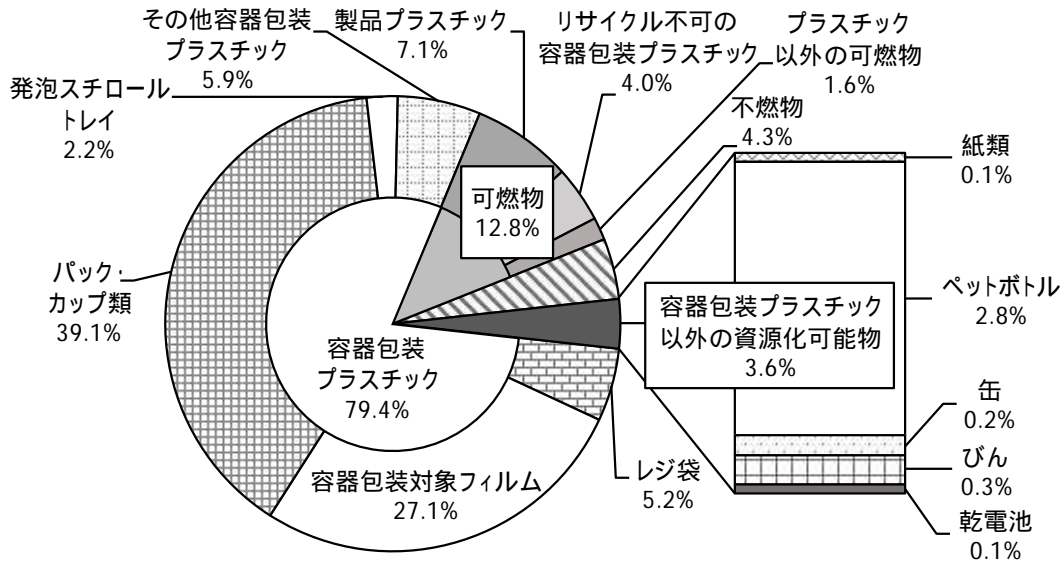


表 10 住居区別の組成分析結果（容器包装プラスチック：詳細）

分類		A 戸建て	B 戸建て 低層	C 中低層 商業	D 商業 高層	E 高層	全体に 占める 割合		
プラスチック 容器包装	レジ袋	レジ袋(外側)	1.7%	1.2%	1.5%	1.1%	2.4%	1.5%	
		レジ袋(内側)	1.7%	1.7%	1.4%	2.7%	1.6%	1.7%	
		レジ袋(ごみ)	0.7%	1.6%	1.5%	1.0%	1.2%	1.2%	
	容器包装対象フィルム		25.2%	30.5%	27.9%	19.8%	27.1%	26.6%	
	パック・カップ類		35.7%	36.4%	29.8%	32.6%	39.1%	34.4%	
	発泡スチロール トレイ	食品用の白色発泡スチロールトレイ	1.3%	1.1%	0.8%	0.7%	0.7%	1.0%	
		食品用の色付き発泡スチロールトレイ	2.1%	0.9%	1.3%	1.0%	1.5%	1.4%	
	その他容器包装プラスチック		10.9%	11.7%	9.1%	12.3%	5.9%	10.2%	
容器包装 プラスチック 以外の 資源化 可能物	紙類	新聞	1.1%					0.3%	
		雑誌・書籍							
		ダンボール				0.8%		0.1%	
		雑紙	紙パック		0.2%	0.8%	0.6%	0.1%	0.3%
			折込広告						
			パンフレット						
			容器包装紙類	0.2%		0.4%	3.7%	0.0%	0.7%
	その他紙類			0.9%	1.6%		0.5%		
	びん	リターナブルびん							
		ワンウェイびん	1.0%		0.7%	3.2%	0.3%	0.9%	
	缶	スチール缶		0.2%	0.1%	1.1%		0.2%	
		アルミ缶	0.1%		0.1%	5.4%	0.2%	0.8%	
	ペットボトル		1.5%	0.9%	1.8%	3.0%	2.8%	1.8%	
	繊維類								
	乾電池						0.1%	0.0%	
	小型家電(9品目)								
可燃物	生ごみ	生ごみ	3.5%		5.9%	0.3%		2.4%	
		生ごみ(未利用食品)	1.5%		0.5%			0.5%	
	木草類		0.1%	0.0%	0.2%	0.4%	0.1%	0.1%	
	製品プラスチック	ごみ袋	1.4%	2.4%	1.5%	1.3%	0.8%	1.6%	
		容器包装非対象フィルム	0.3%	0.9%	0.7%	0.1%	1.0%	0.6%	
		製品プラスチック	3.8%	3.0%	4.1%	1.5%	5.3%	3.6%	
	リサイクル不可の容器包装プラスチック		5.3%	5.4%	4.1%	1.5%	4.0%	4.3%	
	その他可燃物	容器包装紙類(リサイクル不可)	0.2%	0.4%	1.0%	0.5%	0.5%	0.5%	
		紙おむつ							
		その他紙類(リサイクル不可)		0.0%	0.1%	0.1%	0.0%	0.1%	
繊維類(リサイクル不可)		0.2%		0.6%	0.3%		0.2%		
ゴム・皮革類			0.1%	0.7%			0.2%		
その他可燃物	0.2%	0.6%	2.3%	3.2%	1.1%	1.3%			
不燃物	小型家電(9品目以外)			0.1%			3.7%	0.5%	
	台所から出る金属製品			0.1%				0.0%	
	その他金属		0.0%	0.1%	0.0%			0.0%	
	蛍光灯・蛍光管								
	スプレー缶等(残存ガス・液なし)						0.5%	0.1%	
	その他不燃物		0.3%	0.5%	0.0%	0.3%	0.0%	0.2%	
困難 処理 物	乾電池を除く電池								
	スプレー缶等(残存ガス・液あり)								
	その他処理困難物等								
合計		100.0%	100.0%	100.0%	100.0%	100.0%	100.0%		

(2) 過去の調査結果との比較

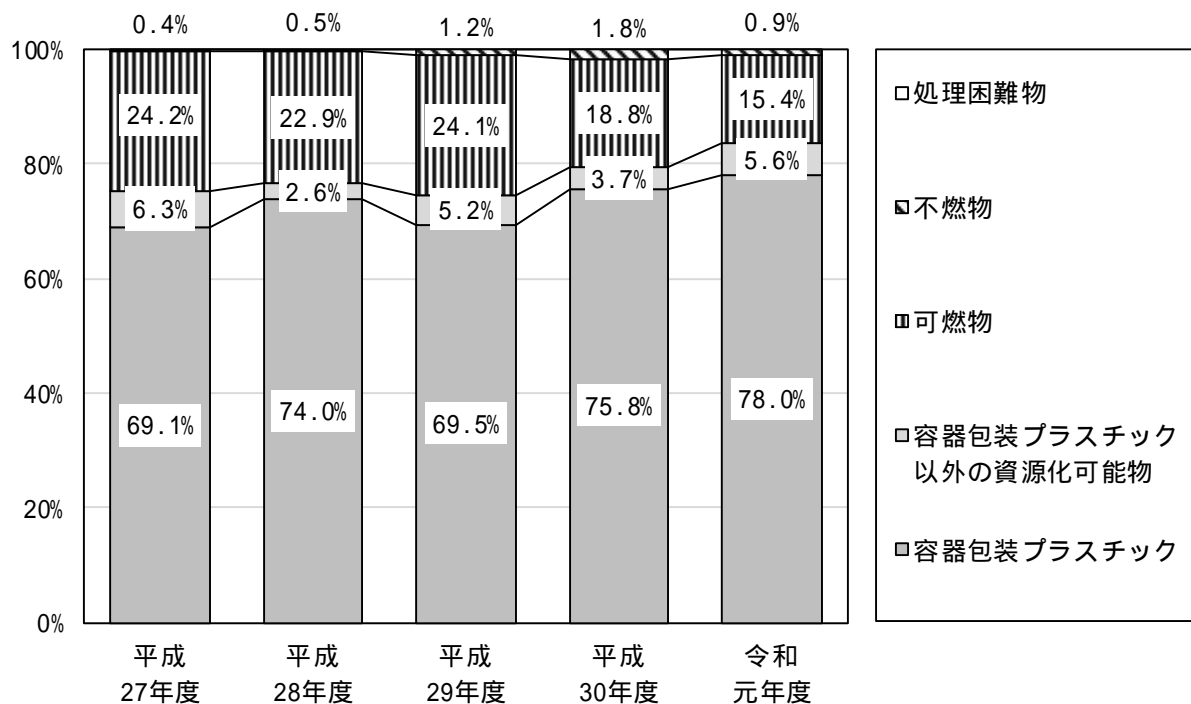
容器包装プラスチックの組成の推移を表 11 および図 11 に示す。

容器包装プラスチック（分別適正物）の割合は、平成 30 年度の 75.8%から 78.0%へと 2.2 ポイント増加している。

表 11 組成の推移（容器包装プラスチック）

分類/年度	平成 27年度	平成 28年度	平成 29年度	平成 30年度	令和 元年度
分別適正物(容器包装プラスチック)	69.1%	74.0%	69.5%	75.8%	78.0%
レジ袋	9.3%	4.8%	5.3%	5.3%	4.5%
容器包装対象フィルム	22.4%	23.2%	23.8%	26.7%	26.6%
パック・カップ類	25.9%	31.9%	27.1%	25.5%	34.4%
発泡スチロールトレイ	4.5%	3.5%	2.9%	2.6%	2.4%
その他容器包装プラスチック	7.0%	10.6%	10.4%	15.7%	10.2%
分別不適物	30.9%	26.0%	30.5%	24.2%	22.0%
容器包装プラスチック以外の資源化可能物	6.3%	2.6%	5.2%	3.7%	5.6%
紙類	1.1%	1.0%	1.0%	0.8%	1.9%
びん	0.2%		0.7%		0.9%
缶	0.2%	0.2%	0.3%	0.1%	1.0%
ペットボトル	4.3%	1.4%	3.0%	2.6%	1.8%
繊維類	0.3%		0.0%	0.2%	
乾電池			0.0%		0.0%
小型家電(9品目)	0.2%				
可燃物	24.2%	22.9%	24.1%	18.8%	15.4%
製品プラスチック	7.6%	8.3%	8.9%	8.1%	5.7%
リサイクル不可の容器包装プラスチック	11.9%	8.5%	10.6%	4.4%	4.3%
製品プラスチック以外の可燃物	4.7%	6.2%	4.6%	6.3%	5.4%
不燃物	0.4%	0.5%	1.2%	1.8%	0.9%
処理困難物					
合計	100.0%	100.0%	100.0%	100.0%	100.0%

図 11 組成の推移（容器包装プラスチック）



#### 4 金属類の排出状況

可燃ごみ、不燃ごみおよび容器包装プラスチック中の金属類の排出状況を調査した。対象となる金属類は、小型家電リサイクル法で定める 28 分類に当てはまるものおよび台所から出る金属製品である。

##### (1) 可燃ごみ

可燃ごみへの金属類の排出状況を表 12 に示す。

小型家電（9品目）が 11 個で 1.66kg、小型家電（9品目以外）が 21 個で 2.42kg、台所から出る金属製品が 1 個で 0.02kg 排出された。

表 12 金属類の排出状況（可燃ごみ）

##### 小型家電（9品目）

品目	個数	重量(kg)
携帯電話	4	0.52
携帯音楽プレーヤー		
携帯ゲーム機器	2	0.38
デジタルカメラ	2	0.47
ポータブルビデオカメラ		
ポータブルカーナビ		
電子辞書		
卓上計算機	1	0.15
A C アダプター	2	0.14
合計	11	1.66

##### 小型家電（9品目以外）

品目	個数	重量(kg)
コード・タップ	11	0.46
充電器	1	0.06
スピーカー	1	0.23
電話機、FAX	1	0.59
時計	2	0.05
ヘッドホン・イヤホン	1	0.01
変圧器	1	0.30
モニター	1	0.56
リモコン	1	0.08
Wi-Fiルーター	1	0.08
合計	21	2.42

##### 台所から出る金属製品

品目	個数	重量(kg)
スプーン	1	0.02
合計	1	0.02

(2) 不燃ごみ

不燃ごみへの金属類の排出状況を表 13 に示す。

小型家電（9品目）が 11 個で 3.68kg、小型家電（9品目以外）が 46 個で 34.05kg、台所から出る金属製品が 92 個で 24.99kg 排出された。

表 13 金属類の排出状況（不燃ごみ）

小型家電（9品目）

品目	個数	重量(kg)	品目	個数	重量(kg)
携帯電話			ポータブルカーナビ		
携帯音楽プレーヤー			電子辞書		
携帯ゲーム機器			卓上計算機		
デジタルカメラ	1	0.63	A Cアダプター	9	1.83
ポータブルビデオカメラ	1	1.22	合計	11	3.68

小型家電（9品目以外）

品目	個数	重量(kg)	品目	個数	重量(kg)
アイロン	1	1.00	掃除機	1	1.33
懐中電灯	1	0.11	体重計	1	1.06
加湿器	1	0.72	電気試験装置	1	2.45
カセットコンロ	1	2.29	電気ポット	1	0.94
楽器	1	1.07	電話機、FAX	2	6.09
家庭用ゲーム機	1	0.14	時計	1	0.07
血圧計	1	0.83	ヘアドライヤー	2	1.42
コード・タップ	13	0.92	ヘッドホン・イヤホン	6	0.09
自撮り棒	1	0.13	マッサージ器具	1	1.28
充電器	1	0.04	虫除け	2	0.27
浄水器	1	0.32	ヨーグルトメーカー	1	0.67
炊飯器	1	5.53	リモコン	1	0.09
扇風機	1	1.16	D V Dレコーダー	1	4.03
合計				46	34.05

台所から出る金属製品

品目	個数	重量(kg)	品目	個数	重量(kg)
あくとり	1	0.03	ナイフ	1	0.02
泡立て器	2	0.06	なべ	13	8.09
おたま	3	0.22	なべぶた	2	0.46
おろし金	1	0.15	肉たたき	1	0.12
カニほぐし	1	0.02	フォーク	2	0.03
皮むき器	2	0.02	フライパン	7	5.00
ざる	10	1.38	ヘラ	3	0.18
食器置き	1	0.72	包丁	4	0.27
水筒	5	1.17	ボウル	4	0.77
スプーン	10	0.53	ポット	2	1.60
栓抜き	1	0.03	ミル	1	0.21
つぶし器	2	0.11	ヤカン	2	1.47
トレイ	4	1.97	ロート	1	0.02
トンゴ	6	0.34	合計	92	24.99

(3) 容器包装プラスチック

容器包装プラスチックへの金属類の排出状況を表 14 に示す。

小型家電（9 品目以外）が 2 個で 0.84kg、台所から出る金属製品が 1 個で 0.05kg 排出された。なお、小型家電（9 品目）の排出は無かった。

表 14 金属類の排出状況（容器包装プラスチック）

小型家電（9 品目）

品目	個数	重量(kg)
携帯電話		
携帯音楽プレーヤー		
携帯ゲーム機器		
デジタルカメラ		
ポータブルビデオカメラ		
ポータブルカーナビ		
電子辞書		
卓上計算機		
A C アダプター		
合計	0	0.00

小型家電（9 品目以外）

品目	個数	重量(kg)
お風呂ポンプ	1	0.82
ヘッドホン・イヤホン	1	0.02
合計	2	0.84

台所から出る金属製品

品目	個数	重量(kg)
スプーン	1	0.05
合計	1	0.05

# 資料編





1 可燃ごみの対象地域別調査結果

表 資1 可燃ごみ・土支田4丁目(A:戸建て中心地域)

分類	重量 (kg)	割合
分別適正物(可燃物)	89.60	85.0%
生ごみ	37.11	35.2%
木草類	25.28	24.0%
製品プラスチック	3.13	3.0%
リサイクル不可の容器包装プラスチック	4.67	4.4%
その他可燃物	19.41	18.4%
分別不適物	15.81	15.0%
資源化可能物	15.63	14.8%
紙類	11.44	10.9%
うち 雑紙	(7.61)	(7.2%)
びん		
缶	0.03	0.0%
ペットボトル	0.74	0.7%
容器包装プラスチック	2.91	2.8%
繊維類	0.51	0.5%
乾電池		
小型家電(9品目)		
不燃物	0.18	0.2%
処理困難物		
合計	105.41	100.0%

分類		重量 (kg)	割合
可燃物	生ごみ	生ごみ	36.35 34.5%
		生ごみ(未利用食品)	0.76 0.7%
	木草類	25.28 24.0%	
	製品プラスチック	ごみ袋	0.35 0.3%
		容器包装非対象フィルム	0.11 0.1%
		製品プラスチック	2.67 2.5%
	リサイクル不可の容器包装プラスチック	レジ袋(外側)	0.35 0.3%
		レジ袋(内側)	0.82 0.8%
		その他リサイクル不可の容器包装プラスチック	3.50 3.3%
	その他可燃物	容器包装紙類(リサイクル不可)	1.09 1.0%
		紙おむつ	3.37 3.2%
		その他紙類(リサイクル不可)	0.17 0.2%
		繊維類(リサイクル不可)	4.74 4.5%
		ゴム・皮革類	1.10 1.0%
その他可燃物		8.94 8.5%	
資源化可能物	紙類	新聞	0.13 0.1%
		雑誌・書籍	1.71 1.6%
		ダンボール	1.60 1.5%
		紙パック	0.39 0.4%
	雑紙	折込広告	0.01 0.0%
		パンフレット	0.24 0.2%
		容器包装紙類	2.24 2.1%
		その他紙類	5.12 4.9%
	びん	リターナブルびん	
		ワンウェイびん	
	缶	スチール缶	
		アルミ缶	0.03 0.0%
	ペットボトル	0.74 0.7%	
	容器包装プラスチック	レジ袋(ごみ)	1.21 1.1%
		容器包装対象フィルム	0.48 0.5%
		パック・カップ類	0.09 0.1%
		食品用の白色発泡スチロールトレイ	0.12 0.1%
		食品用の色付き発泡スチロールトレイ	0.05 0.0%
		その他容器包装プラスチック	0.96 0.9%
繊維類	0.51 0.5%		
乾電池			
小型家電(9品目)			
不燃物	小型家電(9品目以外)		
	台所から出る金属製品		
	その他金属	0.01 0.0%	
	蛍光灯・蛍光管		
	スプレー缶等(残存ガス・液なし)		
	その他不燃物	0.17 0.2%	
処理困難物	乾電池を除く電池		
	スプレー缶等(残存ガス・液あり)		
	その他処理困難物等		
合計		105.41 100.0%	

表 資 2 可燃ごみ・西大泉4丁目（A：戸建て中心地域）

分類	重量 (kg)	割合	分類	重量 (kg)	割合			
分別適正物(可燃物)	115.82	85.1%	可燃物	生ごみ	68.41	50.3%		
生ごみ	68.41	50.3%		生ごみ(未利用食品)				
木草類	18.04	13.3%		木草類	18.04	13.3%		
製品プラスチック	1.69	1.2%		製品プラスチック	ごみ袋	0.57	0.4%	
リサイクル不可の容器包装プラスチック	6.40	4.7%			容器包装非対象フィルム	0.20	0.1%	
その他可燃物	21.28	15.6%			製品プラスチック	0.92	0.7%	
分別不適物	20.23	14.9%		リサイクル不可の容器包装プラスチック	レジ袋(外側)	0.22	0.2%	
					レジ袋(内側)	0.77	0.6%	
					その他リサイクル不可の容器包装プラスチック	5.41	4.0%	
					その他可燃物	容器包装紙類(リサイクル不可)	2.30	1.7%
			紙おむつ			4.66	3.4%	
			その他紙類(リサイクル不可)			0.41	0.3%	
			繊維類(リサイクル不可)	2.88		2.1%		
			ゴム・皮革類	0.80	0.6%			
			その他可燃物	10.23	7.5%			
			資源化可能物	20.10	14.8%	資源化可能物	新聞	2.22
雑誌・書籍								
ダンボール	2.52	1.9%						
紙パック	0.91	0.7%						
紙類	雑紙	折込広告					0.25	0.2%
		パンフレット					1.64	1.2%
		容器包装紙類					3.31	2.4%
その他紙類	5.77	4.2%						
びん								
缶								
ペットボトル	0.23	0.2%						
容器包装プラスチック	2.41	1.8%						
繊維類	0.80	0.6%						
乾電池	0.04	0.0%						
小型家電(9品目)								
不燃物	0.13	0.1%						
処理困難物								
合計	136.05	100.0%	紙類					
			資源化可能物	リターナブルびん				
				ワンウェイびん				
				缶	スチール缶			
					アルミ缶			
				ペットボトル	0.23	0.2%		
				容器包装プラスチック	レジ袋(ごみ)	0.04	0.0%	
					容器包装対象フィルム	1.06	0.8%	
					パック・カップ類	0.46	0.3%	
					食品用の白色発泡スチロールトレイ	0.15	0.1%	
					食品用の色付き発泡スチロールトレイ	0.09	0.1%	
			その他容器包装プラスチック	0.61	0.4%			
			繊維類	0.80	0.6%			
			乾電池	0.04	0.0%			
			小型家電(9品目)					
			小型家電(9品目以外)	0.06	0.0%			
			台所から出る金属製品					
			その他金属	0.05	0.0%			
			蛍光灯・蛍光管					
			スプレー缶等(残存ガス・液なし)					
			その他不燃物	0.02	0.0%			
			処理困難物	乾電池を除く電池				
				スプレー缶等(残存ガス・液あり)				
				その他処理困難物等				
			合計	136.05	100.0%			

表 資3 可燃ごみ・大泉学園町4丁目（A：戸建て中心地域）

分類	重量 (kg)	割合	分類	重量 (kg)	割合			
分別適正物(可燃物)	146.45	85.4%	可燃物	生ごみ	64.43 37.6%			
生ごみ	65.36	38.1%		生ごみ(未利用食品)	0.93 0.5%			
木草類	46.27	27.0%		木草類	46.27 27.0%			
製品プラスチック	5.23	3.0%		製品プラスチック	ごみ袋	0.81 0.5%		
リサイクル不可の容器包装プラスチック	7.39	4.3%			容器包装非対象フィルム	0.29 0.2%		
その他可燃物	22.20	12.9%			製品プラスチック	4.13 2.4%		
分別不適物	25.10	14.6%		リサイクル不可の容器包装プラスチック	レジ袋(外側)	0.28 0.2%		
					レジ袋(内側)	1.24 0.7%		
					その他リサイクル不可の容器包装プラスチック	5.87 3.4%		
					その他可燃物	容器包装紙類(リサイクル不可)	2.38 1.4%	
						紙おむつ	2.47 1.4%	
						その他紙類(リサイクル不可)	0.53 0.3%	
				繊維類(リサイクル不可)		2.19 1.3%		
				ゴム・皮革類	0.19 0.1%			
			その他可燃物	14.44 8.4%				
			資源化可能物	24.69	14.4%	資源化可能物	新聞	0.54 0.3%
雑誌・書籍								
ダンボール	1.29 0.8%							
紙パック	1.07 0.6%							
紙類	うち 雑紙 (13.89) (8.1%)	雑紙					折込広告	0.28 0.2%
							パンフレット	0.30 0.2%
							容器包装紙類	5.06 2.9%
							その他紙類	8.25 4.8%
							その他紙類	
びん	リターナブルびん							
	ワンウェイびん							
缶	0.07 0.0%							
ペットボトル	スチール缶	0.07 0.0%						
	アルミ缶							
ペットボトル	0.51 0.3%							
容器包装プラスチック	レジ袋(ごみ)	0.17 0.1%						
	容器包装対象フィルム	3.35 2.0%						
	パック・カップ類	0.63 0.4%						
	食品用の白色発泡スチロールトレイ	0.22 0.1%						
	食品用の色付き発泡スチロールトレイ	0.07 0.0%						
その他容器包装プラスチック	1.00 0.6%							
繊維類	1.88 1.1%							
乾電池								
小型家電(9品目)								
不燃物	0.41 0.2%							
処理困難物								
不燃物	小型家電(9品目以外)							
	台所から出る金属製品							
	その他金属	0.04 0.0%						
	蛍光灯・蛍光管							
	スプレー缶等(残存ガス・液なし)							
	その他不燃物	0.37 0.2%						
処理困難物	乾電池を除く電池							
	スプレー缶等(残存ガス・液あり)							
	その他処理困難物等							
合計	171.55	100.0%	合計	171.55	100.0%			

表 資 4 可燃ごみ・大泉町 2 丁目 ( A : 戸建て中心地域 )

分類	重量 (kg)	割合	分類	重量 (kg)	割合					
分別適正物(可燃物)	112.40	85.3%	可燃物	生ごみ	57.57	43.7%				
生ごみ	61.50	46.7%		生ごみ(未利用食品)	3.93	3.0%				
木草類	15.67	11.9%		木草類	15.67	11.9%				
製品プラスチック	3.17	2.4%		製品プラスチック	ごみ袋	0.79	0.6%			
リサイクル不可の容器包装プラスチック	11.29	8.6%			容器包装非対象フィルム	0.23	0.2%			
その他可燃物	20.77	15.8%			製品プラスチック	2.15	1.6%			
分別不適物	19.37	14.7%		リサイクル不可の容器包装プラスチック	レジ袋(外側)	0.29	0.2%			
					レジ袋(内側)	1.48	1.1%			
					その他リサイクル不可の容器包装プラスチック	9.52	7.2%			
					その他可燃物	容器包装紙類(リサイクル不可)	2.55	1.9%		
						紙おむつ	1.91	1.4%		
						その他紙類(リサイクル不可)	0.44	0.3%		
				繊維類(リサイクル不可)		1.14	0.9%			
			ゴム・皮革類	1.63	1.2%					
			その他可燃物	13.10	9.9%					
			資源化可能物	19.29	14.6%	資源化可能物	新聞	新聞	0.65	0.5%
雑誌・書籍	1.27	1.0%								
ダンボール	0.70	0.5%								
紙パック	0.73	0.6%								
折込広告	0.46	0.3%								
紙類	雑紙	パンフレット					1.14	0.9%		
		容器包装紙類					5.12	3.9%		
		その他紙類					5.23	4.0%		
びん	リターナブルびん									
	ワンウェイびん	0.31					0.2%			
缶	0.02	0.0%					缶	スチール缶	0.01	0.0%
ペットボトル	0.77	0.6%						アルミ缶	0.01	0.0%
容器包装プラスチック	2.14	1.6%					ペットボトル	0.77	0.6%	
繊維類	0.50	0.4%					容器包装プラスチック	レジ袋(ごみ)	0.32	0.2%
乾電池	0.10	0.1%						容器包装対象フィルム	0.88	0.7%
小型家電(9品目)	0.15	0.1%						パック・カップ類	0.10	0.1%
不燃物	0.08	0.1%						食品用の白色発泡スチロールトレイ	0.19	0.1%
			食品用の色付き発泡スチロールトレイ	0.15	0.1%					
処理困難物			その他容器包装プラスチック	0.50	0.4%					
			繊維類	0.50	0.4%					
合計	131.77	100.0%	乾電池	0.10	0.1%					
			小型家電(9品目)	0.15	0.1%					
			不燃物	小型家電(9品目以外)						
				台所から出る金属製品						
				その他金属	0.08	0.1%				
				蛍光灯・蛍光管						
スプレー缶等(残存ガス・液なし)										
その他不燃物										
処理困難物	乾電池を除く電池									
	スプレー缶等(残存ガス・液あり)									
	その他処理困難物等									
合計	131.77	100.0%	合計	131.77	100.0%					

表 資5 可燃ごみ・関町南3丁目（A：戸建て中心地域）

分類	重量 (kg)	割合
分別適正物(可燃物)	139.38	83.9%
ごみ	80.14	48.2%
木草類	8.90	5.4%
製品プラスチック	2.74	1.6%
リサイクル不可の容器包装プラスチック	6.32	3.8%
その他可燃物	41.28	24.8%
分別不適物	26.76	16.1%
資源化可能物	26.64	16.0%
紙類	20.51	12.3%
うち 雑紙	(12.32)	(7.4%)
びん	0.08	0.0%
缶	0.31	0.2%
ペットボトル	0.14	0.1%
容器包装プラスチック	3.76	2.3%
繊維類	1.56	0.9%
乾電池	0.28	0.2%
小型家電(9品目)		
不燃物	0.12	0.1%
処理困難物		
合計	166.14	100.0%

分類		重量 (kg)	割合	
可燃物	ごみ	ごみ	77.29	46.5%
		ごみ(未利用食品)	2.85	1.7%
	木草類	8.90	5.4%	
	製品プラスチック	ごみ袋	0.95	0.6%
		容器包装非対象フィルム	0.07	0.0%
		製品プラスチック	1.72	1.0%
	リサイクル不可の容器包装プラスチック	レジ袋(外側)	0.34	0.2%
		レジ袋(内側)	1.32	0.8%
		その他リサイクル不可の容器包装プラスチック	4.66	2.8%
	その他可燃物	容器包装紙類(リサイクル不可)	3.35	2.0%
		紙おむつ	3.31	2.0%
		その他紙類(リサイクル不可)	2.45	1.5%
		繊維類(リサイクル不可)	3.72	2.2%
		ゴム・皮革類	1.37	0.8%
その他可燃物		27.08	16.3%	
資源化可能物	紙類	新聞	1.46	0.9%
		雑誌・書籍	3.89	2.3%
		ダンボール	1.27	0.8%
		紙パック	1.57	0.9%
	雑紙	折込広告		
		パンフレット		
		容器包装紙類	3.41	2.1%
	その他紙類	その他紙類	8.91	5.4%
		リターナブルびん		
	びん	ワンウェイびん	0.08	0.0%
		缶	0.23	0.1%
	缶	アルミ缶	0.08	0.0%
		ペットボトル	0.14	0.1%
	容器包装プラスチック	レジ袋(ごみ)	0.15	0.1%
		容器包装対象フィルム	2.56	1.5%
		パック・カップ類	0.33	0.2%
		食品用の白色発泡スチロールトレイ	0.01	0.0%
		食品用の色付き発泡スチロールトレイ	0.04	0.0%
		その他容器包装プラスチック	0.67	0.4%
	繊維類	1.56	0.9%	
乾電池	0.28	0.2%		
小型家電(9品目)				
不燃物	小型家電(9品目以外)			
	台所から出る金属製品			
	その他金属	0.08	0.0%	
	蛍光灯・蛍光管			
	スプレー缶等(残存ガス・液なし)	0.02	0.0%	
	その他不燃物	0.02	0.0%	
処理困難物	乾電池を除く電池			
	スプレー缶等(残存ガス・液あり)			
	その他処理困難物等			
合計		166.14	100.0%	

表 資 6 可燃ごみ・上石神井4丁目（B：戸建て・低層集合住宅地域）

分類	重量 (kg)	割合	分類	重量 (kg)	割合				
分別適正物(可燃物)	108.92	79.3%	可燃物	生ごみ	55.04	40.1%			
生ごみ	57.83	42.1%		生ごみ(未利用食品)	2.79	2.0%			
木草類	8.48	6.2%		木草類	8.48	6.2%			
製品プラスチック	4.75	3.5%		製品プラスチック	ゴミ袋	0.80	0.6%		
リサイクル不可の容器包装プラスチック	9.70	7.1%			容器包装非対象フィルム	0.24	0.2%		
その他可燃物	28.16	20.5%			製品プラスチック	3.71	2.7%		
分別不適物	28.35	20.7%		リサイクル不可の容器包装プラスチック	レジ袋(外側)	0.40	0.3%		
					レジ袋(内側)	1.55	1.1%		
					その他リサイクル不可の容器包装プラスチック	7.75	5.6%		
					その他可燃物	容器包装紙類(リサイクル不可)	1.94	1.4%	
						紙おむつ	5.10	3.7%	
						その他紙類(リサイクル不可)	0.44	0.3%	
				繊維類(リサイクル不可)		2.32	1.7%		
				ゴム・皮革類	0.30	0.2%			
			その他可燃物	18.06	13.2%				
			資源化可能物	28.09	20.5%	紙類	新聞	3.56	2.6%
雑誌・書籍									
ダンボール	0.33	0.2%							
紙パック	1.19	0.9%							
雑紙	折込広告	0.31					0.2%		
	パンフレット	1.51					1.1%		
	容器包装紙類	7.37					5.4%		
その他紙類	8.28	6.0%							
びん	リターナブルびん								
	ワンウェイびん								
缶	0.09	0.1%				缶	スチール缶	0.08	0.1%
ペットボトル	1.38	1.0%					アルミ缶	0.01	0.0%
容器包装プラスチック	1.61	1.2%				ペットボトル	1.38	1.0%	
繊維類	2.46	1.8%				容器包装プラスチック	レジ袋(ごみ)	0.18	0.1%
乾電池							容器包装対象フィルム	0.61	0.4%
小型家電(9品目)	バック・カップ類	0.18					0.1%		
	食品用の白色発泡スチロールトレイ	0.03					0.0%		
	食品用の色付き発泡スチロールトレイ	0.14					0.1%		
その他容器包装プラスチック	0.47	0.3%							
不燃物	0.13	0.1%	繊維類	2.46	1.8%				
処理困難物	0.13	0.1%	乾電池						
合計	137.27	100.0%	不燃物	小型家電(9品目)					
				小型家電(9品目以外)					
				台所から出る金属製品					
				その他金属	0.01	0.0%			
				蛍光灯・蛍光管					
				スプレー缶等(残存ガス・液なし)	0.11	0.1%			
			その他不燃物	0.01	0.0%				
			処理困難物	乾電池を除く電池					
				スプレー缶等(残存ガス・液あり)	0.13	0.1%			
				その他処理困難物等					
合計	137.27	100.0%	合計	137.27	100.0%				

表 資 7 可燃ごみ・関町北4丁目（B：戸建て・低層集合住宅地域）

分類	重量 (kg)	割合
分別適正物(可燃物)	108.64	79.8%
ごみ	44.81	32.9%
木草類	21.89	16.1%
製品プラスチック	2.25	1.7%
リサイクル不可の容器包装プラスチック	10.29	7.6%
その他可燃物	29.40	21.6%
分別不適物	27.49	20.2%
資源化可能物	27.26	20.0%
紙類	16.59	12.2%
うち 雑紙	(13.81)	(10.1%)
びん	0.08	0.1%
缶	0.25	0.2%
ペットボトル	0.58	0.4%
容器包装プラスチック	1.50	1.1%
繊維類	8.26	6.1%
乾電池		
小型家電(9品目)		
不燃物	0.23	0.2%
処理困難物		
合計	136.13	100.0%

分類		重量 (kg)	割合
可 燃 物	生ごみ	生ごみ	44.48 32.7%
		生ごみ(未利用食品)	0.33 0.2%
	木草類	21.89 16.1%	
	製品 プラスチック	ごみ袋	0.83 0.6%
		容器包装非対象フィルム	0.08 0.1%
		製品プラスチック	1.34 1.0%
	リサイクル不可の 容器包装 プラスチック	レジ袋(外側)	0.17 0.1%
		レジ袋(内側)	1.09 0.8%
		その他リサイクル不可の容器包装プラスチック	9.03 6.6%
	その他可燃物	容器包装紙類(リサイクル不可)	2.52 1.9%
		紙おむつ	3.52 2.6%
		その他紙類(リサイクル不可)	0.75 0.6%
		繊維類(リサイクル不可)	3.80 2.8%
		ゴム・皮革類	3.61 2.7%
その他可燃物		15.20 11.2%	
資 源 化 可 能 物	紙類	新聞	1.26 0.9%
		雑誌・書籍	
		ダンボール	0.45 0.3%
		紙パック	1.07 0.8%
	雑紙	折込広告	0.75 0.6%
		パンフレット	0.99 0.7%
		容器包装紙類	4.84 3.6%
	その他紙類	その他紙類	7.23 5.3%
		びん	リターナブルびん
	缶	ワンウェイびん	0.08 0.1%
		スチール缶	0.23 0.2%
	アルミ缶	アルミ缶	0.02 0.0%
		ペットボトル	0.58 0.4%
	容器包装 プラスチック	レジ袋(ごみ)	0.14 0.1%
		容器包装対象フィルム	0.64 0.5%
		パック・カップ類	0.24 0.2%
		食品用の白色発泡スチロールトレイ	0.01 0.0%
食品用の色付き発泡スチロールトレイ		0.06 0.0%	
その他容器包装プラスチック	0.41 0.3%		
繊維類	8.26 6.1%		
乾電池			
小型家電(9品目)			
不 燃 物	小型家電(9品目以外)	0.03 0.0%	
	台所から出る金属製品	0.02 0.0%	
	その他金属	0.04 0.0%	
	蛍光灯・蛍光管		
	スプレー缶等(残存ガス・液なし)	0.14 0.1%	
	その他不燃物		
困 難 処 理 物	乾電池を除く電池		
	スプレー缶等(残存ガス・液あり)		
	その他処理困難物等		
合計		136.13 100.0%	

表 資 8 可燃ごみ・春日町4丁目（B：戸建て・低層集合住宅地域）

分類	重量 (kg)	割合	分類	重量 (kg)	割合		
分別適正物(可燃物)	190.17	85.0%	可燃物	生ごみ	66.70	29.8%	
生ごみ	69.24	30.9%		生ごみ(未利用食品)	2.54	1.1%	
木草類	58.94	26.3%		木草類	58.94	26.3%	
製品プラスチック	8.21	3.7%		製品プラスチック	ゴミ袋	0.85	0.4%
リサイクル不可の容器包装プラスチック	13.38	6.0%			容器包装非対象フィルム	0.29	0.1%
その他可燃物	40.40	18.0%			製品プラスチック	7.07	3.2%
分別不適物	33.66	15.0%		リサイクル不可の容器包装プラスチック	レジ袋(外側)	0.53	0.2%
					レジ袋(内側)	1.49	0.7%
					その他リサイクル不可の容器包装プラスチック	11.36	5.1%
					その他可燃物	容器包装紙類(リサイクル不可)	4.57
			紙おむつ			9.76	4.4%
			その他紙類(リサイクル不可)			0.30	0.1%
			繊維類(リサイクル不可)	7.76		3.5%	
			ゴム・皮革類	1.32	0.6%		
			その他可燃物	16.69	7.5%		
			資源化可能物	32.45	14.5%	紙類	新聞
雑誌・書籍	0.92	0.4%					
ダンボール	0.53	0.2%					
紙パック	1.19	0.5%					
雑紙	折込広告	0.52					0.2%
	パンフレット	0.71					0.3%
	容器包装紙類	7.27					3.2%
その他紙類	11.66	5.2%					
びん	リターナブルびん						
	ワンウェイびん						
缶	スチール缶	0.06				0.0%	
	アルミ缶	0.03				0.0%	
ペットボトル	0.57	0.3%					
容器包装プラスチック	レジ袋(ごみ)	0.28				0.1%	
	容器包装対象フィルム	1.35				0.6%	
	パック・カップ類	0.32				0.1%	
	食品用の白色発泡スチロールトレイ	0.12				0.1%	
	食品用の色付き発泡スチロールトレイ	0.10				0.0%	
その他容器包装プラスチック	0.46	0.2%					
繊維類	4.20	1.9%					
乾電池	0.06	0.0%					
小型家電(9品目)							
不燃物	1.20	0.5%	不燃物	小型家電(9品目以外)	0.01	0.0%	
処理困難物	0.01	0.0%		台所から出る金属製品			
				その他金属	0.24	0.1%	
				蛍光灯・蛍光管			
				スプレー缶等(残存ガス・液なし)	0.01	0.0%	
				その他不燃物	0.94	0.4%	
処理困難物			乾電池を除く電池				
			スプレー缶等(残存ガス・液あり)	0.01	0.0%		
			その他処理困難物等				
合計	223.83	100.0%	合計	223.83	100.0%		



表 資9 可燃ごみ・早宮1丁目（B：戸建て・低層集合住宅地域）

分類	重量 (kg)	割合	分類	重量 (kg)	割合				
分別適正物(可燃物)	202.29	85.4%	可燃物	生ごみ	79.41	33.5%			
生ごみ	83.20	35.1%		生ごみ(未利用食品)	3.79	1.6%			
木草類	41.20	17.4%		木草類	41.20	17.4%			
製品プラスチック	7.71	3.3%		製品プラスチック	ごみ袋	0.95	0.4%		
リサイクル不可の容器包装プラスチック	13.67	5.8%			容器包装非対象フィルム	0.36	0.2%		
その他可燃物	56.51	23.9%			製品プラスチック	6.40	2.7%		
分別不適物	34.58	14.6%		リサイクル不可の容器包装プラスチック	レジ袋(外側)	0.55	0.2%		
					レジ袋(内側)	1.44	0.6%		
					その他リサイクル不可の容器包装プラスチック	11.68	4.9%		
				その他可燃物	容器包装紙類(リサイクル不可)	4.35	1.8%		
			紙おむつ		13.30	5.6%			
			その他紙類(リサイクル不可)		1.37	0.6%			
			繊維類(リサイクル不可)		7.76	3.3%			
			ゴム・皮革類		5.67	2.4%			
						その他可燃物	24.06	10.2%	
			資源化可能物	30.78	13.0%	資源化可能物	新聞	0.58	0.2%
雑誌・書籍	0.88	0.4%							
ダンボール	1.39	0.6%							
紙パック	1.63	0.7%							
紙類	うち 雑紙 (15.37) (6.5%)	雑紙					折込広告	1.43	0.6%
							パンフレット	0.72	0.3%
							容器包装紙類	5.52	2.3%
その他紙類	7.70	3.3%							
びん							リターナブルびん		
缶	0.10	0.0%					ワンウェイびん		
ペットボトル	0.98	0.4%	缶	スチール缶					
容器包装プラスチック	2.29	1.0%	アルミ缶	0.10	0.0%				
繊維類	7.56	3.2%	ペットボトル						
乾電池			容器包装プラスチック	レジ袋(ごみ)	0.25	0.1%			
小型家電(9品目)		容器包装対象フィルム		1.12	0.5%				
不燃物	1.97	0.8%		パック・カップ類	0.14	0.1%			
処理困難物	1.83	0.8%		食品用の白色発泡スチロールトレイ	0.11	0.0%			
				食品用の色付き発泡スチロールトレイ	0.09	0.0%			
合計	236.87	100.0%	その他容器包装プラスチック	0.58	0.2%				
			繊維類	7.56	3.2%				
			乾電池						
			小型家電(9品目)						
			小型家電(9品目以外)	1.23	0.5%				
			台所から出る金属製品						
			その他金属	0.08	0.0%				
			蛍光灯・蛍光管						
			スプレー缶等(残存ガス・液なし)						
			その他不燃物	0.66	0.3%				
			困難処理物	乾電池を除く電池					
				スプレー缶等(残存ガス・液あり)					
				その他処理困難物等	1.83	0.8%			
			合計	236.87	100.0%				

表 資 10 可燃ごみ・富士見台4丁目（B：戸建て・低層集合住宅地域）

分類	重量 (kg)	割合	分類	重量 (kg)	割合					
分別適正物(可燃物)	142.07	79.7%	可燃物	生ごみ	51.88	29.1%				
生ごみ	55.02	30.9%		生ごみ(未利用食品)	3.14	1.8%				
木草類	36.60	20.5%		木草類	36.60	20.5%				
製品プラスチック	7.50	4.2%		製品プラスチック	ゴミ袋	1.04	0.6%			
リサイクル不可の容器包装プラスチック	4.15	2.3%			容器包装非対象フィルム	0.32	0.2%			
その他可燃物	38.80	21.8%			製品プラスチック	6.14	3.4%			
分別不適物	36.16	20.3%		リサイクル不可の容器包装プラスチック	レジ袋(外側)	0.42	0.2%			
					レジ袋(内側)	1.60	0.9%			
					その他リサイクル不可の容器包装プラスチック	2.13	1.2%			
					その他可燃物	容器包装紙類(リサイクル不可)	1.79	1.0%		
						紙おむつ	9.02	5.1%		
						その他紙類(リサイクル不可)	1.41	0.8%		
				繊維類(リサイクル不可)		4.12	2.3%			
				ゴム・皮革類	4.00	2.2%				
			その他可燃物	18.46	10.4%					
			資源化可能物	35.80	20.1%	資源化可能物	紙類	新聞	0.20	0.1%
雑誌・書籍										
ダンボール	1.64	0.9%								
紙パック	1.08	0.6%								
雑紙	折込広告	0.52						0.3%		
	パンフレット	2.46						1.4%		
	容器包装紙類	9.60						5.4%		
	その他紙類	5.42						3.0%		
びん	リターナブルびん									
	ワンウェイびん									
缶	スチール缶	0.14					0.1%			
	アルミ缶	0.03					0.0%			
ペットボトル	1.16	0.7%								
容器包装プラスチック	11.09	6.2%					容器包装プラスチック	レジ袋(ごみ)	0.12	0.1%
繊維類	2.46	1.4%						容器包装対象フィルム	7.22	4.1%
乾電池								パック・カップ類	2.97	1.7%
小型家電(9品目)	食品用の白色発泡スチロールトレイ	0.01						0.0%		
	食品用の色付き発泡スチロールトレイ	0.01						0.0%		
その他容器包装プラスチック	0.76	0.4%								
不燃物	0.36	0.2%	繊維類	2.46	1.4%					
処理困難物			不燃物	乾電池						
				小型家電(9品目)						
				小型家電(9品目以外)	0.07	0.0%				
				台所から出る金属製品						
				その他金属	0.09	0.1%				
				蛍光灯・蛍光管						
スプレー缶等(残存ガス・液なし)										
その他不燃物	0.20	0.1%								
処理困難物			処理困難物	乾電池を除く電池						
				スプレー缶等(残存ガス・液あり)						
				その他処理困難物等						
合計	178.23	100.0%	合計	178.23	100.0%					

表 資 11 可燃ごみ・下石神井 4 丁目 ( C : 中低層住宅・商業混在地域 )

分類	重量 (kg)	割合
分別適正物(可燃物)	108.74	83.2%
ごみ	50.40	38.6%
木草類	17.10	13.1%
製品プラスチック	3.53	2.7%
リサイクル不可の容器包装プラスチック	8.57	6.6%
その他可燃物	29.14	22.3%
分別不適物	21.89	16.8%
資源化可能物	21.44	16.4%
紙類	13.27	10.2%
うち 雑紙	(10.65)	(8.2%)
びん		
缶	0.12	0.1%
ペットボトル	0.41	0.3%
容器包装プラスチック	5.85	4.5%
繊維類	1.75	1.3%
乾電池	0.04	0.0%
小型家電(9品目)		
不燃物	0.45	0.3%
処理困難物		
合計	130.63	100.0%

分類		重量 (kg)	割合	
可 燃 物	ごみ	ごみ	49.98 38.3%	
		ごみ(未利用食品)	0.42 0.3%	
	木草類	17.10 13.1%		
	製品 プラスチック	ごみ袋	0.81 0.6%	
		容器包装非対象フィルム	0.10 0.1%	
		製品プラスチック	2.62 2.0%	
	リサイクル不可の 容器包装 プラスチック	レジ袋(外側)	0.27 0.2%	
		レジ袋(内側)	1.62 1.2%	
		その他リサイクル不可の容器包装プラスチック	6.68 5.1%	
	その他可燃物	容器包装紙類(リサイクル不可)	1.33 1.0%	
		紙おむつ	9.40 7.2%	
		その他紙類(リサイクル不可)	1.64 1.3%	
		繊維類(リサイクル不可)	1.08 0.8%	
		ゴム・皮革類	1.29 1.0%	
その他可燃物		14.40 11.0%		
資 源 化 可 能 物	紙類	新聞	0.25 0.2%	
		雑誌・書籍	0.28 0.2%	
		ダンボール	0.43 0.3%	
		紙パック	1.66 1.3%	
	雑紙	折込広告		
		パンフレット	0.25 0.2%	
		容器包装紙類	4.40 3.4%	
	その他紙類	その他紙類	6.00 4.6%	
		びん	リターナブルびん	
	缶	ワンウェイびん		
		スチール缶	0.11 0.1%	
	容器包装 プラスチック	アルミ缶	0.01 0.0%	
		ペットボトル	0.41 0.3%	
		レジ袋(ごみ)	レジ袋(ごみ)	0.49 0.4%
			容器包装対象フィルム	3.77 2.9%
			パック・カップ類	0.60 0.5%
			食品用の白色発泡スチロールトレイ	0.09 0.1%
			食品用の色付き発泡スチロールトレイ	0.05 0.0%
	その他容器包装プラスチック	0.85 0.7%		
繊維類	1.75 1.3%			
乾電池	0.04 0.0%			
小型家電(9品目)				
不 燃 物	小型家電(9品目以外)			
	台所から出る金属製品			
	その他金属	0.04 0.0%		
	蛍光灯・蛍光管			
	スプレー缶等(残存ガス・液なし)			
	その他不燃物	0.41 0.3%		
困 難 処 理 物	乾電池を除く電池			
	スプレー缶等(残存ガス・液あり)			
	その他処理困難物等			
合計		130.63	100.0%	

表 資 12 可燃ごみ・田柄 2 丁目 ( C : 中低層住宅・商業混在地域 )

分類	重量 (kg)	割合	分類	重量 (kg)	割合				
分別適正物(可燃物)	117.17	75.1%	可燃物	生ごみ	53.33	34.2%			
生ごみ	54.80	35.1%		生ごみ(未利用食品)	1.47	0.9%			
木草類	23.31	14.9%		木草類	23.31	14.9%			
製品プラスチック	3.23	2.1%		製品プラスチック	ごみ袋	0.65	0.4%		
リサイクル不可の容器包装プラスチック	11.79	7.6%			容器包装非対象フィルム	0.14	0.1%		
その他可燃物	24.04	15.4%			製品プラスチック	2.44	1.6%		
分別不適物	38.81	24.9%		リサイクル不可の容器包装プラスチック	レジ袋(外側)	0.52	0.3%		
					レジ袋(内側)	1.66	1.1%		
					その他リサイクル不可の容器包装プラスチック	9.61	6.2%		
					その他可燃物	容器包装紙類(リサイクル不可)	2.62	1.7%	
						紙おむつ	1.07	0.7%	
						その他紙類(リサイクル不可)	1.08	0.7%	
				繊維類(リサイクル不可)		1.87	1.2%		
				ゴム・皮革類					
			その他可燃物	17.40	11.2%				
			資源化可能物	37.76	24.2%	紙類	新聞	3.42	2.2%
雑誌・書籍									
ダンボール	2.83	1.8%							
紙パック	0.92	0.6%							
雑紙	折込広告	1.09					0.7%		
	パンフレット	2.72					1.7%		
	容器包装紙類	4.39					2.8%		
	その他紙類	16.53					10.6%		
びん	リターナブルびん								
	ワンウェイびん	0.05					0.0%		
缶	0.06	0.0%							
ペットボトル	1.00	0.6%							
容器包装プラスチック	2.21	1.4%							
繊維類	2.54	1.6%							
乾電池									
小型家電(9品目)									
不燃物	0.04	0.0%							
処理困難物	1.01	0.6%							
合計	155.98	100.0%				資源化可能物	びん		
							缶	スチール缶	0.03
			アルミ缶	0.03	0.0%				
			ペットボトル		1.00		0.6%		
			容器包装プラスチック	レジ袋(ごみ)	0.14		0.1%		
				容器包装対象フィルム	1.01		0.6%		
				パック・カップ類	0.18		0.1%		
				食品用の白色発泡スチロールトレイ	0.15		0.1%		
				食品用の色付き発泡スチロールトレイ	0.22		0.1%		
			その他容器包装プラスチック	0.51	0.3%				
			繊維類	2.54	1.6%				
			乾電池						
			小型家電(9品目)						
			不燃物	小型家電(9品目以外)					
				台所から出る金属製品					
				その他金属	0.02	0.0%			
				蛍光灯・蛍光管					
				スプレー缶等(残存ガス・液なし)					
			その他不燃物	0.02	0.0%				
			処理困難物	乾電池を除く電池					
				スプレー缶等(残存ガス・液あり)					
				その他処理困難物等	1.01	0.6%			
			合計	155.98	100.0%				

表 資 13 可燃ごみ・貫井 4 丁目 ( C : 中低層住宅・商業混在地域 )

分類	重量 (kg)	割合	分類	重量 (kg)	割合					
分別適正物(可燃物)	58.73	85.4%	可燃物	生ごみ	27.36	39.8%				
生ごみ	28.11	40.9%		生ごみ(未利用食品)	0.75	1.1%				
木草類	5.59	8.1%		木草類	5.59	8.1%				
製品プラスチック	1.49	2.2%		製品プラスチック	ごみ袋	0.58	0.8%			
リサイクル不可の容器包装プラスチック	4.45	6.5%			容器包装非対象フィルム	0.21	0.3%			
その他可燃物	19.09	27.8%			製品プラスチック	0.70	1.0%			
分別不適物	10.06	14.6%		リサイクル不可の容器包装プラスチック	レジ袋(外側)	0.28	0.4%			
					レジ袋(内側)	0.48	0.7%			
					その他リサイクル不可の容器包装プラスチック	3.69	5.4%			
					その他可燃物	容器包装紙類(リサイクル不可)	1.03	1.5%		
						紙おむつ	1.22	1.8%		
						その他紙類(リサイクル不可)	0.09	0.1%		
				繊維類(リサイクル不可)		2.76	4.0%			
				ゴム・皮革類	0.13	0.2%				
			その他可燃物	13.86	20.1%					
			資源化可能物	10.04	14.6%	資源化可能物	新聞	0.07	0.1%	
雑誌・書籍										
ダンボール	0.56	0.8%								
紙パック	0.37	0.5%								
紙類	雑紙	折込広告								
		パンフレット					2.23	3.2%		
		容器包装紙類					2.85	4.1%		
		その他紙類					2.51	3.6%		
びん	リターナブルびん									
	ワンウェイびん									
缶	0.03	0.0%					缶	スチール缶	0.03	0.0%
ペットボトル	0.04	0.1%						アルミ缶		
容器包装プラスチック	0.49	0.7%					ペットボトル	0.04	0.1%	
繊維類	0.84	1.2%					容器包装プラスチック	レジ袋(ごみ)	0.16	0.2%
乾電池								容器包装対象フィルム	0.28	0.4%
小型家電(9品目)	0.05	0.1%						パック・カップ類		
								食品用の白色発泡スチロールトレイ	0.01	0.0%
			食品用の色付き発泡スチロールトレイ							
その他容器包装プラスチック	0.04	0.1%	繊維類	0.84	1.2%					
不燃物	0.02	0.0%	乾電池							
処理困難物			小型家電(9品目)	0.05	0.1%					
合計	68.79	100.0%	不燃物	小型家電(9品目以外)						
				台所から出る金属製品						
				その他金属	0.02	0.0%				
				蛍光灯・蛍光管						
				スプレー缶等(残存ガス・液なし)						
				その他不燃物						
処理困難物			処理困難物	乾電池を除く電池						
				スプレー缶等(残存ガス・液あり)						
				その他処理困難物等						
合計	68.79	100.0%	合計	68.79	100.0%					

表 資 14 可燃ごみ・北町2丁目（D：商業地域・高層住宅地域）

分類	重量 (kg)	割合
分別適正物(可燃物)	111.60	81.3%
生ごみ	52.50	38.2%
木草類	3.88	2.8%
製品プラスチック	4.92	3.6%
リサイクル不可の容器包装プラスチック	18.17	13.2%
その他可燃物	32.13	23.4%
分別不適物	25.75	18.7%
資源化可能物	25.24	18.4%
紙類	19.78	14.4%
うち 雑紙	(18.18)	(13.2%)
びん	0.32	0.2%
缶	0.13	0.1%
ペットボトル	0.24	0.2%
容器包装プラスチック	2.75	2.0%
繊維類	2.02	1.5%
乾電池		
小型家電(9品目)		
不燃物	0.51	0.4%
処理困難物		
合計	137.35	100.0%

分類		重量 (kg)	割合
可 燃 物	生ごみ	生ごみ	48.38 35.2%
		生ごみ(未利用食品)	4.12 3.0%
	木草類	3.88 2.8%	
	製品 プラスチック	ごみ袋	1.00 0.7%
		容器包装非対象フィルム	0.15 0.1%
		製品プラスチック	3.77 2.7%
	リサイクル不可の 容器包装 プラスチック	レジ袋(外側)	0.28 0.2%
		レジ袋(内側)	2.06 1.5%
		その他リサイクル不可の容器包装プラスチック	15.83 11.5%
	その他可燃物	容器包装紙類(リサイクル不可)	5.28 3.8%
		紙おむつ	2.06 1.5%
		その他紙類(リサイクル不可)	0.65 0.5%
		繊維類(リサイクル不可)	1.35 1.0%
		ゴム・皮革類	1.77 1.3%
		その他可燃物	21.02 15.3%
資 源 化 可 能 物	紙類	新聞	0.09 0.1%
		雑誌・書籍	0.26 0.2%
		ダンボール	0.32 0.2%
		紙パック	0.93 0.7%
	雑紙	折込広告	
		パンフレット	0.43 0.3%
		容器包装紙類	5.74 4.2%
	その他紙類	その他紙類	12.01 8.7%
		びん	リターナブルびん
	缶	ワンウェイびん	0.32 0.2%
		スチール缶	0.07 0.1%
	アルミ缶	アルミ缶	0.06 0.0%
		ペットボトル	0.24 0.2%
	容器包装 プラスチック	レジ袋(ごみ)	0.36 0.3%
		容器包装対象フィルム	1.26 0.9%
パック・カップ類		0.35 0.3%	
食品用の白色発泡スチロールトレイ		0.11 0.1%	
食品用の色付き発泡スチロールトレイ		0.15 0.1%	
その他容器包装プラスチック	0.52 0.4%		
繊維類	2.02 1.5%		
乾電池			
小型家電(9品目)			
不 燃 物	小型家電(9品目以外)		
	台所から出る金属製品		
	その他金属	0.03 0.0%	
	蛍光灯・蛍光管		
	スプレー缶等(残存ガス・液なし)		
	その他不燃物	0.48 0.3%	
困 難 物 処 理	乾電池を除く電池		
	スプレー缶等(残存ガス・液あり)		
	その他処理困難物等		
合計		137.35 100.0%	

表 資 15 可燃ごみ・中村北3丁目（D：商業地域・高層住宅地域）

分類	重量 (kg)	割合	分類	重量 (kg)	割合			
分別適正物(可燃物)	47.71	61.9%	可燃物	生ごみ	13.98	18.1%		
生ごみ	15.54	20.2%		生ごみ(未利用食品)	1.56	2.0%		
木草類	6.05	7.8%		木草類	6.05	7.8%		
製品プラスチック	1.38	1.8%		製品プラスチック	ごみ袋	0.68	0.9%	
リサイクル不可の容器包装プラスチック	8.90	11.5%			容器包装非対象フィルム	0.17	0.2%	
その他可燃物	15.84	20.5%			製品プラスチック	0.53	0.7%	
分別不適物	29.39	38.1%		リサイクル不可の容器包装プラスチック	レジ袋(外側)	0.27	0.4%	
					レジ袋(内側)	1.20	1.6%	
					その他リサイクル不可の容器包装プラスチック	7.43	9.6%	
				その他可燃物	容器包装紙類(リサイクル不可)	2.45	3.2%	
			紙おむつ		0.52	0.7%		
			その他紙類(リサイクル不可)		0.04	0.1%		
			繊維類(リサイクル不可)		1.11	1.4%		
			ゴム・皮革類		0.39	0.5%		
			その他可燃物		11.33	14.7%		
			資源化可能物	28.81	37.4%	資源化可能物	新聞	1.52
雑誌・書籍								
ダンボール	6.45	8.4%						
紙パック	0.78	1.0%						
紙類	雑紙	折込広告					0.33	0.4%
		パンフレット					2.35	3.0%
		容器包装紙類					2.37	3.1%
びん	その他紙類	8.59					11.1%	
	リターナブルびん							
缶	ワンウェイびん	0.03					0.0%	
ペットボトル	スチール缶	0.03	0.0%					
容器包装プラスチック	アルミ缶	0.20	0.3%					
繊維類	ペットボトル	1.10	1.4%					
乾電池	容器包装プラスチック	レジ袋(ごみ)	0.07	0.1%				
小型家電(9品目)		容器包装対象フィルム	0.81	1.1%				
不燃物		パック・カップ類	0.09	0.1%				
		食品用の白色発泡スチロールトレイ	0.01	0.0%				
処理困難物		食品用の色付き発泡スチロールトレイ	0.04	0.1%				
	その他容器包装プラスチック	0.21	0.3%					
合計	77.10	100.0%	繊維類	3.57	4.6%			
不燃物	0.16	0.2%	乾電池	0.26	0.3%			
			小型家電(9品目)					
			小型家電(9品目以外)					
			台所から出る金属製品					
			その他金属	0.05	0.1%			
			蛍光灯・蛍光管					
処理困難物	0.42	0.5%	スプレー缶等(残存ガス・液なし)					
			その他不燃物	0.11	0.1%			
			乾電池を除く電池					
合計	77.10	100.0%	スプレー缶等(残存ガス・液あり)	0.42	0.5%			
			その他処理困難物等					
			合計	77.10	100.0%			

表 資 16 可燃ごみ・豊玉北4丁目（D：商業地域・高層住宅地域）

分類	重量 (kg)	割合	分類	重量 (kg)	割合			
分別適正物(可燃物)	112.55	87.0%	可燃物	生ごみ	59.67	46.1%		
生ごみ	60.18	46.5%		生ごみ(未利用食品)	0.51	0.4%		
木草類	8.22	6.4%		木草類	8.22	6.4%		
製品プラスチック	4.11	3.2%		製品プラスチック	ごみ袋	1.26	1.0%	
リサイクル不可の容器包装プラスチック	11.11	8.6%			容器包装非対象フィルム	0.42	0.3%	
その他可燃物	28.93	22.4%			製品プラスチック	2.43	1.9%	
分別不適物	16.81	13.0%		リサイクル不可の容器包装プラスチック	レジ袋(外側)	0.52	0.4%	
					レジ袋(内側)	1.08	0.8%	
					その他リサイクル不可の容器包装プラスチック	9.51	7.4%	
					その他可燃物	容器包装紙類(リサイクル不可)	2.66	2.1%
						紙おむつ	2.89	2.2%
						その他紙類(リサイクル不可)	1.91	1.5%
				繊維類(リサイクル不可)		3.10	2.4%	
				ゴム・皮革類	1.50	1.2%		
			その他可燃物	16.87	13.0%			
			資源化可能物	16.50	12.8%	紙類	新聞	1.17
雑誌・書籍								
ダンボール	0.45	0.3%						
紙パック	1.58	1.2%						
雑紙	折込広告	0.13					0.1%	
	パンフレット	0.17					0.1%	
	容器包装紙類	4.75					3.7%	
	その他紙類	5.84					4.5%	
	びん							
びん	0.41	0.3%						
缶	0.40	0.3%						
ペットボトル	0.46	0.4%						
容器包装プラスチック	0.70	0.5%						
繊維類	0.44	0.3%						
乾電池								
小型家電(9品目)								
不燃物	0.18	0.1%						
処理困難物	0.13	0.1%						
合計	129.36	100.0%				資源化可能物	リターナブルびん	
			ワンウェイびん	0.41	0.3%			
			缶					
			スチール缶	0.04	0.0%			
			アルミ缶	0.36	0.3%			
			ペットボトル	0.46	0.4%			
			容器包装プラスチック	レジ袋(ごみ)	0.06		0.0%	
				容器包装対象フィルム	0.33		0.3%	
				パック・カップ類	0.06		0.0%	
				食品用の白色発泡スチロールトレイ	0.07		0.1%	
				食品用の色付き発泡スチロールトレイ	0.06	0.0%		
			その他容器包装プラスチック	0.12	0.1%			
			繊維類	0.44	0.3%			
			乾電池					
			小型家電(9品目)					
不燃物			小型家電(9品目以外)	0.01	0.0%			
			台所から出る金属製品					
			その他金属	0.10	0.1%			
			蛍光灯・蛍光管					
			スプレー缶等(残存ガス・液なし)					
			その他不燃物	0.07	0.1%			
処理困難物			乾電池を除く電池					
			スプレー缶等(残存ガス・液あり)	0.13	0.1%			
			その他処理困難物等					
合計	129.36	100.0%	合計	129.36	100.0%			



表 資 17 可燃ごみ・光が丘2丁目（E：高層住宅地域）

分類	重量 (kg)	割合	分類	重量 (kg)	割合				
分別適正物(可燃物)	70.53	82.6%	可燃物	生ごみ	31.44	36.8%			
生ごみ	33.00	38.7%		生ごみ(未利用食品)	1.56	1.8%			
木草類	1.10	1.3%		木草類	1.10	1.3%			
製品プラスチック	2.46	2.9%		製品プラスチック	ごみ袋	0.24	0.3%		
リサイクル不可の容器包装プラスチック	7.67	9.0%			容器包装非対象フィルム	0.20	0.2%		
その他可燃物	26.30	30.8%			製品プラスチック	2.02	2.4%		
分別不適物	14.85	17.4%		リサイクル不可の容器包装プラスチック	レジ袋(外側)	0.39	0.5%		
					レジ袋(内側)	0.68	0.8%		
					その他リサイクル不可の容器包装プラスチック	6.60	7.7%		
				その他可燃物	容器包装紙類(リサイクル不可)	1.15	1.3%		
			紙おむつ		12.30	14.4%			
			その他紙類(リサイクル不可)		0.80	0.9%			
			繊維類(リサイクル不可)		1.68	2.0%			
			ゴム・皮革類		2.55	3.0%			
			その他可燃物	7.82	9.2%	資源化可能物	新聞	0.42	0.5%
			雑誌・書籍						
ダンボール	0.01	0.0%							
紙パック	0.76	0.9%							
紙類	雑紙	折込広告							
		パンフレット	1.93	2.3%					
		容器包装紙類	1.60	1.9%					
びん	その他紙類	4.37	5.1%						
	リターナブルびん								
缶	0.10	0.1%	ワンウェイびん						
ペットボトル	0.21	0.2%	缶	スチール缶	0.10	0.1%			
容器包装プラスチック	1.18	1.4%	アルミ缶						
繊維類	1.46	1.7%	ペットボトル						
乾電池			容器包装プラスチック	レジ袋(ごみ)	0.10	0.1%			
小型家電(9品目)	1.46	1.7%		容器包装対象フィルム	0.59	0.7%			
不燃物	1.35	1.6%		パック・カップ類	0.14	0.2%			
処理困難物				食品用の白色発泡スチロールトレイ	0.04	0.0%			
				食品用の色付き発泡スチロールトレイ	0.08	0.1%			
			その他容器包装プラスチック	0.23	0.3%				
			繊維類	1.46	1.7%				
			乾電池						
			小型家電(9品目)	1.46	1.7%				
			小型家電(9品目以外)	1.01	1.2%	不燃物	台所から出る金属製品		
			台所から出る金属製品			その他金属	0.31	0.4%	
			その他金属	0.31	0.4%	蛍光灯・蛍光管			
			蛍光灯・蛍光管			スプレー缶等(残存ガス・液なし)	0.02	0.0%	
スプレー缶等(残存ガス・液なし)	0.02	0.0%	その他不燃物	0.01	0.0%				
その他不燃物	0.01	0.0%	処理困難物	乾電池を除く電池					
乾電池を除く電池				スプレー缶等(残存ガス・液あり)					
スプレー缶等(残存ガス・液あり)				その他処理困難物等					
合計	85.38	100.0%	合計	85.38	100.0%				

表 資 18 可燃ごみ・光が丘5丁目（E：高層住宅地域）

分類	重量 (kg)	割合	分類	重量 (kg)	割合			
分別適正物(可燃物)	48.24	79.0%	可燃物	生ごみ	20.31	33.3%		
生ごみ	24.59	40.3%		生ごみ(未利用食品)	4.28	7.0%		
木草類	8.50	13.9%		木草類	8.50	13.9%		
製品プラスチック	2.54	4.2%		製品プラスチック	ごみ袋	0.19	0.3%	
リサイクル不可の容器包装プラスチック	5.67	9.3%			容器包装非対象フィルム	0.09	0.1%	
その他可燃物	6.94	11.4%			製品プラスチック	2.26	3.7%	
分別不適物	12.84	21.0%		リサイクル不可の容器包装プラスチック	レジ袋(外側)	0.36	0.6%	
					レジ袋(内側)	0.40	0.7%	
					その他リサイクル不可の容器包装プラスチック	4.91	8.0%	
					その他可燃物	容器包装紙類(リサイクル不可)	0.43	0.7%
						紙おむつ	0.78	1.3%
						その他紙類(リサイクル不可)	0.25	0.4%
				繊維類(リサイクル不可)		0.63	1.0%	
				ゴム・皮革類	0.64	1.0%		
			その他可燃物	4.21	6.9%			
			資源化可能物	12.80	21.0%	資源化可能物	新聞	0.04
雑誌・書籍								
ダンボール								
紙類	紙パック	0.19					0.3%	
	雑紙	折込広告						
パンフレット		0.24					0.4%	
容器包装紙類		1.48					2.4%	
その他紙類		2.52					4.1%	
びん								
びん	リターナブルびん							
	ワンウェイびん							
缶	スチール缶							
	アルミ缶							
ペットボトル								
容器包装プラスチック	1.69	2.8%	容器包装プラスチック	レジ袋(ごみ)	0.04	0.1%		
繊維類	6.64	10.9%		容器包装対象フィルム	0.90	1.5%		
乾電池				パック・カップ類	0.32	0.5%		
小型家電(9品目)	食品用の白色発泡スチロールトレイ	0.02		0.0%				
	食品用の色付き発泡スチロールトレイ	0.05		0.1%				
	その他容器包装プラスチック	0.36		0.6%				
不燃物	0.04	0.1%	繊維類	6.64	10.9%			
処理困難物			不燃物	乾電池				
				小型家電(9品目)				
				小型家電(9品目以外)				
				台所から出る金属製品				
				その他金属	0.04	0.1%		
				蛍光灯・蛍光管				
処理困難物			処理困難物	スプレー缶等(残存ガス・液なし)				
				その他不燃物				
				乾電池を除く電池				
				スプレー缶等(残存ガス・液あり)				
				その他処理困難物等				
合計	61.08	100.0%	合計	61.08	100.0%			

## 2 不燃ごみの対象地域別調査結果

表 資 19 不燃ごみ・土支田 4 丁目 ( A : 戸建て中心地域 )

分類	重量 (kg)	割合	分類	重量 (kg)	割合		
分別適正物(不燃物)	42.31	92.3%	不燃物	小型家電(9品目以外)			
小型家電(9品目以外)				台所から出る金属製品	0.87	1.9%	
台所から出る金属製品	0.87	1.9%		その他金属	11.96	26.1%	
その他金属	11.96	26.1%		蛍光灯・蛍光管	0.52	1.1%	
蛍光灯・蛍光管	0.52	1.1%		スプレー缶等(残存ガス・液なし)			
スプレー缶等(残存ガス・液なし)				その他不燃物	28.96	63.2%	
その他不燃物	28.96	63.2%	資源化可能物	紙類	新聞	0.27	0.6%
分別不適物	3.53	7.7%			雑誌・書籍		
資源化可能物	1.97	4.3%			ダンボール	0.18	0.4%
紙類	0.49	1.1%			紙パック		
うち 雑紙	(0.04)	(0.1%)		雑紙	折込広告		
びん	0.78	1.7%			パンフレット		
缶	0.47	1.0%			容器包装紙類	0.04	0.1%
ペットボトル				その他紙類			
容器包装プラスチック	0.23	0.5%		びん	リターナブルびん		
繊維類					ワンウェイびん	0.78	1.7%
乾電池				缶	スチール缶	0.17	0.4%
小型家電(9品目)					アルミ缶	0.30	0.7%
可燃物	1.46	3.2%		ペットボトル			
製品プラスチック	1.06	2.3%		容器包装プラスチック	レジ袋(ごみ)		
製品プラスチック以外の可燃物	0.40	0.9%	容器包装対象フィルム		0.02	0.0%	
処理困難物	0.10	0.2%	パック・カップ類				
合計	45.84	100.0%	食品用の白色発泡スチロールトレイ				
困難処理物			生ごみ	食品用の色付き発泡スチロールトレイ			
				その他生ごみ(未利用食品)			
			木草類	その他容器包装プラスチック	0.21	0.5%	
				製品プラスチック			
			製品プラスチック	繊維類			
				ごみ袋	0.09	0.2%	
				容器包装非対象フィルム			
				製品プラスチック	0.97	2.1%	
			リサイクル不可の容器包装プラスチック	乾電池			
				レジ袋(外側)	0.14	0.3%	
				レジ袋(内側)	0.02	0.0%	
				その他リサイクル不可の容器包装プラスチック	0.24	0.5%	
			その他可燃物	容器包装紙類(リサイクル不可)			
				紙おむつ			
その他紙類(リサイクル不可)							
繊維類(リサイクル不可)							
ゴム・皮革類							
その他処理困難物等	その他可燃物						
	乾電池を除く電池						
	スプレー缶等(残存ガス・液あり)	0.10	0.2%				
合計	45.84	100.0%	合計	45.84	100.0%		

表 資 20 不燃ごみ・西大泉4丁目（A：戸建て中心地域）

分類	重量 (kg)	割合	分類	重量 (kg)	割合		
分別適正物(不燃物)	23.71	78.0%	不燃物	小型家電(9品目以外)	1.18 3.9%		
小型家電(9品目以外)	1.18	3.9%		台所から出る金属製品	0.25 0.8%		
台所から出る金属製品	0.25	0.8%		その他金属	6.23 20.5%		
その他金属	6.23	20.5%		蛍光灯・蛍光管	1.42 4.7%		
蛍光灯・蛍光管	1.42	4.7%		スプレー缶等(残存ガス・液なし)	0.07 0.2%		
スプレー缶等(残存ガス・液なし)	0.07	0.2%		その他不燃物	14.56 47.9%		
その他不燃物	14.56	47.9%	資源化可能物	紙類	新聞		
分別不適物	6.68	22.0%			雑誌・書籍		
資源化可能物	4.24	14.0%			ダンボール	0.59 1.9%	
紙類	0.82	2.7%			紙パック	0.03 0.1%	
うち 雑紙	(0.20)	(0.7%)		雑紙	折込広告		
びん	1.07	3.5%			パンフレット		
缶	0.25	0.8%			容器包装紙類	0.19 0.6%	
ペットボトル				その他紙類	0.01 0.0%		
容器包装プラスチック	0.15	0.5%		びん	リターナブルびん		
繊維類					ワンウェイびん	1.07 3.5%	
乾電池				缶	スチール缶	0.18 0.6%	
小型家電(9品目)	1.95	6.4%			アルミ缶	0.07 0.2%	
可燃物	2.43	8.0%		ペットボトル			
製品プラスチック	0.42	1.4%		容器包装プラスチック	レジ袋(ごみ)		
製品プラスチック以外の可燃物	2.01	6.6%			容器包装対象フィルム		
処理困難物	0.01	0.0%			パック・カップ類		
合計	30.39	100.0%			食品用の白色発泡スチロールトレイ		
			食品用の色付き発泡スチロールトレイ				
			その他容器包装プラスチック	0.15 0.5%			
			繊維類				
			乾電池				
			小型家電(9品目)	1.95 6.4%			
			生ごみ	生ごみ	0.02 0.1%		
				生ごみ(未利用食品)	1.15 3.8%		
			木草類				
			製品プラスチック	ごみ袋	0.14 0.5%		
				容器包装非対象フィルム			
			リサイクル不可の容器包装プラスチック	製品プラスチック	0.28 0.9%		
				レジ袋(外側)	0.07 0.2%		
				レジ袋(内側)	0.06 0.2%		
			その他可燃物	その他リサイクル不可の容器包装プラスチック	0.69 2.3%		
				容器包装紙類(リサイクル不可)	0.01 0.0%		
				紙おむつ			
				その他紙類(リサイクル不可)			
				繊維類(リサイクル不可)			
			ゴム・皮革類				
			その他可燃物	0.01 0.0%			
			困難処理物	乾電池を除く電池	0.01 0.0%		
				スプレー缶等(残存ガス・液あり)			
				その他処理困難物等			
			合計	30.39 100.0%			

表 資 21 不燃ごみ・上石神井 4 丁目 ( B : 戸建て・低層集合住宅地域 )

分類	重量 (kg)	割合	分類	重量 (kg)	割合		
分別適正物 (不燃物)	10.07	54.4%	不燃物	小型家電 (9 品目以外)	1.31	7.1%	
小型家電 (9 品目以外)	1.31	7.1%		台所から出る金属製品	1.07	5.8%	
台所から出る金属製品	1.07	5.8%		その他金属	0.06	0.3%	
その他金属	0.06	0.3%		蛍光灯・蛍光管	0.06	0.3%	
蛍光灯・蛍光管	0.06	0.3%		スプレー缶等 (残存ガス・液なし)	1.22	6.6%	
スプレー缶等 (残存ガス・液なし)	1.22	6.6%		その他不燃物	6.35	34.3%	
その他不燃物	6.35	34.3%	資源化可能物	紙類	新聞		
分別不適物	8.45	45.6%			雑誌・書籍		
資源化可能物	6.31	34.1%			ダンボール		
紙類	0.13	0.7%			紙パック		
うち 雑紙	(0.13)	(0.7%)		雑紙	折込広告		
びん	4.87	26.3%			パンフレット		
缶	0.93	5.0%			容器包装紙類	0.10	0.5%
ペットボトル	0.05	0.3%		その他紙類	0.03	0.2%	
容器包装プラスチック	0.11	0.6%		びん	リターナブルびん		
繊維類					ワンウェイびん	4.87	26.3%
乾電池	0.05	0.3%		缶	スチール缶	0.31	1.7%
小型家電 (9 品目)	0.17	0.9%			アルミ缶	0.62	3.3%
可燃物	2.14	11.6%		ペットボトル	0.05	0.3%	
製品プラスチック	0.83	4.5%		容器包装プラスチック	レジ袋 (ごみ)		
製品プラスチック以外の可燃物	1.31	7.1%			容器包装対象フィルム	0.04	0.2%
処理困難物					パック・カップ類		
合計	18.52	100.0%			食品用の白色発泡スチロールトレイ		
			食品用の色付き発泡スチロールトレイ	0.05	0.3%		
			その他容器包装プラスチック	0.02	0.1%		
			繊維類				
			乾電池	0.05	0.3%		
			小型家電 (9 品目)	0.17	0.9%		
			可燃物	生ごみ	0.20	1.1%	
				生ごみ (未利用食品)			
				木草類	0.03	0.2%	
				製品プラスチック	ごみ袋	0.02	0.1%
					容器包装非対象フィルム		
				リサイクル不可の容器包装プラスチック	0.81	4.4%	
				レジ袋 (外側)	0.21	1.1%	
				レジ袋 (内側)	0.11	0.6%	
				その他リサイクル不可の容器包装プラスチック	0.51	2.8%	
				その他可燃物	容器包装紙類 (リサイクル不可)	0.04	0.2%
			紙おむつ				
			その他紙類 (リサイクル不可)		0.05	0.3%	
			繊維類 (リサイクル不可)				
				ゴム・皮革類			
				その他可燃物	0.16	0.9%	
			困難処理物	乾電池を除く電池			
				スプレー缶等 (残存ガス・液あり)			
				その他処理困難物等			
			合計	18.52	100.0%		

表 資 22 不燃ごみ・関町北4丁目（B：戸建て・低層集合住宅地域）

分類	重量 (kg)	割合	分類	重量 (kg)	割合		
分別適正物(不燃物)	18.57	78.2%	不燃物	小型家電(9品目以外)	4.11	17.3%	
小型家電(9品目以外)	4.11	17.3%		台所から出る金属製品	0.59	2.5%	
台所から出る金属製品	0.59	2.5%		その他金属	0.12	0.5%	
その他金属	0.12	0.5%		蛍光灯・蛍光管	0.23	1.0%	
蛍光灯・蛍光管	0.23	1.0%		スプレー缶等(残存ガス・液なし)	0.72	3.0%	
スプレー缶等(残存ガス・液なし)	0.72	3.0%		その他不燃物	12.80	53.9%	
その他不燃物	12.80	53.9%	資源化可能物	紙類	新聞	0.05	0.2%
分別不適物	5.18	21.8%			雑誌・書籍		
資源化可能物	2.44	10.3%			ダンボール	0.01	0.0%
紙類	0.08	0.3%			紙パック		
うち 雑紙	(0.02)	(0.1%)		雑紙	折込広告		
びん	0.68	2.9%			パンフレット		
缶	1.09	4.6%			容器包装紙類	0.02	0.1%
ペットボトル	0.30	1.3%		その他紙類			
容器包装プラスチック	0.10	0.4%		びん	リターナブルびん		
繊維類					ワンウェイびん	0.68	2.9%
乾電池	0.19	0.8%		缶	スチール缶	0.64	2.7%
小型家電(9品目)					アルミ缶	0.45	1.9%
可燃物	2.74	11.5%		ペットボトル	0.30	1.3%	
製品プラスチック	1.25	5.3%		容器包装プラスチック	レジ袋(ごみ)		
製品プラスチック以外の可燃物	1.49	6.3%			容器包装対象フィルム	0.01	0.0%
処理困難物			パック・カップ類				
合計	23.75	100.0%	食品用の白色発泡スチロールトレイ				
困難物			可燃物	食品用の色付き発泡スチロールトレイ			
				その他容器包装プラスチック	0.09	0.4%	
				繊維類			
				乾電池	0.19	0.8%	
				小型家電(9品目)			
				生ごみ	0.34	1.4%	
				生ごみ(未利用食品)	0.96	4.0%	
				木草類			
				製品プラスチック	0.02	0.1%	
				製品プラスチック	1.23	5.2%	
リサイクル不可の容器包装プラスチック	0.13	0.5%					
レジ袋(外側)	0.03	0.1%					
レジ袋(内側)							
その他リサイクル不可の容器包装プラスチック							
容器包装紙類(リサイクル不可)							
紙おむつ							
その他紙類(リサイクル不可)							
繊維類(リサイクル不可)							
ゴム・皮革類	0.03	0.1%					
その他可燃物							
その他可燃物							
乾電池を除く電池							
スプレー缶等(残存ガス・液あり)							
その他処理困難物等							
合計	23.75	100.0%	合計	23.75	100.0%		

表 資 23 不燃ごみ・下石神井4丁目（C：中低層住宅・商業混在地域）

分類	重量 (kg)	割合	分類	重量 (kg)	割合		
分別適正物(不燃物)	38.13	75.6%	不燃物	小型家電(9品目以外)	2.90	5.8%	
小型家電(9品目以外)	2.90	5.8%		台所から出る金属製品	6.23	12.4%	
台所から出る金属製品	6.23	12.4%		その他金属	3.24	6.4%	
その他金属	3.24	6.4%		蛍光灯・蛍光管	0.98	1.9%	
蛍光灯・蛍光管	0.98	1.9%		スプレー缶等(残存ガス・液なし)	1.64	3.3%	
スプレー缶等(残存ガス・液なし)	1.64	3.3%		その他不燃物	23.14	45.9%	
その他不燃物	23.14	45.9%	資源化可能物	紙類	新聞	0.02	0.0%
分別不適物	12.30	24.4%			雑誌・書籍		
資源化可能物	8.10	16.1%			ダンボール	0.18	0.4%
紙類	0.31	0.6%			紙パック		
うち 雑紙	(0.11)	(0.2%)		雑紙	折込広告		
びん	5.32	10.5%			パンフレット		
缶	1.35	2.7%			容器包装紙類	0.11	0.2%
ペットボトル				その他紙類			
容器包装プラスチック	0.25	0.5%		びん	リターナブルびん		
繊維類					ワンウェイびん	5.32	10.5%
乾電池	0.26	0.5%		缶	スチール缶	0.70	1.4%
小型家電(9品目)	0.61	1.2%			アルミ缶	0.65	1.3%
可燃物	4.15	8.2%		ペットボトル			
製品プラスチック	0.31	0.6%		容器包装プラスチック	レジ袋(ごみ)		
製品プラスチック以外の可燃物	3.84	7.6%	容器包装対象フィルム				
処理困難物	0.05	0.1%	パック・カップ類				
乾電池を除く電池			食品用の白色発泡スチロールトレイ				
スプレー缶等(残存ガス・液あり)			食品用の色付き発泡スチロールトレイ				
その他処理困難物等			その他容器包装プラスチック	0.25	0.5%		
合計	50.43	100.0%	繊維類				
			乾電池	0.26	0.5%		
			小型家電(9品目)	0.61	1.2%		
			可燃物	生ごみ			
				生ごみ(未利用食品)	1.57	3.1%	
				木草類			
				製品プラスチック	ごみ袋	0.10	0.2%
					容器包装非対象フィルム		
				リサイクル不可の容器包装プラスチック	製品プラスチック	0.21	0.4%
				レジ袋(外側)	0.22	0.4%	
				レジ袋(内側)	0.09	0.2%	
				その他リサイクル不可の容器包装プラスチック	0.02	0.0%	
				その他可燃物	容器包装紙類(リサイクル不可)		
			紙おむつ				
			その他紙類(リサイクル不可)		0.02	0.0%	
			繊維類(リサイクル不可)		0.68	1.3%	
			ゴム・皮革類		0.14	0.3%	
			その他可燃物	1.10	2.2%		
			困難処理物	乾電池を除く電池			
				スプレー缶等(残存ガス・液あり)			
				その他処理困難物等	0.05	0.1%	
			合計	50.43	100.0%		

表 資 24 不燃ごみ・田柄 2 丁目 ( C : 中低層住宅・商業混在地域 )

分類	重量 (kg)	割合	分類	重量 (kg)	割合		
分別適正物(不燃物)	5.05	33.3%	不燃物	小型家電(9品目以外)	1.06	7.0%	
小型家電(9品目以外)	1.06	7.0%		台所から出る金属製品	1.37	9.0%	
台所から出る金属製品	1.37	9.0%		その他金属	0.22	1.5%	
その他金属	0.22	1.5%		蛍光灯・蛍光管	0.16	1.1%	
蛍光灯・蛍光管	0.16	1.1%		スプレー缶等(残存ガス・液なし)	0.26	1.7%	
スプレー缶等(残存ガス・液なし)	0.26	1.7%		その他不燃物	1.98	13.1%	
その他不燃物	1.98	13.1%	資源化可能物	紙類	新聞		
分別不適物	10.12	66.7%			雑誌・書籍		
資源化可能物	7.53	49.6%			ダンボール		
紙類	0.03	0.2%			紙パック		
うち 雑紙	(0.03)	(0.2%)		雑紙	折込広告		
びん	5.49	36.2%			パンフレット		
缶	0.50	3.3%			容器包装紙類	0.01	0.1%
ペットボトル	0.04	0.3%		その他紙類	0.02	0.1%	
容器包装プラスチック	0.16	1.1%		びん	リターナブルびん		
繊維類					ワンウェイびん	5.49	36.2%
乾電池	0.36	2.4%		缶	スチール缶	0.41	2.7%
小型家電(9品目)	0.95	6.3%			アルミ缶	0.09	0.6%
可燃物	2.50	16.5%		ペットボトル	0.04	0.3%	
製品プラスチック	2.32	15.3%		容器包装プラスチック	レジ袋(ごみ)		
製品プラスチック以外の可燃物	0.18	1.2%			容器包装対象フィルム		
処理困難物	0.09	0.6%			パック・カップ類	0.10	0.7%
合計	15.17	100.0%			食品用の白色発泡スチロールトレイ		
					食品用の色付き発泡スチロールトレイ		
				その他容器包装プラスチック	0.06	0.4%	
				繊維類			
			乾電池	0.36	2.4%		
			小型家電(9品目)	0.95	6.3%		
			生ごみ	生ごみ			
				生ごみ(未利用食品)			
			木草類	0.01	0.1%		
			製品プラスチック	ごみ袋			
				容器包装非対象フィルム			
			リサイクル不可の容器包装プラスチック	製品プラスチック	2.32	15.3%	
				レジ袋(外側)	0.16	1.1%	
				レジ袋(内側)	0.01	0.1%	
			その他可燃物	その他リサイクル不可の容器包装プラスチック			
				容器包装紙類(リサイクル不可)			
				紙おむつ			
				その他紙類(リサイクル不可)			
				繊維類(リサイクル不可)			
			ゴム・皮革類				
			その他可燃物				
			困難物	乾電池を除く電池	0.09	0.6%	
				スプレー缶等(残存ガス・液あり)			
				その他処理困難物等			
			合計	15.17	100.0%		



表 資 25 不燃ごみ・北町 2 丁目 ( D : 商業地域・高層住宅地域 )

分類	重量 (kg)	割合	分類	重量 (kg)	割合		
分別適正物 (不燃物)	15.24	86.5%	不燃物	小型家電 (9 品目以外)	0.66	3.7%	
小型家電 (9 品目以外)	0.66	3.7%		台所から出る金属製品			
台所から出る金属製品				その他金属	0.22	1.2%	
その他金属	0.22	1.2%		蛍光灯・蛍光管	0.39	2.2%	
蛍光灯・蛍光管	0.39	2.2%		スプレー缶等 (残存ガス・液なし)	0.68	3.9%	
スプレー缶等 (残存ガス・液なし)	0.68	3.9%		その他不燃物	13.29	75.4%	
その他不燃物	13.29	75.4%	資源化可能物	紙類	新聞	0.04	0.2%
分別不適物	2.38	13.5%			雑誌・書籍		
資源化可能物	1.77	10.0%			ダンボール		
紙類	0.14	0.8%			紙パック		
うち 雑紙	(0.10)	(0.6%)		雑紙	折込広告		
びん	0.71	4.0%			パンフレット		
缶	0.07	0.4%			容器包装紙類	0.08	0.5%
ペットボトル				その他紙類	0.02	0.1%	
容器包装プラスチック	0.03	0.2%		びん	リターナブルびん		
繊維類					ワンウェイびん	0.71	4.0%
乾電池	0.82	4.7%		缶	スチール缶		
小型家電 (9 品目)					アルミ缶	0.07	0.4%
可燃物	0.60	3.4%		ペットボトル			
製品プラスチック	0.42	2.4%		容器包装プラスチック	レジ袋 (ごみ)		
製品プラスチック以外の可燃物	0.18	1.0%	容器包装対象フィルム				
処理困難物	0.01	0.1%	パック・カップ類				
合計	17.62	100.0%	食品用の白色発泡スチロールトレイ				
			食品用の色付き発泡スチロールトレイ				
			その他容器包装プラスチック	0.03	0.2%		
			繊維類				
			乾電池	0.82	4.7%		
			小型家電 (9 品目)				
			生ごみ	生ごみ			
				生ごみ (未利用食品)			
			木草類				
			製品プラスチック	ごみ袋	0.04	0.2%	
				容器包装非対象フィルム			
			リサイクル不可の容器包装プラスチック	製品プラスチック	0.38	2.2%	
				レジ袋 (外側)	0.10	0.6%	
				レジ袋 (内側)			
			その他可燃物	その他リサイクル不可の容器包装プラスチック			
				容器包装紙類 (リサイクル不可)			
				紙おむつ			
				その他紙類 (リサイクル不可)			
				繊維類 (リサイクル不可)			
			ゴム・皮革類	0.08	0.5%		
			その他可燃物				
困難処理物			困難処理物	乾電池を除く電池	0.01	0.1%	
				スプレー缶等 (残存ガス・液あり)			
				その他処理困難物等			
			合計	17.62	100.0%		

表 資 26 不燃ごみ・中村北3丁目（D：商業地域・高層住宅地域）

分類	重量 (kg)	割合	分類	重量 (kg)	割合			
分別適正物(不燃物)	8.96	64.0%	不燃物	小型家電(9品目以外)	0.78	5.6%		
小型家電(9品目以外)	0.78	5.6%		台所から出る金属製品	2.32	16.6%		
台所から出る金属製品	2.32	16.6%		その他金属				
その他金属				蛍光灯・蛍光管				
蛍光灯・蛍光管				スプレー缶等(残存ガス・液なし)	0.11	0.8%		
スプレー缶等(残存ガス・液なし)	0.11	0.8%		その他不燃物	5.75	41.0%		
その他不燃物	5.75	41.0%	資源化可能物	紙類	新聞			
分別不適物	5.05	36.0%			雑紙	雑誌・書籍		
資源化可能物	4.05	28.9%				ダンボール		
紙類	0.04	0.3%				紙パック		
うち 雑紙	(0.04)	(0.3%)		雑紙		折込広告		
びん	2.44	17.4%			パンフレット			
缶	1.44	10.3%		容器包装紙類	0.04	0.3%		
ペットボトル				その他紙類				
容器包装プラスチック	0.05	0.4%		びん	リターナブルびん			
繊維類					ワンウェイびん	2.44	17.4%	
乾電池	0.08	0.6%		缶	スチール缶	0.58	4.1%	
小型家電(9品目)					アルミ缶	0.86	6.1%	
可燃物	1.00	7.1%		ペットボトル				
製品プラスチック	0.57	4.1%		容器包装プラスチック	レジ袋(ごみ)			
製品プラスチック以外の可燃物	0.43	3.1%			容器包装対象フィルム	0.01	0.1%	
処理困難物					パック・カップ類	0.03	0.2%	
合計	14.01	100.0%			食品用の白色発泡スチロールトレイ			
					食品用の色付き発泡スチロールトレイ			
				その他容器包装プラスチック	0.01	0.1%		
				繊維類				
			乾電池	0.08	0.6%			
			小型家電(9品目)					
			生ごみ	生ごみ				
				生ごみ(未利用食品)	0.11	0.8%		
			木草類					
			製品プラスチック	ごみ袋				
				容器包装非対象フィルム				
			リサイクル不可の容器包装プラスチック	製品プラスチック	0.57	4.1%		
				レジ袋(外側)	0.06	0.4%		
				レジ袋(内側)	0.09	0.6%		
			その他可燃物	その他リサイクル不可の容器包装プラスチック				
				容器包装紙類(リサイクル不可)				
				紙おむつ				
				その他紙類(リサイクル不可)				
				繊維類(リサイクル不可)				
			ゴム・皮革類					
			その他可燃物	0.17	1.2%			
			処理困難物	乾電池を除く電池				
				スプレー缶等(残存ガス・液あり)				
				その他処理困難物等				
			合計	14.01	100.0%			

表 資 27 不燃ごみ・光が丘 2 丁目 ( E : 高層住宅地域 )

分類	重量 (kg)	割合	分類	重量 (kg)	割合		
分別適正物 (不燃物)	34.13	75.7%	不燃物	小型家電 (9 品目以外)	9.59	21.3%	
小型家電 (9 品目以外)	9.59	21.3%		台所から出る金属製品	2.81	6.2%	
台所から出る金属製品	2.81	6.2%		その他金属	1.44	3.2%	
その他金属	1.44	3.2%		蛍光灯・蛍光管	0.02	0.0%	
蛍光灯・蛍光管	0.02	0.0%		スプレー缶等 (残存ガス・液なし)	0.24	0.5%	
スプレー缶等 (残存ガス・液なし)	0.24	0.5%		その他不燃物	20.03	44.5%	
その他不燃物	20.03	44.5%	資源化可能物	紙類	新聞	0.08	0.2%
分別不適物	10.93	24.3%			雑誌・書籍		
資源化可能物	4.33	9.6%			ダンボール		
紙類	0.37	0.8%			紙パック		
うち 雑紙	(0.29)	(0.6%)		雑紙	折込広告		
びん	0.86	1.9%			パンフレット	0.10	0.2%
缶	2.94	6.5%			容器包装紙類	0.19	0.4%
ペットボトル				その他紙類			
容器包装プラスチック	0.02	0.0%		びん	リターナブルびん		
繊維類					ワンウェイびん	0.86	1.9%
乾電池	0.14	0.3%		缶	スチール缶	2.92	6.5%
小型家電 (9 品目)					アルミ缶	0.02	0.0%
可燃物	6.52	14.5%		ペットボトル			
製品プラスチック	1.88	4.2%		容器包装プラスチック	レジ袋 (ごみ)		
製品プラスチック以外の可燃物	4.64	10.3%	容器包装対象フィルム				
処理困難物	0.08	0.2%	パック・カップ類				
乾電池を除く電池			食品用の白色発泡スチロールトレイ				
スプレー缶等 (残存ガス・液あり)			食品用の色付き発泡スチロールトレイ				
その他処理困難物等			その他容器包装プラスチック	0.02	0.0%		
合計	45.06	100.0%	繊維類				
乾電池を除く電池			乾電池	0.14	0.3%		
スプレー缶等 (残存ガス・液あり)			小型家電 (9 品目)				
その他処理困難物等			生ごみ	生ごみ			
合計	45.06	100.0%		生ごみ (未利用食品)			
乾電池を除く電池			木草類	0.63	1.4%		
スプレー缶等 (残存ガス・液あり)			製品プラスチック	ごみ袋			
その他処理困難物等				容器包装非対象フィルム			
合計	45.06	100.0%	製品プラスチック	1.88	4.2%		
乾電池を除く電池			レジ袋 (外側)	0.15	0.3%		
スプレー缶等 (残存ガス・液あり)			レジ袋 (内側)	0.37	0.8%		
その他処理困難物等			その他リサイクル不可の容器包装プラスチック	0.74	1.6%		
合計	45.06	100.0%	その他可燃物	容器包装紙類 (リサイクル不可)			
乾電池を除く電池				紙おむつ			
スプレー缶等 (残存ガス・液あり)				その他紙類 (リサイクル不可)			
その他処理困難物等				繊維類 (リサイクル不可)	0.09	0.2%	
合計	45.06	100.0%		ゴム・皮革類	2.66	5.9%	
乾電池を除く電池			その他可燃物				
スプレー缶等 (残存ガス・液あり)			困				
その他処理困難物等			難				
合計	45.06	100.0%	理				
乾電池を除く電池			物				
スプレー缶等 (残存ガス・液あり)			物				
その他処理困難物等			物				
合計	45.06	100.0%	物				

表 資 28 不燃ごみ・光が丘5丁目（E：高層住宅地域）

分類	重量 (kg)	割合	分類	重量 (kg)	割合		
分別適正物(不燃物)	32.07	92.2%	不燃物	小型家電(9品目以外)	12.46	35.8%	
小型家電(9品目以外)	12.46	35.8%		台所から出る金属製品	9.48	27.3%	
台所から出る金属製品	9.48	27.3%		その他金属	0.01	0.0%	
その他金属	0.01	0.0%		蛍光灯・蛍光管			
蛍光灯・蛍光管				スプレー缶等(残存ガス・液なし)			
スプレー缶等(残存ガス・液なし)				その他不燃物	10.12	29.1%	
その他不燃物	10.12	29.1%	資源化可能物	紙類	新聞		
分別不適物	2.70	7.8%			雑誌・書籍		
資源化可能物	1.11	3.2%			ダンボール		
紙類	0.10	0.3%			紙パック		
うち 雑紙	(0.10)	(0.3%)		雑紙	折込広告	0.05	0.1%
びん	0.42	1.2%			パンフレット		
缶	0.36	1.0%			容器包装紙類	0.05	0.1%
ペットボトル				その他紙類			
容器包装プラスチック	0.01	0.0%		びん	リターナブルびん		
繊維類					ワンウェイびん	0.42	1.2%
乾電池	0.22	0.6%		缶	スチール缶	0.36	1.0%
小型家電(9品目)					アルミ缶		
可燃物	1.58	4.5%		ペットボトル			
製品プラスチック	1.00	2.9%		容器包装プラスチック	レジ袋(ごみ)		
製品プラスチック以外の可燃物	0.58	1.7%			容器包装対象フィルム	0.01	0.0%
処理困難物	0.01	0.0%			パック・カップ類		
合計	34.77	100.0%			食品用の白色発泡スチロールトレイ		
					食品用の色付き発泡スチロールトレイ		
				その他容器包装プラスチック			
				繊維類			
			乾電池	0.22	0.6%		
			小型家電(9品目)				
			生ごみ	生ごみ			
				生ごみ(未利用食品)			
			木草類				
			製品プラスチック	ごみ袋			
				容器包装非対象フィルム			
			リサイクル不可の容器包装プラスチック	製品プラスチック	1.00	2.9%	
				レジ袋(外側)	0.29	0.8%	
				レジ袋(内側)	0.01	0.0%	
			その他可燃物	その他リサイクル不可の容器包装プラスチック	0.11	0.3%	
				容器包装紙類(リサイクル不可)			
				紙おむつ			
				その他紙類(リサイクル不可)			
				繊維類(リサイクル不可)			
			ゴム・皮革類	0.16	0.5%		
			その他可燃物	0.01	0.0%		
			困難物	乾電池を除く電池	0.01	0.0%	
				スプレー缶等(残存ガス・液あり)			
				その他処理困難物等			
			合計	34.77	100.0%		

### 3 容器包装プラスチックの対象地域別調査結果

表 資 29 容器包装プラスチック・土支田 4 丁目 ( A : 戸建て中心地域 )

分類	重量 (kg)	割合	分類	重量 (kg)	割合		
分別適正物 (容器包装プラスチック)	8.30	66.2%	プラスチック 容器包装	レジ袋 (外側)	0.32 2.6%		
レジ袋	0.52	4.2%		レジ袋 (内側)	0.20 1.6%		
容器包装対象 フィルム	2.50	20.0%		レジ袋 (ごみ)			
パック・ カップ類	4.17	33.3%		容器包装対象フィルム	2.50 20.0%		
発泡スチロール トレイ	0.20	1.6%		パック・カップ類	4.17 33.3%		
その他容器包装 プラスチック	0.91	7.3%		発泡スチロール トレイ	食品用の白色発泡スチロールトレイ 0.07 0.6% 食品用の色付き発泡スチロールトレイ 0.13 1.0%		
分別不適物	4.23	33.8%		その他容器包装プラスチック	0.91 7.3%		
容器包装プラスチック 以外の資源化可能物	1.08	8.6%		容器包装 資源化可能物 以外の	紙類	新聞	0.45 3.6%
紙類	0.54	4.3%				雑誌・書籍	
うち 雑紙	(0.09)	(0.7%)				ダンボール	
びん	0.38	3.0%	紙パック				
缶			折込広告				
ペットボトル	0.16	1.3%	雑紙		パンフレット 容器包装紙類 その他紙類		
繊維類			びん		リターナブルびん ワンウェイびん		
乾電池			缶		スチール缶 アルミ缶		
小型家電 (9 品目)			ペットボトル		0.16 1.3%		
可燃物	3.14	25.1%	繊維類				
製品プラスチック	0.80	6.4%	乾電池				
リサイクル不可の 容器包装プラスチック	0.59	4.7%	小型家電 (9 品目)				
プラスチック 以外の可燃物	1.75	14.0%	可燃物	生ごみ	生ごみ 1.04 8.3% 生ごみ (未利用食品) 0.60 4.8%		
不燃物	0.01	0.1%		木草類			
処理困難物				製品 プラスチック	ごみ袋 0.14 1.1% 容器包装非対象フィルム 0.01 0.1% 製品プラスチック 0.65 5.2%		
合計	12.53	100.0%		リサイクル不可の容器包装プラスチック	0.59 4.7%		
				その他可燃物	容器包装紙類 (リサイクル不可)		
					紙おむつ		
					その他紙類 (リサイクル不可)		
					繊維類 (リサイクル不可)	0.07 0.6%	
					ゴム・皮革類		
				その他可燃物	0.04 0.3%		
			不燃物	小型家電 (9 品目以外)			
				台所から出る金属製品			
				その他金属	0.01 0.1%		
				蛍光灯・蛍光管			
				スプレー缶等 (残存ガス・液なし)			
			その他不燃物				
			処理 困難物	乾電池を除く電池			
				スプレー缶等 (残存ガス・液あり)			
				その他処理困難物等			
			合計	12.53 100.0%			

表 資 30 容器包装プラスチック・西大泉4丁目（A：戸建て中心地域）

分類	重量 (kg)	割合	分類	重量 (kg)	割合	
分別適正物 (容器包装プラスチック)	23.09	85.4%	プラスチック 容器包装	レジ袋(外側)	0.36 1.3%	
レジ袋	1.13	4.2%		レジ袋(内側)	0.48 1.8%	
容器包装対象 フィルム	7.48	27.7%		レジ袋(ごみ)	0.29 1.1%	
パック・ カップ類	9.94	36.8%		容器包装対象フィルム	7.48 27.7%	
発泡スチロール トレイ	1.13	4.2%		パック・カップ類	9.94 36.8%	
その他容器包装 プラスチック	3.41	12.6%		発泡スチロール トレイ	食品用の白色発泡スチロールトレイ 0.44 1.6%	
					食品用の色付き発泡スチロールトレイ 0.69 2.6%	
				その他容器包装プラスチック	3.41 12.6%	
分別不適物	3.95	14.6%	容器包装 資源化可能物 プラスチック 以外の	新聞		
容器包装プラスチック 以外の資源化可能物	0.47	1.7%		紙類	雑誌・書籍	
紙類					ダンボール	
うち 雑紙					紙パック	
びん					折込広告	
缶	0.03	0.1%			パンフレット	
ペットボトル	0.44	1.6%			容器包装紙類	
繊維類				その他紙類		
乾電池				びん	リターナブルびん	
小型家電(9品目)					ワンウェイびん	
可燃物	3.38	12.5%		缶	スチール缶	
製品プラスチック	1.37	5.1%			アルミ缶	0.03 0.1%
リサイクル不可の 容器包装プラスチック	1.52	5.6%		ペットボトル	0.44 1.6%	
プラスチック 以外の可燃物	0.49	1.8%		繊維類		
不燃物	0.10	0.4%		乾電池		
処理困難物			小型家電(9品目)			
合計	27.04	100.0%	可燃物	生ごみ	0.36 1.3%	
				生ごみ(未利用食品)		
				木草類	0.02 0.1%	
				製品 プラスチック	ごみ袋	0.42 1.6%
					容器包装非対象フィルム	0.09 0.3%
				製品プラスチック	0.86 3.2%	
				リサイクル不可の容器包装プラスチック	1.52 5.6%	
				その他可燃物	容器包装紙類(リサイクル不可)	0.08 0.3%
					紙おむつ	
					その他紙類(リサイクル不可)	
			繊維類(リサイクル不可)			
			ゴム・皮革類			
			その他可燃物	0.03 0.1%		
			不燃物	小型家電(9品目以外)		
				台所から出る金属製品		
				その他金属		
				蛍光灯・蛍光管		
				スプレー缶等(残存ガス・液なし)		
				その他不燃物	0.10 0.4%	
			処理 困難物	乾電池を除く電池		
				スプレー缶等(残存ガス・液あり)		
				その他処理困難物等		
			合計	27.04 100.0%		

表 資 31 容器包装プラスチック・上石神井4丁目（B：戸建て・低層集合住宅地域）

分類	重量 (kg)	割合	分類	重量 (kg)	割合			
分別適正物 (容器包装プラスチック)	12.85	84.9%	プラスチック 容器包装	レジ袋	レジ袋(外側)	0.11	0.7%	
レジ袋	0.84	5.6%			レジ袋(内側)	0.29	1.9%	
容器包装対象 フィルム	4.64	30.7%			レジ袋(ごみ)	0.44	2.9%	
バック・ カップ類	5.00	33.0%		容器包装対象フィルム	4.64	30.7%		
発泡スチロール トレイ	0.35	2.3%		バック・カップ類	5.00	33.0%		
その他容器包装 プラスチック	2.02	13.4%		発泡スチロール トレイ	食品用の白色発泡スチロールトレイ	0.13	0.9%	
					食品用の色付き発泡スチロールトレイ	0.22	1.5%	
				その他容器包装プラスチック	2.02	13.4%		
分別不適物	2.28	15.1%		容器包装 資源化可能物 以外の	紙類	新聞		
容器包装プラスチック 以外の資源化可能物	0.31	2.0%				雑紙	雑誌・書籍	
			ダンボール					
紙類			紙パック					
			折込広告					
うち 雑紙			パンフレット					
			容器包装紙類					
びん			その他紙類					
缶	0.03	0.2%	びん		リターナブルびん			
			缶		ワンウェイびん			
ペットボトル	0.28	1.9%	缶	スチール缶	0.03	0.2%		
繊維類				アルミ缶				
乾電池			ペットボトル		0.28	1.9%		
小型家電(9品目)			繊維類					
可燃物	1.97	13.0%	乾電池					
			製品プラスチック	0.90	5.9%	乾電池		
リサイクル不可の 容器包装プラスチック	0.89	5.9%	小型家電(9品目)					
			プラスチック 以外の可燃物	0.18	1.2%	小型家電(9品目)		
不燃物			可燃物					
			処理困難物					
可燃物	1.97	13.0%	可燃物	生ごみ	生ごみ			
					生ごみ(未利用食品)			
木草類	0.01	0.1%		製品 プラスチック	ごみ袋	0.26	1.7%	
製品 プラスチック	0.07	0.5%		容器包装非対象フィルム	0.07	0.5%		
製品プラスチック	0.57	3.8%		製品プラスチック	0.57	3.8%		
リサイクル不可の容器包装プラスチック	0.89	5.9%		リサイクル不可の容器包装プラスチック	0.89	5.9%		
容器包装紙類(リサイクル不可)	0.06	0.4%		その他可燃物	容器包装紙類(リサイクル不可)	0.06	0.4%	
紙おむつ					紙おむつ			
その他紙類(リサイクル不可)					その他紙類(リサイクル不可)			
繊維類(リサイクル不可)					繊維類(リサイクル不可)			
ゴム・皮革類	0.03	0.2%	ゴム・皮革類		0.03	0.2%		
その他可燃物	0.08	0.5%	その他可燃物	0.08	0.5%			
不燃物			不燃物	小型家電(9品目以外)				
				台所から出る金属製品				
				その他金属				
				蛍光灯・蛍光管				
				スプレー缶等(残存ガス・液なし)				
その他不燃物			その他不燃物					
処理困難物			処理困難物	乾電池を除く電池				
				スプレー缶等(残存ガス・液あり)				
				その他処理困難物等				
合計	15.13	100.0%	合計	15.13	100.0%			

表 資 32 容器包装プラスチック・関町北4丁目（B：戸建て・低層集合住宅地域）

分類	重量 (kg)	割合	分類	重量 (kg)	割合		
分別適正物 (容器包装プラスチック)	18.71	85.2%	プラスチック 容器包装	レジ袋(外側)	0.34	1.5%	
レジ袋	0.81	3.7%		レジ袋	レジ袋(内側)	0.33	1.5%
容器包装対象 フィルム	6.66	30.3%		レジ袋(ごみ)	0.14	0.6%	
パック・ カップ類	8.51	38.8%		容器包装対象フィルム	6.66	30.3%	
発泡スチロール トレイ	0.40	1.8%		パック・カップ類	8.51	38.8%	
その他容器包装 プラスチック	2.33	10.6%		発泡スチロール トレイ	食品用の白色発泡スチロールトレイ	0.28	1.3%
					食品用の色付き発泡スチロールトレイ	0.12	0.5%
				その他容器包装プラスチック	2.33	10.6%	
分別不適物	3.24	14.8%	容器包装 資源化可能物 プラスチック 以外の	新聞			
容器包装プラスチック 以外の資源化可能物	0.18	0.8%		紙類	雑誌・書籍		
紙類	0.07	0.3%			ダンボール		
うち 雑紙					紙パック	0.07	0.3%
びん					折込広告		
缶	0.04	0.2%			パンフレット		
ペットボトル	0.07	0.3%		容器包装紙類			
繊維類				その他紙類			
乾電池				びん	リターナブルびん		
小型家電(9品目)					ワンウェイびん		
可燃物	2.78	12.7%		缶	スチール缶	0.04	0.2%
製品プラスチック	1.42	6.5%			アルミ缶		
リサイクル不可の 容器包装プラスチック	1.11	5.1%		ペットボトル	0.07	0.3%	
プラスチック 以外の可燃物	0.25	1.1%		繊維類			
不燃物	0.28	1.3%		乾電池			
処理困難物			小型家電(9品目)				
合計	21.95	100.0%	可燃物	生ごみ			
				生ごみ	生ごみ		
				生ごみ	生ごみ(未利用食品)		
				木草類			
				製品 プラスチック	ごみ袋	0.63	2.9%
					容器包装非対象フィルム	0.25	1.1%
				製品プラスチック	0.54	2.5%	
				リサイクル不可の容器包装プラスチック	1.11	5.1%	
				その他可燃物	容器包装紙類(リサイクル不可)	0.10	0.5%
					紙おむつ		
			その他紙類(リサイクル不可)		0.01	0.0%	
			繊維類(リサイクル不可)				
			ゴム・皮革類				
			その他可燃物	0.14	0.6%		
			不燃物	小型家電(9品目以外)	0.02	0.1%	
				台所から出る金属製品	0.05	0.2%	
				その他金属	0.02	0.1%	
				蛍光灯・蛍光管			
				スプレー缶等(残存ガス・液なし)			
			その他不燃物	0.19	0.9%		
			処理 困難物	乾電池を除く電池			
				スプレー缶等(残存ガス・液あり)			
				その他処理困難物等			
			合計	21.95	100.0%		



表 資 33 容器包装プラスチック・下石神井4丁目（C：中低層住宅・商業混在地域）

分類	重量 (kg)	割合	分類	重量 (kg)	割合			
分別適正物 (容器包装プラスチック)	20.92	75.7%	プラスチック 容器包装	レジ袋 (外側)	0.41 1.5%			
レジ袋	1.11	4.0%		レジ袋 (内側)	0.38 1.4%			
容器包装対象 フィルム	7.78	28.2%		レジ袋 (ごみ)	0.32 1.2%			
パック・ カップ類	8.91	32.3%		容器包装対象フィルム	7.78 28.2%			
発泡スチロール トレイ	0.62	2.2%		パック・カップ類	8.91 32.3%			
その他容器包装 プラスチック	2.50	9.1%		発泡スチロール トレイ	食品用の白色発泡スチロールトレイ	0.24 0.9%		
				食品用の色付き発泡スチロールトレイ	0.38 1.4%			
分別不適物	6.70	24.3%	その他容器包装プラスチック	2.50 9.1%				
容器包装プラスチック 以外の資源化可能物	1.16	4.2%	紙類	新聞				
				雑誌・書籍				
				ダンボール				
				紙パック	0.13 0.5%			
			雑紙	折込広告				
				パンフレット				
				容器包装紙類	0.12 0.4%			
				その他紙類	0.20 0.7%			
				びん				
			缶	リターナブルびん				
				ワンウェイびん	0.04 0.1%			
			ペットボトル	0.64	2.3%	缶	スチール缶	
			繊維類			アルミ缶	0.03 0.1%	
乾電池			ペットボトル	0.64 2.3%				
小型家電 (9品目)			繊維類					
可燃物	5.52	20.0%	生ごみ	生ごみ	1.69 6.1%			
				生ごみ (未利用食品)	0.21 0.8%			
			木草類	0.03	0.1%	製品 プラスチック	ごみ袋	0.46 1.7%
			製品 プラスチック	容器包装非対象フィルム	0.20 0.7%			
				製品プラスチック	0.84 3.0%			
			リサイクル不可の容器包装プラスチック	1.25	4.5%	リサイクル不可の容器包装プラスチック	1.25 4.5%	
			その他可燃物	容器包装紙類 (リサイクル不可)	0.31 1.1%			
				紙おむつ				
				その他紙類 (リサイクル不可)	0.04 0.1%			
				繊維類 (リサイクル不可)				
ゴム・皮革類	0.30	1.1%	その他可燃物	0.19 0.7%				
その他可燃物	0.19	0.7%	不燃物	小型家電 (9品目以外)				
不燃物	0.02	0.1%		台所から出る金属製品				
	処理困難物				その他金属	0.01 0.0%		
					蛍光灯・蛍光管			
					スプレー缶等 (残存ガス・液なし)			
				その他不燃物	0.01 0.0%			
合計	27.62	100.0%	困難物	乾電池を除く電池				
				スプレー缶等 (残存ガス・液あり)				
				その他処理困難物等				
合計				27.62	100.0%			

表 資 34 容器包装プラスチック・田柄 2 丁目 ( C : 中低層住宅・商業混在地域 )

分類	重量 (kg)	割合	分類	重量 (kg)	割合	
分別適正物 (容器包装プラスチック)	8.64	68.1%	プラスチック 容器包装	レジ袋 (外側)	0.18 1.4%	
レジ袋	0.63	5.0%		レジ袋 (内側)	0.18 1.4%	
容器包装対象 フィルム	3.46	27.3%		レジ袋 (ごみ)	0.27 2.1%	
パック・ カップ類	3.12	24.6%		容器包装対象フィルム	3.46 27.3%	
発泡スチロール トレイ	0.26	2.0%		パック・カップ類	3.12 24.6%	
その他容器包装 プラスチック	1.17	9.2%		発泡スチロール トレイ	食品用の白色発泡スチロールトレイ 0.10 0.8%	
					食品用の色付き発泡スチロールトレイ 0.16 1.3%	
				その他容器包装プラスチック	1.17 9.2%	
分別不適物	4.05	31.9%	容器包装 資源化可能物 プラスチック 以外の	新聞		
容器包装プラスチック 以外の資源化可能物	0.80	6.3%		雑誌・書籍		
紙類	0.43	3.4%		ダンボール		
うち 雑紙	(0.23)	(1.8%)		紙パック	0.20 1.6%	
びん	0.26	2.0%		折込広告		
缶	0.04	0.3%		パンフレット		
ペットボトル	0.07	0.6%		容器包装紙類	0.05 0.4%	
繊維類				その他紙類	0.18 1.4%	
乾電池				びん	リターナブルびん	
小型家電 (9 品目)					ワンウェイびん	
可燃物	3.23	25.5%		缶	スチール缶 0.04 0.3%	
製品プラスチック	1.05	8.3%			アルミ缶	
リサイクル不可の 容器包装プラスチック	0.41	3.2%		ペットボトル	0.07 0.6%	
プラスチック 以外の可燃物	1.77	13.9%		繊維類		
不燃物	0.02	0.2%		乾電池		
処理困難物			小型家電 (9 品目)			
合計	12.69	100.0%	可燃物	生ごみ	生ごみ 0.67 5.3%	
					生ごみ (未利用食品)	
				木草類	0.04 0.3%	
				製品 プラスチック	ごみ袋 0.14 1.1%	
					容器包装非対象フィルム 0.09 0.7%	
					製品プラスチック 0.82 6.5%	
				リサイクル不可の容器包装プラスチック	0.41 3.2%	
				その他可燃物	容器包装紙類 (リサイクル不可) 0.09 0.7%	
					紙おむつ	
					その他紙類 (リサイクル不可) 0.01 0.1%	
				繊維類 (リサイクル不可) 0.23 1.8%		
				ゴム・皮革類		
				その他可燃物 0.73 5.8%		
			不燃物	小型家電 (9 品目以外)		
					台所から出る金属製品	
					その他金属	0.01 0.1%
					蛍光灯・蛍光管	
					スプレー缶等 (残存ガス・液なし)	
				その他不燃物	0.01 0.1%	
			処理 困難物	乾電池を除く電池		
					スプレー缶等 (残存ガス・液あり)	
					その他処理困難物等	
			合計	12.69	100.0%	

表 資 35 容器包装プラスチック・北町2丁目（D：商業地域・高層住宅地域）

分類	重量 (kg)	割合	分類	重量 (kg)	割合	
分別適正物 (容器包装プラスチック)	13.15	81.6%	プラスチック 容器包装	レジ袋 (外側)	0.13 0.8%	
レジ袋	0.83	5.1%		レジ袋 (内側)	0.51 3.2%	
容器包装対象 フィルム	3.57	22.1%		レジ袋 (ごみ)	0.19 1.2%	
パック・ カップ類	6.03	37.4%		容器包装対象フィルム	3.57 22.1%	
発泡スチロール トレイ	0.33	2.0%		パック・カップ類	6.03 37.4%	
その他容器包装 プラスチック	2.39	14.8%		発泡スチロール トレイ	食品用の白色発泡スチロールトレイ 0.14 0.9%	
					食品用の色付き発泡スチロールトレイ 0.19 1.2%	
				その他容器包装プラスチック	2.39 14.8%	
分別不適物	2.97	18.4%	容器包装 資源化可能物 プラスチック以外の	新聞		
容器包装プラスチック 以外の資源化可能物	1.28	7.9%		雑誌・書籍		
紙類	0.63	3.9%		ダンボール	0.01 0.1%	
うち 雑紙	(0.58)	(3.6%)		紙パック	0.04 0.2%	
びん				折込広告		
缶	0.02	0.1%		パンフレット		
ペットボトル	0.63	3.9%		容器包装紙類	0.34 2.1%	
繊維類				その他紙類	0.24 1.5%	
乾電池				びん	リターナブルびん	
小型家電(9品目)					ワンウェイびん	
可燃物	1.63	10.1%		缶	スチール缶 0.02 0.1%	
製品プラスチック	0.55	3.4%			アルミ缶	
リサイクル不可の 容器包装プラスチック	0.10	0.6%		ペットボトル	0.63 3.9%	
プラスチック 以外の可燃物	0.98	6.1%		繊維類		
不燃物	0.06	0.4%		乾電池		
処理困難物			小型家電(9品目)			
合計	16.12	100.0%	可燃物	生ごみ	生ごみ 0.07 0.4%	
					生ごみ(未利用食品)	
				木草類	0.07 0.4%	
				製品 プラスチック	ごみ袋 0.22 1.4%	
					容器包装非対象フィルム 0.01 0.1%	
					製品プラスチック 0.32 2.0%	
				リサイクル不可の容器包装プラスチック	0.10 0.6%	
				その他可燃物	容器包装紙類(リサイクル不可) 0.12 0.7%	
					紙おむつ	
					その他紙類(リサイクル不可) 0.01 0.1%	
				繊維類(リサイクル不可) 0.01 0.1%		
				ゴム・皮革類		
				その他可燃物 0.70 4.3%		
			不燃物	小型家電(9品目以外)		
					台所から出る金属製品	
					その他金属	
					蛍光灯・蛍光管	
					スプレー缶等(残存ガス・液なし)	
				その他不燃物	0.06 0.4%	
			処理 困難物	乾電池を除く電池		
					スプレー缶等(残存ガス・液あり)	
					その他処理困難物等	
			合計	16.12	100.0%	

表 資 36 容器包装プラスチック・中村北3丁目（D：商業地域・高層住宅地域）

分類	重量 (kg)	割合	分類	重量 (kg)	割合		
分別適正物 (容器包装プラスチック)	2.69	44.0%	プラスチック 容器包装	レジ袋(外側)	0.12	2.0%	
レジ袋	0.23	3.8%		レジ袋	レジ袋(内側)	0.08	1.3%
容器包装対象 フィルム	0.84	13.7%		レジ袋(ごみ)	0.03	0.5%	
パック・ カップ類	1.21	19.8%		容器包装対象フィルム	0.84	13.7%	
発泡スチロール トレイ	0.06	1.0%		パック・カップ類	1.21	19.8%	
その他容器包装 プラスチック	0.35	5.7%		発泡スチロール トレイ	食品用の白色発泡スチロールトレイ	0.02	0.3%
					食品用の色付き発泡スチロールトレイ	0.04	0.7%
				その他容器包装プラスチック	0.35	5.7%	
分別不適物	3.43	56.0%	容器包装 資源化可能物 プラスチック 以外の	新聞			
容器包装プラスチック 以外の資源化可能物	3.02	49.3%		紙類	雑誌・書籍		
紙類	0.85	13.9%		ダンボール	0.17	2.8%	
うち 雑紙	(0.59)	(9.6%)		紙パック	0.09	1.5%	
びん	0.71	11.6%		雑紙	折込広告		
缶	1.43	23.4%		びん	パンフレット		
ペットボトル	0.03	0.5%			容器包装紙類	0.48	7.8%
繊維類					その他紙類	0.11	1.8%
乾電池				缶	リターナブルびん		
小型家電(9品目)					ワンウェイびん	0.71	11.6%
可燃物	0.41	6.7%		缶	スチール缶	0.23	3.8%
製品プラスチック	0.09	1.5%			アルミ缶	1.20	19.6%
リサイクル不可の 容器包装プラスチック	0.23	3.8%		ペットボトル		0.03	0.5%
プラスチック 以外の可燃物	0.09	1.5%		繊維類			
不燃物			乾電池				
処理困難物			小型家電(9品目)				
合計	6.12	100.0%	可燃物	生ごみ			
				生ごみ(未利用食品)			
			木草類		0.01	0.2%	
			製品 プラスチック	ごみ袋	0.06	1.0%	
				容器包装非対象フィルム	0.01	0.2%	
				製品プラスチック	0.02	0.3%	
			リサイクル不可の容器包装プラスチック		0.23	3.8%	
			その他可燃物	容器包装紙類(リサイクル不可)			
				紙おむつ			
				その他紙類(リサイクル不可)	0.01	0.2%	
				繊維類(リサイクル不可)	0.06	1.0%	
				ゴム・皮革類			
				その他可燃物	0.01	0.2%	
			不燃物	小型家電(9品目以外)			
				台所から出る金属製品			
				その他金属			
				蛍光灯・蛍光管			
				スプレー缶等(残存ガス・液なし)			
				その他不燃物			
			処理 困難物	乾電池を除く電池			
				スプレー缶等(残存ガス・液あり)			
				その他処理困難物等			
			合計		6.12	100.0%	

表 資 37 容器包装プラスチック・光が丘2丁目（E：高層住宅地域）

分類	重量 (kg)	割合	分類	重量 (kg)	割合		
分別適正物 (容器包装プラスチック)	7.81	67.8%	プラスチック 容器包装	レジ袋 (外側)	0.17	1.5%	
レジ袋	0.48	4.2%		レジ袋 (内側)	0.18	1.6%	
容器包装対象 フィルム	2.43	21.1%		レジ袋 (ごみ)	0.13	1.1%	
バック・ カップ類	4.08	35.4%		容器包装対象フィルム	2.43	21.1%	
発泡スチロール トレイ	0.23	2.0%		バック・カップ類	4.08	35.4%	
その他容器包装 プラスチック	0.59	5.1%		発泡スチロール トレイ	食品用の白色発泡スチロールトレイ	0.08	0.7%
					食品用の色付き発泡スチロールトレイ	0.15	1.3%
				その他容器包装プラスチック	0.59	5.1%	
分別不適物	3.71	32.2%	容器包装 資源化可能物 プラスチック以外の	新聞			
容器包装プラスチック 以外の資源化可能物	0.69	6.0%		雑誌・書籍			
紙類	0.03	0.3%		ダンボール			
うち 雑紙	(0.01)	(0.1%)		紙パック	0.02	0.2%	
びん	0.07	0.6%		折込広告			
缶	0.04	0.3%		パンフレット			
ペットボトル	0.53	4.6%		容器包装紙類	0.01	0.1%	
繊維類				その他紙類			
乾電池	0.02	0.2%		びん	リターナブルびん		
小型家電(9品目)					ワンウェイびん	0.07	0.6%
可燃物	2.09	18.1%		缶	スチール缶		
製品プラスチック	1.17	10.2%			アルミ缶	0.04	0.3%
リサイクル不可の 容器包装プラスチック	0.59	5.1%		ペットボトル		0.53	4.6%
プラスチック 以外の可燃物	0.33	2.9%		繊維類			
不燃物	0.93	8.1%		乾電池	0.02	0.2%	
処理困難物			小型家電(9品目)				
合計	11.52	100.0%	可燃物	生ごみ			
					生ごみ (未利用食品)		
				木草類	0.01	0.1%	
				製品 プラスチック	ごみ袋	0.11	1.0%
					容器包装非対象フィルム	0.10	0.9%
					製品プラスチック	0.96	8.3%
				リサイクル不可の容器包装プラスチック	0.59	5.1%	
				その他可燃物	容器包装紙類(リサイクル不可)	0.10	0.9%
					紙おむつ		
					その他紙類(リサイクル不可)	0.01	0.1%
				繊維類(リサイクル不可)			
				ゴム・皮革類			
				その他可燃物	0.21	1.8%	
			不燃物	小型家電(9品目以外)	0.82	7.1%	
					台所から出る金属製品		
					その他金属		
					蛍光灯・蛍光管		
					スプレー缶等(残存ガス・液なし)	0.11	1.0%
			処理 困難物	その他不燃物			
					乾電池を除く電池		
					スプレー缶等(残存ガス・液あり)		
				その他処理困難物等			
			合計	11.52	100.0%		

表 資 38 容器包装プラスチック・光が丘5丁目（E：高層住宅地域）

分類	重量 (kg)	割合	分類	重量 (kg)	割合		
分別適正物 (容器包装プラスチック)	9.56	92.3%	プラスチック 容器包装	レジ袋(外側)	0.35 3.4%		
レジ袋	0.65	6.3%		レジ袋	レジ袋(内側)	0.16 1.5%	
容器包装対象 フィルム	3.49	33.7%		レジ袋(ごみ)	0.14 1.4%		
パック・ カップ類	4.47	43.1%		容器包装対象フィルム	3.49 33.7%		
発泡スチロール トレイ	0.25	2.4%		パック・カップ類	4.47 43.1%		
その他容器包装 プラスチック	0.70	6.8%		発泡スチロール トレイ	食品用の白色発泡スチロールトレイ	0.07 0.7%	
					食品用の色付き発泡スチロールトレイ	0.18 1.7%	
				その他容器包装プラスチック	0.70 6.8%		
分別不適物	0.80	7.7%	容器包装 資源化可能物 プラスチック 以外の	新聞			
容器包装プラスチック 以外の資源化可能物	0.09	0.9%		紙類	雑誌・書籍		
紙類					ダンボール		
うち 雑紙					紙パック		
びん					雑紙	折込広告	
缶						パンフレット	
ペットボトル	0.08	0.8%			びん	リターナブルびん	
繊維類					ワンウェイびん		
乾電池	0.01	0.1%		缶	スチール缶		
小型家電(9品目)					アルミ缶		
可燃物	0.70	6.8%		ペットボトル		0.08 0.8%	
製品プラスチック	0.38	3.7%		繊維類			
リサイクル不可の 容器包装プラスチック	0.29	2.8%		乾電池		0.01 0.1%	
プラスチック 以外の可燃物	0.03	0.3%		小型家電(9品目)			
不燃物	0.01	0.1%	可燃物	生ごみ	生ごみ		
処理困難物				生ごみ(未利用食品)			
				木草類	0.01 0.1%		
				製品 プラスチック	ごみ袋	0.06 0.6%	
					容器包装非対象フィルム	0.11 1.1%	
				製品プラスチック	0.21 2.0%		
				リサイクル不可の容器包装プラスチック	0.29 2.8%		
				その他可燃物	容器包装紙類(リサイクル不可)		
					紙おむつ		
					その他紙類(リサイクル不可)		
			繊維類(リサイクル不可)				
			ゴム・皮革類				
			その他可燃物	0.02 0.2%			
			不燃物	小型家電(9品目以外)			
				台所から出る金属製品			
				その他金属			
				蛍光灯・蛍光管			
				スプレー缶等(残存ガス・液なし)			
				その他不燃物	0.01 0.1%		
			処理 困難物	乾電池を除く電池			
				スプレー缶等(残存ガス・液あり)			
				その他処理困難物等			
合計	10.36	100.0%	合計	10.36	100.0%		

#### 4 排出容器

表 資 39 排出容器の割合（可燃ごみ）

種類	個数	割合	重量(kg)	割合	容器1個あたりの重量(kg/個)
ごみ容器	5	0.4%	16.09	0.6%	3.22
レジ袋	650	49.0%	546.35	22.0%	0.84
透明・半透明の袋	645	48.6%	1,821.50	73.4%	2.82
20リットル	5	0.4%	6.56	0.3%	1.31
30リットル	18	1.4%	40.18	1.6%	2.23
45リットル	108	8.1%	280.18	11.3%	2.59
70リットル	4	0.3%	19.53	0.8%	4.88
90リットル	2	0.2%	13.22	0.5%	6.61
容量表示なし	508	38.3%	1,461.83	58.9%	2.88
紙袋	12	0.9%	14.26	0.6%	1.19
ダンボール	14	1.1%	16.99	0.7%	1.21
黒袋					
じか出し			67.68	2.7%	
全体	1,326	100.0%	2,482.87	100.0%	1.82

全体の容器1個あたりの重量は「じか出し」の重量を除いて集計した。

表 資 40 排出容器の割合（不燃ごみ）

種類	個数	割合	重量(kg)	割合	容器1個あたりの重量(kg/個)
ごみ容器					
レジ袋	186	88.6%	148.93	50.1%	0.80
透明・半透明の袋	16	7.6%	61.05	20.5%	3.82
20リットル					
30リットル					
45リットル	4	1.9%	15.26	5.1%	3.82
70リットル					
90リットル					
容量表示なし	12	5.7%	45.79	15.4%	3.82
紙袋	4	1.9%	10.29	3.5%	2.57
ダンボール	4	1.9%	5.23	1.8%	1.31
黒袋					
じか出し			72.00	24.2%	
全体	210	100.0%	297.50	100.0%	1.07

全体の容器1個あたりの重量は「じか出し」の重量を除いて集計した。

表 資 41 排出容器の割合（容器包装プラスチック）

種類	個数	割合	重量(kg)	割合	容器1個あたりの重量(kg/個)
ごみ容器					
レジ袋	289	67.5%	67.88	41.8%	0.23
透明・半透明の袋	135	31.5%	92.21	56.7%	0.68
20リットル	1	0.2%	0.31	0.2%	0.31
30リットル	2	0.5%	0.42	0.3%	0.21
45リットル	17	4.0%	10.58	6.5%	0.62
70リットル	1	0.2%	1.43	0.9%	1.43
90リットル					
容量表示なし	114	26.6%	79.47	48.9%	0.70
紙袋	3	0.7%	1.57	1.0%	0.52
ダンボール	1	0.2%	0.17	0.1%	0.17
黒袋					
じか出し			0.68	0.4%	
全体	428	100.0%	162.51	100.0%	0.38

全体の容器1個あたりの重量は「じか出し」の重量を除いて集計した。



## 令和元年度 練馬区資源・ごみ排出実態調査報告書

---

令和2年(2020年)2月発行

### 発行・編集

練馬区 環境部 清掃リサイクル課

〒176-8501 東京都練馬区豊玉北6-12-1

03-5984-1095(直通)

### 調査委託

株式会社 市川環境アセス

〒125-0031 東京都葛飾区西水元6-1-12

03-6672-4956