

平成 25 年度

練馬区資源・ごみ排出実態調査報告書



練馬区公式アニメキャラクター ねり丸 ©練馬区

平成 26 年（2014 年）2 月

練 馬 区

## (目次)

### 第1章 調査概要

1	調査目的	1
2	調査期間	1
3	調査地域	1
4	作業場所	2
5	調査方法	2
6	分析方法	2
7	留意事項	5
8	資源化可能物の定義	5

### 第2章 調査結果

1	サンプル量	6
2	組成割合	6
	(1) 可燃ごみ	6
	(2) 不燃ごみ	12
	(3) 容器包装プラスチック	18
3	金属類の排出状況	24
	(1) 可燃ごみ	24
	(2) 不燃ごみ	25
	(3) 容器包装プラスチック	26
4	排出容器	27
	(1) 可燃ごみ	27
	(2) 不燃ごみ	28
	(3) 容器包装プラスチック	29

資料編	31
-----	----

## 第1章 調査概要

### 1 調査目的

本調査は、家庭から排出される可燃ごみ、不燃ごみおよび容器包装プラスチックの組成割合を明らかにし、資源化可能物の混入割合や正しく分別しているごみの割合を把握することを目的とする。

### 2 調査期間

平成 25 年 9 月 2 日（月）～ 7 日（土）の 6 日間で実施した。

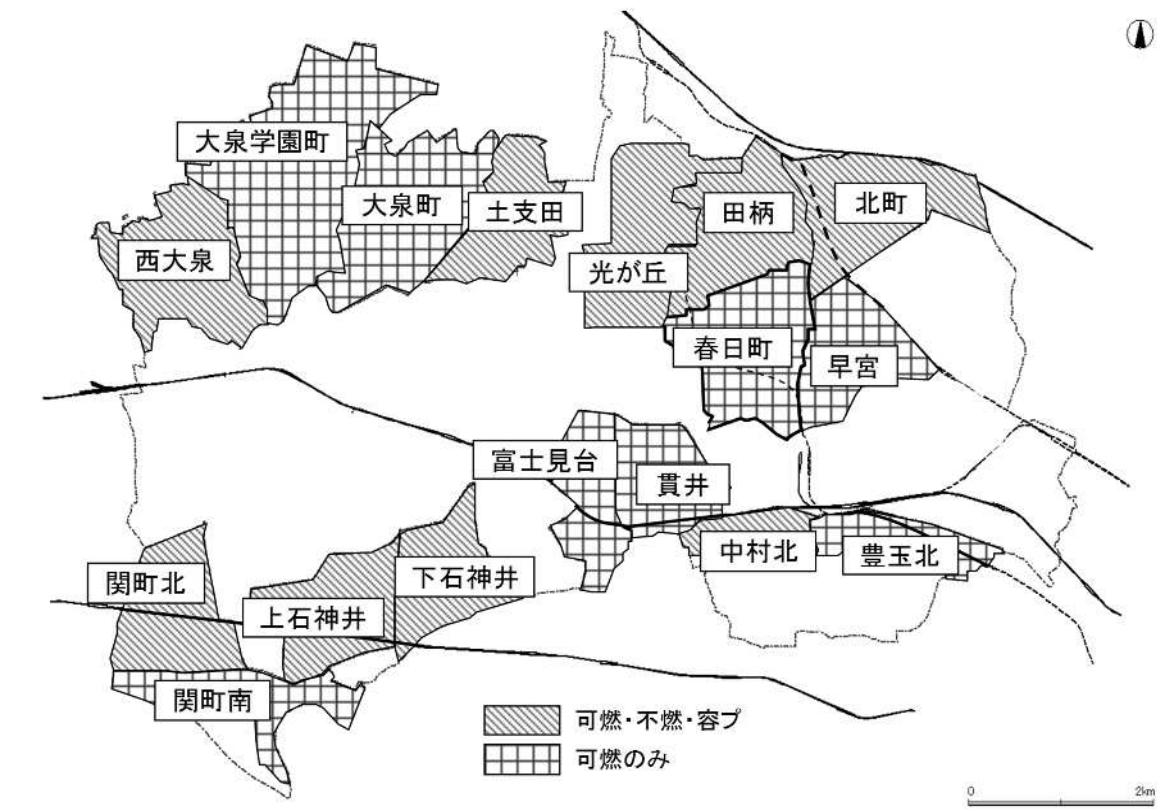
### 3 調査地域

調査地域は、住居形態別に偏りがないう、「A：戸建て中心地域」、「B：戸建て・低層集合住宅地域」、「C：中低層住宅・商業混在地域」、「D：商業地域・高層住宅地域」、「E：高層住宅地域」として選定した。

表 1 - 1 組成分析調査の対象地域と調査住居区分

住居区分	対象地域	可燃ごみ	不燃ごみ	容器包装 プラスチック	集積所数
A：戸建て中心地域	土支田4丁目				2
	西大泉4丁目				4
	大泉学園町4丁目				2
	大泉町2丁目				8
	関町南3丁目				3
B：戸建て・低層集合住宅地域	上石神井4丁目				4
	関町北4丁目				3
	春日町4丁目				3
	早宮1丁目				4
	富士見台4丁目				2
C：中低層住宅・商業混在地域	下石神井4丁目				5
	田柄2丁目				6
	貫井4丁目				3
D：商業地域・高層住宅地域	北町2丁目				3
	中村北3丁目				4
	豊玉北4丁目				2
E：高層住宅地域	光が丘2丁目				1
	光が丘5丁目				1

図 1 - 1 組成分析調査の対象地域と調査区分



#### 4 作業場所

東京二十三区清掃一部事務組合 光が丘清掃工場

#### 5 調査方法

組成分析作業の流れを図 1 - 2 に示す。

#### 6 分析方法

##### 分類

表 1 - 2 の分類表に従い、「可燃物」、「不燃物」、「処理困難物」の 3 区分、50 種類に分類した。

##### 分別不適物

可燃ごみは「資源化可能物」、「不燃物」および「処理困難物」を、不燃ごみは「資源化可能物」、「可燃物」および「処理困難物」を、容器包装プラスチックは「容器包装プラスチック以外の資源化可能物」、「可燃物」、「不燃物」および「処理困難物」を分別不適物とした。

図 1 - 2 組成分析フロー

- ① 荷下ろし  
収集してきたサンプルを、地域ごとに分析場所に下ろす。



- ② 袋種類別重量測定  
ごみ袋、レジ袋など、ごみを排出する外袋の種類と個数を把握し、1個あたりの重量を測定する。



- ③ 分類  
表1-2の分類表に従いサンプルを組成別に分別する。



- ④ 品目別重量測定  
分類した品目ごとに重量を測定する。



表1-2 分類表

区分	分類	主な含むものの例	資源化 可能物
可燃物	新聞(リサイクル可)	他用途に使ってない新聞紙	
	折込広告 (リサイクル可)	新聞に入る広告・チラシ	
	パンフレット (リサイクル可)	パンフレット、カタログ(4P以上のもの)	
	雑誌・書籍		
	ダンボール	断面が段々になっている	
	紙パック	牛乳・ジュースの紙パック、500ml未満山型の紙パック、200mlなどの四角い紙パック	
	容器包装紙類 (リサイクル可)	(紙だけの)包装紙、紙箱、紙袋、紙容器	
	容器包装紙類 (リサイクル不可)	カップ麺の紙容器・フタ、紙トレイ、紙カップ、口がプラの酒パック、プラスチックやアルミのコーティングがあるもの	
	その他紙類 (リサイクル可)	汚れなどの付いていないメモ用紙、OA用紙、ちぎった上質紙、投げ込みチラシ、ノート、ボール紙、封筒、はがき、レシート、ラップの芯	
	紙おむつ		
	その他紙類 (リサイクル不可)	カーボン紙、ワックス加工紙、防水加工紙、感熱紙、油紙、金紙、銀紙、ビニールコート紙、名刺サイズ未満、汚れた紙、窓付封筒、シュレッダーした紙、昇華転写紙、感熱性発泡紙	
	繊維類 (リサイクル可)	衣類、タオル、毛布などで形のあるもの	
	繊維類 (リサイクル不可)	ちぎった布、雑巾	
	生ごみ	残飯、残菜	
	生ごみ(未利用食品)	賞味期限切れ、未開封、開封残り	
	木草類	庭木・落ち葉・草、生花、割り箸、竹串、コルク	
	ごみ袋	透明・半透明	
	レジ袋(外袋)		
	レジ袋(内袋)		
	レジ袋(ごみ)		
	容器包装対象フィルム	菓子袋、ラップ、レトルトのパック	
	容器包装非対象フィルム		
	ペットボトル	「PET」表示あり、飲料、醤油	
	パック・カップ類	卵や苺・納豆のパック、ヨーグルトやカップラーメンのカップ	
	食品用の白色発泡スチロールトレイ	スーパーなどで肉や魚・野菜がのっているトレイで白色のもの	
	食品用の色付き発泡スチロールトレイ	スーパーなどで肉や魚・野菜がのっているトレイで柄の入っているもの	
	その他容器包装プラスチック	チューブ、発泡スチロールなどの緩衝材、シャンプーや洗剤のボトル、キャップ類	
	リサイクル不可の容器包装プラスチック	汚れの付着した容器包装プラスチック(歯磨き粉やわさび等のチューブ、からし等のパック類)	
	製品プラスチック	歯ブラシ、おもちゃ、バケツ、ビデオテープ、色付きのごみ袋、ビニール製の靴・バッグ	
	ゴム・皮革類	靴・鞆	
その他可燃物	ティッシュペーパー、タバコの吸殻、油を固めたもの、掃除機のごみ、脱脂綿、ガーゼ、包帯、生理用品、ぬいぐるみ、ストッキング		

区分	分類	含むものの例	資源化可能物
不燃物	リターナブルびん	一升びん、ビールびん（大中小、スタイニーボトル）	
	ワンウェイびん	一升以外の酒、ジュース、ジャム	
	スチール缶	飲食用・ペット缶、缶詰のふた	
	アルミ缶	飲食用・ペット缶、缶詰のふた	
	小型家電(9品目)	携帯電話、携帯音楽プレーヤー、携帯ゲーム機器、デジタルカメラ、ポータブルビデオカメラ、ポータブルカーナビ、電子辞書、桌上計算機、ACアダプター	
	小型家電(9品目以外)28分類	電話機、アイロン、ヘアドライヤー	
	台所から出る金属製品	なべ、やかん、フライパン	
	その他金属	飲食用以外の缶、オイル缶、アルミホイール	
	乾電池		
	乾電池を除く電池	ボタン型、充電電池	
	蛍光灯・蛍光管		
	スプレー缶 (残存ガス・液なし)		
	カセット式ガスボンベ (残存ガスなし)		
	ライター (残存ガスなし)		
その他不燃物	割れたびん、飲食用以外（化粧品・薬など）のびん、びん以外のガラス、電球、カイロ、かさ、陶磁器、びんの金属キャップ、プラスチックと金属の複合物		
処理困難物	スプレー缶 (残存ガス・液あり)		
	カセット式ガスボンベ (残存ガスあり)		
	ライター (残存ガスあり)	ライター、着火機器	
	その他処理困難物	土・砂・石、ペットの糞、タイヤ、在宅医療用注射針	

粗大ごみ(おおむね30cm角以上のもの)は調査対象外とする。ただし、小型家電については排出実態を調査するため調査対象とする。

## 7 留意事項

表やグラフ中にある比率の合計値が、端数処理の関係上、100%にならない場合や合計と内訳が一致しない場合がある。

表やグラフ中で「0(ゼロ)」と表示されているところは、表示されている桁数より小さい値がある場合も含まれる。

## 8 資源化可能物の定義

資源化可能物は、可燃系と不燃系があり、行政回収・集団回収・販売店回収等により、資源化するルートがあるものを指す。

項目		内容
資源化可能物	可燃系	新聞、チラシ、パンフレット、雑誌・書籍、ダンボール、紙パック、包装紙、紙箱、紙袋、その他の紙、繊維、ペットボトル、白色トレイ、容器包装プラスチック
	不燃系	リターナブルびん、ワンウェイびん、スチール缶、アルミ缶、乾電池、小型家電(9品目)

## 第2章 調査結果

### 1 サンプル量

サンプル量は、可燃ごみが 2,342.44 kg、不燃ごみが 280.93 kg、容器包装プラスチックが 118.90 kg、合計 2,742.27 kgである。

### 2 組成割合

#### (1) 可燃ごみ

##### 組成分析結果

可燃ごみの組成は、分別適正物（可燃物）が 80.2%、分別不適物が 19.8%である。

分別適正物（可燃物）の内訳は、生ごみが 43.5%、木草類が 13.8%、製品プラスチックが 2.9%、ゴム・皮革類が 0.9%、リサイクル不可の容器包装プラスチックが 5.0%、その他可燃物が 14.1%である。

分別不適物の内訳は、資源化可能物が 19.2%、不燃物が 0.2%、処理困難物が 0.5%である。

資源化可能物の内訳は、紙類が 13.4%、びんが 0.1%、ペットボトルが 0.3%、容器包装プラスチックが 2.7%、繊維類が 2.7%である。

図2-1 可燃ごみの組成分析結果

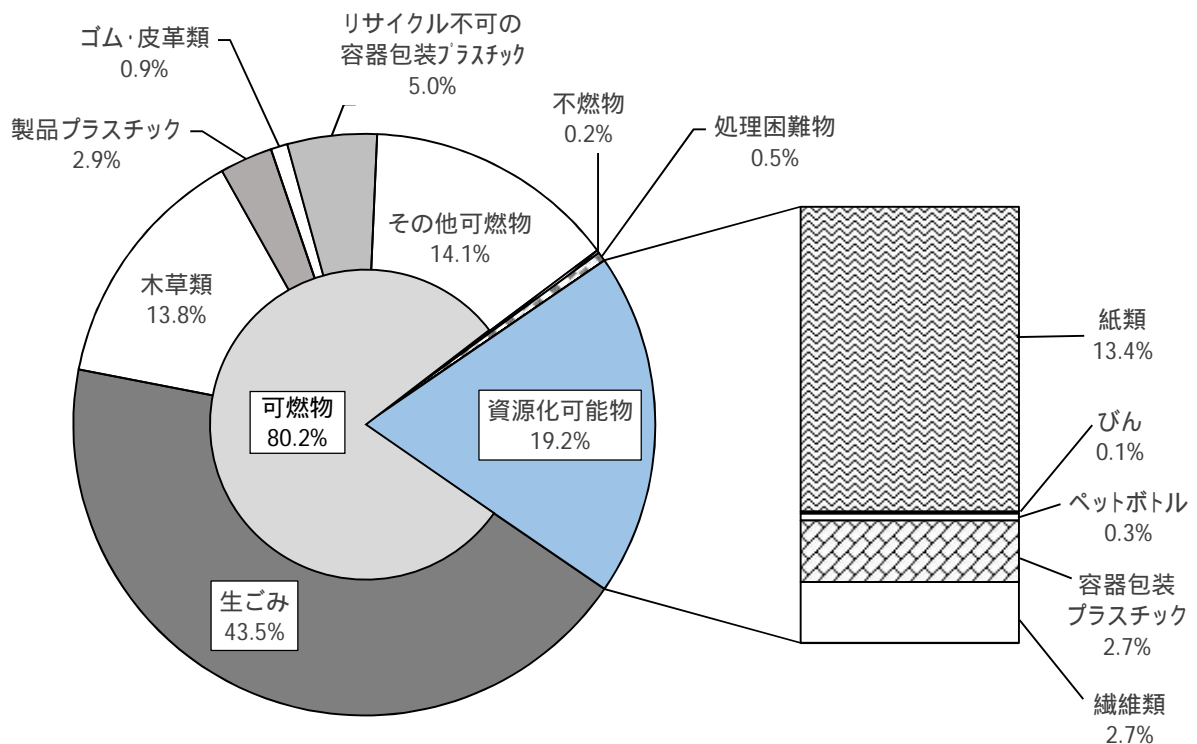


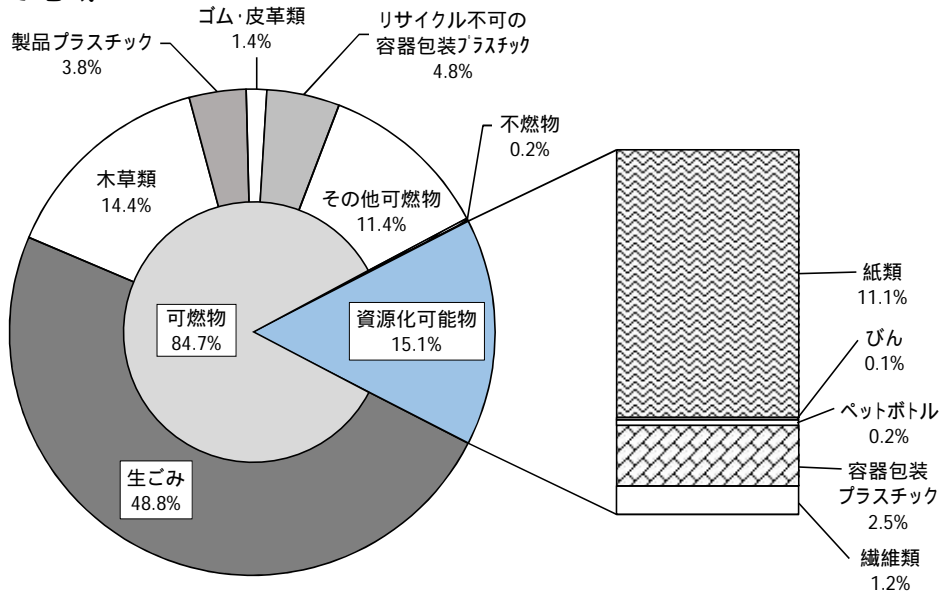


表 2 - 1 可燃ごみの住居区分別の組成分析結果

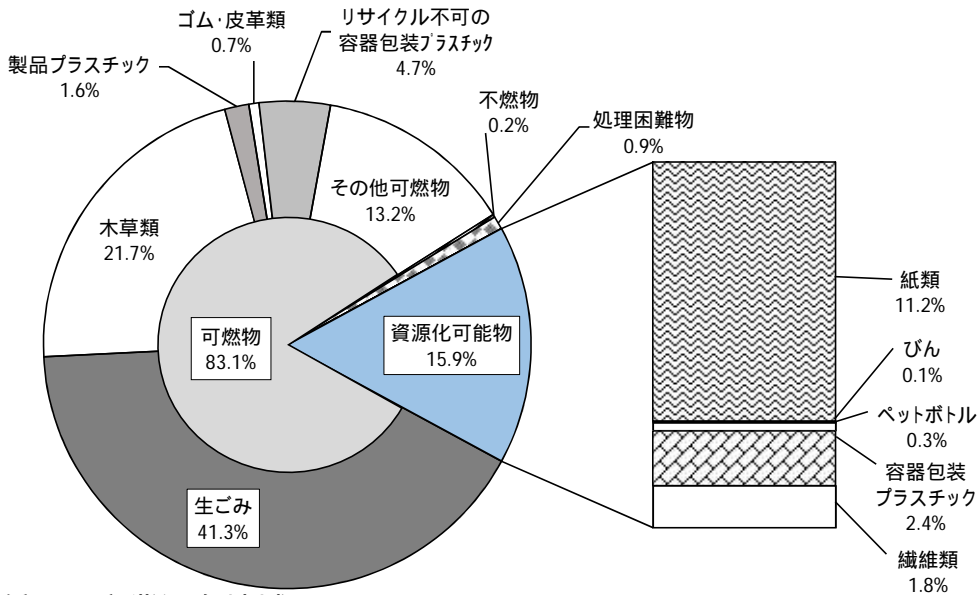
分類	A 戸建て	B 戸建て 低層	C 中低層 商業	D 商業 高層	E 高層	平均
分別適正物(可燃物)	84.7%	83.1%	74.3%	79.9%	69.0%	80.2%
生ごみ	48.8%	41.3%	38.7%	47.1%	37.3%	43.5%
木草類	14.4%	21.7%	11.5%	7.5%	1.3%	13.8%
製品プラスチック	3.8%	1.6%	2.0%	1.5%	7.5%	2.9%
ゴム・皮革類	1.4%	0.7%	1.0%	0.8%	0.5%	0.9%
リサイクル不可の 容器包装プラスチック	4.8%	4.7%	4.7%	6.0%	5.2%	5.0%
その他可燃物	11.4%	13.2%	16.3%	17.1%	17.1%	14.1%
分別不適物	15.3%	16.9%	25.7%	20.1%	31.0%	19.8%
資源化可能物	15.1%	15.9%	24.8%	19.9%	29.9%	19.2%
紙類	11.1%	11.2%	16.0%	14.6%	20.3%	13.4%
びん	0.1%	0.1%	0.1%	0.0%	0.1%	0.1%
缶	0.0%	0.0%	0.1%	0.0%	0.0%	0.0%
ペットボトル	0.2%	0.3%	0.4%	0.5%	0.2%	0.3%
容器包装プラスチック	2.5%	2.4%	2.7%	2.7%	4.0%	2.7%
繊維類	1.2%	1.8%	5.5%	2.1%	5.2%	2.7%
乾電池	0.0%	0.0%	0.0%	0.0%	0.0%	0.0%
小型家電(9品目)	0.0%	0.0%	0.0%	0.0%	0.1%	0.0%
不燃物	0.2%	0.2%	0.1%	0.2%	0.2%	0.2%
処理困難物	0.0%	0.9%	0.8%	0.0%	0.9%	0.5%
合計	100.0%	100.0%	100.0%	100.0%	100.0%	100.0%

図 2 - 2 可燃ごみの住居区分別の組成分析結果

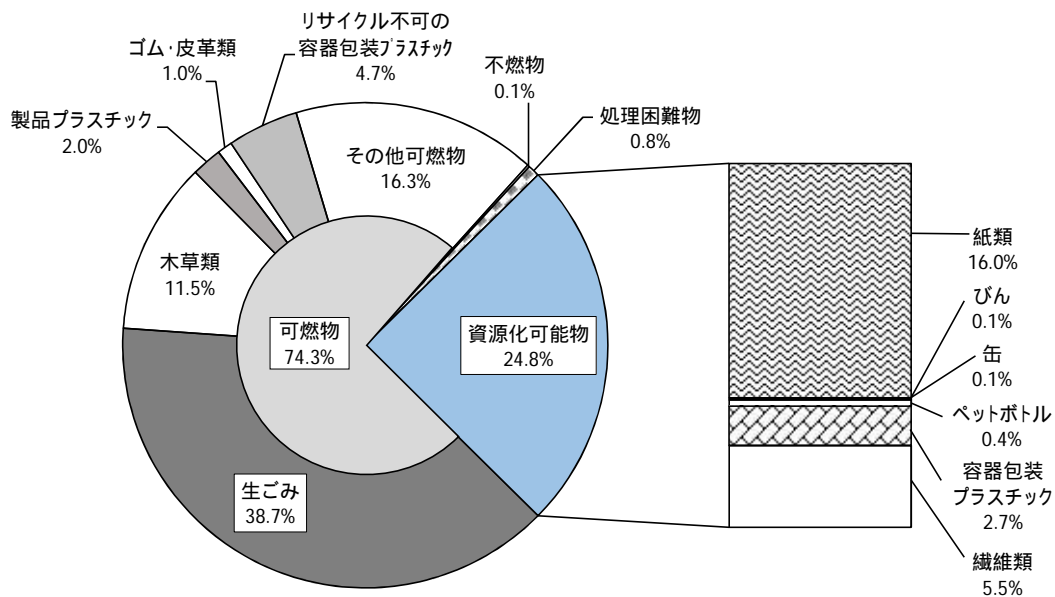
A : 戸建て地域



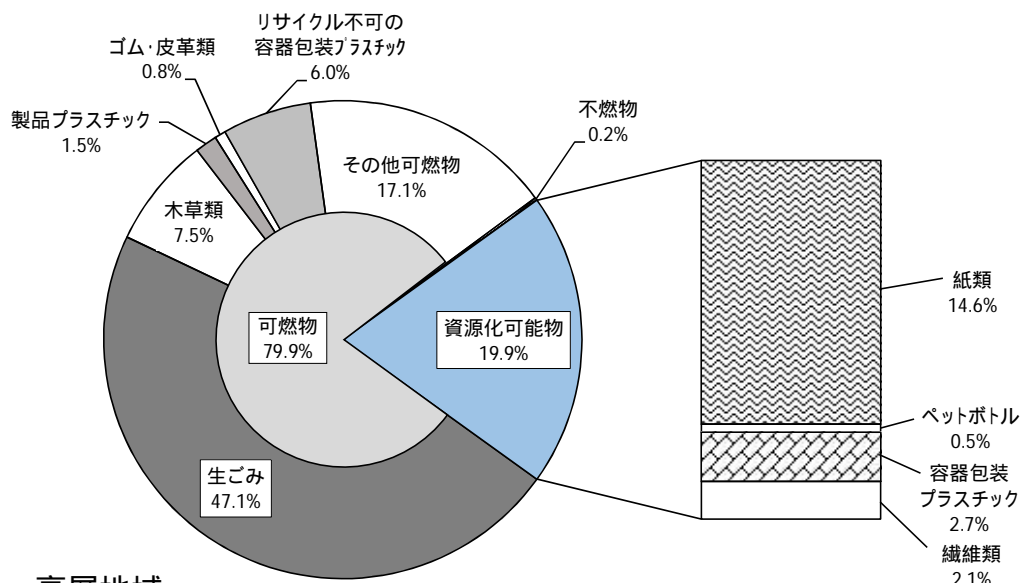
B : 戸建て・低層地域



C : 中低層・商業混在地域



### D : 商業・高層地域



### E : 高層地域

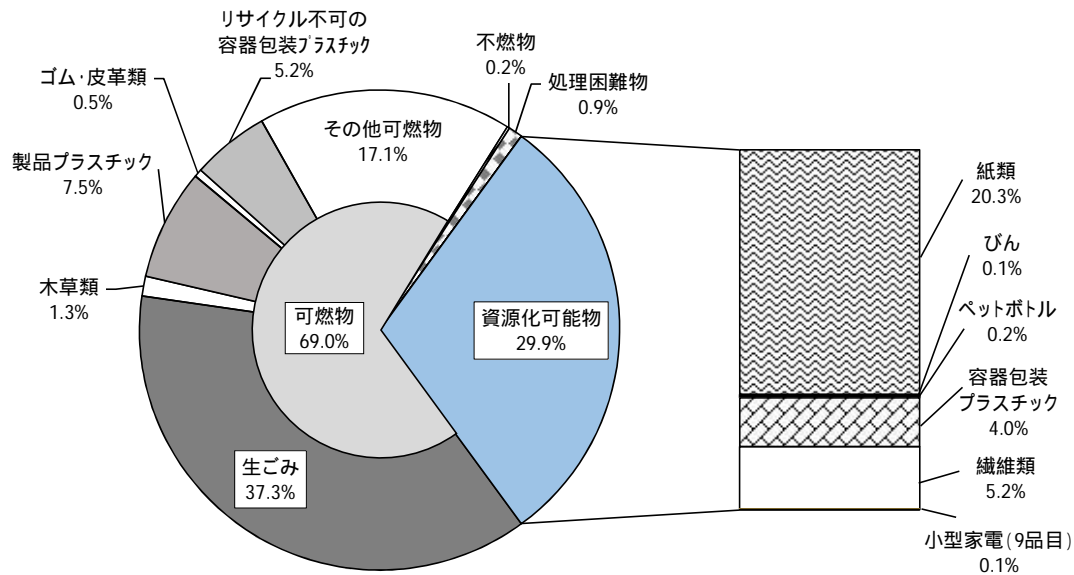


表2-2 可燃ごみの住居区分別の組成分析結果（詳細）

分類		A 戸建て	B 戸建て 低層	C 中低層 商業	D 商業 高層	E 高層	平均	
可燃物	生ごみ	46.3%	38.4%	34.9%	46.1%	33.8%	40.7%	
	生ごみ(未利用食品)	2.5%	2.9%	3.8%	1.0%	3.6%	2.8%	
	木草類	14.4%	21.7%	11.5%	7.5%	1.3%	13.8%	
	製品 プラ	ごみ袋	0.2%	0.1%	0.2%	0.2%	0.1%	0.2%
		容器包装非対象フィルム	0.3%	0.2%	0.3%	0.4%	0.2%	0.3%
		製品プラスチック	3.2%	1.3%	1.5%	0.8%	7.1%	2.4%
	ゴム・皮革類	1.4%	0.7%	1.0%	0.8%	0.5%	0.9%	
	リサイクル不可の容器包装プラスチック	4.8%	4.7%	4.7%	6.0%	5.2%	5.0%	
	その 他 可 燃 物	容器包装紙類(リサイクル不可)	0.6%	1.0%	0.9%	1.5%	0.6%	0.9%
		紙おむつ	4.4%	5.8%	5.0%	8.2%	8.3%	5.7%
		その他紙類(リサイクル不可)	0.4%	1.0%	0.9%	0.3%	1.1%	0.7%
		繊維類(リサイクル不可)	0.2%	0.2%	1.1%	0.3%	0.3%	0.4%
その他可燃物	5.9%	5.3%	8.3%	6.7%	6.7%	6.3%		
資源化 可能 物	新聞(リサイクル可)	0.8%	1.3%	0.1%	1.3%	1.3%	0.9%	
	折込広告(リサイクル可)	0.3%	0.9%	0.4%	1.8%	3.1%	0.9%	
	パンフレット(リサイクル可)	1.2%	0.7%	0.6%	0.6%	1.7%	0.9%	
	紙類	雑誌・書籍	0.9%	0.2%	5.1%	1.7%	1.4%	1.6%
		ダンボール	0.7%	0.6%	1.4%	0.5%	0.8%	0.8%
		紙パック	0.5%	0.5%	0.5%	0.7%	0.4%	0.5%
		容器包装紙類(リサイクル可)	3.5%	3.2%	2.4%	2.8%	2.3%	3.0%
		その他紙類(リサイクル可)	3.1%	3.8%	5.5%	5.3%	9.3%	4.6%
		びん	リターナブルびん	0.0%	0.0%	0.0%	0.0%	0.0%
	ワンウェイびん	0.1%	0.1%	0.1%	0.0%	0.1%	0.1%	
	缶	スチール缶	0.0%	0.0%	0.0%	0.0%	0.0%	0.0%
		アルミ缶	0.0%	0.0%	0.0%	0.0%	0.0%	0.0%
	ペットボトル	0.2%	0.3%	0.4%	0.5%	0.2%	0.3%	
	容器 包装 プラ スチ ック	レジ袋(外袋)	0.2%	0.2%	0.2%	0.4%	0.3%	0.2%
		レジ袋(内袋)	0.3%	0.3%	0.4%	0.5%	0.4%	0.3%
		レジ袋(ごみ)	0.2%	0.2%	0.2%	0.3%	0.2%	0.2%
		容器包装対象フィルム	0.9%	0.7%	1.0%	0.7%	1.0%	0.9%
		パック・カップ類	0.5%	0.5%	0.7%	0.4%	1.0%	0.6%
		食品用の白色発泡スチロールトレイ	0.1%	0.1%	0.1%	0.1%	0.0%	0.1%
		食品用の色付き発泡スチロールトレイ	0.1%	0.1%	0.0%	0.0%	0.5%	0.1%
		その他容器包装プラスチック	0.3%	0.3%	0.2%	0.4%	0.7%	0.4%
		繊維類(リサイクル可)	1.2%	1.8%	5.5%	2.1%	5.2%	2.7%
		乾電池	0.0%	0.0%	0.0%	0.0%	0.0%	0.0%
小型家電(9品目)	0.0%	0.0%	0.0%	0.0%	0.1%	0.0%		
不 燃 物	小型家電(9品目以外)	0.1%	0.0%	0.0%	0.0%	0.0%	0.0%	
	台所から出る金属製品	0.0%	0.0%	0.0%	0.0%	0.0%	0.0%	
	その他金属	0.1%	0.2%	0.0%	0.0%	0.0%	0.1%	
	乾電池を除く電池	0.0%	0.0%	0.0%	0.0%	0.0%	0.0%	
	蛍光灯・蛍光管	0.0%	0.0%	0.0%	0.0%	0.0%	0.0%	
	スプレー缶(残存ガス・液なし)	0.0%	0.0%	0.1%	0.0%	0.1%	0.0%	
	カセット式ガスボンベ(残存ガスなし)	0.0%	0.0%	0.0%	0.0%	0.0%	0.0%	
	ライター(残存ガスなし)	0.0%	0.0%	0.0%	0.0%	0.0%	0.0%	
その他不燃物	0.0%	0.0%	0.1%	0.1%	0.1%	0.0%		
処理 困 難 物	スプレー缶(残存ガス・液あり)	0.0%	0.0%	0.0%	0.0%	0.0%	0.0%	
	カセット式ガスボンベ(残存ガスあり)	0.0%	0.0%	0.0%	0.0%	0.0%	0.0%	
	ライター(残存ガスあり)	0.0%	0.0%	0.0%	0.0%	0.0%	0.0%	
	その他処理困難物等	0.0%	0.9%	0.8%	0.0%	0.9%	0.5%	
合計		100.0%	100.0%	100.0%	100.0%	100.0%	100.0%	

### 過去の調査結果との比較

昨年度と今年度の調査結果を比較すると、分別適正物（可燃物）が78.0%から80.2%、分別不適物が22.0%から19.8%となっている。

分別不適物の内訳は、資源化可能物が19.7%から19.2%、不燃物が0.6%から0.2%、処理困難物が1.7%から0.5%となっている。

図 2 - 3 可燃ごみの組成の推移

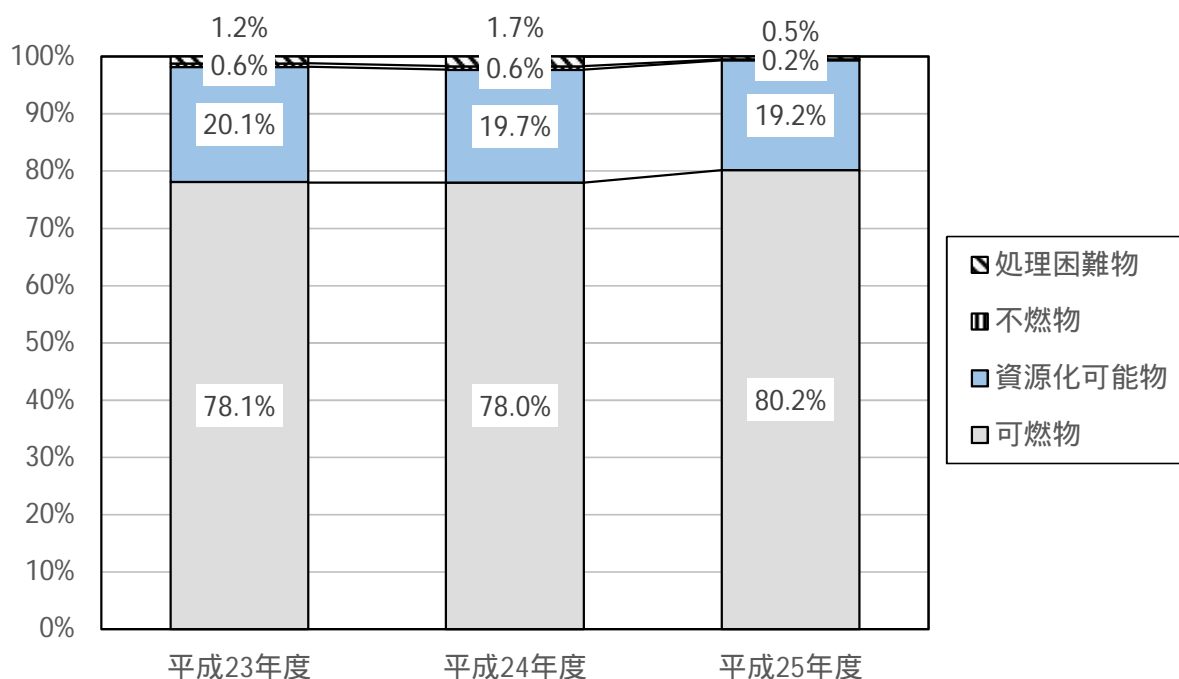


表 2 - 3 可燃ごみの組成の推移

分類 / 年度	平成23年度	平成24年度	平成25年度
分別適正物(可燃物)	78.1%	78.0%	80.2%
ごみ	45.0%	43.9%	43.5%
木草類	9.8%	7.6%	13.8%
製品プラスチック	2.9%	2.2%	2.9%
ゴム・皮革類	0.5%	0.7%	0.9%
リサイクル不可の容器包装プラスチック	3.5%	6.1%	5.0%
その他可燃物	16.4%	17.5%	14.1%
分別不適物	21.9%	22.0%	19.8%
資源化可能物	20.1%	19.7%	19.2%
紙類	14.3%	15.0%	13.4%
びん	0.2%	0.1%	0.1%
缶	0.1%	0.0%	0.0%
ペットボトル	0.4%	0.3%	0.3%
容器包装プラスチック	3.0%	2.1%	2.7%
繊維類	2.1%	2.2%	2.7%
乾電池	0.0%	0.0%	0.0%
小型家電(9品目)	-	0.0%	0.0%
不燃物	0.6%	0.6%	0.2%
処理困難物	1.2%	1.7%	0.5%
合計	100.0%	100.0%	100.0%

## (2) 不燃ごみ

### 組成分析結果

不燃ごみの組成は、分別適正物（不燃物）が 73.6%、分別不適物が 26.4%である。

分別適正物（不燃物）の内訳は、小型家電(9品目以外)が 22.6%、台所から出る金属製品が 6.2%、その他金属が 15.2%、蛍光灯・蛍光管が 2.0%、スプレー缶等(スプレー缶残存ガス・液なし、カセット式ガスボンベ残存ガスなし、ライター残存ガスなし)が 2.9%、その他不燃物が 24.8%である。

分別不適物の内訳は、資源化可能物が 10.3%、可燃物が 9.8%、処理困難物が 6.4%である。

資源化可能物の内訳は、紙類が 0.4%、びんが 3.8%、缶が 2.0%、ペットボトルが 0.3%、容器包装プラスチックが 0.8%、乾電池が 0.6%、小型家電(9品目)が 2.4%である。

可燃物の内訳は、製品プラスチックが 6.8%、製品プラスチック以外の可燃物が 3.0%である。

図 2 - 4 不燃ごみの組成分析結果

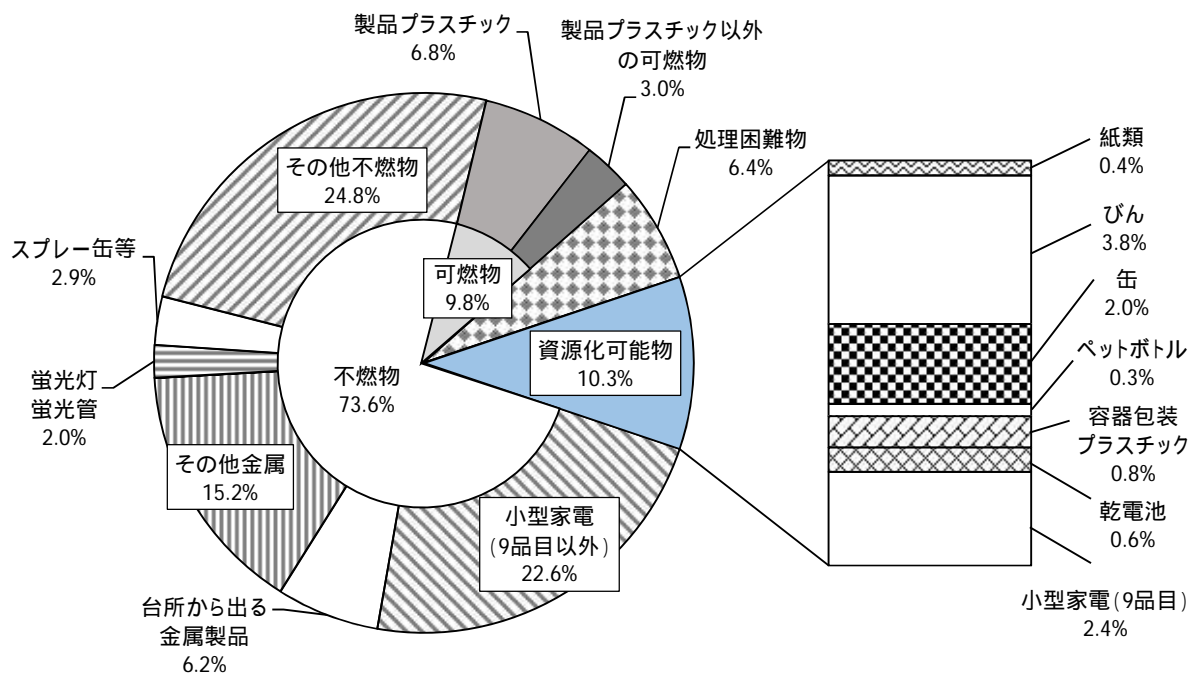


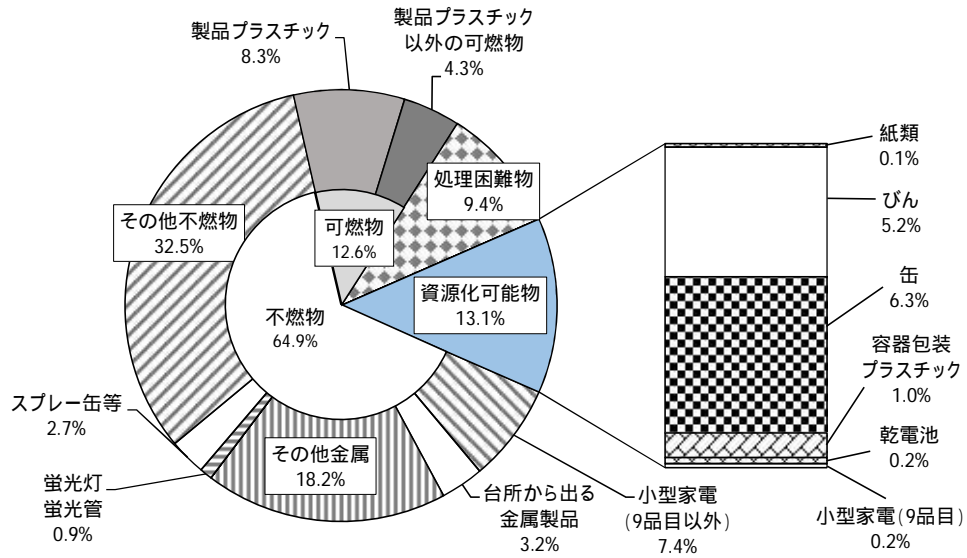
表 2 - 4 不燃ごみの住居区分別の組成分析結果

分類	A 戸建て	B 戸建て 低層	C 中低層 商業	D 商業 高層	E 高層	平均
分別適正物(不燃物)	64.9%	63.5%	73.0%	83.6%	83.3%	73.6%
小型家電(9品目以外)	7.4%	18.1%	29.3%	25.4%	27.9%	22.6%
台所から出る金属製品	3.2%	4.3%	7.4%	4.0%	9.2%	6.2%
その他金属	18.2%	18.6%	16.1%	2.5%	15.3%	15.2%
乾電池を除く電池	0.0%	0.0%	0.0%	0.0%	0.0%	0.0%
蛍光灯・蛍光管	0.9%	5.2%	0.4%	1.4%	2.2%	2.0%
スプレー缶等(注) (残存ガス・液なし)	2.7%	2.0%	4.1%	2.5%	2.5%	2.9%
その他不燃物	32.5%	15.3%	15.7%	47.8%	26.1%	24.8%
分別不適物	35.1%	36.5%	27.0%	16.4%	16.7%	26.4%
資源化可能物	13.1%	6.9%	13.1%	5.2%	10.1%	10.3%
紙類	0.1%	0.0%	0.9%	0.4%	0.3%	0.4%
びん	5.2%	4.5%	5.4%	3.1%	0.7%	3.8%
缶	6.3%	0.4%	2.2%	0.7%	0.6%	2.0%
ペットボトル	0.0%	0.1%	1.1%	0.0%	0.0%	0.3%
容器包装プラスチック	1.0%	0.8%	1.1%	0.8%	0.3%	0.8%
繊維類	0.0%	0.0%	0.0%	0.0%	0.0%	0.0%
乾電池	0.2%	0.5%	0.8%	0.2%	0.9%	0.6%
小型家電(9品目)	0.2%	0.6%	1.6%	0.0%	7.2%	2.4%
可燃物	12.6%	8.4%	11.9%	11.2%	5.7%	9.8%
製品プラスチック	8.3%	7.1%	8.4%	4.6%	4.7%	6.8%
製品プラスチック以外の 可燃物	4.3%	1.3%	3.5%	6.6%	1.0%	3.0%
処理困難物	9.4%	21.3%	2.0%	0.0%	0.9%	6.4%
合計	100.0%	100.0%	100.0%	100.0%	100.0%	100.0%

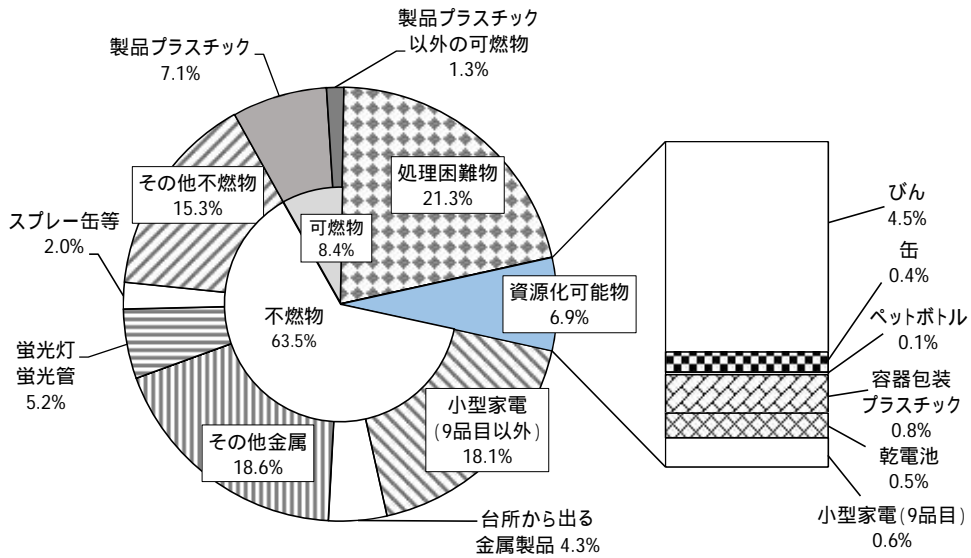
(注)スプレー缶等(残存ガス・液なし)は、スプレー缶(残存ガス・液なし)、カセット式ガスボンベ(残存ガスなし)、ライター(残存ガスなし)の合計である。

図 2 - 5 不燃ごみの住居区分別の組成分析結果

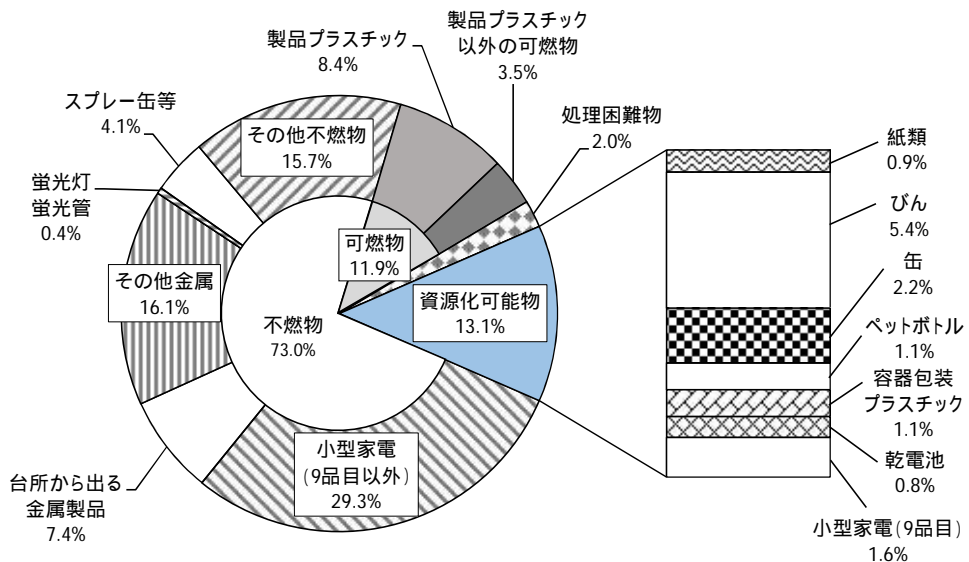
A : 戸建て地域



B : 戸建て・低層地域

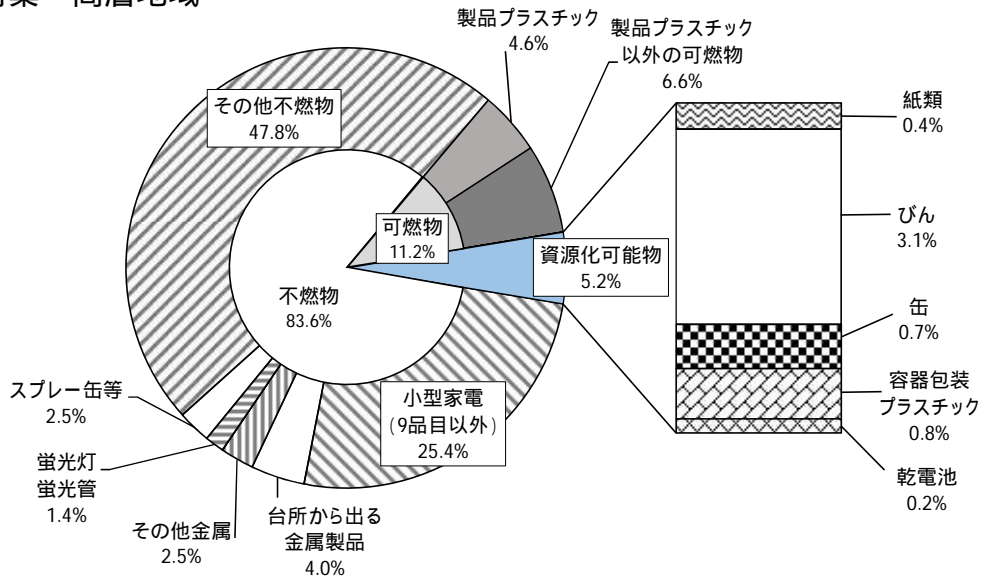


C : 中低層・商業混在地域





D : 商業・高層地域



E : 高層地域

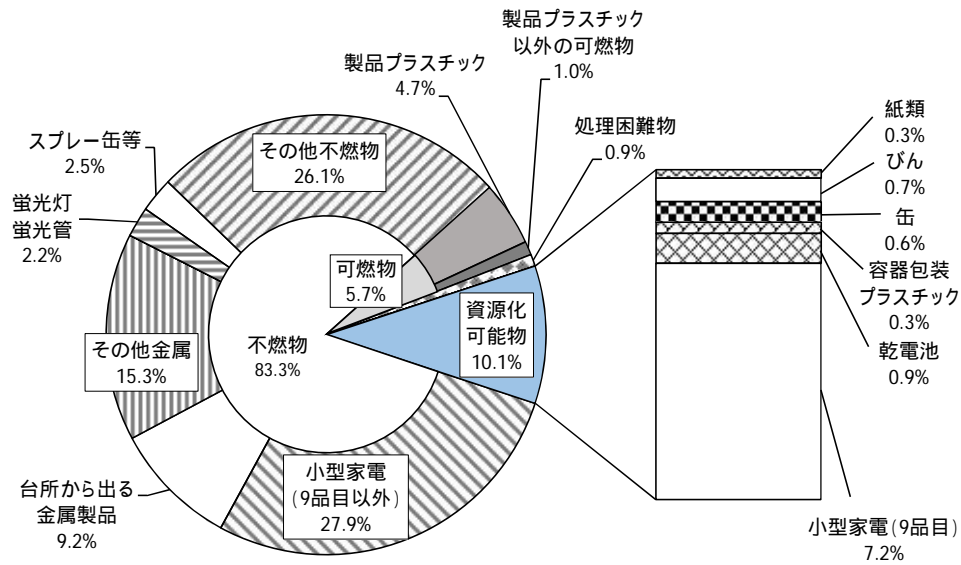


表2-5 不燃ごみの住居区分別の組成分析結果（詳細）

分類		A 戸建て	B 戸建て 低層	C 中低層 商業	D 商業 高層	E 高層	平均	
不燃物	小型家電(9品目以外)	7.4%	18.1%	29.3%	25.4%	27.9%	22.6%	
	台所から出る金属製品	3.2%	4.3%	7.4%	4.0%	9.2%	6.2%	
	その他金属	18.2%	18.6%	16.1%	2.5%	15.3%	15.2%	
	乾電池を除く電池	0.0%	0.0%	0.0%	0.0%	0.0%	0.0%	
	蛍光灯・蛍光管	0.9%	5.2%	0.4%	1.4%	2.2%	2.0%	
	スプレー缶(残存ガス・液なし)	2.7%	1.3%	3.7%	2.1%	2.5%	2.6%	
	カセット式ガスボンベ(残存ガスなし)	0.0%	0.7%	0.3%	0.3%	0.0%	0.2%	
	ライター(残存ガスなし)	0.0%	0.0%	0.2%	0.0%	0.0%	0.0%	
	その他不燃物	32.5%	15.3%	15.7%	47.8%	26.1%	24.8%	
資源化可能物	紙類	新聞(リサイクル可)	0.0%	0.0%	0.0%	0.0%	0.0%	0.0%
		折込広告(リサイクル可)	0.0%	0.0%	0.0%	0.0%	0.0%	0.0%
		パンフレット(リサイクル可)	0.0%	0.0%	0.0%	0.0%	0.0%	0.0%
		雑誌・書籍	0.0%	0.0%	0.0%	0.0%	0.0%	0.0%
		ダンボール	0.0%	0.0%	0.4%	0.3%	0.2%	0.2%
		紙パック	0.0%	0.0%	0.0%	0.0%	0.0%	0.0%
		容器包装紙類(リサイクル可)	0.1%	0.0%	0.4%	0.0%	0.0%	0.1%
		その他紙類(リサイクル可)	0.0%	0.0%	0.1%	0.2%	0.0%	0.0%
	びん	リターナブルびん	0.0%	0.0%	1.2%	0.0%	0.0%	0.3%
		ワンウェイびん	5.2%	4.5%	4.2%	3.1%	0.7%	3.5%
	缶	スチール缶	3.7%	0.4%	1.2%	0.7%	0.6%	1.3%
		アルミ缶	2.6%	0.0%	0.9%	0.0%	0.1%	0.7%
	ペットボトル	0.0%	0.1%	1.1%	0.0%	0.0%	0.3%	
	容器包装プラスチック	レジ袋(外袋)	0.8%	0.6%	0.2%	0.6%	0.3%	0.5%
		レジ袋(内袋)	0.0%	0.2%	0.2%	0.0%	0.0%	0.1%
		レジ袋(ごみ)	0.0%	0.0%	0.1%	0.0%	0.0%	0.0%
		容器包装対象フィルム	0.0%	0.0%	0.0%	0.0%	0.0%	0.0%
		パック・カップ類	0.0%	0.0%	0.0%	0.0%	0.0%	0.0%
		食品用の白色発泡スチロールトレイ	0.0%	0.0%	0.0%	0.0%	0.0%	0.0%
		食品用の色付き発泡スチロールトレイ	0.0%	0.0%	0.0%	0.0%	0.0%	0.0%
		その他容器包装プラスチック	0.2%	0.0%	0.6%	0.2%	0.1%	0.2%
	繊維類(リサイクル可)	0.0%	0.0%	0.0%	0.0%	0.0%	0.0%	
	乾電池	0.2%	0.5%	0.8%	0.2%	0.9%	0.6%	
	小型家電(9品目)	0.2%	0.6%	1.6%	0.0%	7.2%	2.4%	
	可燃物	生ごみ	生ごみ	0.0%	0.0%	0.0%	0.0%	0.0%
			生ごみ(未利用食品)	3.0%	0.0%	1.0%	0.0%	0.7%
		木草類	1.1%	0.3%	0.0%	2.9%	0.3%	0.7%
製品プラ		ごみ袋	0.1%	0.0%	0.0%	0.2%	0.1%	0.1%
		容器包装非対象フィルム	0.3%	0.3%	0.2%	0.3%	0.1%	0.2%
		製品プラスチック	7.9%	6.7%	8.1%	4.2%	4.6%	6.5%
ゴム・皮革類		0.0%	0.1%	0.4%	0.0%	0.0%	0.1%	
リサイクル不可の容器包装プラスチック		0.2%	0.5%	0.4%	3.5%	0.0%	0.6%	
その他可燃物		容器包装紙類(リサイクル不可)	0.0%	0.0%	0.2%	0.0%	0.0%	0.1%
		紙おむつ	0.0%	0.0%	0.0%	0.0%	0.0%	0.0%
		その他紙類(リサイクル不可)	0.0%	0.1%	1.0%	0.1%	0.0%	0.3%
		繊維類(リサイクル不可)	0.0%	0.0%	0.6%	0.0%	0.0%	0.2%
その他可燃物	0.0%	0.3%	0.0%	0.0%	0.0%	0.1%		
処理困難物	スプレー缶(残存ガス・液あり)	0.1%	3.5%	0.3%	0.0%	0.9%	1.0%	
	カセット式ガスボンベ(残存ガスあり)	0.0%	0.0%	0.0%	0.0%	0.0%	0.0%	
	ライター(残存ガスあり)	0.0%	0.1%	0.2%	0.0%	0.0%	0.1%	
	その他処理困難物等	9.3%	17.7%	1.5%	0.0%	0.0%	5.3%	
合計		100.0%	100.0%	100.0%	100.0%	100.0%	100.0%	

### 過去の調査結果との比較

昨年度と今年度の調査結果を比較すると、分別適正物（不燃物）が70.7%から73.6%、分別不適物が29.3%から26.4%となっている。

分別不適物の内訳は、資源化可能物が17.9%から10.3%、可燃物が10.6%から9.8%、処理困難物が0.8%から6.4%となっている。

図2-6 不燃ごみの組成の推移

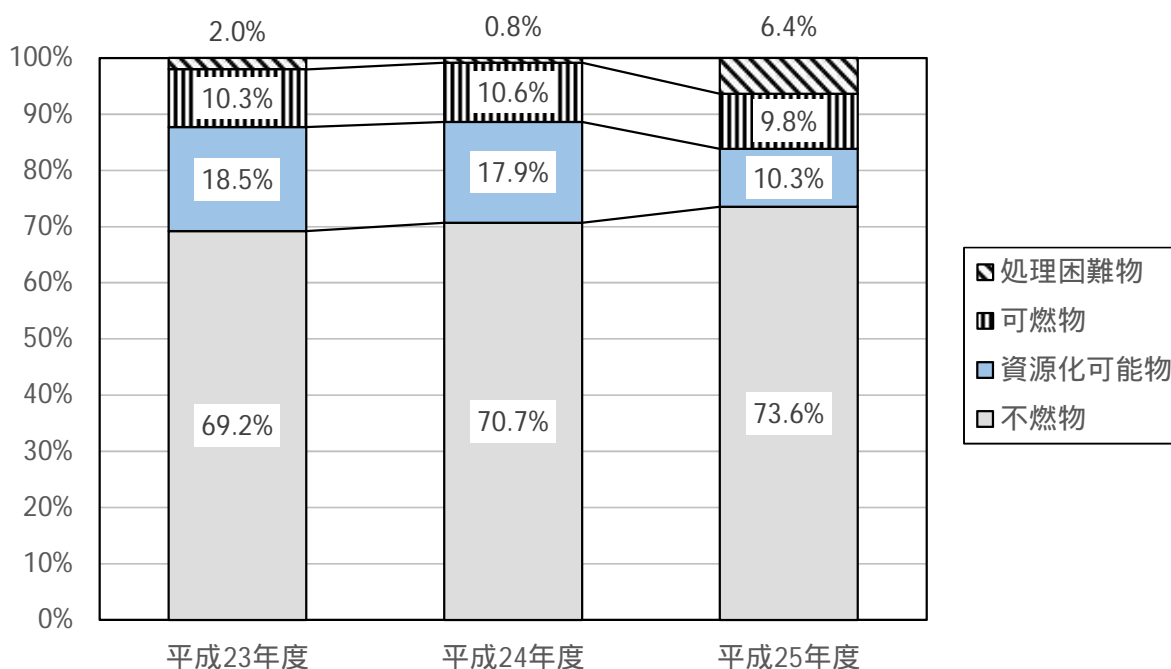


表2-6 不燃ごみの組成の推移

分類 / 年度	平成23年度	平成24年度	平成25年度
分別適正物(不燃物)	69.2%	70.7%	73.6%
小型家電(9品目以外)	-	12.4%	22.6%
台所から出る金属製品	-	5.8%	6.2%
その他金属	19.7%	11.2%	15.2%
乾電池を除く電池	0.0%	0.1%	0.0%
蛍光灯・蛍光管	0.7%	4.4%	2.0%
スプレー缶等(残存ガス・液なし)	3.2%	3.7%	2.9%
その他不燃物	45.6%	33.3%	24.8%
分別不適物	30.8%	29.3%	26.4%
資源化可能物	18.5%	17.9%	10.3%
紙類	0.2%	1.2%	0.4%
びん	11.1%	10.2%	3.8%
缶	2.9%	2.7%	2.0%
ペットボトル	0.6%	0.8%	0.3%
容器包装プラスチック	2.3%	1.5%	0.8%
繊維類	0.0%	0.0%	0.0%
乾電池	1.4%	0.9%	0.6%
小型家電(9品目)	-	0.6%	2.4%
可燃物	10.3%	10.6%	9.8%
製品プラスチック	5.1%	5.7%	6.8%
製品プラスチック以外の可燃物	5.2%	4.9%	3.0%
処理困難物	2.0%	0.8%	6.4%
合計	100.0%	100.0%	100.0%

### (3) 容器包装プラスチック

#### 組成分析結果

容器包装プラスチックの組成は、分別適正物（容器包装プラスチック）が74.6%、分別不適物が25.4%である。

分別適正物(容器包装プラスチック)の内訳は、レジ袋が5.7%、容器包装対象フィルムが26.9%、パック・カップ類が29.6%、発泡スチロールトレイが3.5%、その他容器包装プラスチックが8.9%である。

分別不適物の内訳は、容器包装プラスチック以外の資源化可能物が5.9%、可燃物が17.7%、不燃物が1.0%、処理困難物が0.8%である。

容器包装プラスチック以外の資源化可能物の内訳は、紙類が0.6%、びんが0.4%、缶が0.2%、ペットボトルが4.8%である。

可燃物の内訳は、製品プラスチックが6.1%、リサイクル不可の容器包装プラスチックが7.9%、プラ以外の可燃物が3.7%である。

図2-7 容器包装プラスチックの組成分析結果

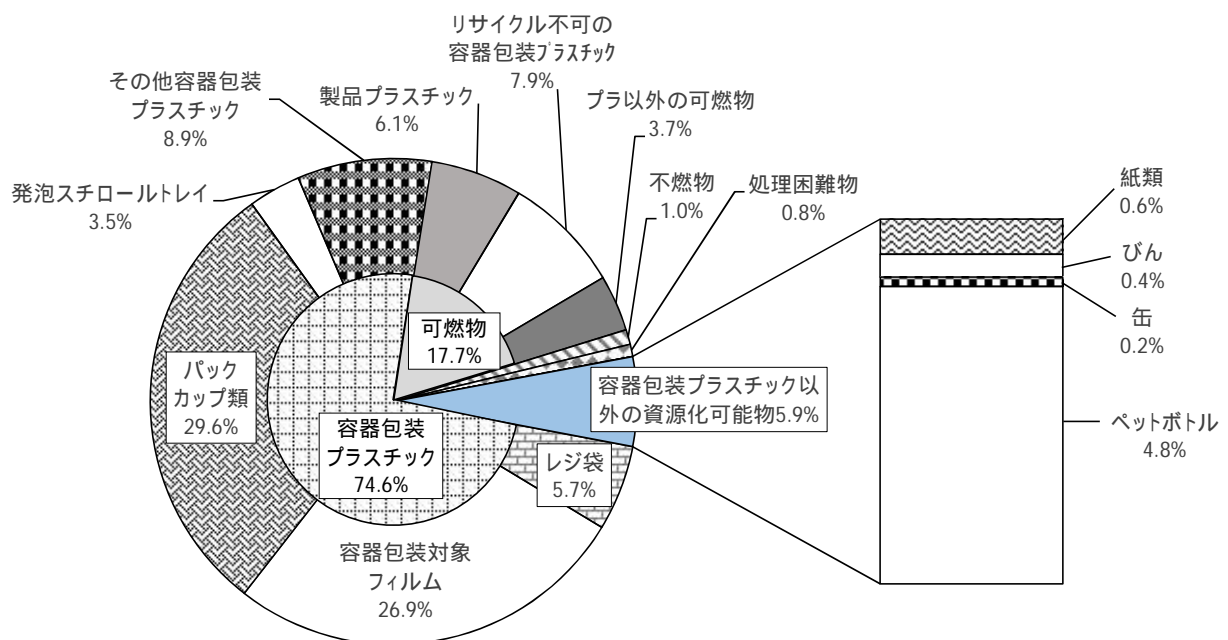
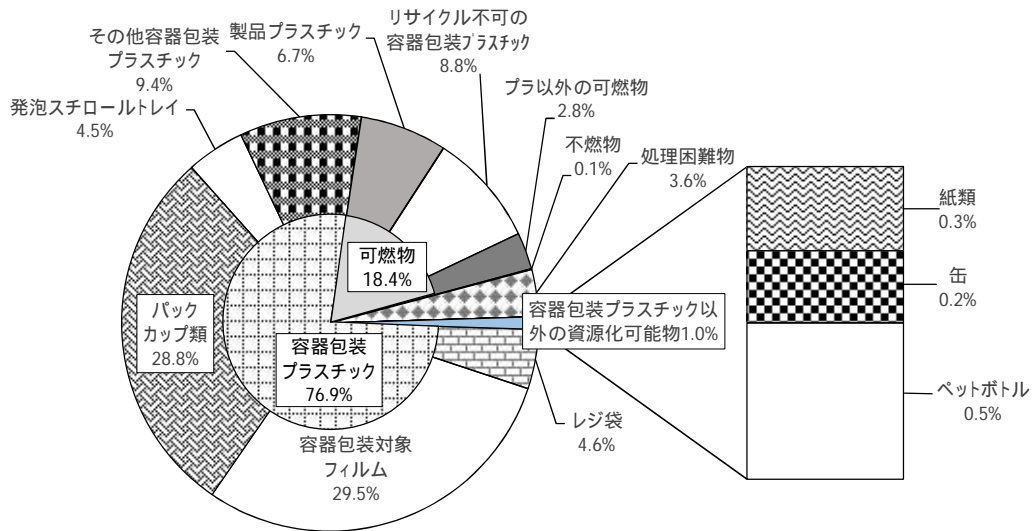


表2-7 容器包装プラスチックの住居区分別の組成分析結果

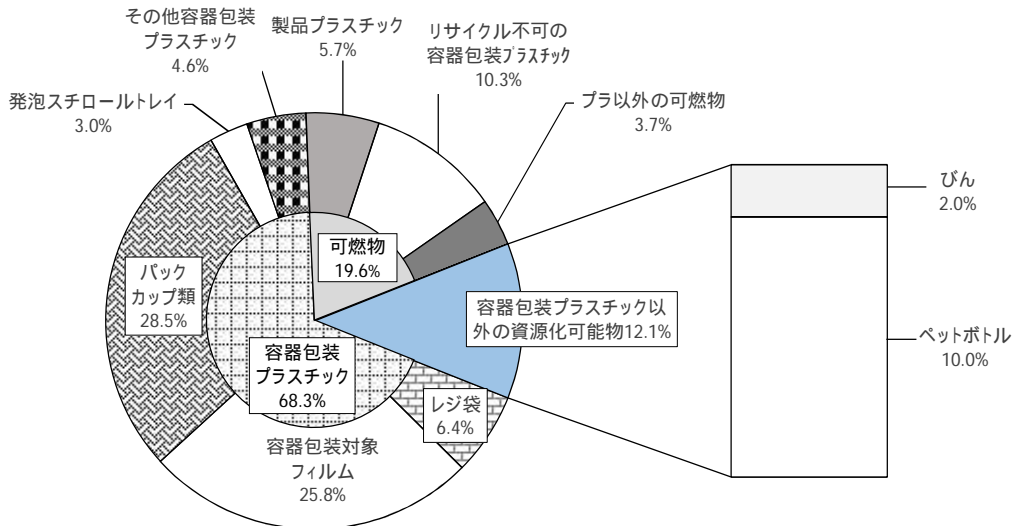
分類	A 戸建て	B 戸建て 低層	C 中低層 商業	D 商業 高層	E 高層	平均
分別適正物 (容器包装プラスチック)	76.9%	68.3%	73.1%	80.9%	76.4%	74.6%
レジ袋	4.6%	6.4%	5.5%	5.1%	7.1%	5.7%
容器包装対象フィルム	29.5%	25.8%	24.8%	26.9%	28.3%	26.9%
パック・カップ類	28.8%	28.5%	29.2%	30.8%	31.6%	29.6%
発泡スチロールトレイ	4.5%	3.0%	2.5%	4.9%	3.5%	3.5%
その他容器包装 プラスチック	9.4%	4.6%	11.2%	13.3%	5.9%	8.9%
分別不適物	23.1%	31.7%	26.9%	19.1%	23.6%	25.4%
容器包装プラスチック 以外の資源化可能物	1.0%	12.1%	7.1%	2.6%	6.0%	5.9%
紙類	0.3%	0.0%	1.0%	1.1%	0.5%	0.6%
びん	0.0%	2.0%	0.0%	0.0%	0.0%	0.4%
缶	0.2%	0.0%	0.2%	0.0%	0.2%	0.2%
ペットボトル	0.5%	10.0%	5.9%	1.6%	5.3%	4.8%
繊維類	0.0%	0.0%	0.0%	0.0%	0.0%	0.0%
乾電池	0.0%	0.0%	0.0%	0.0%	0.0%	0.0%
小型家電(9品目)	0.0%	0.0%	0.0%	0.0%	0.0%	0.0%
可燃物	18.4%	19.6%	19.6%	9.0%	17.3%	17.7%
製品プラスチック	6.7%	5.7%	7.3%	5.3%	3.8%	6.1%
リサイクル不可の 容器包装プラスチック	8.8%	10.3%	6.2%	2.9%	10.6%	7.9%
プラ以外の可燃物	2.8%	3.7%	6.1%	0.8%	2.8%	3.7%
不燃物	0.1%	0.0%	0.1%	7.4%	0.3%	1.0%
処理困難物	3.6%	0.0%	0.0%	0.0%	0.0%	0.8%
合計	100.0%	100.0%	100.0%	100.0%	100.0%	100.0%

図 2 - 8 容器包装プラスチックの住居区別の組成分析結果

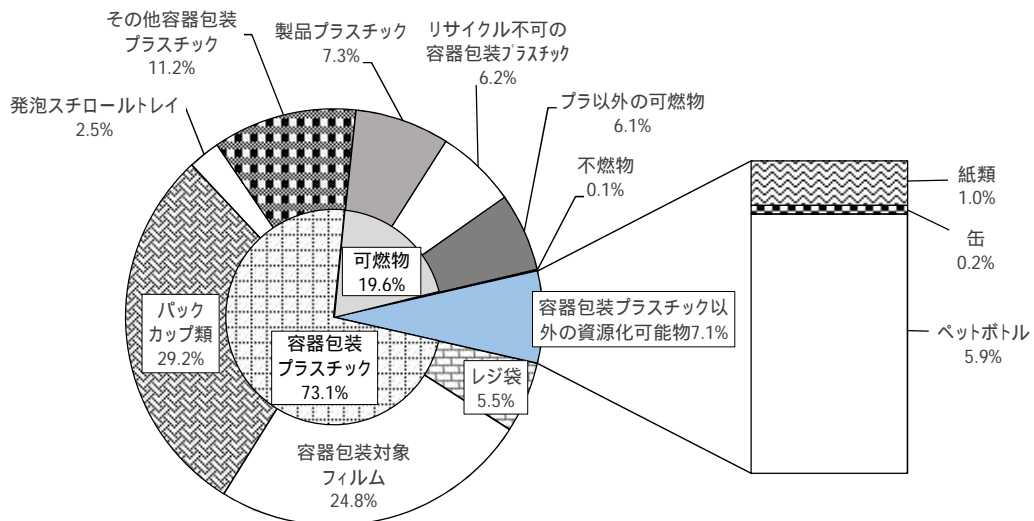
A : 戸建て地域



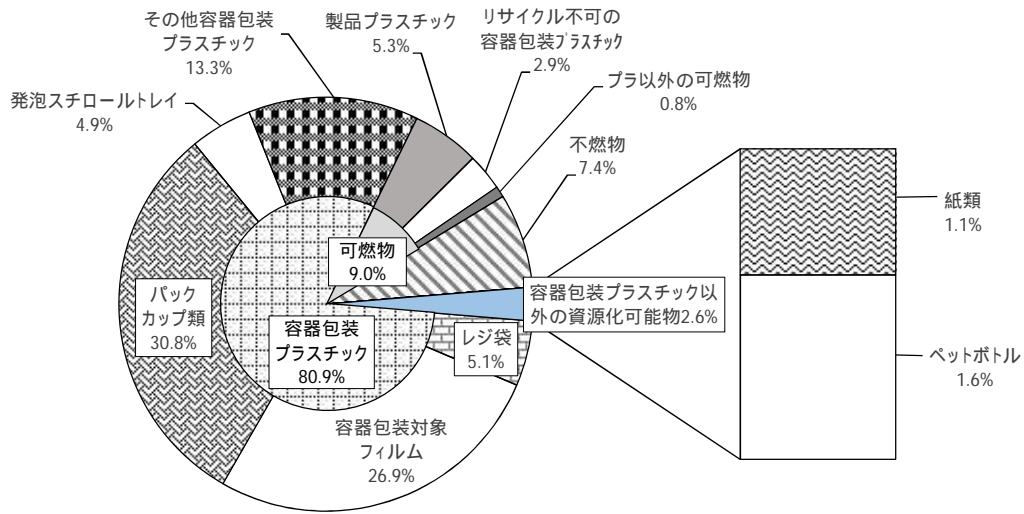
B : 戸建て・低層地域



C : 中低層・商業混在地域



### D : 商業・高層地域



### E : 高層地域

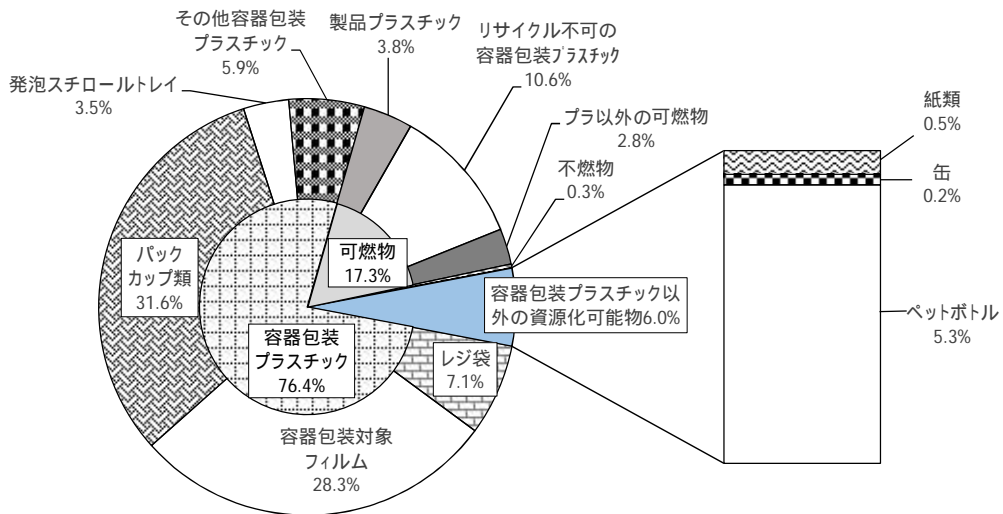


表2-8 容器包装プラスチックの住居区分別の組成分析結果（詳細）

分類		A 戸建て	B 戸建て 低層	C 中低層 商業	D 商業 高層	E 高層	平均	
容器包装 プラスチ ック	レジ袋(外袋)	1.7%	1.4%	2.0%	1.6%	1.9%	1.7%	
	レジ袋(内袋)	1.9%	2.8%	1.8%	1.4%	2.0%	2.0%	
	レジ袋(ごみ)	1.0%	2.2%	1.7%	2.1%	3.3%	2.0%	
	容器包装対象フィルム	29.5%	25.8%	24.8%	26.9%	28.3%	26.9%	
	パック・カップ類	28.8%	28.5%	29.2%	30.8%	31.6%	29.6%	
	食品用の白色発泡スチロールトレイ	2.5%	1.4%	1.3%	2.8%	1.7%	1.8%	
	食品用の色付き発泡スチロールトレイ	2.0%	1.6%	1.1%	2.1%	1.9%	1.7%	
	その他容器包装プラスチック	9.4%	4.6%	11.2%	13.3%	5.9%	8.9%	
容器包装 プラスチ ック以 外の資 源化可 能物	新聞(リサイクル可)	0.0%	0.0%	0.0%	0.0%	0.0%	0.0%	
	折込広告(リサイクル可)	0.0%	0.0%	0.0%	0.0%	0.0%	0.0%	
	パンフレット(リサイクル可)	0.0%	0.0%	0.0%	0.0%	0.0%	0.0%	
	紙類 雑誌・書籍	0.0%	0.0%	0.0%	0.0%	0.0%	0.0%	
	ダンボール	0.0%	0.0%	0.0%	0.1%	0.0%	0.0%	
	紙パック	0.2%	0.0%	0.2%	1.0%	0.1%	0.2%	
	容器包装紙類(リサイクル可)	0.0%	0.0%	0.5%	0.0%	0.4%	0.2%	
	その他紙類(リサイクル可)	0.0%	0.0%	0.4%	0.0%	0.0%	0.1%	
	びん リターナブルびん	0.0%	0.0%	0.0%	0.0%	0.0%	0.0%	
	ワンウェイびん	0.0%	2.0%	0.0%	0.0%	0.0%	0.4%	
缶	スチール缶	0.2%	0.0%	0.2%	0.0%	0.2%	0.1%	
	アルミ缶	0.0%	0.0%	0.0%	0.0%	0.1%	0.0%	
	ペットボトル	0.5%	10.0%	5.9%	1.6%	5.3%	4.8%	
	繊維類(リサイクル可)	0.0%	0.0%	0.0%	0.0%	0.0%	0.0%	
可燃 物	乾電池	0.0%	0.0%	0.0%	0.0%	0.0%	0.0%	
	小型家電(9品目)	0.0%	0.0%	0.0%	0.0%	0.0%	0.0%	
	生ごみ	生ごみ	0.0%	1.1%	3.7%	0.1%	1.5%	1.6%
		生ごみ(未利用食品)	1.1%	0.0%	1.2%	0.0%	0.5%	0.7%
	木草類	0.1%	0.4%	0.2%	0.0%	0.0%	0.2%	
	製品 プラ	ごみ袋	0.7%	1.0%	0.2%	1.0%	0.0%	0.5%
		容器包装非対象フィルム	1.1%	1.2%	1.9%	1.2%	1.6%	1.5%
	製品プラスチック	4.9%	3.4%	5.2%	3.1%	2.2%	4.1%	
	ゴム・皮革類	0.0%	0.0%	0.0%	0.0%	0.0%	0.0%	
	リサイクル不可の容器包装プラスチック	8.8%	10.3%	6.2%	2.9%	10.6%	7.9%	
その 他可 燃物	容器包装紙類(リサイクル不可)	0.6%	0.1%	0.4%	0.6%	0.6%	0.5%	
	紙おむつ	0.0%	1.5%	0.0%	0.0%	0.0%	0.3%	
	その他紙類(リサイクル不可)	0.0%	0.0%	0.0%	0.0%	0.0%	0.0%	
	繊維類(リサイクル不可)	0.0%	0.0%	0.0%	0.0%	0.0%	0.0%	
	その他可燃物	1.0%	0.5%	0.6%	0.1%	0.3%	0.6%	
不 燃 物	小型家電(9品目以外)	0.0%	0.0%	0.0%	7.1%	0.0%	0.8%	
	台所から出る金属製品	0.0%	0.0%	0.0%	0.0%	0.0%	0.0%	
	その他金属	0.1%	0.0%	0.1%	0.2%	0.3%	0.1%	
	乾電池を除く電池	0.0%	0.0%	0.0%	0.0%	0.0%	0.0%	
	蛍光灯・蛍光管	0.0%	0.0%	0.0%	0.0%	0.0%	0.0%	
	スプレー缶(残存ガス・液なし)	0.0%	0.0%	0.0%	0.0%	0.0%	0.0%	
	カセット式ガスボンベ(残存ガスなし)	0.0%	0.0%	0.0%	0.0%	0.0%	0.0%	
	ライター(残存ガスなし)	0.0%	0.0%	0.0%	0.0%	0.0%	0.0%	
その他不燃物	0.0%	0.0%	0.0%	0.1%	0.0%	0.0%		
処理 困難 物	スプレー缶(残存ガス・液あり)	0.0%	0.0%	0.0%	0.0%	0.0%	0.0%	
	カセット式ガスボンベ(残存ガスあり)	0.0%	0.0%	0.0%	0.0%	0.0%	0.0%	
	ライター(残存ガスあり)	0.0%	0.0%	0.0%	0.0%	0.0%	0.0%	
	その他処理困難物等	3.6%	0.0%	0.0%	0.0%	0.0%	0.8%	
合計		100.0%	100.0%	100.0%	100.0%	100.0%	100.0%	



### 過去の調査結果との比較

昨年度と今年度の調査結果を比較すると、分別適正物（容器包装プラスチック）が62.7%から74.6%、分別不適物が37.3%から25.4%となっている。

分別不適物の内訳は、容器包装プラスチック以外の資源化可能物が6.5%から5.9%、可燃物が28.9%から17.7%、不燃物が1.4%から1.0%、処理困難物が0.5%から0.8%となっている。

図2-9 容器包装プラスチックの組成の推移

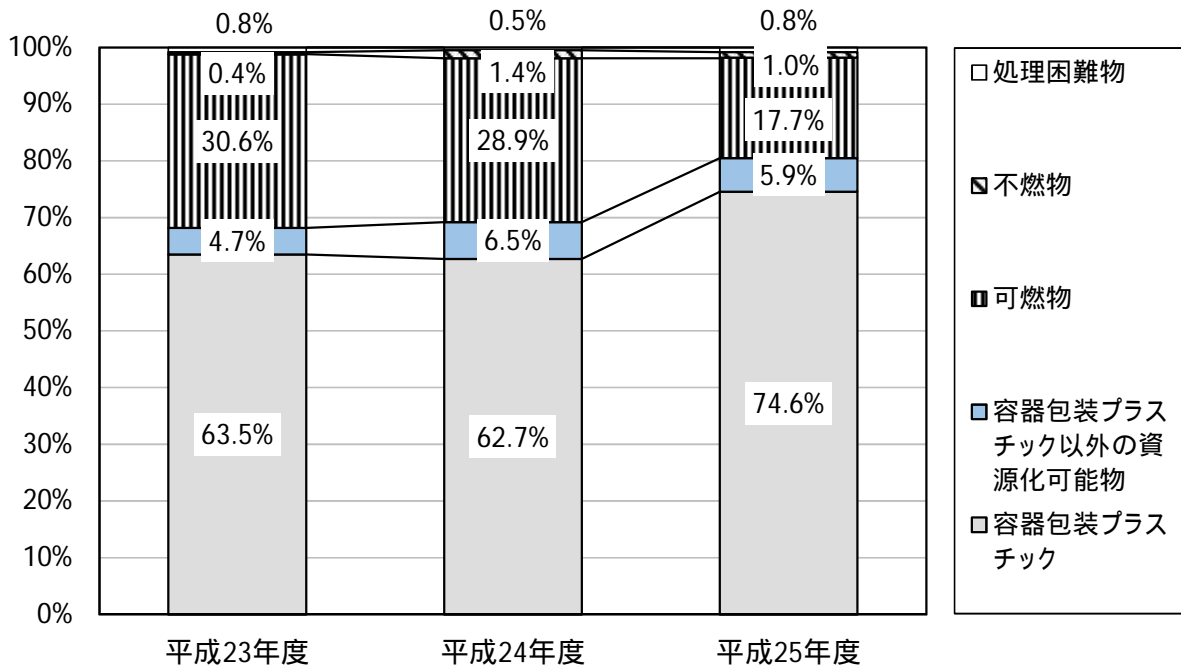


表2-9 容器包装プラスチックの組成の推移

分類 / 年度	平成23年度	平成24年度	平成25年度
分別適正物(容器包装プラスチック)	63.5%	62.7%	74.6%
レジ袋	4.9%	4.8%	5.7%
容器包装対象フィルム	18.8%	21.2%	26.9%
パック・カップ類	25.4%	21.5%	29.6%
発泡スチロールトレイ	3.0%	2.3%	3.5%
その他容器包装プラスチック	11.3%	13.0%	8.9%
分別不適物	36.5%	37.3%	25.4%
容器包装プラスチック以外の資源化可能物	4.7%	6.5%	5.9%
紙類	1.1%	2.2%	0.6%
びん	0.9%	0.6%	0.4%
缶	0.3%	0.2%	0.2%
ペットボトル	2.3%	3.4%	4.8%
繊維類	0.0%	0.0%	0.0%
乾電池	0.1%	0.1%	0.0%
小型家電(9品目)	-	0.0%	0.0%
可燃物	30.6%	28.9%	17.7%
製品プラスチック	8.3%	7.3%	6.1%
リサイクル不可の容器包装プラスチック	16.1%	14.5%	7.9%
上記以外の可燃物	6.2%	7.1%	3.7%
不燃物	0.4%	1.4%	1.0%
処理困難物	0.8%	0.5%	0.8%
合計	100.0%	100.0%	100.0%

### 3 金属類の排出状況

平成 25 年 4 月に施行された小型家電リサイクル法では、以下の条件にあてはまる 28 分類を制度対象品目としている。

消費者が通常家庭で使用する電気機械器具であること

効率的な収集運搬が可能であること

再資源化にあたり、経済面の制約が著しくないこと

本調査においては、粗大ごみ（おおむね 30cm 角以上のもの）であっても、小型家電リサイクル法で定める 28 分類にあたる場合については、調査対象としている。

#### (1) 可燃ごみ

可燃ごみからは、小型家電(9 品目)が 1 個 0.15kg、小型家電(9 品目以外)が 8 個 0.82kg 排出された。

表 2 - 10 可燃ごみへの金属の排出状況

小型家電(9品目)			台所から出る金属製品		
品目	個数	重量(kg)	品目	個数	重量(kg)
携帯電話	0	-	フライパン	0	-
携帯音楽プレーヤー	0	-	なべ	0	-
携帯ゲーム機器	0	-	やかん	0	-
デジタルカメラ	0	-	合計	0	-
ポータブルビデオカメラ	0	-			
ポータブルカーナビ	0	-			
電子辞書	0	-			
卓上計算機	0	-			
ACアダプター	1	0.15			
合計	1	0.15			

小型家電(9品目以外)		
品目	個数	重量(kg)
マウス	4	0.63
ヘッドフォン	1	0.09
リモコン	1	0.08
イヤホン	2	0.02
合計	8	0.82

9品目以外とは、小型家電リサイクル法で定める28分類にあたるもの。

## (2) 不燃ごみ

不燃ごみからは、小型家電(9品目)が 26 個 6.70kg、小型家電(9品目以外)が 69 個 63.47kg、台所から出る金属製品が 29 個 17.31kg 排出された。

表 2 - 11 不燃ごみへの金属の排出状況

小型家電(9品目)			台所から出る金属製品		
品目	個数	重量(kg)	品目	個数	重量(kg)
携帯電話	1	0.09	フライパン	12	9.37
携帯音楽プレーヤー	1	0.20	なべ	16	7.17
携帯ゲーム機器	4	2.67	やかん	1	0.77
デジタルカメラ	1	0.10	合計	29	17.31
ポータブルビデオカメラ	1	0.60			
ポータブルカーナビ	0	-			
電子辞書	0	-			
卓上計算機	0	-			
ACアダプター	18	3.04			
合計	26	6.70			

小型家電(9品目以外)		
品目	個数	重量(kg)
扇風機	3	9.17
掃除機	5	7.20
炊飯器	2	7.07
照明器具	5	5.75
コピー機	1	3.66
ビデオデッキ	1	3.22
コード	18	3.02
ポット	1	2.50
ホットプレート	1	2.45
FAX	1	2.27
電話	1	1.95
ラジカセ	1	1.82
体重計	1	1.71
ミキサー	1	1.38
プリンター	1	1.25
玩具	2	1.12
パソコンパーツ	1	1.04
テレビ	1	1.03
ドライヤー	3	1.03
時計	3	1.00
アイロン	1	0.97
リモコン	6	0.92
スキャナー	1	0.60
パソコン用キーボード	1	0.56
ヘッドホン	2	0.33
腕時計	2	0.17
シェーバー	1	0.15
懐中電灯	1	0.09
ストップウォッチ	1	0.04
合計	69	63.47

9品目以外とは、小型家電リサイクル法で定める28分類にあたるもの。

### (3) 容器包装プラスチック

容器包装プラスチックからは、小型家電(9品目以外)が2個1.01kg排出された。

表2-12 容器包装プラスチックへの金属の排出状況

小型家電(9品目)			台所から出る金属製品		
品目	個数	重量(kg)	品目	個数	重量(kg)
携帯電話	0	-	フライパン	0	-
携帯音楽プレーヤー	0	-	なべ	0	-
携帯ゲーム機器	0	-	やかん	0	-
デジタルカメラ	0	-	合計	0	-
ポータブルビデオカメラ	0	-			
ポータブルカーナビ	0	-			
電子辞書	0	-			
卓上計算機	0	-			
ACアダプター	0	-			
合計	0	-			

小型家電(9品目以外)		
品目	個数	重量(kg)
ドライヤー	2	1.01
合計	2	1.01

9品目以外とは、小型家電リサイクル法で定める28分類にあたるもの。

#### 4 排出容器

排出されている資源・ごみの容器別の重量を調査した。

##### (1) 可燃ごみ

可燃ごみの排出容器の割合は、レジ袋が50.3%、透明・半透明ビニール袋が32.5%、容量表示がある袋が15.3%などである。

排出容器1個あたりのごみの重量は、レジ袋が1.15kg、透明・半透明ビニール袋が3.21kg、45ℓの袋が3.49kgなどである。

表2-13 可燃ごみの排出容器

種類		可燃ごみ			
		個数 (個)	割合	重量 (kg)	容器1個あ たりの重量 (kg/個)
容量表示 がある袋	30リットル	16	1.5%	42.03	2.63
	45リットル	144	13.8%	502.48	3.49
	小計	160	15.3%	544.51	3.40
レジ袋		525	50.3%	606.37	1.15
透明・半透明ビニール		339	32.5%	1,086.72	3.21
紙袋		8	0.8%	13.81	1.73
麻袋		2	0.2%	4.44	2.22
ポリ容器		10	1.0%	70.06	7.01
合計		1,044	100.0%	2,325.91	2.23

この他に、ダンボールなどが袋に入っていない状態で18.65kg排出された。

## (2) 不燃ごみ

不燃ごみの排出容器の割合は、レジ袋が81.3%、透明・半透明ビニール袋が13.2%、容量表示がある袋が2.7%などである。

排出容器1個あたりのごみの重量は、レジ袋が0.82kg、透明・半透明ビニール袋が2.24kg、45ℓの袋が4.11kgなどである。

表2-14 不燃ごみの排出容器

種類		不燃ごみ			
		個数 (個)	割合	重量 (kg)	容器1個あ たりの重量 (kg/個)
容量表示 がある袋	30リットル	1	0.5%	2.98	2.98
	45リットル	4	2.2%	16.45	4.11
	小計	5	2.7%	19.43	3.89
レジ袋		148	81.3%	121.92	0.82
透明・半透明ビニール		24	13.2%	53.69	2.24
紙袋		3	1.6%	6.28	2.09
麻袋		1	0.5%	1.24	1.24
ポリ容器		1	0.5%	3.42	3.42
合計		182	100.0%	205.98	1.13

この他に、小型家電製品などが袋に入っていない状態で74.13kg排出された。

### (3) 容器包装プラスチック

容器包装プラスチックの排出容器の割合は、レジ袋が74.0%、透明・半透明ビニール袋が19.5%、容量表示がある袋が6.2%などである。

排出容器1個あたりのごみの重量は、レジ袋が0.22kg、透明・半透明ビニール袋が0.51kg、45ℓの袋が0.72kgなどである。

表2-15 容器包装プラスチックの排出容器

種類		容器包装プラスチック			
		個数 (個)	割合	重量 (kg)	容器1個あ たりの重量 (kg/個)
容量表示 がある袋	30リットル	10	2.6%	4.66	0.47
	45リットル	14	3.6%	10.10	0.72
	小計	24	6.2%	14.76	0.62
レジ袋		285	74.0%	62.19	0.22
透明・半透明ビニール		75	19.5%	37.95	0.51
ポリ容器		1	0.3%	1.53	1.53
合計		385	100.0%	116.43	0.30

この他に、発泡スチロールなどが袋に入っていない状態で0.85kg排出された。





# 資料編

表資1-1 可燃ごみ・土支田4丁目(A:戸建て中心地域)

分類	量(kg)	割合
分別適正物(可燃物)	133.01	86.4%
ごみ	78.46	51.0%
木草類	21.50	14.0%
製品プラスチック	6.01	3.9%
ゴム・皮革類	0.87	0.6%
リサイクル不可の容器包装プラスチック	8.98	5.8%
その他可燃物	17.19	11.2%
分別不適物	20.90	13.6%
資源化可能物	20.76	13.5%
紙類	16.19	10.5%
びん	0.16	0.1%
缶	0.03	0.0%
ペットボトル	0.61	0.4%
容器包装プラスチック	3.02	2.0%
繊維類	0.75	0.5%
乾電池	0.00	0.0%
小型家電(9品目)	0.00	0.0%
不燃物	0.11	0.1%
処理困難物	0.03	0.0%
合計	153.91	100.0%

分類	量(kg)	割合	
可燃物	生ごみ	74.75	48.6%
	生ごみ(未利用食品)	3.71	2.4%
	木草類	21.50	14.0%
	製品プラスチック	6.01	3.9%
	ごみ袋	0.15	0.1%
	容器包装非対象フィルム	1.24	0.8%
	製品プラスチック	4.62	3.0%
	ゴム・皮革類	0.87	0.6%
	リサイクル不可の容器包装プラスチック	8.98	5.8%
	その他可燃物	17.19	11.2%
容器包装紙類(リサイクル不可)	0.85	0.6%	
紙おむつ	10.02	6.5%	
その他紙類(リサイクル不可)	1.02	0.7%	
繊維類(リサイクル不可)	1.17	0.8%	
その他可燃物	4.13	2.7%	
資源化可能物	新聞(リサイクル可)	0.67	0.4%
	折込広告(リサイクル可)	0.36	0.2%
	パンフレット(リサイクル可)	2.18	1.4%
	紙類	0.00	0.0%
	雑誌・書籍	0.00	0.0%
	ダンボール	1.04	0.7%
	紙パック	0.81	0.5%
	容器包装紙類(リサイクル可)	5.15	3.3%
	その他紙類(リサイクル可)	5.98	3.9%
	びん	0.00	0.0%
	リターナブルびん	0.00	0.0%
	ワンウェイびん	0.16	0.1%
	缶	0.03	0.0%
	スチール缶	0.03	0.0%
	アルミ缶	0.00	0.0%
	ペットボトル	0.61	0.4%
	容器包装プラスチック	3.02	2.0%
	レジ袋(外袋)	0.35	0.2%
	レジ袋(内袋)	0.35	0.2%
	レジ袋(ごみ)	0.41	0.3%
容器包装対象フィルム	0.29	0.2%	
バック・カップ類	0.21	0.1%	
食品用の白色発泡スチロールトレイ	0.04	0.0%	
食品用の色付き発泡スチロールトレイ	0.05	0.0%	
その他容器包装プラスチック	1.32	0.9%	
繊維類(リサイクル可)	0.75	0.5%	
乾電池	0.00	0.0%	
小型家電(9品目)	0.00	0.0%	
不燃物	小型家電(9品目以外)	0.02	0.0%
	台所から出る金属製品	0.00	0.0%
	その他金属	0.00	0.0%
	乾電池を除く電池	0.00	0.0%
	蛍光灯・蛍光管	0.00	0.0%
	スプレー缶(残存ガス・液なし)	0.00	0.0%
	カセット式ガスボンベ(残存ガスなし)	0.00	0.0%
	ライター(残存ガスなし)	0.00	0.0%
	その他不燃物	0.09	0.1%
	処理困難物	スプレー缶(残存ガス・液あり)	0.00
カセット式ガスボンベ(残存ガスあり)		0.00	0.0%
ライター(残存ガスあり)		0.03	0.0%
その他処理困難物等		0.00	0.0%
合計	153.91	100.0%	

表資1-2 可燃ごみ・田柄2丁目(C:中低層住宅・商業混在地域)

分類	量(kg)	割合
分別適正物(可燃物)	89.97	65.3%
ごみ	50.70	36.8%
木草類	6.52	4.7%
製品プラスチック	4.81	3.5%
ゴム・皮革類	0.08	0.1%
リサイクル不可の容器包装プラスチック	8.28	6.0%
その他可燃物	19.58	14.2%
分別不適物	47.71	34.7%
資源化可能物	44.15	32.1%
紙類	34.48	25.0%
びん	0.33	0.2%
缶	0.22	0.2%
ペットボトル	0.63	0.5%
容器包装プラスチック	3.73	2.7%
繊維類	4.62	3.4%
乾電池	0.14	0.1%
小型家電(9品目)	0.00	0.0%
不燃物	0.16	0.1%
処理困難物	3.40	2.5%
合計	137.68	100.0%

分類	量(kg)	割合	
可燃物	生ごみ	41.69	30.3%
	生ごみ(未利用食品)	9.01	6.5%
	木草類	6.52	4.7%
	製品プラスチック	0.21	0.2%
	容器包装非対象フィルム	0.42	0.3%
	製品プラスチック	4.18	3.0%
	ゴム・皮革類	0.08	0.1%
	リサイクル不可の容器包装プラスチック	8.28	6.0%
	その他可燃物	1.03	0.7%
	容器包装紙類(リサイクル不可)	8.45	6.1%
紙おむつ	0.16	0.1%	
その他紙類(リサイクル不可)	0.59	0.4%	
繊維類(リサイクル不可)	9.35	6.8%	
資源化可能物	新聞(リサイクル可)	0.07	0.1%
	折込広告(リサイクル可)	0.15	0.1%
	パンフレット(リサイクル可)	0.45	0.3%
	紙類	19.92	14.5%
	ダンボール	1.14	0.8%
	紙パック	0.82	0.6%
	容器包装紙類(リサイクル可)	3.18	2.3%
	その他紙類(リサイクル可)	8.75	6.4%
	びん	0.00	0.0%
	リターナブルびん	0.33	0.2%
	缶	0.16	0.1%
	スチール缶	0.06	0.0%
	アルミ缶	0.63	0.5%
	ペットボトル	0.28	0.2%
	レジ袋(外袋)	0.94	0.7%
	レジ袋(内袋)	0.50	0.4%
	レジ袋(ごみ)	0.55	0.4%
	容器包装対象フィルム	0.60	0.4%
	プラスチック	0.19	0.1%
バック・カップ類	0.03	0.0%	
食品用の白色発泡スチロールトレイ	0.64	0.5%	
食品用の色付き発泡スチロールトレイ	4.62	3.4%	
その他容器包装プラスチック	0.14	0.1%	
繊維類(リサイクル可)	0.00	0.0%	
乾電池	0.00	0.0%	
小型家電(9品目)	0.00	0.0%	
不燃物	小型家電(9品目以外)	0.00	0.0%
	台所から出る金属製品	0.00	0.0%
	その他金属	0.06	0.0%
	乾電池を除く電池	0.00	0.0%
	蛍光灯・蛍光管	0.00	0.0%
	スプレー缶(残存ガス・液なし)	0.10	0.1%
	カセット式ガスボンベ(残存ガスなし)	0.00	0.0%
	ライター(残存ガスなし)	0.00	0.0%
その他不燃物	0.00	0.0%	
処理困難物	スプレー缶(残存ガス・液あり)	0.00	0.0%
	カセット式ガスボンベ(残存ガスあり)	0.00	0.0%
	ライター(残存ガスあり)	0.00	0.0%
	その他処理困難物等	3.40	2.5%
合計	137.68	100.0%	

表資1-3 可燃ごみ・中村北3丁目(D:商業地域・高層住宅地域)

分類	量(kg)	割合
分別適正物(可燃物)	62.54	76.1%
ごみ	37.71	45.9%
木草類	6.69	8.1%
製品プラスチック	1.90	2.3%
ゴム・皮革類	0.80	1.0%
リサイクル不可の容器包装プラスチック	6.39	7.8%
その他可燃物	9.05	11.0%
分別不適物	19.63	23.9%
資源化可能物	19.40	23.6%
紙類	13.47	16.4%
びん	0.14	0.2%
缶	0.00	0.0%
ペットボトル	0.55	0.7%
容器包装プラスチック	2.67	3.2%
繊維類	2.57	3.1%
乾電池	0.00	0.0%
小型家電(9品目)	0.00	0.0%
不燃物	0.23	0.3%
処理困難物	0.00	0.0%
合計	82.17	100.0%

分類	量(kg)	割合	
可燃物	生ごみ	36.58	44.5%
	生ごみ(未利用食品)	1.13	1.4%
	木草類	6.69	8.1%
	製品プラスチック	0.36	0.4%
	容器包装非対象フィルム	0.38	0.5%
	製品プラスチック	1.16	1.4%
	ゴム・皮革類	0.80	1.0%
	リサイクル不可の容器包装プラスチック	6.39	7.8%
	その他可燃物	9.05	11.0%
	容器包装紙類(リサイクル不可)	0.99	1.2%
	紙おむつ	3.55	4.3%
	その他紙類(リサイクル不可)	0.13	0.2%
	繊維類(リサイクル不可)	0.62	0.8%
	その他可燃物	3.76	4.6%
資源化可能物	新聞(リサイクル可)	2.93	3.6%
	折込広告(リサイクル可)	0.59	0.7%
	パンフレット(リサイクル可)	0.27	0.3%
	紙類	2.26	2.8%
	ダンボール	0.63	0.8%
	紙パック	0.40	0.5%
	容器包装紙類(リサイクル可)	2.73	3.3%
	その他紙類(リサイクル可)	3.66	4.5%
	びん	0.00	0.0%
	リターナブルびん	0.00	0.0%
	ワンウェイびん	0.14	0.2%
	缶	0.00	0.0%
	スチール缶	0.00	0.0%
	アルミ缶	0.00	0.0%
	ペットボトル	0.55	0.7%
	容器包装プラスチック	0.32	0.4%
	レジ袋(外袋)	0.53	0.6%
	レジ袋(内袋)	0.28	0.3%
	レジ袋(ごみ)	0.37	0.5%
	容器包装対象フィルム	0.38	0.5%
バック・カップ類	0.05	0.1%	
食品用の白色発泡スチロールトレイ	0.02	0.0%	
食品用の色付き発泡スチロールトレイ	0.72	0.9%	
その他容器包装プラスチック	2.57	3.1%	
繊維類(リサイクル可)	0.00	0.0%	
乾電池	0.00	0.0%	
小型家電(9品目)	0.00	0.0%	
不燃物	小型家電(9品目以外)	0.00	0.0%
	台所から出る金属製品	0.00	0.0%
	その他金属	0.04	0.0%
	乾電池を除く電池	0.00	0.0%
	蛍光灯・蛍光管	0.00	0.0%
	スプレー缶(残存ガス・液なし)	0.00	0.0%
	カセット式ガスボンベ(残存ガスなし)	0.00	0.0%
	ライター(残存ガスなし)	0.00	0.0%
	その他不燃物	0.19	0.2%
	処理困難物	スプレー缶(残存ガス・液あり)	0.00
カセット式ガスボンベ(残存ガスあり)		0.00	0.0%
ライター(残存ガスあり)		0.00	0.0%
その他処理困難物等		0.00	0.0%
合計	82.17	100.0%	

表資1-4 可燃ごみ・北町2丁目(D:商業地域・高層住宅地域)

分類	量(kg)	割合
分別適正物(可燃物)	73.04	86.0%
ごみ	41.09	48.4%
木草類	6.09	7.2%
製品プラスチック	0.24	0.3%
ゴム・皮革類	0.01	0.0%
リサイクル不可の容器包装プラスチック	4.86	5.7%
その他可燃物	20.75	24.4%
分別不適物	11.92	14.0%
資源化可能物	11.77	13.9%
紙類	8.98	10.6%
びん	0.00	0.0%
缶	0.04	0.0%
ペットボトル	0.49	0.6%
容器包装プラスチック	1.93	2.3%
繊維類	0.33	0.4%
乾電池	0.00	0.0%
小型家電(9品目)	0.00	0.0%
不燃物	0.15	0.2%
処理困難物	0.00	0.0%
合計	84.96	100.0%

分類	量(kg)	割合	
可燃物	生ごみ	40.63	47.8%
	生ごみ(未利用食品)	0.46	0.5%
	木草類	6.09	7.2%
	製品プラスチック	0.04	0.0%
	容器包装非対象フィルム	0.11	0.1%
	製品プラスチック	0.09	0.1%
	ゴム・皮革類	0.01	0.0%
	リサイクル不可の容器包装プラスチック	4.86	5.7%
	その他可燃物	13.27	15.6%
	容器包装紙類(リサイクル不可)	1.99	2.3%
紙おむつ	13.27	15.6%	
その他紙類(リサイクル不可)	0.32	0.4%	
繊維類(リサイクル不可)	0.14	0.2%	
その他可燃物	5.03	5.9%	
資源化可能物	新聞(リサイクル可)	0.44	0.5%
	折込広告(リサイクル可)	0.20	0.2%
	パンフレット(リサイクル可)	0.22	0.3%
	紙類	0.40	0.5%
	ダンボール	0.62	0.7%
	紙パック	0.60	0.7%
	容器包装紙類(リサイクル可)	2.20	2.6%
	その他紙類(リサイクル可)	4.30	5.1%
	びん	0.00	0.0%
	リターナブルびん	0.00	0.0%
	ワンウェイびん	0.00	0.0%
	缶	0.02	0.0%
	スチール缶	0.02	0.0%
	アルミ缶	0.02	0.0%
	ペットボトル	0.49	0.6%
	容器包装プラスチック	0.54	0.6%
	レジ袋(外袋)	0.24	0.3%
	レジ袋(内袋)	0.17	0.2%
	レジ袋(ごみ)	0.17	0.2%
容器包装対象フィルム	0.17	0.2%	
バック・カップ類	0.43	0.5%	
食品用の白色発泡スチロールトレイ	0.06	0.1%	
食品用の色付き発泡スチロールトレイ	0.03	0.0%	
その他容器包装プラスチック	0.29	0.3%	
繊維類(リサイクル可)	0.33	0.4%	
乾電池	0.00	0.0%	
小型家電(9品目)	0.00	0.0%	
不燃物	小型家電(9品目以外)	0.00	0.0%
	台所から出る金属製品	0.00	0.0%
	その他金属	0.01	0.0%
	乾電池を除く電池	0.00	0.0%
	蛍光灯・蛍光管	0.00	0.0%
	スプレー缶(残存ガス・液なし)	0.00	0.0%
	カセット式ガスボンベ(残存ガスなし)	0.00	0.0%
	ライター(残存ガスなし)	0.00	0.0%
	その他不燃物	0.14	0.2%
	処理困難物	スプレー缶(残存ガス・液あり)	0.00
カセット式ガスボンベ(残存ガスあり)		0.00	0.0%
ライター(残存ガスあり)		0.00	0.0%
その他処理困難物等		0.00	0.0%
合計	84.96	100.0%	

表資1-5 可燃ごみ・豊玉北4丁目(D:商業地域・高層住宅地域)

分類	量(kg)	割合	分類	量(kg)	割合									
分別適正物(可燃物)	91.81	78.2%	可燃物	生ごみ	53.97	46.0%								
生ごみ	55.26	47.1%		生ごみ(未利用食品)	1.29	1.1%								
木草類	8.52	7.3%		木草類	8.52	7.3%								
製品プラスチック	2.09	1.8%		製品プラスチック	0.28	0.2%								
ゴム・皮革類	1.33	1.1%		容器包装非対象フィルム	0.72	0.6%								
リサイクル不可の容器包装プラスチック	5.87	5.0%		製品プラスチック	1.09	0.9%								
その他可燃物	18.74	16.0%		ゴム・皮革類	1.33	1.1%								
分別不適物	25.62	21.8%		リサイクル不可の容器包装プラスチック	5.87	5.0%								
				その他可燃物	18.74	16.0%	その他可燃物	10.38	8.8%					
				資源化可能物	25.45	21.7%	資源化可能物	25.45	21.7%					
			紙類							19.02	16.2%	新聞(リサイクル可)	0.30	0.3%
			びん							0.00	0.0%	折込広告(リサイクル可)	4.20	3.6%
			缶							0.04	0.0%	パンフレット(リサイクル可)	1.19	1.0%
			ペットボトル							0.29	0.2%	雑誌・書籍	2.10	1.8%
			容器包装プラスチック							3.09	2.6%	ダンボール	0.18	0.2%
			繊維類							3.01	2.6%	紙パック	0.87	0.7%
			乾電池							0.00	0.0%	容器包装紙類(リサイクル可)	3.16	2.7%
小型家電(9品目)	0.00	0.0%	その他紙類(リサイクル可)							7.02	6.0%			
不燃物	0.17	0.1%	資源化不可能物							リターナブルびん	0.00	0.0%		
処理困難物	0.00	0.0%		ワンウェイびん	0.00	0.0%								
合計	117.43	100.0%		缶	0.03	0.0%								
				アルミ缶	0.01	0.0%								
				ペットボトル	0.29	0.2%								
				レジ袋(外袋)	0.32	0.3%								
				レジ袋(内袋)	0.55	0.5%								
				レジ袋(ごみ)	0.28	0.2%								
				容器包装対象フィルム	1.39	1.2%								
				バック・カップ類	0.46	0.4%								
			食品用の白色発泡スチロールトレイ	0.05	0.0%									
			食品用の色付き発泡スチロールトレイ	0.04	0.0%									
その他容器包装プラスチック	0.00	0.0%												
繊維類(リサイクル可)	3.01	2.6%	不燃物	乾電池	0.00	0.0%								
乾電池	0.00	0.0%		小型家電(9品目)	0.00	0.0%								
小型家電(9品目)	0.00	0.0%		小型家電(9品目以外)	0.00	0.0%								
小型家電(9品目以外)	0.00	0.0%		台所から出る金属製品	0.00	0.0%								
台所から出る金属製品	0.00	0.0%		その他金属	0.03	0.0%								
その他金属	0.03	0.0%		乾電池を除く電池	0.00	0.0%								
乾電池を除く電池	0.00	0.0%		蛍光灯・蛍光管	0.00	0.0%								
蛍光灯・蛍光管	0.00	0.0%		スプレー缶(残存ガス・液なし)	0.09	0.1%								
スプレー缶(残存ガス・液なし)	0.09	0.1%		カセット式ガスボンベ(残存ガスなし)	0.00	0.0%								
カセット式ガスボンベ(残存ガスなし)	0.00	0.0%		ライター(残存ガスなし)	0.00	0.0%								
ライター(残存ガスなし)	0.00	0.0%	その他不燃物	0.05	0.0%									
その他不燃物	0.05	0.0%	処理困難物	スプレー缶(残存ガス・液あり)	0.00	0.0%								
スプレー缶(残存ガス・液あり)	0.00	0.0%		カセット式ガスボンベ(残存ガスあり)	0.00	0.0%								
カセット式ガスボンベ(残存ガスあり)	0.00	0.0%		ライター(残存ガスあり)	0.00	0.0%								
ライター(残存ガスあり)	0.00	0.0%		その他処理困難物等	0.00	0.0%								
その他処理困難物等	0.00	0.0%	合計	117.43	100.0%									

表資1-6 可燃ごみ・貫井4丁目(C:中低層住宅・商業混在地域)

分類	量(kg)	割合	分類	量(kg)	割合					
分別適正物(可燃物)	124.26	83.2%	生ごみ	生ごみ	54.89	36.7%				
生ごみ	60.47	40.5%		生ごみ(未利用食品)	5.58	3.7%				
木草類	27.01	18.1%		木草類	27.01	18.1%				
製品プラスチック	2.24	1.5%		製品プラ	ごみ袋	0.34	0.2%			
ゴム・皮革類	2.97	2.0%			容器包装非対象フィルム	0.44	0.3%			
リサイクル不可の容器包装プラスチック	7.23	4.8%			製品プラスチック	1.46	1.0%			
その他可燃物	24.34	16.3%		ゴム・皮革類	2.97	2.0%				
分別不適物	25.18	16.8%		リサイクル不可の容器包装プラスチック	リサイクル不可の容器包装プラスチック	7.23	4.8%			
					その他可燃物	容器包装紙類(リサイクル不可)	1.88	1.3%		
						紙おむつ	6.60	4.4%		
			その他紙類(リサイクル不可)			1.73	1.2%			
			資源化可能物		24.93	16.7%	繊維類(リサイクル不可)	0.47	0.3%	
							その他可燃物	13.66	9.1%	
							紙類	新聞(リサイクル可)	0.13	0.1%
								折込広告(リサイクル可)	0.67	0.4%
								パンフレット(リサイクル可)	0.71	0.5%
								雑誌・書籍	0.24	0.2%
ダンボール	4.88	3.3%								
紙パック	0.60	0.4%								
びん	0.00	0.0%		容器包装紙類(リサイクル可)			2.70	1.8%		
				その他紙類(リサイクル可)			10.57	7.1%		
缶	0.07	0.0%	リターナブルびん	0.00	0.0%					
			ワンウェイびん	0.00	0.0%					
ペットボトル	0.51	0.3%	缶	0.00	0.0%					
			アルミ缶	0.07	0.0%					
容器包装プラスチック	3.78	2.5%	ペットボトル	0.51	0.3%					
			容器包装プラスチック	3.27	2.2%					
繊維類	0.07	0.0%	レジ袋(外袋)	0.21	0.1%					
			レジ袋(内袋)	0.44	0.3%					
乾電池	0.00	0.0%	レジ袋(ごみ)	0.23	0.2%					
			容器包装対象フィルム	1.27	0.8%					
小型家電(9品目)	0.00	0.0%	バック・カップ類	1.37	0.9%					
			食品用の白色発泡スチロールトレイ	0.19	0.1%					
不燃物	0.25	0.2%	食品用の色付き発泡スチロールトレイ	0.07	0.0%					
			その他容器包装プラスチック	0.00	0.0%					
処理困難物	0.00	0.0%	繊維類(リサイクル可)	0.07	0.0%					
			乾電池	0.00	0.0%					
合計	149.44	100.0%	小型家電(9品目)	0.00	0.0%					
			不燃物	小型家電(9品目以外)	0.00	0.0%				
				台所から出る金属製品	0.00	0.0%				
				その他金属	0.00	0.0%				
				乾電池を除く電池	0.00	0.0%				
				蛍光灯・蛍光管	0.00	0.0%				
				スプレー缶(残存ガス・液なし)	0.00	0.0%				
				カセット式ガスボンベ(残存ガスなし)	0.00	0.0%				
				ライター(残存ガスなし)	0.00	0.0%				
			その他不燃物	0.25	0.2%					
処理困難物	スプレー缶(残存ガス・液あり)	0.00	0.0%							
	カセット式ガスボンベ(残存ガスあり)	0.00	0.0%							
	ライター(残存ガスあり)	0.00	0.0%							
	その他処理困難物等	0.00	0.0%							
合計	149.44	100.0%	合計	149.44	100.0%					

表資1-7 可燃ごみ・春日町4丁目(B:戸建て・低層集合住宅地域)

分類	量(kg)	割合
分別適正物(可燃物)	151.75	83.8%
ごみ	72.69	40.1%
木草類	44.89	24.8%
製品プラスチック	2.06	1.1%
ゴム・皮革類	1.23	0.7%
リサイクル不可の容器包装プラスチック	5.60	3.1%
その他可燃物	25.28	14.0%
分別不適物	29.31	16.2%
資源化可能物	29.29	16.2%
紙類	25.79	14.2%
びん	0.00	0.0%
缶	0.03	0.0%
ペットボトル	0.03	0.0%
容器包装プラスチック	2.25	1.2%
繊維類	1.19	0.7%
乾電池	0.00	0.0%
小型家電(9品目)	0.00	0.0%
不燃物	0.02	0.0%
処理困難物	0.00	0.0%
合計	181.06	100.0%

分類	量(kg)	割合	
可燃物	生ごみ	67.97	37.5%
	生ごみ(未利用食品)	4.72	2.6%
	木草類	44.89	24.8%
	製品プラスチック	0.18	0.1%
	容器包装非対象フィルム	0.24	0.1%
	製品プラスチック	1.64	0.9%
	ゴム・皮革類	1.23	0.7%
	リサイクル不可の容器包装プラスチック	5.60	3.1%
	その他可燃物	17.59	9.7%
	容器包装紙類(リサイクル不可)	1.06	0.6%
紙おむつ	5.55	3.1%	
その他紙類(リサイクル不可)	1.08	0.6%	
繊維類(リサイクル不可)	0.00	0.0%	
資源化可能物	新聞(リサイクル可)	3.60	2.0%
	折込広告(リサイクル可)	4.38	2.4%
	パンフレット(リサイクル可)	1.61	0.9%
	紙類	1.25	0.7%
	ダンボール	0.60	0.3%
	紙パック	0.61	0.3%
	容器包装紙類(リサイクル可)	8.61	4.8%
	その他紙類(リサイクル可)	5.13	2.8%
	びん	0.00	0.0%
	リターナブルびん	0.00	0.0%
	ワンウェイびん	0.00	0.0%
	缶	0.03	0.0%
	スチール缶	0.03	0.0%
	アルミ缶	0.00	0.0%
	ペットボトル	0.03	0.0%
	容器包装プラスチック	0.34	0.2%
	レジ袋(外袋)	0.19	0.1%
	レジ袋(内袋)	0.39	0.2%
	レジ袋(ごみ)	0.33	0.2%
	容器包装対象フィルム	0.33	0.2%
バック・カップ類	0.05	0.0%	
食品用の白色発泡スチロールトレイ	0.03	0.0%	
食品用の色付き発泡スチロールトレイ	0.59	0.3%	
その他容器包装プラスチック	1.19	0.7%	
繊維類(リサイクル可)	0.00	0.0%	
乾電池	0.00	0.0%	
小型家電(9品目)	0.00	0.0%	
不燃物	小型家電(9品目以外)	0.00	0.0%
	台所から出る金属製品	0.00	0.0%
	その他金属	0.02	0.0%
	乾電池を除く電池	0.00	0.0%
	蛍光灯・蛍光管	0.00	0.0%
	スプレー缶(残存ガス・液なし)	0.00	0.0%
	カセット式ガスボンベ(残存ガスなし)	0.00	0.0%
	ライター(残存ガスなし)	0.00	0.0%
	その他不燃物	0.00	0.0%
	処理困難物	スプレー缶(残存ガス・液あり)	0.00
カセット式ガスボンベ(残存ガスあり)		0.00	0.0%
ライター(残存ガスあり)		0.00	0.0%
その他処理困難物等		0.00	0.0%
合計	181.06	100.0%	

表資1-8 可燃ごみ・早宮1丁目(B:戸建て・低層集合住宅地域)

分類	量(kg)	割合	分類	量(kg)	割合				
分別適正物(可燃物)	106.79	80.5%	可燃物	生ごみ	57.55	43.4%			
生ごみ	58.90	44.4%		生ごみ(未利用食品)	1.35	1.0%			
木草類	21.98	16.6%		木草類	21.98	16.6%			
製品プラスチック	2.14	1.6%		製品プラスチック	0.06	0.0%			
ゴム・皮革類	1.81	1.4%		容器包装非対象フィルム	0.44	0.3%			
リサイクル不可の容器包装プラスチック	6.18	4.7%		製品プラスチック	1.64	1.2%			
その他可燃物	15.78	11.9%		ゴム・皮革類	1.81	1.4%			
分別不適物	25.86	19.5%		リサイクル不可の容器包装プラスチック	6.18	4.7%			
				資源化可能物	25.76	19.4%	その他紙類(リサイクル不可)	1.00	0.8%
				紙類	18.96	14.3%	紙おむつ	8.69	6.6%
			びん	0.00	0.0%	その他紙類(リサイクル不可)	0.46	0.3%	
			缶	0.04	0.0%	繊維類(リサイクル不可)	0.18	0.1%	
			ペットボトル	0.18	0.1%	その他可燃物	5.45	4.1%	
			容器包装プラスチック	2.60	2.0%	資源化可能物	新聞(リサイクル可)	2.40	1.8%
			繊維類	3.98	3.0%		折込広告(リサイクル可)	0.94	0.7%
			乾電池	0.00	0.0%		パンフレット(リサイクル可)	1.72	1.3%
			小型家電(9品目)	0.00	0.0%		雑誌・書籍	0.00	0.0%
不燃物	0.10	0.1%	ダンボール	1.37	1.0%				
処理困難物	0.00	0.0%	紙パック	0.85	0.6%				
合計	132.65	100.0%	容器包装紙類(リサイクル可)	4.29	3.2%				
			その他紙類(リサイクル可)	7.39	5.6%		びん	0.00	0.0%
			リターナブルびん	0.00	0.0%		ワンウェイびん	0.00	0.0%
			缶	0.00	0.0%		缶	0.00	0.0%
			アルミ缶	0.04	0.0%	缶	0.04	0.0%	
			ペットボトル	0.18	0.1%	アルミ缶	0.04	0.0%	
			レジ袋(外袋)	0.40	0.3%	ペットボトル	0.18	0.1%	
			レジ袋(内袋)	0.74	0.6%	容器包装プラスチック	2.60	2.0%	
			レジ袋(ごみ)	0.20	0.2%	繊維類	3.98	3.0%	
			容器包装対象フィルム	0.28	0.2%	乾電池	0.00	0.0%	
バック・カップ類	0.27	0.2%	小型家電(9品目)	0.00	0.0%				
食品用の白色発泡スチロールトレイ	0.05	0.0%	不燃物	繊維類(リサイクル可)	3.98	3.0%			
食品用の色付き発泡スチロールトレイ	0.06	0.0%		乾電池	0.00	0.0%			
その他容器包装プラスチック	0.60	0.5%		小型家電(9品目)	0.00	0.0%			
小型家電(9品目以外)	0.00	0.0%		処理困難物	小型家電(9品目以外)	0.00	0.0%		
台所から出る金属製品	0.00	0.0%			台所から出る金属製品	0.00	0.0%		
その他金属	0.01	0.0%			その他金属	0.01	0.0%		
乾電池を除く電池	0.00	0.0%			乾電池を除く電池	0.00	0.0%		
蛍光灯・蛍光管	0.00	0.0%			蛍光灯・蛍光管	0.00	0.0%		
スプレー缶(残存ガス・液なし)	0.09	0.1%			スプレー缶(残存ガス・液なし)	0.09	0.1%		
カセット式ガスボンベ(残存ガスなし)	0.00	0.0%			カセット式ガスボンベ(残存ガスなし)	0.00	0.0%		
ライター(残存ガスなし)	0.00	0.0%	ライター(残存ガスなし)		0.00	0.0%			
その他不燃物	0.00	0.0%	その他不燃物		0.00	0.0%			
スプレー缶(残存ガス・液あり)	0.00	0.0%	スプレー缶(残存ガス・液あり)		0.00	0.0%			
カセット式ガスボンベ(残存ガスあり)	0.00	0.0%	カセット式ガスボンベ(残存ガスあり)	0.00	0.0%				
ライター(残存ガスあり)	0.00	0.0%	ライター(残存ガスあり)	0.00	0.0%				
その他処理困難物等	0.00	0.0%	その他処理困難物等	0.00	0.0%				
合計	132.65	100.0%	合計	132.65	100.0%				



表資1-9 可燃ごみ・西大泉4丁目(A:戸建て中心地域)

分類	量(kg)	割合
分別適正物(可燃物)	103.51	84.0%
ごみ	66.51	54.0%
木草類	15.60	12.7%
製品プラスチック	4.13	3.4%
ゴム・皮革類	0.03	0.0%
リサイクル不可の容器包装プラスチック	5.36	4.3%
その他可燃物	11.88	9.6%
分別不適物	19.77	16.0%
資源化可能物	19.41	15.7%
紙類	13.99	11.3%
びん	0.00	0.0%
缶	0.04	0.0%
ペットボトル	0.08	0.1%
容器包装プラスチック	2.36	1.9%
繊維類	2.94	2.4%
乾電池	0.00	0.0%
小型家電(9品目)	0.00	0.0%
不燃物	0.12	0.1%
処理困難物	0.24	0.2%
合計	123.28	100.0%

分類	量(kg)	割合	
可燃物	生ごみ	62.83	51.0%
	生ごみ(未利用食品)	3.68	3.0%
	木草類	15.60	12.7%
	製品プラスチック	0.46	0.4%
	容器包装非対象フィルム	0.10	0.1%
	製品プラスチック	3.57	2.9%
	ゴム・皮革類	0.03	0.0%
	リサイクル不可の容器包装プラスチック	5.36	4.3%
	その他可燃物	0.99	0.8%
	容器包装紙類(リサイクル不可)	2.93	2.4%
紙おむつ	1.33	1.1%	
その他紙類(リサイクル不可)	0.01	0.0%	
繊維類(リサイクル不可)	6.62	5.4%	
資源化可能物	新聞(リサイクル可)	1.27	1.0%
	折込広告(リサイクル可)	0.16	0.1%
	パンフレット(リサイクル可)	2.84	2.3%
	紙類	0.00	0.0%
	ダンボール	0.53	0.4%
	紙パック	0.78	0.6%
	容器包装紙類(リサイクル可)	2.52	2.0%
	その他紙類(リサイクル可)	5.89	4.8%
	びん	0.00	0.0%
	リターナブルびん	0.00	0.0%
	ワンウェイびん	0.00	0.0%
	缶	0.04	0.0%
	スチール缶	0.00	0.0%
	アルミ缶	0.00	0.0%
	ペットボトル	0.08	0.1%
	容器包装プラスチック	0.10	0.1%
	レジ袋(外袋)	0.52	0.4%
	レジ袋(内袋)	0.04	0.0%
	レジ袋(ごみ)	0.50	0.4%
容器包装対象フィルム	0.64	0.5%	
バック・カップ類	0.09	0.1%	
食品用の白色発泡スチロールトレイ	0.09	0.1%	
食品用の色付き発泡スチロールトレイ	0.38	0.3%	
その他容器包装プラスチック	2.94	2.4%	
繊維類(リサイクル可)	0.00	0.0%	
乾電池	0.00	0.0%	
小型家電(9品目)	0.00	0.0%	
不燃物	小型家電(9品目以外)	0.00	0.0%
	台所から出る金属製品	0.00	0.0%
	その他金属	0.12	0.1%
	乾電池を除く電池	0.00	0.0%
	蛍光灯・蛍光管	0.00	0.0%
	スプレー缶(残存ガス・液なし)	0.00	0.0%
	カセット式ガスボンベ(残存ガスなし)	0.00	0.0%
	ライター(残存ガスなし)	0.00	0.0%
その他不燃物	0.00	0.0%	
処理困難物	スプレー缶(残存ガス・液あり)	0.00	0.0%
	カセット式ガスボンベ(残存ガスあり)	0.00	0.0%
	ライター(残存ガスあり)	0.00	0.0%
	その他処理困難物等	0.24	0.2%
合計	123.28	100.0%	

表資1-10 可燃ごみ・上石神井4丁目(B:戸建て・低層集合住宅地域)

分類	量(kg)	割合
分別適正物(可燃物)	80.73	84.2%
ごみ	36.13	37.7%
木草類	12.63	13.2%
製品プラスチック	1.61	1.7%
ゴム・皮革類	0.59	0.6%
リサイクル不可の容器包装プラスチック	4.40	4.6%
その他可燃物	25.37	26.4%
分別不適物	15.19	15.8%
資源化可能物	13.82	14.4%
紙類	10.16	10.6%
びん	0.19	0.2%
缶	0.09	0.1%
ペットボトル	1.09	1.1%
容器包装プラスチック	2.07	2.2%
繊維類	0.22	0.2%
乾電池	0.00	0.0%
小型家電(9品目)	0.00	0.0%
不燃物	1.04	1.1%
処理困難物	0.33	0.3%
合計	95.92	100.0%

分類	量(kg)	割合	
可燃物	生ごみ	33.16	34.6%
	生ごみ(未利用食品)	2.97	3.1%
	木草類	12.63	13.2%
	製品プラスチック	0.10	0.1%
	容器包装非対象フィルム	0.20	0.2%
	製品プラスチック	1.31	1.4%
	ゴム・皮革類	0.59	0.6%
	リサイクル不可の容器包装プラスチック	4.40	4.6%
	その他可燃物	17.36	18.1%
	容器包装紙類(リサイクル不可)	1.08	1.1%
紙おむつ	17.36	18.1%	
その他紙類(リサイクル不可)	0.69	0.7%	
繊維類(リサイクル不可)	0.75	0.8%	
その他可燃物	5.49	5.7%	
資源化可能物	新聞(リサイクル可)	0.17	0.2%
	折込広告(リサイクル可)	0.43	0.4%
	パンフレット(リサイクル可)	0.18	0.2%
	紙類	0.00	0.0%
	ダンボール	0.66	0.7%
	紙パック	0.50	0.5%
	容器包装紙類(リサイクル可)	2.13	2.2%
	その他紙類(リサイクル可)	6.09	6.3%
	びん	0.00	0.0%
	リターナブルびん	0.00	0.0%
	ワンウェイびん	0.19	0.2%
	缶	0.04	0.0%
	アルミ缶	0.05	0.1%
	ペットボトル	1.09	1.1%
	容器包装プラスチック	0.23	0.2%
	レジ袋(外袋)	0.24	0.3%
	レジ袋(内袋)	0.09	0.1%
	レジ袋(ごみ)	0.87	0.9%
	容器包装対象フィルム	0.37	0.4%
パック・カップ類	0.08	0.1%	
食品用の白色発泡スチロールトレイ	0.11	0.1%	
食品用の色付き発泡スチロールトレイ	0.08	0.1%	
その他容器包装プラスチック	0.22	0.2%	
繊維類(リサイクル可)	0.00	0.0%	
乾電池	0.00	0.0%	
小型家電(9品目)	0.00	0.0%	
不燃物	小型家電(9品目以外)	0.00	0.0%
	台所から出る金属製品	0.00	0.0%
	その他金属	0.96	1.0%
	乾電池を除く電池	0.08	0.1%
	蛍光灯・蛍光管	0.00	0.0%
	スプレー缶(残存ガス・液なし)	0.00	0.0%
	カセット式ガスボンベ(残存ガスなし)	0.00	0.0%
	ライター(残存ガスなし)	0.00	0.0%
その他不燃物	0.00	0.0%	
処理困難物	スプレー缶(残存ガス・液あり)	0.00	0.0%
	カセット式ガスボンベ(残存ガスあり)	0.00	0.0%
	ライター(残存ガスあり)	0.00	0.0%
	その他処理困難物等	0.33	0.3%
合計	95.92	100.0%	

表資1-11 可燃ごみ・関町北4丁目(B:戸建て・低層集合住宅地域)

分類	量(kg)	割合
分別適正物(可燃物)	75.42	75.6%
ごみ	43.08	43.2%
木草類	9.19	9.2%
製品プラスチック	1.71	1.7%
ゴム・皮革類	0.39	0.4%
リサイクル不可の容器包装プラスチック	8.10	8.1%
その他可燃物	12.95	13.0%
分別不適物	24.36	24.4%
資源化可能物	18.89	18.9%
紙類	8.95	9.0%
びん	0.00	0.0%
缶	0.01	0.0%
ペットボトル	0.46	0.5%
容器包装プラスチック	4.62	4.6%
繊維類	4.85	4.9%
乾電池	0.00	0.0%
小型家電(9品目)	0.00	0.0%
不燃物	0.01	0.0%
処理困難物	5.46	5.5%
合計	99.78	100.0%

分類	量(kg)	割合	
可燃物	生ごみ	36.81	36.9%
	生ごみ(未利用食品)	6.27	6.3%
	木草類	9.19	9.2%
	製品プラスチック	0.26	0.3%
	容器包装非対象フィルム	0.26	0.3%
	製品プラスチック	1.19	1.2%
	ゴム・皮革類	0.39	0.4%
	リサイクル不可の容器包装プラスチック	8.10	8.1%
	その他可燃物	4.84	4.9%
	容器包装紙類(リサイクル不可)	1.94	1.9%
紙おむつ	5.45	5.5%	
その他紙類(リサイクル不可)	0.57	0.6%	
繊維類(リサイクル不可)	0.15	0.2%	
資源化可能物	新聞(リサイクル可)	0.12	0.1%
	折込広告(リサイクル可)	0.10	0.1%
	パンフレット(リサイクル可)	0.93	0.9%
	紙類	0.00	0.0%
	雑誌・書籍	0.00	0.0%
	ダンボール	0.49	0.5%
	紙パック	0.72	0.7%
	容器包装紙類(リサイクル可)	1.88	1.9%
	その他紙類(リサイクル可)	4.71	4.7%
	びん	0.00	0.0%
	リターナブルびん	0.00	0.0%
	ワンウェイびん	0.00	0.0%
	缶	0.00	0.0%
	スチール缶	0.00	0.0%
	アルミ缶	0.01	0.0%
	ペットボトル	0.46	0.5%
	容器包装プラスチック	0.26	0.3%
	レジ袋(外袋)	0.26	0.3%
	レジ袋(内袋)	0.28	0.3%
	レジ袋(ごみ)	0.05	0.1%
容器包装対象フィルム	2.10	2.1%	
プラスチック	0.66	0.7%	
バック・カップ類	0.66	0.7%	
食品用の白色発泡スチロールトレイ	0.24	0.2%	
食品用の色付き発泡スチロールトレイ	0.22	0.2%	
その他容器包装プラスチック	0.81	0.8%	
繊維類(リサイクル可)	4.85	4.9%	
乾電池	0.00	0.0%	
小型家電(9品目)	0.00	0.0%	
不燃物	小型家電(9品目以外)	0.00	0.0%
	台所から出る金属製品	0.00	0.0%
	その他金属	0.01	0.0%
	乾電池を除く電池	0.00	0.0%
	蛍光灯・蛍光管	0.00	0.0%
	スプレー缶(残存ガス・液なし)	0.00	0.0%
	カセット式ガスボンベ(残存ガスなし)	0.00	0.0%
	ライター(残存ガスなし)	0.00	0.0%
	その他不燃物	0.00	0.0%
	処理困難物	スプレー缶(残存ガス・液あり)	0.00
カセット式ガスボンベ(残存ガスあり)		0.00	0.0%
ライター(残存ガスあり)		0.00	0.0%
その他処理困難物等		5.46	5.5%
合計	99.78	100.0%	

表資1-12 可燃ごみ・下石神井4丁目(C:中低層住宅・商業混在地域)

分類	量(kg)	割合
分別適正物(可燃物)	106.52	73.6%
ごみ	56.03	38.7%
木草類	16.21	11.2%
製品プラスチック	1.69	1.2%
ゴム・皮革類	1.24	0.9%
リサイクル不可の容器包装プラスチック	4.96	3.4%
その他可燃物	26.39	18.2%
分別不適物	38.22	26.4%
資源化可能物	38.01	26.3%
紙類	13.97	9.7%
びん	0.00	0.0%
缶	0.05	0.0%
ペットボトル	0.67	0.5%
容器包装プラスチック	4.05	2.8%
繊維類	19.27	13.3%
乾電池	0.00	0.0%
小型家電(9品目)	0.00	0.0%
不燃物	0.21	0.1%
処理困難物	0.00	0.0%
合計	144.74	100.0%

分類	量(kg)	割合	
可燃物	生ごみ	54.07	37.4%
	生ごみ(未利用食品)	1.96	1.4%
	木草類	16.21	11.2%
	製品プラスチック	0.31	0.2%
	容器包装非対象フィルム	0.62	0.4%
	製品プラスチック	0.76	0.5%
	ゴム・皮革類	1.24	0.9%
	リサイクル不可の容器包装プラスチック	4.96	3.4%
	その他可燃物	12.85	8.9%
	容器包装紙類(リサイクル不可)	1.02	0.7%
紙おむつ	6.68	4.6%	
その他紙類(リサイクル不可)	2.18	1.5%	
繊維類(リサイクル不可)	3.66	2.5%	
資源化可能物	新聞(リサイクル可)	0.33	0.2%
	折込広告(リサイクル可)	0.79	0.5%
	パンフレット(リサイクル可)	1.36	0.9%
	紙類	2.08	1.4%
	ダンボール	0.17	0.1%
	紙パック	0.62	0.4%
	容器包装紙類(リサイクル可)	4.38	3.0%
	その他紙類(リサイクル可)	4.24	2.9%
	びん	0.00	0.0%
	リターナブルびん	0.00	0.0%
	ワンウェイびん	0.00	0.0%
	缶	0.00	0.0%
	スチール缶	0.00	0.0%
	アルミ缶	0.05	0.0%
	ペットボトル	0.67	0.5%
	容器包装プラスチック	0.16	0.1%
	レジ袋(外袋)	0.27	0.2%
	レジ袋(内袋)	0.08	0.1%
	レジ袋(ごみ)	2.35	1.6%
プラスチック	0.88	0.6%	
バック・カップ類	0.05	0.0%	
食品用の白色発泡スチロールトレイ	0.04	0.0%	
食品用の色付き発泡スチロールトレイ	0.04	0.0%	
その他容器包装プラスチック	0.22	0.2%	
繊維類(リサイクル可)	19.27	13.3%	
乾電池	0.00	0.0%	
小型家電(9品目)	0.00	0.0%	
不燃物	小型家電(9品目以外)	0.09	0.1%
	台所から出る金属製品	0.00	0.0%
	その他金属	0.00	0.0%
	乾電池を除く電池	0.00	0.0%
	蛍光灯・蛍光管	0.00	0.0%
	スプレー缶(残存ガス・液なし)	0.12	0.1%
	カセット式ガスボンベ(残存ガスなし)	0.00	0.0%
	ライター(残存ガスなし)	0.00	0.0%
	その他不燃物	0.00	0.0%
	処理困難物	スプレー缶(残存ガス・液あり)	0.00
カセット式ガスボンベ(残存ガスあり)		0.00	0.0%
ライター(残存ガスあり)		0.00	0.0%
その他処理困難物等		0.00	0.0%
合計	144.74	100.0%	

表資1-13 可燃ごみ・関町南3丁目(A:戸建て中心地域)

分類	量(kg)	割合
分別適正物(可燃物)	126.32	82.7%
ごみ	73.85	48.3%
木草類	10.55	6.9%
製品プラスチック	12.32	8.1%
ゴム・皮革類	6.04	4.0%
リサイクル不可の容器包装プラスチック	8.91	5.8%
その他可燃物	14.65	9.6%
分別不適物	26.48	17.3%
資源化可能物	25.76	16.9%
紙類	21.11	13.8%
びん	0.00	0.0%
缶	0.02	0.0%
ペットボトル	0.29	0.2%
容器包装プラスチック	3.49	2.3%
繊維類	0.85	0.6%
乾電池	0.00	0.0%
小型家電(9品目)	0.00	0.0%
不燃物	0.72	0.5%
処理困難物	0.00	0.0%
合計	152.80	100.0%

分類	量(kg)	割合	
可燃物	生ごみ	71.04	46.5%
	生ごみ(未利用食品)	2.81	1.8%
	木草類	10.55	6.9%
	製品プラスチック	0.22	0.1%
	容器包装非対象フィルム	0.49	0.3%
	製品プラスチック	11.61	7.6%
	ゴム・皮革類	6.04	4.0%
	リサイクル不可の容器包装プラスチック	8.91	5.8%
	その他可燃物	0.88	0.6%
	容器包装紙類(リサイクル不可)	1.73	1.1%
紙おむつ	0.11	0.1%	
その他紙類(リサイクル不可)	0.00	0.0%	
繊維類(リサイクル不可)	0.00	0.0%	
その他可燃物	11.93	7.8%	
資源化可能物	新聞(リサイクル可)	1.55	1.0%
	折込広告(リサイクル可)	1.32	0.9%
	パンフレット(リサイクル可)	2.06	1.3%
	紙類	4.70	3.1%
	ダンボール	0.75	0.5%
	紙パック	0.83	0.5%
	容器包装紙類(リサイクル可)	5.80	3.8%
	その他紙類(リサイクル可)	4.10	2.7%
	びん	0.00	0.0%
	リターナブルびん	0.00	0.0%
	ワンウェイびん	0.00	0.0%
	缶	0.00	0.0%
	スチール缶	0.02	0.0%
	アルミ缶	0.02	0.0%
	ペットボトル	0.29	0.2%
	容器包装プラスチック	0.28	0.2%
	レジ袋(外袋)	0.49	0.3%
	レジ袋(内袋)	0.19	0.1%
	レジ袋(ごみ)	1.68	1.1%
容器包装対象フィルム	0.38	0.2%	
バック・カップ類	0.03	0.0%	
食品用の白色発泡スチロールトレイ	0.03	0.0%	
食品用の色付き発泡スチロールトレイ	0.41	0.3%	
その他容器包装プラスチック	0.85	0.6%	
繊維類(リサイクル可)	0.00	0.0%	
乾電池	0.00	0.0%	
小型家電(9品目)	0.00	0.0%	
不燃物	小型家電(9品目以外)	0.63	0.4%
	台所から出る金属製品	0.00	0.0%
	その他金属	0.09	0.1%
	乾電池を除く電池	0.00	0.0%
	蛍光灯・蛍光管	0.00	0.0%
	スプレー缶(残存ガス・液なし)	0.00	0.0%
	カセット式ガスボンベ(残存ガスなし)	0.00	0.0%
	ライター(残存ガスなし)	0.00	0.0%
	その他不燃物	0.00	0.0%
	処理困難物	スプレー缶(残存ガス・液あり)	0.00
カセット式ガスボンベ(残存ガスあり)		0.00	0.0%
ライター(残存ガスあり)		0.00	0.0%
その他処理困難物等		0.00	0.0%
合計	152.80	100.0%	

表資1-14 可燃ごみ・富士見台4丁目(B:戸建て・低層集合住宅地域)

分類	量(kg)	割合
分別適正物(可燃物)	138.78	88.5%
ごみ	64.30	41.0%
木草類	55.57	35.4%
製品プラスチック	3.16	2.0%
ゴム・皮革類	0.47	0.3%
リサイクル不可の容器包装プラスチック	7.03	4.5%
その他可燃物	8.25	5.3%
分別不適物	18.10	11.5%
資源化可能物	17.92	11.4%
紙類	10.87	6.9%
びん	0.22	0.1%
缶	0.07	0.0%
ペットボトル	0.57	0.4%
容器包装プラスチック	4.31	2.7%
繊維類	1.88	1.2%
乾電池	0.00	0.0%
小型家電(9品目)	0.00	0.0%
不燃物	0.18	0.1%
処理困難物	0.00	0.0%
合計	156.88	100.0%

分類	量(kg)	割合		
可燃物	生ごみ	60.44	38.5%	
	生ごみ(未利用食品)	3.86	2.5%	
	木草類	55.57	35.4%	
	製品プラスチック	0.23	0.1%	
	容器包装非対象フィルム	0.32	0.2%	
	製品プラスチック	2.61	1.7%	
	ゴム・皮革類	0.47	0.3%	
	リサイクル不可の容器包装プラスチック	7.03	4.5%	
	容器包装紙類(リサイクル不可)	1.36	0.9%	
	紙おむつ	1.28	0.8%	
その他可燃物	その他紙類(リサイクル不可)	3.68	2.3%	
	繊維類(リサイクル不可)	0.00	0.0%	
	その他可燃物	1.93	1.2%	
	資源化可能物	新聞(リサイクル可)	2.05	1.3%
		折込広告(リサイクル可)	0.08	0.1%
		パンフレット(リサイクル可)	0.49	0.3%
		紙類	0.00	0.0%
		ダンボール	0.83	0.5%
		紙パック	0.80	0.5%
		容器包装紙類(リサイクル可)	4.35	2.8%
その他紙類(リサイクル可)		2.27	1.4%	
びん		0.00	0.0%	
リターナブルびん		0.22	0.1%	
缶	缶	0.06	0.0%	
	アルミ缶	0.01	0.0%	
	ペットボトル	0.57	0.4%	
	容器包装プラスチック	レジ袋(外袋)	0.10	0.1%
		レジ袋(内袋)	0.55	0.4%
		レジ袋(ごみ)	0.34	0.2%
		容器包装対象フィルム	1.38	0.9%
		バック・カップ類	1.60	1.0%
		食品用の白色発泡スチロールトレイ	0.02	0.0%
		食品用の色付き発泡スチロールトレイ	0.08	0.1%
その他容器包装プラスチック		0.24	0.2%	
繊維類(リサイクル可)		1.88	1.2%	
乾電池		0.00	0.0%	
小型家電(9品目)	0.00	0.0%		
不燃物	小型家電(9品目以外)	0.00	0.0%	
	台所から出る金属製品	0.00	0.0%	
	その他金属	0.09	0.1%	
	乾電池を除く電池	0.00	0.0%	
	蛍光灯・蛍光管	0.00	0.0%	
	スプレー缶(残存ガス・液なし)	0.00	0.0%	
	カセット式ガスボンベ(残存ガスなし)	0.00	0.0%	
	ライター(残存ガスなし)	0.00	0.0%	
	その他不燃物	0.09	0.1%	
	処理困難物	スプレー缶(残存ガス・液あり)	0.00	0.0%
カセット式ガスボンベ(残存ガスあり)		0.00	0.0%	
ライター(残存ガスあり)		0.00	0.0%	
その他処理困難物等		0.00	0.0%	
合計	156.88	100.0%		

表資1-15 可燃ごみ・大泉町2丁目(A:戸建て中心地域)

分類	量(kg)	割合
分別適正物(可燃物)	125.42	87.4%
ごみ	61.73	43.0%
木草類	40.45	28.2%
製品プラスチック	0.95	0.7%
ゴム・皮革類	0.76	0.5%
リサイクル不可の容器包装プラスチック	5.31	3.7%
その他可燃物	16.22	11.3%
分別不適物	18.02	12.6%
資源化可能物	18.01	12.6%
紙類	12.89	9.0%
びん	0.44	0.3%
缶	0.00	0.0%
ペットボトル	0.26	0.2%
容器包装プラスチック	4.22	2.9%
繊維類	0.20	0.1%
乾電池	0.00	0.0%
小型家電(9品目)	0.00	0.0%
不燃物	0.01	0.0%
処理困難物	0.00	0.0%
合計	143.44	100.0%

分類	量(kg)	割合	
可燃物	生ごみ	59.26	41.3%
	生ごみ(未利用食品)	2.47	1.7%
	木草類	40.45	28.2%
	製品プラスチック	0.17	0.1%
	容器包装非対象フィルム	0.39	0.3%
	製品プラスチック	0.39	0.3%
	ゴム・皮革類	0.76	0.5%
	リサイクル不可の容器包装プラスチック	5.31	3.7%
	その他可燃物	10.05	7.0%
	容器包装紙類(リサイクル不可)	0.25	0.2%
紙おむつ	10.05	7.0%	
その他紙類(リサイクル不可)	0.18	0.1%	
繊維類(リサイクル不可)	0.00	0.0%	
その他可燃物	5.74	4.0%	
資源化可能物	新聞(リサイクル可)	1.29	0.9%
	折込広告(リサイクル可)	0.55	0.4%
	パンフレット(リサイクル可)	0.44	0.3%
	紙類	1.89	1.3%
	ダンボール	1.82	1.3%
	紙パック	0.33	0.2%
	容器包装紙類(リサイクル可)	3.45	2.4%
	その他紙類(リサイクル可)	3.12	2.2%
	びん	0.30	0.2%
	リターナブルびん	0.30	0.2%
	ワンウェイびん	0.14	0.1%
	缶	0.00	0.0%
	スチール缶	0.00	0.0%
	アルミ缶	0.00	0.0%
	ペットボトル	0.26	0.2%
	容器包装プラスチック	0.19	0.1%
	レジ袋(外袋)	0.24	0.2%
	レジ袋(内袋)	0.67	0.5%
	レジ袋(ごみ)	1.66	1.2%
容器包装対象フィルム	1.39	1.0%	
バック・カップ類	0.03	0.0%	
食品用の白色発泡スチロールトレイ	0.04	0.0%	
食品用の色付き発泡スチロールトレイ	0.00	0.0%	
その他容器包装プラスチック	0.20	0.1%	
繊維類(リサイクル可)	0.00	0.0%	
乾電池	0.00	0.0%	
小型家電(9品目)	0.00	0.0%	
不燃物	小型家電(9品目以外)	0.00	0.0%
	台所から出る金属製品	0.00	0.0%
	その他金属	0.01	0.0%
	乾電池を除く電池	0.00	0.0%
	蛍光灯・蛍光管	0.00	0.0%
	スプレー缶(残存ガス・液なし)	0.00	0.0%
	カセット式ガスボンベ(残存ガスなし)	0.00	0.0%
	ライター(残存ガスなし)	0.00	0.0%
	その他不燃物	0.00	0.0%
	処理困難物	スプレー缶(残存ガス・液あり)	0.00
カセット式ガスボンベ(残存ガスあり)		0.00	0.0%
ライター(残存ガスあり)		0.00	0.0%
その他処理困難物等		0.00	0.0%
合計	143.44	100.0%	

表資1-16 可燃ごみ・大泉学園町4丁目(A:戸建て中心地域)

分類	量(kg)	割合
分別適正物(可燃物)	128.84	82.9%
ごみ	75.19	48.4%
木草類	17.03	11.0%
製品プラスチック	4.17	2.7%
ゴム・皮革類	2.29	1.5%
リサイクル不可の容器包装プラスチック	6.78	4.4%
その他可燃物	23.38	15.0%
分別不適物	26.53	17.1%
資源化可能物	26.30	16.9%
紙類	16.63	10.7%
びん	0.11	0.1%
缶	0.10	0.1%
ペットボトル	0.43	0.3%
容器包装プラスチック	5.21	3.4%
繊維類	3.82	2.5%
乾電池	0.00	0.0%
小型家電(9品目)	0.00	0.0%
不燃物	0.23	0.1%
処理困難物	0.00	0.0%
合計	155.37	100.0%

分類	量(kg)	割合	
可燃物	生ごみ	69.54	44.8%
	生ごみ(未利用食品)	5.65	3.6%
	木草類	17.03	11.0%
	製品プラスチック	0.68	0.4%
	容器包装非対象フィルム	0.31	0.2%
	製品プラスチック	3.18	2.0%
	ゴム・皮革類	2.29	1.5%
	リサイクル不可の容器包装プラスチック	6.78	4.4%
	その他可燃物	14.36	9.2%
	容器包装紙類(リサイクル不可)	1.71	1.1%
	紙おむつ	6.98	4.5%
	その他紙類(リサイクル不可)	0.05	0.0%
	繊維類(リサイクル不可)	0.28	0.2%
	資源化可能物	新聞(リサイクル可)	1.21
折込広告(リサイクル可)		0.00	0.0%
パンフレット(リサイクル可)		1.38	0.9%
紙類		0.00	0.0%
ダンボール		1.07	0.7%
紙パック		0.99	0.6%
容器包装紙類(リサイクル可)		8.81	5.7%
その他紙類(リサイクル可)		3.17	2.0%
びん		0.00	0.0%
リターナブルびん		0.00	0.0%
ワンウェイびん		0.11	0.1%
缶		0.06	0.0%
スチール缶		0.06	0.0%
アルミ缶		0.04	0.0%
ペットボトル		0.43	0.3%
容器包装プラスチック		0.36	0.2%
レジ袋(外袋)		0.52	0.3%
レジ袋(内袋)		0.17	0.1%
レジ袋(ごみ)		2.62	1.7%
容器包装対象フィルム		0.68	0.4%
バック・カップ類	0.22	0.1%	
食品用の白色発泡スチロールトレイ	0.31	0.2%	
食品用の色付き発泡スチロールトレイ	0.33	0.2%	
その他容器包装プラスチック	3.82	2.5%	
繊維類(リサイクル可)	0.00	0.0%	
乾電池	0.00	0.0%	
小型家電(9品目)	0.00	0.0%	
不燃物	小型家電(9品目以外)	0.08	0.1%
	台所から出る金属製品	0.00	0.0%
	その他金属	0.15	0.1%
	乾電池を除く電池	0.00	0.0%
	蛍光灯・蛍光管	0.00	0.0%
	スプレー缶(残存ガス・液なし)	0.00	0.0%
	カセット式ガスボンベ(残存ガスなし)	0.00	0.0%
	ライター(残存ガスなし)	0.00	0.0%
	その他不燃物	0.00	0.0%
	処理困難物	スプレー缶(残存ガス・液あり)	0.00
カセット式ガスボンベ(残存ガスあり)		0.00	0.0%
ライター(残存ガスあり)		0.00	0.0%
その他処理困難物等		0.00	0.0%
合計	155.37	100.0%	



表資1-17 可燃ごみ・光が丘2丁目(E:高層住宅地域)

分類	量(kg)	割合
分別適正物(可燃物)	103.64	72.5%
ごみ	52.48	36.7%
木草類	0.94	0.7%
製品プラスチック	16.32	11.4%
ゴム・皮革類	0.60	0.4%
リサイクル不可の容器包装プラスチック	7.83	5.5%
その他可燃物	25.47	17.8%
分別不適物	39.39	27.5%
資源化可能物	38.87	27.2%
紙類	30.46	21.3%
びん	0.30	0.2%
缶	0.00	0.0%
ペットボトル	0.16	0.1%
容器包装プラスチック	6.26	4.4%
繊維類	1.54	1.1%
乾電池	0.00	0.0%
小型家電(9品目)	0.15	0.1%
不燃物	0.39	0.3%
処理困難物	0.13	0.1%
合計	143.03	100.0%

分類	量(kg)	割合	
可燃物	生ごみ	45.41	31.7%
	生ごみ(未利用食品)	7.07	4.9%
	木草類	0.94	0.7%
	製品プラスチック	15.65	10.9%
	ごみ袋	0.25	0.2%
	容器包装非対象フィルム	0.42	0.3%
	製品プラスチック	15.65	10.9%
	ゴム・皮革類	0.60	0.4%
	リサイクル不可の容器包装プラスチック	7.83	5.5%
	その他可燃物	8.57	6.0%
資源化可能物	新聞(リサイクル可)	2.73	1.9%
	折込広告(リサイクル可)	0.83	0.6%
	パンフレット(リサイクル可)	2.13	1.5%
	紙類	15.69	11.0%
	雑誌・書籍	3.17	2.2%
	ダンボール	1.91	1.3%
	紙パック	0.75	0.5%
	容器包装紙類(リサイクル可)	3.25	2.3%
	その他紙類(リサイクル可)	15.69	11.0%
	びん	0.30	0.2%
	リターナブルびん	0.00	0.0%
	ワンウェイびん	0.30	0.2%
	缶	0.00	0.0%
	スチール缶	0.00	0.0%
	アルミ缶	0.00	0.0%
	ペットボトル	0.16	0.1%
	容器包装プラスチック	6.26	4.4%
	レジ袋(外袋)	0.41	0.3%
	レジ袋(内袋)	0.44	0.3%
	レジ袋(ごみ)	0.42	0.3%
容器包装対象フィルム	1.58	1.1%	
バック・カップ類	1.44	1.0%	
食品用の白色発泡スチロールトレイ	0.03	0.0%	
食品用の色付き発泡スチロールトレイ	1.05	0.7%	
その他容器包装プラスチック	0.89	0.6%	
繊維類(リサイクル可)	1.54	1.1%	
乾電池	0.00	0.0%	
小型家電(9品目)	0.15	0.1%	
不燃物	小型家電(9品目以外)	0.00	0.0%
	台所から出る金属製品	0.00	0.0%
	その他金属	0.02	0.0%
	乾電池を除く電池	0.00	0.0%
	蛍光灯・蛍光管	0.00	0.0%
	スプレー缶(残存ガス・液なし)	0.18	0.1%
	カセット式ガスボンベ(残存ガスなし)	0.00	0.0%
	ライター(残存ガスなし)	0.00	0.0%
	その他不燃物	0.19	0.1%
	処理困難物	スプレー缶(残存ガス・液あり)	0.00
カセット式ガスボンベ(残存ガスあり)		0.00	0.0%
ライター(残存ガスあり)		0.02	0.0%
その他処理困難物等		0.11	0.1%
合計	143.03	100.0%	

表資1-18 可燃ごみ・光が丘5丁目(E:高層住宅地域)

分類	量(kg)	割合
分別適正物(可燃物)	55.70	63.4%
ごみ	33.73	38.4%
木草類	2.16	2.5%
製品プラスチック	0.91	1.0%
ゴム・皮革類	0.66	0.8%
リサイクル不可の容器包装プラスチック	4.20	4.8%
その他可燃物	14.04	16.0%
分別不適物	32.20	36.6%
資源化可能物	30.13	34.3%
紙類	16.38	18.6%
びん	0.00	0.0%
缶	0.00	0.0%
ペットボトル	0.21	0.2%
容器包装プラスチック	3.08	3.5%
繊維類	10.46	11.9%
乾電池	0.00	0.0%
小型家電(9品目)	0.00	0.0%
不燃物	0.02	0.0%
処理困難物	2.05	2.3%
合計	87.90	100.0%

分類	量(kg)	割合	
可燃物	生ごみ	32.60	37.1%
	生ごみ(未利用食品)	1.13	1.3%
	木草類	2.16	2.5%
	製品プラスチック	0.00	0.0%
	容器包装非対象フィルム	0.11	0.1%
	製品プラスチック	0.80	0.9%
	ゴム・皮革類	0.66	0.8%
	リサイクル不可の容器包装プラスチック	4.20	4.8%
	その他可燃物	6.98	7.9%
	容器包装紙類(リサイクル不可)	0.83	0.9%
紙おむつ	5.92	6.7%	
その他紙類(リサイクル不可)	0.26	0.3%	
繊維類(リサイクル不可)	0.05	0.1%	
資源化可能物	新聞(リサイクル可)	0.31	0.4%
	折込広告(リサイクル可)	6.23	7.1%
	パンフレット(リサイクル可)	1.87	2.1%
	紙類	0.07	0.1%
	ダンボール	0.00	0.0%
	紙パック	0.19	0.2%
	容器包装紙類(リサイクル可)	1.98	2.3%
	その他紙類(リサイクル可)	5.73	6.5%
	びん	0.00	0.0%
	リターナブルびん	0.00	0.0%
	ワンウェイびん	0.00	0.0%
	缶	0.00	0.0%
	スチール缶	0.00	0.0%
	アルミ缶	0.00	0.0%
	ペットボトル	0.21	0.2%
	容器包装プラスチック	0.21	0.2%
	レジ袋(外袋)	0.43	0.5%
レジ袋(内袋)	0.12	0.1%	
レジ袋(ごみ)	0.66	0.8%	
容器包装対象フィルム	0.81	0.9%	
バック・カップ類	0.01	0.0%	
食品用の白色発泡スチロールトレイ	0.02	0.0%	
食品用の色付き発泡スチロールトレイ	0.82	0.9%	
その他容器包装プラスチック	10.46	11.9%	
繊維類(リサイクル可)	0.00	0.0%	
乾電池	0.00	0.0%	
小型家電(9品目)	0.00	0.0%	
不燃物	小型家電(9品目以外)	0.00	0.0%
	台所から出る金属製品	0.00	0.0%
	その他金属	0.02	0.0%
	乾電池を除く電池	0.00	0.0%
	蛍光灯・蛍光管	0.00	0.0%
	スプレー缶(残存ガス・液なし)	0.00	0.0%
	カセット式ガスボンベ(残存ガスなし)	0.00	0.0%
	ライター(残存ガスなし)	0.00	0.0%
	その他不燃物	0.00	0.0%
	処理困難物	スプレー缶(残存ガス・液あり)	0.00
カセット式ガスボンベ(残存ガスあり)		0.00	0.0%
ライター(残存ガスあり)		0.00	0.0%
その他処理困難物等		2.05	2.3%
合計	87.90	100.0%	

(2) 不燃ごみ調査結果詳細

表資2-1 不燃ごみ・土支田4丁目(A:戸建て中心地域)

分類	量(kg)	割合
分別適正物(不燃物)	14.41	53.1%
小型家電(9品目以外)	3.29	12.1%
台所から出る金属製品	0.62	2.3%
その他金属	3.63	13.4%
乾電池を除く電池	0.00	0.0%
蛍光灯・蛍光管	0.16	0.6%
スプレー缶等(注) (残存ガス・液なし)	0.28	1.0%
その他不燃物	6.43	23.7%
分別不適物	12.73	46.9%
資源化可能物	4.14	15.3%
紙類	0.07	0.3%
びん	2.18	8.0%
缶	1.63	6.0%
ペットボトル	0.00	0.0%
容器包装プラスチック	0.26	1.0%
繊維類	0.00	0.0%
乾電池	0.00	0.0%
小型家電(9品目)	0.00	0.0%
可燃物	3.93	14.5%
製品プラスチック	1.90	7.0%
製品プラスチック以外の 可燃物	2.03	7.5%
処理困難物	4.66	17.2%
合計	27.14	100.0%

(注)スプレー缶等(残存ガス・液なし)は、スプレー缶(残存ガス・液なし)、カセット式ガスボンベ(残存ガスなし)、ライター(残存ガスなし)の合計である。

分類	量(kg)	割合	
不燃物	小型家電(9品目以外)	3.29	12.1%
	台所から出る金属製品	0.62	2.3%
	その他金属	3.63	13.4%
	乾電池を除く電池	0.00	0.0%
	蛍光灯・蛍光管	0.16	0.6%
	スプレー缶(残存ガス・液なし)	0.28	1.0%
	カセット式ガスボンベ(残存ガスなし)	0.00	0.0%
	ライター(残存ガスなし)	0.00	0.0%
	その他不燃物	6.43	23.7%
資源化可能物	新聞(リサイクル可)	0.00	0.0%
	折込広告(リサイクル可)	0.00	0.0%
	パンフレット(リサイクル可)	0.00	0.0%
	雑誌・書籍	0.00	0.0%
	ダンボール	0.00	0.0%
	紙パック	0.00	0.0%
	容器包装紙類(リサイクル可)	0.07	0.3%
	その他紙類(リサイクル可)	0.00	0.0%
	びん	0.00	0.0%
	缶	2.18	8.0%
ペットボトル	0.70	2.6%	
アルミ缶	0.93	3.4%	
容器包装プラスチック	0.00	0.0%	
レジ袋(外袋)	0.16	0.6%	
レジ袋(内袋)	0.00	0.0%	
レジ袋(ごみ)	0.00	0.0%	
容器包装対象フィルム	0.00	0.0%	
ラスタック	0.00	0.0%	
パック・カップ類	0.00	0.0%	
食品用の白色発泡スチロールトレイ	0.00	0.0%	
食品用の色付き発泡スチロールトレイ	0.00	0.0%	
その他容器包装プラスチック	0.10	0.4%	
繊維類(リサイクル可)	0.00	0.0%	
乾電池	0.00	0.0%	
小型家電(9品目)	0.00	0.0%	
可燃物	生ごみ	0.00	0.0%
	生ごみ(未利用食品)	1.47	5.4%
	木草類	0.56	2.1%
	製品プラスチック	0.00	0.0%
	容器包装非対象フィルム	0.13	0.5%
	製品プラスチック	1.77	6.5%
	ゴム・皮革類	0.00	0.0%
	リサイクル不可の容器包装プラスチック	0.00	0.0%
	容器包装紙類(リサイクル不可)	0.00	0.0%
	紙おむつ	0.00	0.0%
その他紙類(リサイクル不可)	0.00	0.0%	
繊維類(リサイクル不可)	0.00	0.0%	
その他可燃物	0.00	0.0%	
処理困難物	スプレー缶(残存ガス・液あり)	0.03	0.1%
	カセット式ガスボンベ(残存ガスあり)	0.00	0.0%
	ライター(残存ガスあり)	0.00	0.0%
	その他処理困難物等	4.63	17.1%
合計	27.14	100.0%	

表資2-2 不燃ごみ・田柄2丁目(C:中低層住宅・商業混在地域)

分類	量(kg)	割合	分類	量(kg)	割合		
分別適正物(不燃物)	23.49	58.0%	不燃物	小型家電(9品目以外)	8.96	22.1%	
小型家電(9品目以外)	8.96	22.1%		台所から出る金属製品	3.07	7.6%	
台所から出る金属製品	3.07	7.6%		その他金属	3.65	9.0%	
その他金属	3.65	9.0%		乾電池を除く電池	0.00	0.0%	
乾電池を除く電池	0.00	0.0%		蛍光灯・蛍光管	0.00	0.0%	
蛍光灯・蛍光管	0.00	0.0%		スプレー缶(残存ガス・液なし)	1.49	3.7%	
スプレー缶等(注) (残存ガス・液なし)	1.84	4.5%		カセット式ガスボンベ(残存ガスなし)	0.22	0.5%	
その他不燃物	5.97	14.7%		ライター(残存ガスなし)	0.13	0.3%	
その他不燃物	5.97	14.7%		その他不燃物	5.97	14.7%	
分別不適物	17.04	42.0%		紙類	新聞(リサイクル可)	0.00	0.0%
資源化可能物	7.58	18.7%	折込広告(リサイクル可)		0.00	0.0%	
紙類	0.33	0.8%	パンフレット(リサイクル可)		0.00	0.0%	
びん	4.19	10.3%	雑誌・書籍		0.00	0.0%	
缶	0.81	2.0%	ダンボール		0.03	0.1%	
ペットボトル	0.84	2.1%	紙パック		0.00	0.0%	
容器包装プラスチック	0.22	0.5%	容器包装紙類(リサイクル可)		0.23	0.6%	
繊維類	0.00	0.0%	その他紙類(リサイクル可)		0.07	0.2%	
乾電池	0.04	0.1%	びん		リターナブルびん	0.94	2.3%
小型家電(9品目)	1.15	2.8%			ワンウェイびん	3.25	8.0%
可燃物	8.20	20.2%		スチール缶	0.15	0.4%	
製品プラスチック	5.58	13.8%		アルミ缶	0.66	1.6%	
製品プラスチック以外の可燃物	2.62	6.5%		ペットボトル	0.84	2.1%	
処理困難物	1.26	3.1%		容器包装	0.13	0.3%	
製品プラスチック	5.58	13.8%		レジ袋(外袋)	0.13	0.3%	
製品プラスチック以外の可燃物	2.62	6.5%		レジ袋(内袋)	0.09	0.2%	
処理困難物	1.26	3.1%		レジ袋(ごみ)	0.00	0.0%	
その他可燃物	0.00	0.0%		容器包装対象フィルム	0.00	0.0%	
合計	40.53	100.0%	プラスチック	0.00	0.0%		
			パック・カップ類	0.00	0.0%		
			食品用の白色発泡スチロールトレイ	0.00	0.0%		
			食品用の色付き発泡スチロールトレイ	0.00	0.0%		
			その他容器包装プラスチック	0.00	0.0%		
			繊維類(リサイクル可)	0.00	0.0%		
			乾電池	0.04	0.1%		
			小型家電(9品目)	1.15	2.8%		
			生ごみ	生ごみ	0.00	0.0%	
				生ごみ(未利用食品)	0.76	1.9%	
			木草類	0.02	0.0%		
			製品プラスチック	ごみ袋	0.00	0.0%	
				容器包装非対象フィルム	0.13	0.3%	
			製品プラスチック	5.45	13.4%		
			ゴム・皮革類	0.25	0.6%		
			リサイクル不可の容器包装プラスチック	0.23	0.6%		
			その他可燃物	容器包装紙類(リサイクル不可)	0.15	0.4%	
				紙おむつ	0.00	0.0%	
			その他紙類(リサイクル不可)	0.77	1.9%		
			繊維類(リサイクル不可)	0.44	1.1%		
			その他可燃物	0.00	0.0%		
			処理困難物	スプレー缶(残存ガス・液あり)	0.16	0.4%	
				カセット式ガスボンベ(残存ガスあり)	0.00	0.0%	
				ライター(残存ガスあり)	0.12	0.3%	
				その他処理困難物等	0.98	2.4%	
			合計	40.53	100.0%		

(注)スプレー缶等(残存ガス・液なし)は、スプレー缶(残存ガス・液なし)、カセット式ガスボンベ(残存ガスなし)、ライター(残存ガスなし)の合計である。

表資2-3 不燃ごみ・中村北3丁目(D:商業地域・高層住宅地域)

分類	量(kg)	割合	分類	量(kg)	割合		
分別適正物(不燃物)	11.19	89.2%	不燃物	小型家電(9品目以外)	3.33	26.6%	
小型家電(9品目以外)	3.33	26.6%		台所から出る金属製品	0.00	0.0%	
台所から出る金属製品	0.00	0.0%		その他金属	0.09	0.7%	
その他金属	0.09	0.7%		乾電池を除く電池	0.00	0.0%	
乾電池を除く電池	0.00	0.0%		蛍光灯・蛍光管	0.00	0.0%	
蛍光灯・蛍光管	0.00	0.0%		スプレー缶(残存ガス・液なし)	0.48	3.8%	
スプレー缶等(注) (残存ガス・液なし)	0.48	3.8%		カセット式ガスボンベ(残存ガスなし)	0.00	0.0%	
その他不燃物	7.29	58.1%		ライター(残存ガスなし)	0.00	0.0%	
分別不適物	1.35	10.8%		その他不燃物	7.29	58.1%	
資源化可能物	0.87	6.9%		紙類	新聞(リサイクル可)	0.00	0.0%
紙類	0.00	0.0%	折込広告(リサイクル可)		0.00	0.0%	
びん	0.80	6.4%	パンフレット(リサイクル可)		0.00	0.0%	
缶	0.00	0.0%	雑誌・書籍		0.00	0.0%	
ペットボトル	0.00	0.0%	ダンボール		0.00	0.0%	
容器包装プラスチック	0.07	0.6%	紙パック		0.00	0.0%	
繊維類	0.00	0.0%	容器包装紙類(リサイクル可)		0.00	0.0%	
乾電池	0.00	0.0%	その他紙類(リサイクル可)		0.00	0.0%	
小型家電(9品目)	0.00	0.0%	びん		リターナブルびん	0.00	0.0%
可燃物	0.48	3.8%			ワンウェイびん	0.80	6.4%
製品プラスチック	0.48	3.8%		スチール缶	0.00	0.0%	
製品プラスチック以外の可燃物	0.00	0.0%		アルミ缶	0.00	0.0%	
処理困難物	0.00	0.0%		ペットボトル	0.00	0.0%	
合計	12.54	100.0%		容器包装	0.07	0.6%	
				レジ袋(外袋)	0.07	0.6%	
				レジ袋(内袋)	0.00	0.0%	
				レジ袋(ごみ)	0.00	0.0%	
				容器包装対象フィルム	0.00	0.0%	
			プラスチック	0.00	0.0%		
			パック・カップ類	0.00	0.0%		
			食品用の白色発泡スチロールトレイ	0.00	0.0%		
			食品用の色付き発泡スチロールトレイ	0.00	0.0%		
			その他容器包装プラスチック	0.00	0.0%		
			繊維類(リサイクル可)	0.00	0.0%		
			乾電池	0.00	0.0%		
			小型家電(9品目)	0.00	0.0%		
			生ごみ	生ごみ	0.00	0.0%	
				生ごみ(未利用食品)	0.00	0.0%	
			木草類	0.00	0.0%		
			製品	0.05	0.4%		
			ごみ袋	0.05	0.4%		
			容器包装非対象フィルム	0.05	0.4%		
			プラスチック	0.38	3.0%		
			ゴム・皮革類	0.00	0.0%		
			リサイクル不可の容器包装プラスチック	0.00	0.0%		
			その他	0.00	0.0%		
			容器包装紙類(リサイクル不可)	0.00	0.0%		
			紙おむつ	0.00	0.0%		
			その他紙類(リサイクル不可)	0.00	0.0%		
			繊維類(リサイクル不可)	0.00	0.0%		
			その他可燃物	0.00	0.0%		
			処理困難物	スプレー缶(残存ガス・液あり)	0.00	0.0%	
				カセット式ガスボンベ(残存ガスあり)	0.00	0.0%	
				ライター(残存ガスあり)	0.00	0.0%	
				その他処理困難物等	0.00	0.0%	
			合計	12.54	100.0%		

(注)スプレー缶等(残存ガス・液なし)は、スプレー缶(残存ガス・液なし)、カセット式ガスボンベ(残存ガスなし)、ライター(残存ガスなし)の合計である。

表資2-4 不燃ごみ・北町2丁目(D:商業地域・高層住宅地域)

分類	量(kg)	割合
分別適正物(不燃物)	15.02	79.8%
小型家電(9品目以外)	4.65	24.7%
台所から出る金属製品	1.24	6.6%
その他金属	0.69	3.7%
乾電池を除く電池	0.00	0.0%
蛍光灯・蛍光管	0.44	2.3%
スプレー缶等(注) (残存ガス・液なし)	0.29	1.5%
その他不燃物	7.71	41.0%
分別不適物	3.80	20.2%
資源化可能物	0.77	4.1%
紙類	0.13	0.7%
びん	0.17	0.9%
缶	0.22	1.2%
ペットボトル	0.00	0.0%
容器包装プラスチック	0.18	1.0%
繊維類	0.00	0.0%
乾電池	0.07	0.4%
小型家電(9品目)	0.00	0.0%
可燃物	3.03	16.1%
製品プラスチック	0.97	5.2%
製品プラスチック以外の 可燃物	2.06	10.9%
処理困難物	0.00	0.0%
合計	18.82	100.0%

(注)スプレー缶等(残存ガス・液なし)は、スプレー缶(残存ガス・液なし)、カセット式ガスボンベ(残存ガスなし)、ライター(残存ガスなし)の合計である。

分類	量(kg)	割合	
不燃物	小型家電(9品目以外)	4.65	24.7%
	台所から出る金属製品	1.24	6.6%
	その他金属	0.69	3.7%
	乾電池を除く電池	0.00	0.0%
	蛍光灯・蛍光管	0.44	2.3%
	スプレー缶(残存ガス・液なし)	0.19	1.0%
	カセット式ガスボンベ(残存ガスなし)	0.10	0.5%
	ライター(残存ガスなし)	0.00	0.0%
	その他不燃物	7.71	41.0%
資源化可能物	新聞(リサイクル可)	0.00	0.0%
	折込広告(リサイクル可)	0.00	0.0%
	パンフレット(リサイクル可)	0.00	0.0%
	雑誌・書籍	0.00	0.0%
	ダンボール	0.08	0.4%
	紙パック	0.00	0.0%
	容器包装紙類(リサイクル可)	0.00	0.0%
	その他紙類(リサイクル可)	0.05	0.3%
	びん	0.00	0.0%
	ワンウェイびん	0.17	0.9%
	缶	0.22	1.2%
	アルミ缶	0.00	0.0%
	ペットボトル	0.00	0.0%
	容器包装プラスチック	0.12	0.6%
レジ袋(外袋)	0.00	0.0%	
レジ袋(内袋)	0.00	0.0%	
レジ袋(ごみ)	0.00	0.0%	
容器包装対象フィルム	0.00	0.0%	
パック・カップ類	0.00	0.0%	
食品用の白色発泡スチロールトレイ	0.00	0.0%	
食品用の色付き発泡スチロールトレイ	0.00	0.0%	
その他容器包装プラスチック	0.06	0.3%	
繊維類(リサイクル可)	0.00	0.0%	
乾電池	0.07	0.4%	
小型家電(9品目)	0.00	0.0%	
可燃物	生ごみ	0.00	0.0%
	生ごみ(未利用食品)	0.00	0.0%
	木草類	0.92	4.9%
	製品プラスチック	0.00	0.0%
	容器包装非対象フィルム	0.03	0.2%
	製品プラスチック	0.94	5.0%
	ゴム・皮革類	0.00	0.0%
	リサイクル不可の容器包装プラスチック	1.11	5.9%
	容器包装紙類(リサイクル不可)	0.00	0.0%
	紙おむつ	0.00	0.0%
	その他紙類(リサイクル不可)	0.03	0.2%
その他可燃物	繊維類(リサイクル不可)	0.00	0.0%
	その他可燃物	0.00	0.0%
	処理困難物	0.00	0.0%
	スプレー缶(残存ガス・液あり)	0.00	0.0%
	カセット式ガスボンベ(残存ガスあり)	0.00	0.0%
ライター(残存ガスあり)	0.00	0.0%	
その他処理困難物等	0.00	0.0%	
合計	18.82	100.0%	

表資2-5 不燃ごみ・西大泉4丁目(A:戸建て中心地域)

分類	量(kg)	割合
分別適正物(不燃物)	17.76	79.2%
小型家電(9品目以外)	0.36	1.6%
台所から出る金属製品	0.98	4.4%
その他金属	5.37	24.0%
乾電池を除く電池	0.00	0.0%
蛍光灯・蛍光管	0.30	1.3%
スプレー缶等(注) (残存ガス・液なし)	1.08	4.8%
その他不燃物	9.67	43.1%
分別不適物	4.66	20.8%
資源化可能物	2.35	10.5%
紙類	0.00	0.0%
びん	0.42	1.9%
缶	1.50	6.7%
ペットボトル	0.00	0.0%
容器包装プラスチック	0.23	1.0%
繊維類	0.00	0.0%
乾電池	0.12	0.5%
小型家電(9品目)	0.08	0.4%
可燃物	2.31	10.3%
製品プラスチック	2.21	9.9%
製品プラスチック以外の 可燃物	0.10	0.4%
処理困難物	0.00	0.0%
合計	22.42	100.0%

(注)スプレー缶等(残存ガス・液なし)は、スプレー缶(残存ガス・液なし)、カセット式ガスボンベ(残存ガスなし)、ライター(残存ガスなし)の合計である。

分類	量(kg)	割合	
不燃物	小型家電(9品目以外)	0.36	1.6%
	台所から出る金属製品	0.98	4.4%
	その他金属	5.37	24.0%
	乾電池を除く電池	0.00	0.0%
	蛍光灯・蛍光管	0.30	1.3%
	スプレー缶(残存ガス・液なし)	1.08	4.8%
	カセット式ガスボンベ(残存ガスなし)	0.00	0.0%
	ライター(残存ガスなし)	0.00	0.0%
	その他不燃物	9.67	43.1%
資源化可能物	新聞(リサイクル可)	0.00	0.0%
	折込広告(リサイクル可)	0.00	0.0%
	パンフレット(リサイクル可)	0.00	0.0%
	雑誌・書籍	0.00	0.0%
	ダンボール	0.00	0.0%
	紙パック	0.00	0.0%
	容器包装紙類(リサイクル可)	0.00	0.0%
	その他紙類(リサイクル可)	0.00	0.0%
	びん	0.00	0.0%
	ワンウェイびん	0.42	1.9%
	缶	1.14	5.1%
	アルミ缶	0.36	1.6%
	ペットボトル	0.00	0.0%
	容器包装プラスチック	0.23	1.0%
	レジ袋(外袋)	0.00	0.0%
	レジ袋(内袋)	0.00	0.0%
	レジ袋(ごみ)	0.00	0.0%
	容器包装対象フィルム	0.00	0.0%
	パック・カップ類	0.00	0.0%
食品用の白色発泡スチロールトレイ	0.00	0.0%	
食品用の色付き発泡スチロールトレイ	0.00	0.0%	
その他容器包装プラスチック	0.00	0.0%	
繊維類(リサイクル可)	0.00	0.0%	
乾電池	0.12	0.5%	
小型家電(9品目)	0.08	0.4%	
可燃物	生ごみ	0.00	0.0%
	生ごみ(未利用食品)	0.00	0.0%
	木草類	0.00	0.0%
	製品プラスチック	0.07	0.3%
	容器包装非対象フィルム	0.00	0.0%
	製品プラスチック	2.14	9.5%
	ゴム・皮革類	0.00	0.0%
	リサイクル不可の容器包装プラスチック	0.10	0.4%
	容器包装紙類(リサイクル不可)	0.00	0.0%
	紙おむつ	0.00	0.0%
	その他紙類(リサイクル不可)	0.00	0.0%
	繊維類(リサイクル不可)	0.00	0.0%
	その他可燃物	0.00	0.0%
処理困難物	スプレー缶(残存ガス・液あり)	0.00	0.0%
	カセット式ガスボンベ(残存ガスあり)	0.00	0.0%
	ライター(残存ガスあり)	0.00	0.0%
	その他処理困難物等	0.00	0.0%
	合計	22.42	100.0%

表資2-6 不燃ごみ・上石神井4丁目(B:戸建て・低層集合住宅地域)

分類	量(kg)	割合	分類	量(kg)	割合	
分別適正物(不燃物)	21.64	56.7%	不燃物	小型家電(9品目以外)	5.66	14.8%
小型家電(9品目以外)	5.66	14.8%		台所から出る金属製品	2.24	5.9%
台所から出る金属製品	2.24	5.9%		その他金属	4.14	10.8%
その他金属	4.14	10.8%		乾電池を除く電池	0.00	0.0%
乾電池を除く電池	0.00	0.0%		蛍光灯・蛍光管	2.67	7.0%
蛍光灯・蛍光管	2.67	7.0%		スプレー缶(残存ガス・液なし)	0.65	1.7%
スプレー缶等(注) (残存ガス・液なし)	1.03	2.7%		カセット式ガスボンベ(残存ガスなし)	0.38	1.0%
その他不燃物	5.90	15.4%		ライター(残存ガスなし)	0.00	0.0%
その他不燃物	5.90	15.4%		その他不燃物	5.90	15.4%
分別不適物	16.55	43.3%	紙類	新聞(リサイクル可)	0.00	0.0%
資源化可能物	2.03	5.3%		折込広告(リサイクル可)	0.00	0.0%
紙類	0.00	0.0%		パンフレット(リサイクル可)	0.00	0.0%
びん	1.22	3.2%		雑誌・書籍	0.00	0.0%
缶	0.00	0.0%		ダンボール	0.00	0.0%
ペットボトル	0.03	0.1%		紙パック	0.00	0.0%
容器包装プラスチック	0.23	0.6%		容器包装紙類(リサイクル可)	0.00	0.0%
繊維類	0.00	0.0%		その他紙類(リサイクル可)	0.00	0.0%
乾電池	0.23	0.6%		びん	0.00	0.0%
小型家電(9品目)	0.32	0.8%		ワンウェイびん	1.22	3.2%
可燃物	3.62	9.5%	缶	0.00	0.0%	
製品プラスチック	3.29	8.6%	スチール缶	0.00	0.0%	
製品プラスチック以外の可燃物	0.33	0.9%	アルミ缶	0.00	0.0%	
処理困難物	10.90	28.5%	ペットボトル	0.03	0.1%	
処理困難物	10.90	28.5%	容器包装	0.19	0.5%	
処理困難物	10.90	28.5%	レジ袋(外袋)	0.04	0.1%	
処理困難物	10.90	28.5%	レジ袋(内袋)	0.00	0.0%	
処理困難物	10.90	28.5%	レジ袋(ごみ)	0.00	0.0%	
処理困難物	10.90	28.5%	容器包装対象フィルム	0.00	0.0%	
処理困難物	10.90	28.5%	プラスチック	0.00	0.0%	
処理困難物	10.90	28.5%	パック・カップ類	0.00	0.0%	
処理困難物	10.90	28.5%	食品用の白色発泡スチロールトレイ	0.00	0.0%	
処理困難物	10.90	28.5%	食品用の色付き発泡スチロールトレイ	0.00	0.0%	
処理困難物	10.90	28.5%	その他容器包装プラスチック	0.00	0.0%	
処理困難物	10.90	28.5%	繊維類(リサイクル可)	0.00	0.0%	
処理困難物	10.90	28.5%	乾電池	0.23	0.6%	
処理困難物	10.90	28.5%	小型家電(9品目)	0.32	0.8%	
処理困難物	10.90	28.5%	生ごみ	0.00	0.0%	
処理困難物	10.90	28.5%	生ごみ	0.00	0.0%	
処理困難物	10.90	28.5%	生ごみ(未利用食品)	0.00	0.0%	
処理困難物	10.90	28.5%	木草類	0.00	0.0%	
処理困難物	10.90	28.5%	製品プラスチック	0.00	0.0%	
処理困難物	10.90	28.5%	ごみ袋	0.00	0.0%	
処理困難物	10.90	28.5%	容器包装非対象フィルム	0.08	0.2%	
処理困難物	10.90	28.5%	製品プラスチック	3.21	8.4%	
処理困難物	10.90	28.5%	ゴム・皮革類	0.05	0.1%	
処理困難物	10.90	28.5%	リサイクル不可の容器包装プラスチック	0.12	0.3%	
処理困難物	10.90	28.5%	容器包装紙類(リサイクル不可)	0.00	0.0%	
処理困難物	10.90	28.5%	紙おむつ	0.00	0.0%	
処理困難物	10.90	28.5%	その他紙類(リサイクル不可)	0.00	0.0%	
処理困難物	10.90	28.5%	繊維類(リサイクル不可)	0.00	0.0%	
処理困難物	10.90	28.5%	その他可燃物	0.16	0.4%	
処理困難物	10.90	28.5%	処理困難物	9.12	23.9%	
処理困難物	10.90	28.5%	スプレー缶(残存ガス・液あり)	1.74	4.6%	
処理困難物	10.90	28.5%	カセット式ガスボンベ(残存ガスあり)	0.00	0.0%	
処理困難物	10.90	28.5%	ライター(残存ガスあり)	0.04	0.1%	
処理困難物	10.90	28.5%	その他処理困難物等	9.12	23.9%	
処理困難物	10.90	28.5%	合計	38.19	100.0%	
合計	38.19	100.0%	合計	38.19	100.0%	

(注)スプレー缶等(残存ガス・液なし)は、スプレー缶(残存ガス・液なし)、カセット式ガスボンベ(残存ガスなし)、ライター(残存ガスなし)の合計である。



表資2-7 不燃ごみ・関町北4丁目(B:戸建て・低層集合住宅地域)

分類	量(kg)	割合	分類	量(kg)	割合	
分別適正物(不燃物)	11.14	82.7%	不燃物	小型家電(9品目以外)	3.68	27.3%
小型家電(9品目以外)	3.68	27.3%		台所から出る金属製品	0.00	0.0%
台所から出る金属製品	0.00	0.0%		その他金属	5.46	40.5%
その他金属	5.46	40.5%		乾電池を除く電池	0.00	0.0%
乾電池を除く電池	0.00	0.0%		蛍光灯・蛍光管	0.00	0.0%
蛍光灯・蛍光管	0.00	0.0%		スプレー缶(残存ガス・液なし)	0.00	0.0%
スプレー缶等(注) (残存ガス・液なし)	0.00	0.0%		カセット式ガスボンベ(残存ガスなし)	0.00	0.0%
その他不燃物	2.00	14.8%		ライター(残存ガスなし)	0.00	0.0%
その他不燃物	2.00	14.8%		その他不燃物	2.00	14.8%
分別不適物	2.33	17.3%		紙類	新聞(リサイクル可)	0.00
資源化可能物	1.54	11.4%	折込広告(リサイクル可)		0.00	0.0%
紙類	0.00	0.0%	パンフレット(リサイクル可)		0.00	0.0%
びん	1.09	8.1%	雑誌・書籍		0.00	0.0%
缶	0.22	1.6%	ダンボール		0.00	0.0%
ペットボトル	0.00	0.0%	紙パック		0.00	0.0%
容器包装プラスチック	0.19	1.4%	容器包装紙類(リサイクル可)		0.00	0.0%
繊維類	0.00	0.0%	その他紙類(リサイクル可)		0.00	0.0%
乾電池	0.04	0.3%	びん		0.00	0.0%
小型家電(9品目)	0.00	0.0%	ワンウェイびん		1.09	8.1%
可燃物	0.70	5.2%	缶	0.22	1.6%	
製品プラスチック	0.37	2.7%	アルミ缶	0.00	0.0%	
製品プラスチック以外の可燃物	0.33	2.4%	ペットボトル	0.00	0.0%	
処理困難物	0.09	0.7%	容器包装プラスチック	0.13	1.0%	
処理困難物	0.09	0.7%	レジ袋(内袋)	0.06	0.4%	
レジ袋(外袋)	0.06	0.4%	レジ袋(ごみ)	0.00	0.0%	
容器包装対象フィルム	0.00	0.0%	容器包装対象フィルム	0.00	0.0%	
パック・カップ類	0.00	0.0%	プラスチック	0.00	0.0%	
食品用の白色発泡スチロールトレイ	0.00	0.0%	パック・カップ類	0.00	0.0%	
食品用の色付き発泡スチロールトレイ	0.00	0.0%	食品用の白色発泡スチロールトレイ	0.00	0.0%	
その他容器包装プラスチック	0.00	0.0%	食品用の色付き発泡スチロールトレイ	0.00	0.0%	
繊維類(リサイクル可)	0.00	0.0%	その他容器包装プラスチック	0.00	0.0%	
乾電池	0.04	0.3%	繊維類(リサイクル可)	0.00	0.0%	
小型家電(9品目)	0.00	0.0%	乾電池	0.04	0.3%	
生ごみ	0.00	0.0%	小型家電(9品目)	0.00	0.0%	
生ごみ(未利用食品)	0.00	0.0%	生ごみ	0.00	0.0%	
木草類	0.17	1.3%	生ごみ(未利用食品)	0.00	0.0%	
ごみ袋	0.00	0.0%	木草類	0.17	1.3%	
容器包装非対象フィルム	0.10	0.7%	製品プラスチック	0.27	2.0%	
製品プラスチック	0.27	2.0%	ゴム・皮革類	0.00	0.0%	
ゴム・皮革類	0.00	0.0%	リサイクル不可の容器包装プラスチック	0.13	1.0%	
リサイクル不可の容器包装プラスチック	0.13	1.0%	容器包装紙類(リサイクル不可)	0.00	0.0%	
容器包装紙類(リサイクル不可)	0.00	0.0%	紙おむつ	0.00	0.0%	
紙おむつ	0.00	0.0%	その他紙類(リサイクル不可)	0.03	0.2%	
その他紙類(リサイクル不可)	0.03	0.2%	繊維類(リサイクル不可)	0.00	0.0%	
繊維類(リサイクル不可)	0.00	0.0%	その他可燃物	0.00	0.0%	
その他可燃物	0.00	0.0%	スプレー缶(残存ガス・液あり)	0.09	0.7%	
スプレー缶(残存ガス・液あり)	0.09	0.7%	カセット式ガスボンベ(残存ガスあり)	0.00	0.0%	
カセット式ガスボンベ(残存ガスあり)	0.00	0.0%	ライター(残存ガスあり)	0.00	0.0%	
ライター(残存ガスあり)	0.00	0.0%	その他処理困難物等	0.00	0.0%	
その他処理困難物等	0.00	0.0%	合計	13.47	100.0%	
合計	13.47	100.0%	合計	13.47	100.0%	

(注)スプレー缶等(残存ガス・液なし)は、スプレー缶(残存ガス・液なし)、カセット式ガスボンベ(残存ガスなし)、ライター(残存ガスなし)の合計である。

表資2-8 不燃ごみ・下石神井4丁目(C:中低層住宅・商業混在地域)

分類	量(kg)	割合	分類	量(kg)	割合		
分別適正物(不燃物)	33.76	89.1%	不燃物	小型家電(9品目以外)	14.03	37.0%	
小型家電(9品目以外)	14.03	37.0%		台所から出る金属製品	2.70	7.1%	
台所から出る金属製品	2.70	7.1%		その他金属	8.98	23.7%	
その他金属	8.98	23.7%		乾電池を除く電池	0.00	0.0%	
乾電池を除く電池	0.00	0.0%		蛍光灯・蛍光管	0.35	0.9%	
蛍光灯・蛍光管	0.35	0.9%		スプレー缶(残存ガス・液なし)	1.38	3.6%	
スプレー缶等(注) (残存ガス・液なし)	1.38	3.6%		カセット式ガスボンベ(残存ガスなし)	0.00	0.0%	
その他不燃物	6.32	16.7%		ライター(残存ガスなし)	0.00	0.0%	
その他不燃物	6.32	16.7%		その他不燃物	6.32	16.7%	
分別不適物	4.13	10.9%		紙類	新聞(リサイクル可)	0.00	0.0%
資源化可能物	2.68	7.1%	折込広告(リサイクル可)		0.00	0.0%	
紙類	0.36	1.0%	パンフレット(リサイクル可)		0.00	0.0%	
びん	0.08	0.2%	雑誌・書籍		0.00	0.0%	
缶	0.91	2.4%	ダンボール		0.29	0.8%	
ペットボトル	0.00	0.0%	紙パック		0.00	0.0%	
容器包装プラスチック	0.63	1.7%	容器包装紙類(リサイクル可)		0.07	0.2%	
繊維類	0.00	0.0%	その他紙類(リサイクル可)		0.00	0.0%	
乾電池	0.61	1.6%	びん		リターナブルびん	0.00	0.0%
小型家電(9品目)	0.09	0.2%			ワンウェイびん	0.08	0.2%
可燃物	1.13	3.0%		スチール缶	0.83	2.2%	
製品プラスチック	0.98	2.6%		アルミ缶	0.08	0.2%	
製品プラスチック以外の可燃物	0.15	0.4%		ペットボトル	0.00	0.0%	
処理困難物	0.32	0.8%		容器包装プラスチック	0.06	0.2%	
処理困難物	0.32	0.8%		レジ袋(外袋)	0.04	0.1%	
処理困難物	0.32	0.8%		レジ袋(内袋)	0.05	0.1%	
処理困難物	0.32	0.8%		レジ袋(ごみ)	0.00	0.0%	
処理困難物	0.32	0.8%		容器包装対象フィルム	0.00	0.0%	
処理困難物	0.32	0.8%	パック・カップ類	0.00	0.0%		
処理困難物	0.32	0.8%	食品用の白色発泡スチロールトレイ	0.00	0.0%		
処理困難物	0.32	0.8%	食品用の色付き発泡スチロールトレイ	0.00	0.0%		
処理困難物	0.32	0.8%	その他容器包装プラスチック	0.48	1.3%		
処理困難物	0.32	0.8%	繊維類(リサイクル可)	0.00	0.0%		
処理困難物	0.32	0.8%	乾電池	0.61	1.6%		
処理困難物	0.32	0.8%	小型家電(9品目)	0.09	0.2%		
処理困難物	0.32	0.8%	生ごみ	0.00	0.0%		
処理困難物	0.32	0.8%	生ごみ	0.00	0.0%		
処理困難物	0.32	0.8%	生ごみ(未利用食品)	0.00	0.0%		
処理困難物	0.32	0.8%	木草類	0.00	0.0%		
処理困難物	0.32	0.8%	製品プラスチック	0.00	0.0%		
処理困難物	0.32	0.8%	ごみ袋	0.06	0.2%		
処理困難物	0.32	0.8%	容器包装非対象フィルム	0.92	2.4%		
処理困難物	0.32	0.8%	製品プラスチック	0.03	0.1%		
処理困難物	0.32	0.8%	ゴム・皮革類	0.07	0.2%		
処理困難物	0.32	0.8%	リサイクル不可の容器包装プラスチック	0.00	0.0%		
処理困難物	0.32	0.8%	容器包装紙類(リサイクル不可)	0.00	0.0%		
処理困難物	0.32	0.8%	紙おむつ	0.00	0.0%		
処理困難物	0.32	0.8%	その他紙類(リサイクル不可)	0.05	0.1%		
処理困難物	0.32	0.8%	繊維類(リサイクル不可)	0.00	0.0%		
処理困難物	0.32	0.8%	その他可燃物	0.00	0.0%		
処理困難物	0.32	0.8%	処理困難物	0.11	0.3%		
処理困難物	0.32	0.8%	スプレー缶(残存ガス・液あり)	0.00	0.0%		
処理困難物	0.32	0.8%	カセット式ガスボンベ(残存ガスあり)	0.01	0.0%		
処理困難物	0.32	0.8%	ライター(残存ガスあり)	0.20	0.5%		
処理困難物	0.32	0.8%	その他処理困難物等				
合計	37.89	100.0%	合計	37.89	100.0%		

(注)スプレー缶等(残存ガス・液なし)は、スプレー缶(残存ガス・液なし)、カセット式ガスボンベ(残存ガスなし)、ライター(残存ガスなし)の合計である。

表資2-9 不燃ごみ・光が丘2丁目(E:高層住宅地域)

分類	量(kg)	割合
分別適正物(不燃物)	33.43	92.7%
小型家電(9品目以外)	6.53	18.1%
台所から出る金属製品	5.96	16.5%
その他金属	6.39	17.7%
乾電池を除く電池	0.00	0.0%
蛍光灯・蛍光管	1.56	4.3%
スプレー缶等(注) (残存ガス・液なし)	0.04	0.1%
その他不燃物	12.95	35.9%
分別不適物	2.65	7.3%
資源化可能物	2.45	6.8%
紙類	0.01	0.0%
びん	0.17	0.5%
缶	0.33	0.9%
ペットボトル	0.00	0.0%
容器包装プラスチック	0.08	0.2%
繊維類	0.00	0.0%
乾電池	0.02	0.1%
小型家電(9品目)	1.84	5.1%
可燃物	0.20	0.6%
製品プラスチック	0.20	0.6%
製品プラスチック以外の 可燃物	0.00	0.0%
処理困難物	0.00	0.0%
合計	36.08	100.0%

(注)スプレー缶等(残存ガス・液なし)は、スプレー缶(残存ガス・液なし)、カセット式ガスボンベ(残存ガスなし)、ライター(残存ガスなし)の合計である。

分類	量(kg)	割合	
不燃物	小型家電(9品目以外)	6.53	18.1%
	台所から出る金属製品	5.96	16.5%
	その他金属	6.39	17.7%
	乾電池を除く電池	0.00	0.0%
	蛍光灯・蛍光管	1.56	4.3%
	スプレー缶(残存ガス・液なし)	0.04	0.1%
	カセット式ガスボンベ(残存ガスなし)	0.00	0.0%
	ライター(残存ガスなし)	0.00	0.0%
	その他不燃物	12.95	35.9%
紙類	新聞(リサイクル可)	0.00	0.0%
	折込広告(リサイクル可)	0.00	0.0%
	パンフレット(リサイクル可)	0.00	0.0%
	雑誌・書籍	0.00	0.0%
	ダンボール	0.00	0.0%
	紙パック	0.00	0.0%
	容器包装紙類(リサイクル可)	0.00	0.0%
	その他紙類(リサイクル可)	0.01	0.0%
	びん	0.00	0.0%
	缶	0.17	0.5%
資源化可能物	ペットボトル	0.00	0.0%
	容器包装プラスチック	0.08	0.2%
	レジ袋(外袋)	0.08	0.2%
	レジ袋(内袋)	0.00	0.0%
	レジ袋(ごみ)	0.00	0.0%
	容器包装対象フィルム	0.00	0.0%
	パック・カップ類	0.00	0.0%
	食品用の白色発泡スチロールトレイ	0.00	0.0%
	食品用の色付き発泡スチロールトレイ	0.00	0.0%
	その他容器包装プラスチック	0.00	0.0%
繊維類(リサイクル可)	0.00	0.0%	
乾電池	0.02	0.1%	
小型家電(9品目)	1.84	5.1%	
可燃物	生ごみ	0.00	0.0%
	生ごみ(未利用食品)	0.00	0.0%
	木草類	0.00	0.0%
	製品プラスチック	0.00	0.0%
	容器包装非対象フィルム	0.00	0.0%
	製品プラスチック	0.20	0.6%
	ゴム・皮革類	0.00	0.0%
	リサイクル不可の容器包装プラスチック	0.00	0.0%
	容器包装紙類(リサイクル不可)	0.00	0.0%
	紙おむつ	0.00	0.0%
その他紙類(リサイクル不可)	0.00	0.0%	
繊維類(リサイクル不可)	0.00	0.0%	
その他可燃物	0.00	0.0%	
処理困難物	スプレー缶(残存ガス・液あり)	0.00	0.0%
	カセット式ガスボンベ(残存ガスあり)	0.00	0.0%
	ライター(残存ガスあり)	0.00	0.0%
	その他処理困難物等	0.00	0.0%
合計	36.08	100.0%	

表資2-10 不燃ごみ・光が丘5丁目(E:高層住宅地域)

分類	量(kg)	割合
分別適正物(不燃物)	24.80	73.3%
小型家電(9品目以外)	12.98	38.3%
台所から出る金属製品	0.50	1.5%
その他金属	4.29	12.7%
乾電池を除く電池	0.00	0.0%
蛍光灯・蛍光管	0.00	0.0%
スプレー缶等(注) (残存ガス・液なし)	1.73	5.1%
その他不燃物	5.30	15.7%
分別不適物	9.05	26.7%
資源化可能物	4.61	13.6%
紙類	0.17	0.5%
びん	0.33	1.0%
缶	0.11	0.3%
ペットボトル	0.00	0.0%
容器包装プラスチック	0.16	0.5%
繊維類	0.00	0.0%
乾電池	0.62	1.8%
小型家電(9品目)	3.22	9.5%
可燃物	3.82	11.3%
製品プラスチック	3.12	9.2%
製品プラスチック以外の 可燃物	0.70	2.1%
処理困難物	0.62	1.8%
合計	33.85	100.0%

(注)スプレー缶等(残存ガス・液なし)は、スプレー缶(残存ガス・液なし)、カセット式ガスボンベ(残存ガスなし)、ライター(残存ガスなし)の合計である。

分類	量(kg)	割合	
不燃物	小型家電(9品目以外)	12.98	38.3%
	台所から出る金属製品	0.50	1.5%
	その他金属	4.29	12.7%
	乾電池を除く電池	0.00	0.0%
	蛍光灯・蛍光管	0.00	0.0%
	スプレー缶(残存ガス・液なし)	1.73	5.1%
	カセット式ガスボンベ(残存ガスなし)	0.00	0.0%
	ライター(残存ガスなし)	0.00	0.0%
	その他不燃物	5.30	15.7%
	資源化可能物	新聞(リサイクル可)	0.00
折込広告(リサイクル可)		0.00	0.0%
パンフレット(リサイクル可)		0.00	0.0%
雑誌・書籍		0.00	0.0%
ダンボール		0.17	0.5%
紙パック		0.00	0.0%
容器包装紙類(リサイクル可)		0.00	0.0%
その他紙類(リサイクル可)		0.00	0.0%
びん		0.00	0.0%
缶		0.33	1.0%
可燃物	リターナブルびん	0.00	0.0%
	ワンウェイびん	0.33	1.0%
	スチール缶	0.11	0.3%
	アルミ缶	0.00	0.0%
	ペットボトル	0.00	0.0%
	容器包装プラスチック	0.12	0.4%
	レジ袋(外袋)	0.00	0.0%
	レジ袋(内袋)	0.00	0.0%
	レジ袋(ごみ)	0.00	0.0%
	容器包装対象フィルム	0.00	0.0%
その他可燃物	パック・カップ類	0.00	0.0%
	食品用の白色発泡スチロールトレイ	0.00	0.0%
	食品用の色付き発泡スチロールトレイ	0.00	0.0%
	その他容器包装プラスチック	0.04	0.1%
	繊維類(リサイクル可)	0.00	0.0%
	乾電池	0.62	1.8%
	小型家電(9品目)	3.22	9.5%
	生ごみ	0.00	0.0%
	生ごみ(未利用食品)	0.47	1.4%
	木草類	0.23	0.7%
処理困難物	製品プラスチック	0.04	0.1%
	容器包装非対象フィルム	0.08	0.2%
	製品プラスチック	3.00	8.9%
	ゴム・皮革類	0.00	0.0%
	リサイクル不可の容器包装プラスチック	0.00	0.0%
	容器包装紙類(リサイクル不可)	0.00	0.0%
	紙おむつ	0.00	0.0%
	その他紙類(リサイクル不可)	0.00	0.0%
	繊維類(リサイクル不可)	0.00	0.0%
	その他可燃物	0.00	0.0%
処理困難物	スプレー缶(残存ガス・液あり)	0.62	1.8%
	カセット式ガスボンベ(残存ガスあり)	0.00	0.0%
	ライター(残存ガスあり)	0.00	0.0%
	その他処理困難物等	0.00	0.0%
合計	33.85	100.0%	

(3) 容器包装プラスチック調査結果詳細

表資3-1 容器包装プラスチック・土支田4丁目(A:戸建て中心地域)

分類	量(kg)	割合	分類	量(kg)	割合	
分別適正物 (容器包装プラスチック)	8.41	76.5%	容器包装プラスチック	レジ袋(外袋)	0.16	1.5%
レジ袋	0.50	4.5%		レジ袋(内袋)	0.24	2.2%
容器包装対象フィルム	3.04	27.6%		レジ袋(ごみ)	0.10	0.9%
パック・カップ類	3.75	34.1%		容器包装対象フィルム	3.04	27.6%
発泡スチロールトレイ	0.51	4.6%		パック・カップ類	3.75	34.1%
その他容器包装プラスチック	0.61	5.5%		食品用の白色発泡スチロールトレイ	0.27	2.5%
分別不適物	2.59	23.5%		新聞(リサイクル可)	0.00	0.0%
				容器包装プラスチック以外の資源化可能物	0.04	0.4%
				紙類	0.04	0.4%
				折込広告(リサイクル可)	0.00	0.0%
			びん	0.00	0.0%	
			パンフレット(リサイクル可)	0.00	0.0%	
			缶	0.00	0.0%	
			雑誌・書籍	0.00	0.0%	
			ダンボール	0.00	0.0%	
			紙パック	0.04	0.4%	
			容器包装紙類(リサイクル可)	0.00	0.0%	
			その他紙類(リサイクル可)	0.00	0.0%	
			びん以外の資源化可能物	0.00	0.0%	
			リターナブルびん	0.00	0.0%	
			ワンウェイびん	0.00	0.0%	
			缶	0.00	0.0%	
			アルミ缶	0.00	0.0%	
			ペットボトル	0.00	0.0%	
繊維類(リサイクル可)	0.00	0.0%				
乾電池	0.00	0.0%				
小型家電(9品目)	0.00	0.0%				
可燃物	2.53	23.0%	生ごみ	0.00	0.0%	
			生ごみ(未利用食品)	0.29	2.6%	
			木草類	0.03	0.3%	
			製品プラスチック	0.02	0.2%	
			製品プラスチック	0.24	2.2%	
			製品プラスチック	0.09	0.8%	
			製品プラスチック	0.02	0.2%	
			製品プラスチック	0.02	0.2%	
			製品プラスチック	0.02	0.2%	
			製品プラスチック	0.02	0.2%	
不燃物	0.02	0.2%	ゴム・皮革類	0.00	0.0%	
			リサイクル不可の容器包装プラスチック	1.65	15.0%	
			容器包装紙類(リサイクル不可)	0.10	0.9%	
			紙おむつ	0.00	0.0%	
			その他紙類(リサイクル不可)	0.00	0.0%	
			繊維類(リサイクル不可)	0.00	0.0%	
			その他可燃物	0.22	2.0%	
			その他可燃物	0.22	2.0%	
			その他可燃物	0.22	2.0%	
			その他可燃物	0.22	2.0%	
処理困難物	0.00	0.0%	小型家電(9品目以外)	0.00	0.0%	
			台所から出る金属製品	0.00	0.0%	
			その他金属	0.02	0.2%	
			乾電池を除く電池	0.00	0.0%	
			蛍光灯・蛍光管	0.00	0.0%	
			スプレー缶(残存ガス・液なし)	0.00	0.0%	
			カセット式ガスボンベ(残存ガスなし)	0.00	0.0%	
			ライター(残存ガスなし)	0.00	0.0%	
			その他不燃物	0.00	0.0%	
			その他不燃物	0.00	0.0%	
合計	11.00	100.0%	スプレー缶(残存ガス・液あり)	0.00	0.0%	
			カセット式ガスボンベ(残存ガスあり)	0.00	0.0%	
			ライター(残存ガスあり)	0.00	0.0%	
			その他処理困難物等	0.00	0.0%	
合計	11.00	100.0%	合計	11.00	100.0%	

表資3-2 容器包装プラスチック・田柄2丁目(C:中低層住宅・商業混在地域)

分類	量(kg)	割合	分類	量(kg)	割合	
分別適正物 (容器包装プラスチック)	10.88	65.3%	容器包装プラスチック	レジ袋(外袋)	0.49	2.9%
レジ袋	1.16	7.0%		レジ袋(内袋)	0.33	2.0%
容器包装対象フィルム	4.01	24.1%		レジ袋(ごみ)	0.34	2.0%
パック・カップ類	4.54	27.3%		容器包装対象フィルム	4.01	24.1%
発泡スチロールトレイ	0.27	1.6%		パック・カップ類	4.54	27.3%
その他容器包装プラスチック	0.90	5.4%		食品用の白色発泡スチロールトレイ	0.19	1.1%
				食品用の色付き発泡スチロールトレイ	0.08	0.5%
分別不適物	5.78	34.7%	容器包装プラスチック以外の資源化可能物	新聞(リサイクル可)	0.00	0.0%
				折込広告(リサイクル可)	0.00	0.0%
				パンフレット(リサイクル可)	0.00	0.0%
				雑誌・書籍	0.00	0.0%
				ダンボール	0.00	0.0%
				紙パック	0.03	0.2%
				容器包装紙類(リサイクル可)	0.18	1.1%
			その他紙類(リサイクル可)	0.05	0.3%	
			びん	リターナブルびん	0.00	0.0%
				ワンウェイびん	0.00	0.0%
				缶	0.07	0.4%
			缶	アルミ缶	0.00	0.0%
				ペットボトル	1.62	9.7%
			ペットボトル	繊維類(リサイクル可)	0.00	0.0%
乾電池	0.00	0.0%				
繊維類	乾電池	0.00	0.0%			
	小型家電(9品目)	0.00	0.0%			
小型家電(9品目)	生ごみ	0.79	4.7%			
	生ごみ(未利用食品)	0.00	0.0%			
可燃物	木草類	0.04	0.2%			
	製品プラスチック	1.34	8.0%			
製品プラスチック	製品プラスチック	1.34	8.0%			
	ゴム・皮革類	0.00	0.0%			
リサイクル不可の容器包装プラスチック	リサイクル不可の容器包装プラスチック	0.99	5.9%			
	容器包装紙類(リサイクル不可)	0.10	0.6%			
その他可燃物	紙おむつ	0.00	0.0%			
	その他紙類(リサイクル不可)	0.00	0.0%			
繊維類(リサイクル不可)	繊維類(リサイクル不可)	0.00	0.0%			
	その他可燃物	0.07	0.4%			
不燃物	小型家電(9品目以外)	0.00	0.0%			
	台所から出る金属製品	0.00	0.0%			
	その他金属	0.00	0.0%			
	乾電池を除く電池	0.00	0.0%			
	蛍光灯・蛍光管	0.00	0.0%			
	スプレー缶(残存ガス・液なし)	0.00	0.0%			
	カセット式ガスボンベ(残存ガスなし)	0.00	0.0%			
ライター(残存ガスなし)	0.00	0.0%				
処理困難物	その他不燃物	0.00	0.0%			
	スプレー缶(残存ガス・液あり)	0.00	0.0%			
	カセット式ガスボンベ(残存ガスあり)	0.00	0.0%			
	ライター(残存ガスあり)	0.00	0.0%			
その他処理困難物等	0.00	0.0%				
合計	16.66	100.0%	合計	16.66	100.0%	

表資3-3 容器包装プラスチック・中村北3丁目(D:商業地域・高層住宅地域)

分類	量(kg)	割合	分類	量(kg)	割合	
分別適正物 (容器包装プラスチック)	2.54	84.4%	容器包装プラスチック	レジ袋(外袋)	0.02	0.7%
レジ袋	0.18	6.0%		レジ袋(内袋)	0.10	3.3%
容器包装対象フィルム	0.76	25.2%		レジ袋(ごみ)	0.06	2.0%
パック・カップ類	1.05	34.9%		容器包装対象フィルム	0.76	25.2%
発泡スチロールトレイ	0.25	8.3%		パック・カップ類	1.05	34.9%
その他容器包装プラスチック	0.30	10.0%		食品用の白色発泡スチロールトレイ	0.13	4.3%
				食品用の色付き発泡スチロールトレイ	0.12	4.0%
分別不適正物	0.47	15.6%	その他容器包装プラスチック	0.30	10.0%	
容器包装プラスチック以外の資源化可能物	0.04	1.3%	容器包装プラスチック以外の資源化可能物	新聞(リサイクル可)	0.00	0.0%
紙類	0.00	0.0%		折込広告(リサイクル可)	0.00	0.0%
びん	0.00	0.0%		パンフレット(リサイクル可)	0.00	0.0%
缶	0.00	0.0%		雑誌・書籍	0.00	0.0%
ペットボトル	0.04	1.3%		ダンボール	0.00	0.0%
繊維類	0.00	0.0%		紙パック	0.00	0.0%
乾電池	0.00	0.0%		容器包装紙類(リサイクル可)	0.00	0.0%
小型家電(9品目)	0.00	0.0%		その他紙類(リサイクル可)	0.00	0.0%
				びん	0.00	0.0%
				ワンウェイびん	0.00	0.0%
可燃物	0.40	13.3%	缶	0.00	0.0%	
製品プラスチック	0.19	6.3%	アルミ缶	0.00	0.0%	
リサイクル不可の容器包装プラスチック	0.18	6.0%	ペットボトル	0.04	1.3%	
プラ以外の可燃物	0.03	1.0%	繊維類(リサイクル可)	0.00	0.0%	
			乾電池	0.00	0.0%	
不燃物	0.03	1.0%	小型家電(9品目)	0.00	0.0%	
処理困難物	0.00	0.0%	生ごみ	0.00	0.0%	
			生ごみ(未利用食品)	0.00	0.0%	
合計	3.01	100.0%	木草類	0.00	0.0%	
			製品プラスチック	0.01	0.3%	
			容器包装非対象フィルム	0.07	2.3%	
			製品プラスチック	0.11	3.7%	
			ゴム・皮革類	0.00	0.0%	
			リサイクル不可の容器包装プラスチック	0.18	6.0%	
			その他可燃物	0.02	0.7%	
			容器包装紙類(リサイクル不可)	0.02	0.7%	
			紙おむつ	0.00	0.0%	
			その他紙類(リサイクル不可)	0.00	0.0%	
			繊維類(リサイクル不可)	0.00	0.0%	
			その他可燃物	0.01	0.3%	
			不燃物	0.00	0.0%	
			小型家電(9品目以外)	0.00	0.0%	
			台所から出る金属製品	0.00	0.0%	
			その他金属	0.03	1.0%	
			乾電池を除く電池	0.00	0.0%	
			蛍光灯・蛍光管	0.00	0.0%	
			スプレー缶(残存ガス・液なし)	0.00	0.0%	
			カセット式ガスボンベ(残存ガスなし)	0.00	0.0%	
			ライター(残存ガスなし)	0.00	0.0%	
			その他不燃物	0.00	0.0%	
			処理困難物	0.00	0.0%	
			スプレー缶(残存ガス・液あり)	0.00	0.0%	
			カセット式ガスボンベ(残存ガスあり)	0.00	0.0%	
			ライター(残存ガスあり)	0.00	0.0%	
			その他処理困難物等	0.00	0.0%	
			合計	3.01	100.0%	

表資3-4 容器包装プラスチック・北町2丁目(D:商業地域・高層住宅地域)

分類	量(kg)	割合	分類	量(kg)	割合	
分別適正物 (容器包装プラスチック)	8.92	80.0%	容器包装プラスチック	レジ袋(外袋)	0.20	1.8%
レジ袋	0.54	4.8%		レジ袋(内袋)	0.10	0.9%
容器包装対象フィルム	3.05	27.4%		レジ袋(ごみ)	0.24	2.2%
パック・カップ類	3.31	29.7%		容器包装対象フィルム	3.05	27.4%
発泡スチロールトレイ	0.44	3.9%		パック・カップ類	3.31	29.7%
その他容器包装プラスチック	1.58	14.2%		食品用の白色発泡スチロールトレイ	0.26	2.3%
				食品用の色付き発泡スチロールトレイ	0.18	1.6%
分別不適正物	2.23	20.0%	その他容器包装プラスチック	1.58	14.2%	
容器包装プラスチック以外の資源化可能物	0.33	3.0%	容器包装プラスチック以外の資源化可能物	新聞(リサイクル可)	0.00	0.0%
紙類	0.15	1.3%		折込広告(リサイクル可)	0.00	0.0%
びん	0.00	0.0%		パンフレット(リサイクル可)	0.00	0.0%
缶	0.00	0.0%		雑誌・書籍	0.00	0.0%
ペットボトル	0.18	1.6%		ダンボール	0.01	0.1%
繊維類	0.00	0.0%		紙パック	0.14	1.3%
乾電池	0.00	0.0%		容器包装紙類(リサイクル可)	0.00	0.0%
小型家電(9品目)	0.00	0.0%		その他紙類(リサイクル可)	0.00	0.0%
				びん	0.00	0.0%
				ワンウェイびん	0.00	0.0%
可燃物	0.88	7.9%	缶	0.00	0.0%	
製品プラスチック	0.56	5.0%	アルミ缶	0.00	0.0%	
リサイクル不可の容器包装プラスチック	0.23	2.1%	ペットボトル	0.18	1.6%	
プラ以外の可燃物	0.09	0.8%	繊維類(リサイクル可)	0.00	0.0%	
			乾電池	0.00	0.0%	
不燃物	1.02	9.1%	小型家電(9品目)	0.00	0.0%	
処理困難物	0.00	0.0%	生ごみ	0.01	0.1%	
			生ごみ(未利用食品)	0.00	0.0%	
合計	11.15	100.0%	木草類	0.00	0.0%	
			製品プラスチック	0.13	1.2%	
			容器包装非対象フィルム	0.10	0.9%	
			製品プラスチック	0.33	3.0%	
			ゴム・皮革類	0.00	0.0%	
			リサイクル不可の容器包装プラスチック	0.23	2.1%	
			その他可燃物	0.07	0.6%	
			紙おむつ	0.00	0.0%	
			その他紙類(リサイクル不可)	0.00	0.0%	
			繊維類(リサイクル不可)	0.00	0.0%	
			その他可燃物	0.01	0.1%	
			不燃物	1.01	9.1%	
			小型家電(9品目以外)	1.01	9.1%	
			台所から出る金属製品	0.00	0.0%	
			その他金属	0.00	0.0%	
			乾電池を除く電池	0.00	0.0%	
			蛍光灯・蛍光管	0.00	0.0%	
			スプレー缶(残存ガス・液なし)	0.00	0.0%	
			カセット式ガスボンベ(残存ガスなし)	0.00	0.0%	
			ライター(残存ガスなし)	0.00	0.0%	
			その他不燃物	0.01	0.1%	
			処理困難物	0.00	0.0%	
			スプレー缶(残存ガス・液あり)	0.00	0.0%	
			カセット式ガスボンベ(残存ガスあり)	0.00	0.0%	
			ライター(残存ガスあり)	0.00	0.0%	
			その他処理困難物等	0.00	0.0%	
			合計	11.15	100.0%	



表資3-5 容器包装プラスチック・西大泉4丁目(A:戸建て中心地域)

分類	量(kg)	割合	分類	量(kg)	割合			
分別適正物 (容器包装プラスチック)	12.11	77.2%	容器包装プラスチック	レジ袋(外袋)	0.29	1.8%		
レジ袋	0.73	4.7%		レジ袋(内袋)	0.26	1.7%		
容器包装対象フィルム	4.83	30.8%		レジ袋(ごみ)	0.18	1.1%		
パック・カップ類	3.94	25.1%		容器包装対象フィルム	4.83	30.8%		
発泡スチロールトレイ	0.70	4.5%		パック・カップ類	3.94	25.1%		
その他容器包装プラスチック	1.91	12.2%		食品用の白色発泡スチロールトレイ	0.40	2.6%		
				食品用の色付き発泡スチロールトレイ	0.30	1.9%		
分別不適物	3.57	22.8%	その他容器包装プラスチック	1.91	12.2%			
			容器包装プラスチック以外の資源化可能物	0.22	1.4%	新聞(リサイクル可)	0.00	0.0%
			紙類	0.03	0.2%	折込広告(リサイクル可)	0.00	0.0%
						びん	0.00	0.0%
			びん	0.00	0.0%	パンフレット(リサイクル可)	0.00	0.0%
						紙パック	0.02	0.1%
			缶	0.06	0.4%	雑誌・書籍	0.00	0.0%
						容器包装紙類(リサイクル可)	0.00	0.0%
			ペットボトル	0.13	0.8%	その他紙類(リサイクル可)	0.01	0.1%
						びん	0.00	0.0%
			繊維類	0.00	0.0%	リターナブルびん	0.00	0.0%
						缶	0.00	0.0%
			乾電池	0.00	0.0%	ワンウェイびん	0.00	0.0%
						缶	0.06	0.4%
			小型家電(9品目)	0.00	0.0%	アルミ缶	0.00	0.0%
ペットボトル	0.13	0.8%						
可燃物	2.38	15.2%	繊維類(リサイクル可)	0.00	0.0%			
			乾電池	0.00	0.0%			
			小型家電(9品目)	0.00	0.0%			
			生ごみ	0.00	0.0%			
			生ごみ(未利用食品)	0.00	0.0%			
			木草類	0.01	0.1%			
			製品プラスチック	1.56	9.9%			
製品プラスチック	0.20	1.3%						
容器包装非対象フィルム	0.20	1.3%						
製品プラスチック	1.30	8.3%						
ゴム・皮革類	0.00	0.0%						
リサイクル不可の容器包装プラスチック	0.70	4.5%						
容器包装紙類(リサイクル不可)	0.07	0.4%						
紙おむつ	0.00	0.0%						
その他紙類(リサイクル不可)	0.00	0.0%						
繊維類(リサイクル不可)	0.00	0.0%						
その他可燃物	0.04	0.3%						
不燃物	0.00	0.0%	小型家電(9品目以外)	0.00	0.0%			
			台所から出る金属製品	0.00	0.0%			
			その他金属	0.00	0.0%			
			乾電池を除く電池	0.00	0.0%			
			蛍光灯・蛍光管	0.00	0.0%			
			スプレー缶(残存ガス・液なし)	0.00	0.0%			
			カセット式ガスボンベ(残存ガスなし)	0.00	0.0%			
			ライター(残存ガスなし)	0.00	0.0%			
その他不燃物	0.00	0.0%						
処理困難物	0.97	6.2%	スプレー缶(残存ガス・液あり)	0.00	0.0%			
			カセット式ガスボンベ(残存ガスあり)	0.00	0.0%			
			ライター(残存ガスあり)	0.00	0.0%			
			その他処理困難物等	0.97	6.2%			
合計	15.68	100.0%	合計	15.68	100.0%			

表資3-6 容器包装プラスチック・上石神井4丁目(B:戸建て・低層集合住宅地域)

分類	量(kg)	割合	分類	量(kg)	割合	
分別適正物 (容器包装プラスチック)	6.72	62.1%	容器包装プラスチック	レジ袋(外袋)	0.19	1.8%
レジ袋	0.40	3.7%		レジ袋(内袋)	0.14	1.3%
容器包装対象フィルム	2.53	23.4%		レジ袋(ごみ)	0.07	0.6%
パック・カップ類	2.62	24.2%		容器包装対象フィルム	2.53	23.4%
発泡スチロールトレイ	0.47	4.3%		パック・カップ類	2.62	24.2%
その他容器包装プラスチック	0.70	6.5%		食品用の白色発泡スチロールトレイ	0.23	2.1%
				食品用の色付き発泡スチロールトレイ	0.24	2.2%
分別不適正物	4.10	37.9%	その他容器包装プラスチック	0.70	6.5%	
容器包装プラスチック以外の資源化可能物	1.60	14.8%	容器包装プラスチック以外の資源化可能物	新聞(リサイクル可)	0.00	0.0%
紙類	0.00	0.0%		折込広告(リサイクル可)	0.00	0.0%
びん	0.44	4.1%		パンフレット(リサイクル可)	0.00	0.0%
缶	0.01	0.1%		雑誌・書籍	0.00	0.0%
ペットボトル	1.15	10.6%		ダンボール	0.00	0.0%
繊維類	0.00	0.0%		紙パック	0.00	0.0%
乾電池	0.00	0.0%		容器包装紙類(リサイクル可)	0.00	0.0%
小型家電(9品目)	0.00	0.0%		その他紙類(リサイクル可)	0.00	0.0%
				びん	0.00	0.0%
				ワンウェイびん	0.44	4.1%
可燃物	2.50	23.1%	可燃物	缶	0.00	0.0%
製品プラスチック	1.02	9.4%		アルミ缶	0.01	0.1%
リサイクル不可の容器包装プラスチック	0.99	9.1%		ペットボトル	1.15	10.6%
プラ以外の可燃物	0.49	4.5%		繊維類(リサイクル可)	0.00	0.0%
				乾電池	0.00	0.0%
不燃物	0.00	0.0%		小型家電(9品目)	0.00	0.0%
処理困難物	0.00	0.0%		生ごみ	0.00	0.0%
				生ごみ(未利用食品)	0.00	0.0%
				木草類	0.01	0.1%
				製品プラスチック	0.74	6.8%
合計	10.82	100.0%	その他可燃物	0.12	1.1%	
			ゴム・皮革類	0.00	0.0%	
			リサイクル不可の容器包装プラスチック	0.99	9.1%	
			その他不燃物	0.00	0.0%	
			容器包装紙類(リサイクル不可)	0.03	0.3%	
			紙おむつ	0.33	3.0%	
			その他紙類(リサイクル不可)	0.00	0.0%	
			繊維類(リサイクル不可)	0.00	0.0%	
			その他可燃物	0.12	1.1%	
			小型家電(9品目以外)	0.00	0.0%	
			台所から出る金属製品	0.00	0.0%	
			その他金属	0.00	0.0%	
			乾電池を除く電池	0.00	0.0%	
			蛍光灯・蛍光管	0.00	0.0%	
			スプレー缶(残存ガス・液なし)	0.00	0.0%	
			カセット式ガスボンベ(残存ガスなし)	0.00	0.0%	
			ライター(残存ガスなし)	0.00	0.0%	
			その他不燃物	0.00	0.0%	
			処理困難物	0.00	0.0%	
			スプレー缶(残存ガス・液あり)	0.00	0.0%	
			カセット式ガスボンベ(残存ガスあり)	0.00	0.0%	
			ライター(残存ガスあり)	0.00	0.0%	
			その他処理困難物等	0.00	0.0%	
			合計	10.82	100.0%	

表資3-7 容器包装プラスチック・関町北4丁目(B:戸建て・低層集合住宅地域)

分類	量(kg)	割合	分類	量(kg)	割合	
分別適正物 (容器包装プラスチック)	8.27	74.4%	容器包装プラスチック	レジ袋(外袋)	0.12	1.1%
レジ袋	1.01	9.1%		レジ袋(内袋)	0.48	4.3%
容器包装対象フィルム	3.12	28.1%		レジ袋(ごみ)	0.41	3.7%
パック・カップ類	3.64	32.7%		容器包装対象フィルム	3.12	28.1%
発泡スチロールトレイ	0.19	1.7%		パック・カップ類	3.64	32.7%
その他容器包装プラスチック	0.31	2.8%		食品用の白色発泡スチロールトレイ	0.08	0.7%
				食品用の色付き発泡スチロールトレイ	0.11	1.0%
分別不適正物	2.85	25.6%	その他容器包装プラスチック	0.31	2.8%	
容器包装プラスチック以外の資源化可能物	1.05	9.4%	容器包装プラスチック以外の資源化可能物	新聞(リサイクル可)	0.00	0.0%
紙類	0.00	0.0%		折込広告(リサイクル可)	0.00	0.0%
びん	0.00	0.0%		パンフレット(リサイクル可)	0.00	0.0%
缶	0.00	0.0%		雑誌・書籍	0.00	0.0%
ペットボトル	1.05	9.4%		ダンボール	0.00	0.0%
繊維類	0.00	0.0%		紙パック	0.00	0.0%
乾電池	0.00	0.0%		容器包装紙類(リサイクル可)	0.00	0.0%
小型家電(9品目)	0.00	0.0%		その他紙類(リサイクル可)	0.00	0.0%
				びん	0.00	0.0%
				ワンウェイびん	0.00	0.0%
可燃物	1.80	16.2%	缶	0.00	0.0%	
製品プラスチック	0.22	2.0%	アルミ缶	0.00	0.0%	
リサイクル不可の容器包装プラスチック	1.26	11.3%	ペットボトル	1.05	9.4%	
プラ以外の可燃物	0.32	2.9%	繊維類(リサイクル可)	0.00	0.0%	
			乾電池	0.00	0.0%	
不燃物	0.00	0.0%	小型家電(9品目)	0.00	0.0%	
処理困難物	0.00	0.0%	生ごみ	0.24	2.2%	
			生ごみ(未利用食品)	0.00	0.0%	
合計	11.12	100.0%	木草類	0.08	0.7%	
			製品プラスチック	0.11	1.0%	
			容器包装非対象フィルム	0.11	1.0%	
			製品プラスチック	0.00	0.0%	
			ゴム・皮革類	0.00	0.0%	
			リサイクル不可の容器包装プラスチック	1.26	11.3%	
			その他可燃物	0.00	0.0%	
			容器包装紙類(リサイクル不可)	0.00	0.0%	
			紙おむつ	0.00	0.0%	
			その他紙類(リサイクル不可)	0.00	0.0%	
			繊維類(リサイクル不可)	0.00	0.0%	
			その他可燃物	0.00	0.0%	
			不燃物	0.00	0.0%	
			小型家電(9品目以外)	0.00	0.0%	
			台所から出る金属製品	0.00	0.0%	
			その他金属	0.00	0.0%	
			乾電池を除く電池	0.00	0.0%	
			蛍光灯・蛍光管	0.00	0.0%	
			スプレー缶(残存ガス・液なし)	0.00	0.0%	
			カセット式ガスボンベ(残存ガスなし)	0.00	0.0%	
			ライター(残存ガスなし)	0.00	0.0%	
			その他不燃物	0.00	0.0%	
			処理困難物	0.00	0.0%	
			スプレー缶(残存ガス・液あり)	0.00	0.0%	
			カセット式ガスボンベ(残存ガスあり)	0.00	0.0%	
			ライター(残存ガスあり)	0.00	0.0%	
			その他処理困難物等	0.00	0.0%	
			合計	11.12	100.0%	

表資3-8 容器包装プラスチック・下石神井4丁目(C:中低層住宅・商業混在地域)

分類	量(kg)	割合	分類	量(kg)	割合	
分別適正物 (容器包装プラスチック)	15.66	79.7%	容器包装プラスチック	レジ袋(外袋)	0.23	1.2%
レジ袋	0.84	4.3%		レジ袋(内袋)	0.33	1.7%
容器包装対象フィルム	4.99	25.4%		レジ袋(ごみ)	0.28	1.4%
パック・カップ類	6.05	30.8%		容器包装対象フィルム	4.99	25.4%
発泡スチロールトレイ	0.62	3.2%		パック・カップ類	6.05	30.8%
その他容器包装プラスチック	3.16	16.1%		食品用の白色発泡スチロールトレイ	0.29	1.5%
				食品用の色付き発泡スチロールトレイ	0.33	1.7%
分別不適正物	3.98	20.3%	その他容器包装プラスチック	3.16	16.1%	
容器包装プラスチック以外の資源化可能物	0.64	3.3%	容器包装プラスチック以外の資源化可能物	新聞(リサイクル可)	0.00	0.0%
紙類	0.11	0.6%		折込広告(リサイクル可)	0.00	0.0%
びん	0.00	0.0%		パンフレット(リサイクル可)	0.00	0.0%
缶	0.00	0.0%		雑誌・書籍	0.00	0.0%
ペットボトル	0.53	2.7%		ダンボール	0.00	0.0%
繊維類	0.00	0.0%		紙パック	0.03	0.2%
乾電池	0.00	0.0%		容器包装紙類(リサイクル可)	0.00	0.0%
小型家電(9品目)	0.00	0.0%		その他紙類(リサイクル可)	0.08	0.4%
				びん	0.00	0.0%
				ワンウェイびん	0.00	0.0%
可燃物	3.30	16.8%	可燃物	缶	0.00	0.0%
製品プラスチック	0.82	4.2%		アルミ缶	0.00	0.0%
リサイクル不可の容器包装プラスチック	1.27	6.5%		ペットボトル	0.53	2.7%
プラ以外の可燃物	1.21	6.2%		繊維類(リサイクル可)	0.00	0.0%
				乾電池	0.00	0.0%
不燃物	0.04	0.2%		小型家電(9品目)	0.00	0.0%
処理困難物	0.00	0.0%		生ごみ	0.55	2.8%
				生ごみ(未利用食品)	0.42	2.1%
				木草類	0.03	0.2%
				製品プラスチック	0.08	0.4%
			容器包装非対象フィルム	0.20	1.0%	
合計	19.64	100.0%	製品プラスチック	0.54	2.7%	
			ゴム・皮革類	0.00	0.0%	
			リサイクル不可の容器包装プラスチック	1.27	6.5%	
			その他可燃物	0.05	0.3%	
			紙おむつ	0.00	0.0%	
			その他紙類(リサイクル不可)	0.00	0.0%	
			繊維類(リサイクル不可)	0.00	0.0%	
			その他可燃物	0.16	0.8%	
			不燃物	0.00	0.0%	
			小型家電(9品目以外)	0.00	0.0%	
			台所から出る金属製品	0.00	0.0%	
			その他金属	0.04	0.2%	
			乾電池を除く電池	0.00	0.0%	
			蛍光灯・蛍光管	0.00	0.0%	
			スプレー缶(残存ガス・液なし)	0.00	0.0%	
			カセット式ガスボンベ(残存ガスなし)	0.00	0.0%	
			ライター(残存ガスなし)	0.00	0.0%	
			その他不燃物	0.00	0.0%	
			処理困難物	0.00	0.0%	
			スプレー缶(残存ガス・液あり)	0.00	0.0%	
			カセット式ガスボンベ(残存ガスあり)	0.00	0.0%	
			ライター(残存ガスあり)	0.00	0.0%	
			その他処理困難物等	0.00	0.0%	
			合計	19.64	100.0%	

表資3-9 容器包装プラスチック・光が丘2丁目(E:高層住宅地域)

分類	量(kg)	割合	分類	量(kg)	割合	
分別適正物 (容器包装プラスチック)	7.93	72.8%	容器包装プラスチック	レジ袋(外袋)	0.10	0.9%
レジ袋	0.46	4.2%		レジ袋(内袋)	0.24	2.2%
容器包装対象フィルム	3.32	30.5%		レジ袋(ごみ)	0.12	1.1%
パック・カップ類	3.44	31.6%		容器包装対象フィルム	3.32	30.5%
発泡スチロールトレイ	0.36	3.3%		パック・カップ類	3.44	31.6%
その他容器包装プラスチック	0.35	3.2%		食品用の白色発泡スチロールトレイ	0.17	1.6%
				食品用の色付き発泡スチロールトレイ	0.19	1.7%
分別不適正物	2.97	27.2%	その他容器包装プラスチック	0.35	3.2%	
容器包装プラスチック以外の資源化可能物	0.83	7.6%	容器包装プラスチック以外の資源化可能物	新聞(リサイクル可)	0.00	0.0%
紙類	0.02	0.2%		折込広告(リサイクル可)	0.00	0.0%
びん	0.00	0.0%		パンフレット(リサイクル可)	0.00	0.0%
缶	0.01	0.1%		雑誌・書籍	0.00	0.0%
ペットボトル	0.80	7.3%		ダンボール	0.00	0.0%
繊維類	0.00	0.0%		紙パック	0.00	0.0%
乾電池	0.00	0.0%		容器包装紙類(リサイクル可)	0.02	0.2%
小型家電(9品目)	0.00	0.0%		その他紙類(リサイクル可)	0.00	0.0%
可燃物	2.13	19.5%		びん	0.00	0.0%
製品プラスチック	0.29	2.7%		ワンウェイびん	0.00	0.0%
リサイクル不可の容器包装プラスチック	1.43	13.1%	缶	0.00	0.0%	
プラ以外の可燃物	0.41	3.8%	アルミ缶	0.01	0.1%	
不燃物	0.01	0.1%	ペットボトル	0.80	7.3%	
処理困難物	0.00	0.0%	繊維類(リサイクル可)	0.00	0.0%	
			乾電池	0.00	0.0%	
			小型家電(9品目)	0.00	0.0%	
合計	10.90	100.0%	生ごみ	0.29	2.7%	
			生ごみ(未利用食品)	0.10	0.9%	
			木草類	0.00	0.0%	
			製品プラスチック	0.12	1.1%	
			製品プラスチック	0.12	1.1%	
			容器包装非対象フィルム	0.17	1.6%	
			ゴム・皮革類	0.00	0.0%	
			リサイクル不可の容器包装プラスチック	1.43	13.1%	
			その他可燃物	0.00	0.0%	
			容器包装紙類(リサイクル不可)	0.02	0.2%	
			紙おむつ	0.00	0.0%	
			その他紙類(リサイクル不可)	0.00	0.0%	
			繊維類(リサイクル不可)	0.00	0.0%	
			その他可燃物	0.00	0.0%	
			不燃物	0.00	0.0%	
			小型家電(9品目以外)	0.00	0.0%	
			台所から出る金属製品	0.00	0.0%	
			その他金属	0.01	0.1%	
			乾電池を除く電池	0.00	0.0%	
			蛍光灯・蛍光管	0.00	0.0%	
			スプレー缶(残存ガス・液なし)	0.00	0.0%	
			カセット式ガスボンベ(残存ガスなし)	0.00	0.0%	
			ライター(残存ガスなし)	0.00	0.0%	
			その他不燃物	0.00	0.0%	
			処理困難物	0.00	0.0%	
			スプレー缶(残存ガス・液あり)	0.00	0.0%	
			カセット式ガスボンベ(残存ガスあり)	0.00	0.0%	
			ライター(残存ガスあり)	0.00	0.0%	
			その他処理困難物等	0.00	0.0%	
			合計	10.90	100.0%	

表資3-10 容器包装プラスチック・光が丘5丁目(E:高層住宅地域)

分類	量(kg)	割合	分類	量(kg)	割合	
分別適正物 (容器包装プラスチック)	7.22	80.9%	容器包装プラスチック	レジ袋(外袋)	0.27	3.0%
レジ袋	0.95	10.7%		レジ袋(内袋)	0.15	1.7%
容器包装対象フィルム	2.29	25.7%		レジ袋(ごみ)	0.53	5.9%
パック・カップ類	2.83	31.7%		容器包装対象フィルム	2.29	25.7%
発泡スチロールトレイ	0.34	3.8%		パック・カップ類	2.83	31.7%
その他容器包装プラスチック	0.81	9.1%		食品用の白色発泡スチロールトレイ	0.16	1.8%
				食品用の色付き発泡スチロールトレイ	0.18	2.0%
分別不適正物	1.70	19.1%	その他容器包装プラスチック	0.81	9.1%	
容器包装プラスチック以外の資源化可能物	0.36	4.0%	容器包装プラスチック以外の資源化可能物	新聞(リサイクル可)	0.00	0.0%
紙類	0.07	0.8%		折込広告(リサイクル可)	0.00	0.0%
びん	0.00	0.0%		パンフレット(リサイクル可)	0.00	0.0%
缶	0.03	0.3%		雑誌・書籍	0.00	0.0%
ペットボトル	0.26	2.9%		ダンボール	0.00	0.0%
繊維類	0.00	0.0%		紙パック	0.01	0.1%
乾電池	0.00	0.0%		容器包装紙類(リサイクル可)	0.06	0.7%
小型家電(9品目)	0.00	0.0%		その他紙類(リサイクル可)	0.00	0.0%
				びん	0.00	0.0%
				ワンウェイびん	0.00	0.0%
可燃物	1.29	14.5%	缶	0.03	0.3%	
製品プラスチック	0.47	5.3%	アルミ缶	0.00	0.0%	
リサイクル不可の容器包装プラスチック	0.68	7.6%	ペットボトル	0.26	2.9%	
プラ以外の可燃物	0.14	1.6%	繊維類(リサイクル可)	0.00	0.0%	
			乾電池	0.00	0.0%	
不燃物	0.05	0.6%	小型家電(9品目)	0.00	0.0%	
処理困難物	0.00	0.0%	生ごみ	0.00	0.0%	
			生ごみ(未利用食品)	0.00	0.0%	
合計	8.92	100.0%	木草類	0.00	0.0%	
			製品プラスチック	0.00	0.0%	
			ごみ袋	0.00	0.0%	
			容器包装非対象フィルム	0.15	1.7%	
			製品プラスチック	0.32	3.6%	
			ゴム・皮革類	0.00	0.0%	
			リサイクル不可の容器包装プラスチック	0.68	7.6%	
			その他可燃物	0.09	1.0%	
			容器包装紙類(リサイクル不可)	0.09	1.0%	
			紙おむつ	0.00	0.0%	
			その他紙類(リサイクル不可)	0.00	0.0%	
			繊維類(リサイクル不可)	0.00	0.0%	
			その他可燃物	0.05	0.6%	
			不燃物	0.00	0.0%	
			小型家電(9品目以外)	0.00	0.0%	
			台所から出る金属製品	0.00	0.0%	
			その他金属	0.05	0.6%	
			乾電池を除く電池	0.00	0.0%	
			蛍光灯・蛍光管	0.00	0.0%	
			スプレー缶(残存ガス・液なし)	0.00	0.0%	
			カセット式ガスボンベ(残存ガスなし)	0.00	0.0%	
			ライター(残存ガスなし)	0.00	0.0%	
			その他不燃物	0.00	0.0%	
			処理困難物	0.00	0.0%	
			スプレー缶(残存ガス・液あり)	0.00	0.0%	
			カセット式ガスボンベ(残存ガスあり)	0.00	0.0%	
			ライター(残存ガスあり)	0.00	0.0%	
			その他処理困難物等	0.00	0.0%	
			合計	8.92	100.0%	

平成 25 年度 練馬区資源・ごみ排出実態調査報告書

---

平成 26 年（2014 年）2 月発行

発行 練馬区

編集 環境まちづくり事業本部 環境部 清掃リサイクル課

Tel 03-5984-1095（直通）

〒176-8501 東京都練馬区豊玉北 6-12-1

調査委託

株式会社 杉山・栗原環境事務所

Tel 03-5422-7553

〒141-0022 東京都品川区東五反田 1-7-11-302

本書は再生紙を利用しています。