

# 区政モニターアンケート報告書

「清掃・リサイクル事業について」

## 区政モニターアンケート「清掃・リサイクル事業」について

### 1 調査目的

練馬区では、持続可能な形で資源を循環させながら利用していく循環型社会の形成に向け、ごみの減量やリサイクルの施策を推進しています。その一環として現在、練馬区循環型社会推進会議（以下「推進会議」と言います。）において、「更なるごみ減量に向けた3Rの取り組みについて」審議を行っています。

今回、区民の皆さまにご意見等を伺い、推進会議の審議の際の参考とするため、本調査を実施いたしました。

2 調査期間 平成25年7月1日～7月16日

3 調査対象 区政モニター 194人

4 調査設問数 18問（フェイスシート6問を含む）

5 調査方法 配付：郵送  
回収：郵送またはEメール

6 回答状況 送付数 194  
回答数 153  
回答率 78.9%

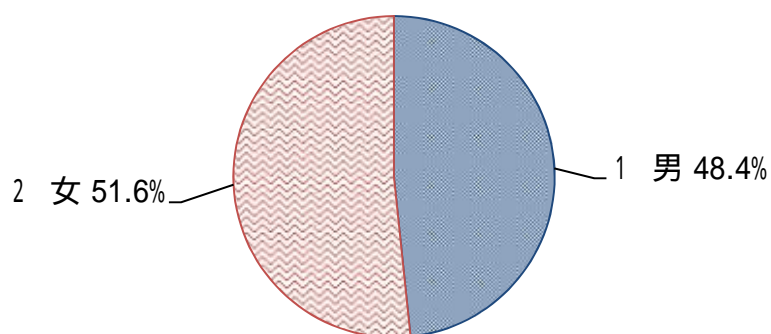
### 7 集計結果の見方について

- ・ 集計結果は、百分率(選択肢回答数/回答数×100、単位%)で表示し、小数点第1位までを表示し、小数点以下第2位を四捨五入して算出しました。そのため、合計が100%にならないものもあります。
- ・ フェイスシートおよび各設問に対する回答の内訳を表および円グラフで表示しました。
- ・ 各設問においてフェイスシートの項目（性別や年代等）ごとにどの選択肢を選んだかの回答者数とその割合をクロス集計の表で表示しています。
- ・ 質問によっては複数の回答を得たものがあります。その場合は表のほか棒グラフで表示しています。
- ・ 自由意見については、テーマに沿ったもののみを抽出して掲載しています。

# 1 フェイスシートの項目の集計

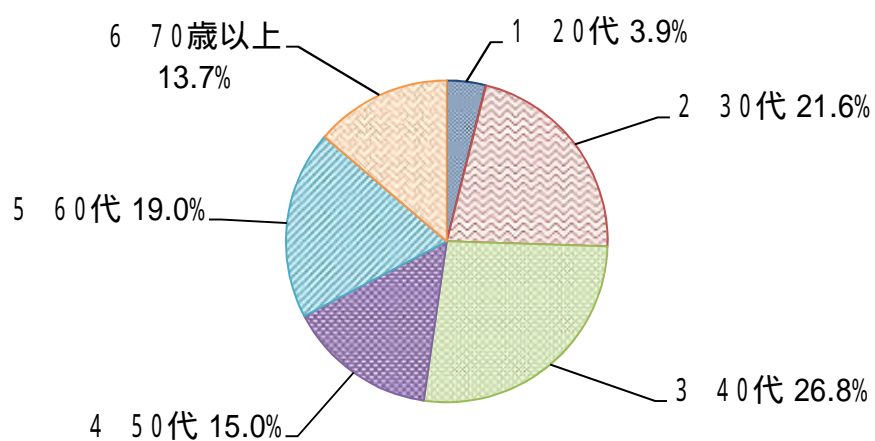
## F1 あなたの性別をお答えください。

選択肢	回答者数	回答割合
1 男	74人	48.4%
2 女	79人	51.6%
合計	153人	100.0%



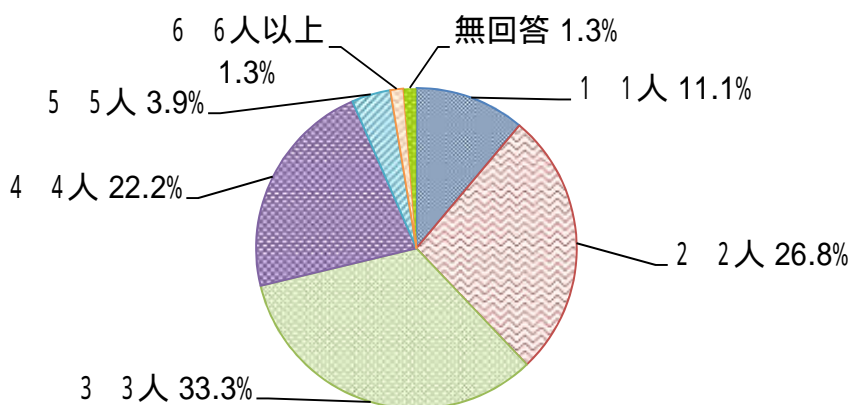
## F2 あなたの年齢層をお答えください。

選択肢	回答者数	回答割合
1 20代	6人	3.9%
2 30代	33人	21.6%
3 40代	41人	26.8%
4 50代	23人	15.0%
5 60代	29人	19.0%
6 70歳以上	21人	13.7%
合計	153人	100.0%



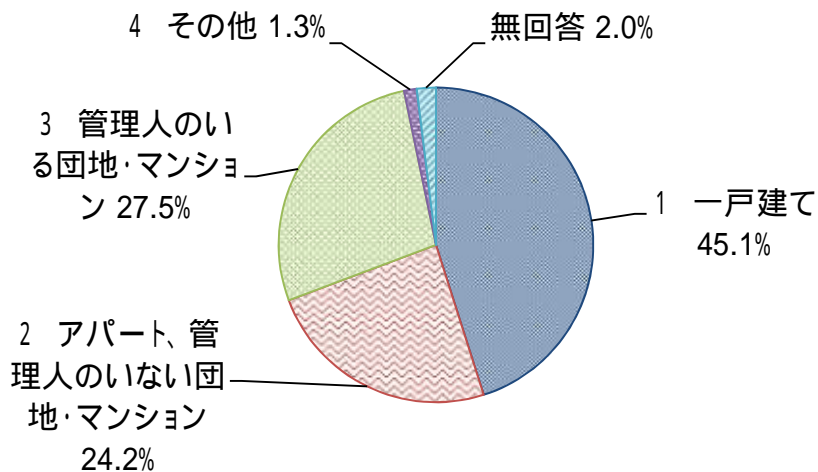
F3 あなたの世帯人数をお答えください。

選択肢	回答者数	回答割合
1 1人	17人	11.1%
2 2人	41人	26.8%
3 3人	51人	33.3%
4 4人	34人	22.2%
5 5人	6人	3.9%
6 6人以上	2人	1.3%
無回答	2人	1.3%
合計	153人	100.0%



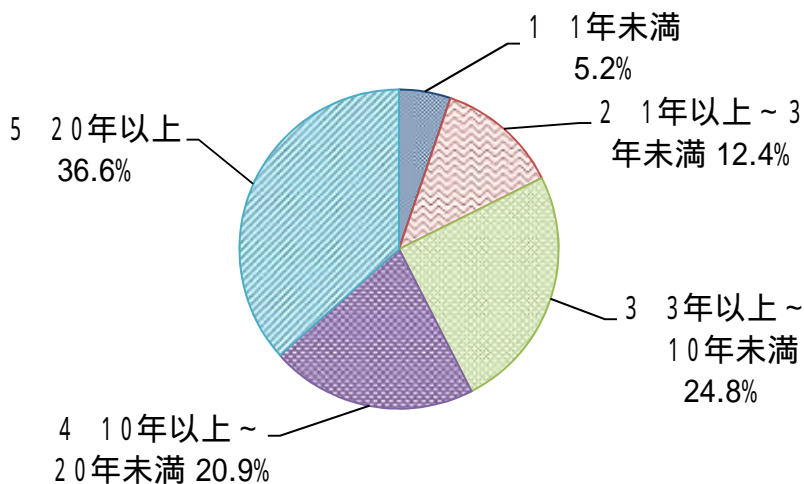
F4 あなたの住居形態をお答えください。

選択肢	回答者数	回答割合
1 一戸建て	69人	45.1%
2 アパート、管理人のいない団地・マンション	37人	24.2%
3 管理人のいる団地・マンション	42人	27.5%
4 その他	2人	1.3%
無回答	3人	2.0%
合計	153人	100.0%



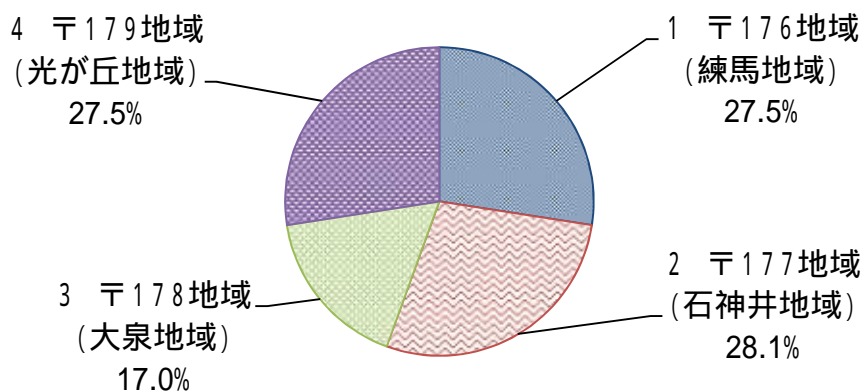
F5 あなたの居住年数(練馬区内)をお答えください。

選択肢	回答者数	回答割合
1 1年未満	8人	5.2%
2 1年以上～3年未満	19人	12.4%
3 3年以上～10年未満	38人	24.8%
4 10年以上～20年未満	32人	20.9%
5 20年以上	56人	36.6%
合計	153人	100.0%



F6 あなたの居住地域をお答えください。

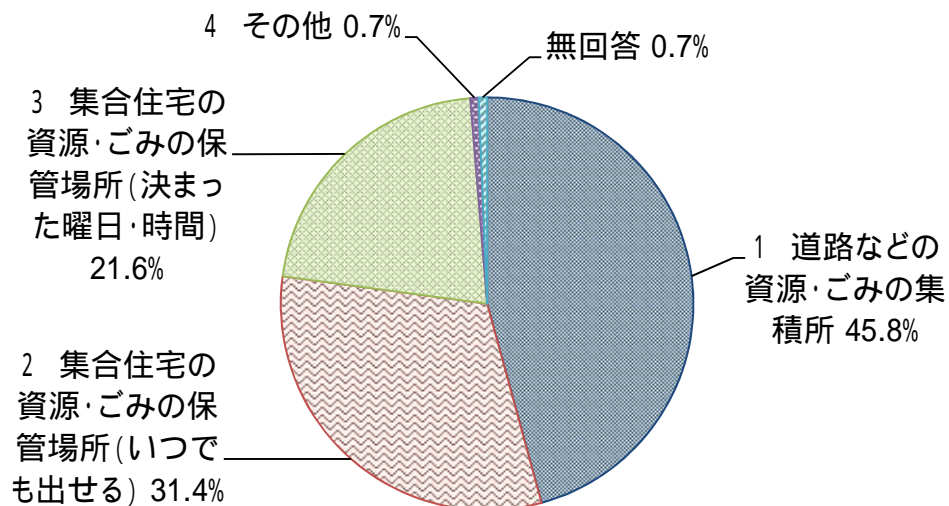
選択肢	回答者数	回答割合
1 〒176地域(練馬地域)	42人	27.5%
2 〒177地域(石神井地域)	43人	28.1%
3 〒178地域(大泉地域)	26人	17.0%
4 〒179地域(光が丘地域)	42人	27.5%
合計	153人	100.0%



## 2 設問に対する回答の集計

問1 資源やごみを出している場所を選んでください。(1つだけ選んでください)

選択肢	回答者数	回答割合
1 道路などの資源・ごみの集積所	70人	45.8%
2 集合住宅の資源・ごみの保管場所(いつでも出せる)	48人	31.4%
3 集合住宅の資源・ごみの保管場所(決まった曜日・時間)	33人	21.6%
4 その他	1人	0.7%
無回答	1人	0.7%
合計	153人	100.0%



ごみを出している場所については適正な場所にごみが出されている。

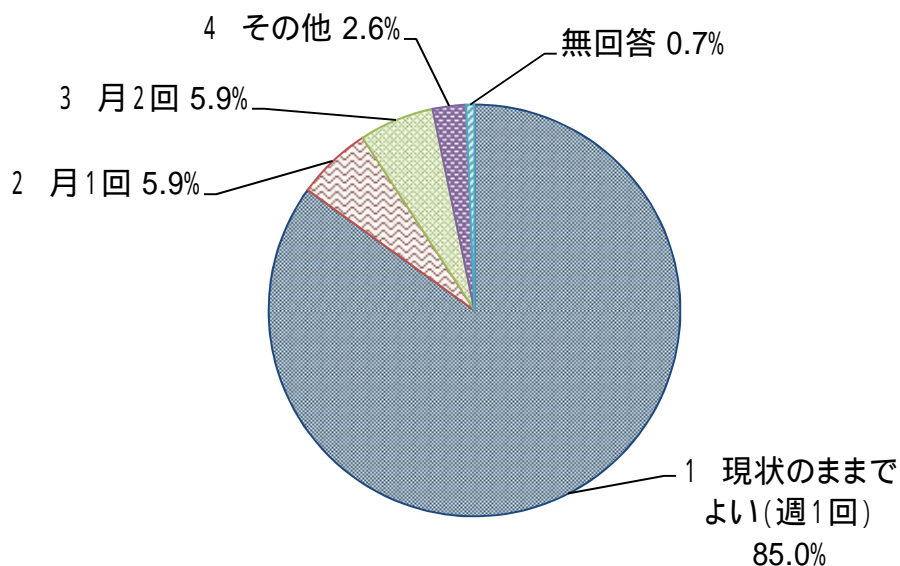
## 問1

			1	2	3	4	無回答
性別	男	74人 48.4%	40 54.1%	18 24.3%	16 21.6%	0 0.0%	0 0.0%
	女	79人 51.6%	30 38.0%	30 38.0%	17 21.5%	1 1.3%	1 1.3%
年代	20代	6人 3.9%	3 50.0%	3 50.0%	0 0.0%	0 0.0%	0 0.0%
	30代	33人 21.6%	11 33.3%	12 36.4%	10 30.3%	0 0.0%	0 0.0%
	40代	41人 26.8%	19 46.3%	14 34.1%	7 17.1%	1 2.4%	0 0.0%
	50代	23人 15.0%	11 47.8%	7 30.4%	4 17.4%	0 0.0%	1 4.3%
	60代	29人 19.0%	16 55.2%	6 20.7%	7 24.1%	0 0.0%	0 0.0%
	70歳以上	21人 13.7%	10 47.6%	6 28.6%	5 23.8%	0 0.0%	0 0.0%
世帯人数	1人	17人 11.1%	8 47.1%	6 35.3%	3 17.6%	0 0.0%	0 0.0%
	2人	41人 26.8%	17 41.5%	14 34.1%	10 24.4%	0 0.0%	0 0.0%
	3人	51人 33.3%	24 47.1%	14 27.5%	12 23.5%	1 2.0%	0 0.0%
	4人	34人 22.2%	15 44.1%	12 35.3%	6 17.6%	0 0.0%	1 2.9%
	5人	6人 3.9%	5 83.3%	1 16.7%	0 0.0%	0 0.0%	0 0.0%
	6人以上	2人 1.3%	1 50.0%	0 0.0%	1 50.0%	0 0.0%	0 0.0%
	無回答	2人 1.3%	0 0.0%	1 50.0%	1 50.0%	0 0.0%	0 0.0%
住居形態	一戸建て	69人 45.1%	51 73.9%	6 8.7%	11 15.9%	0 0.0%	1 1.4%
	アパート、管理人のいない団地・マンション	37人 24.2%	10 27.0%	13 35.1%	13 35.1%	1 2.7%	0 0.0%
	管理人のいる団地・マンション	42人 27.5%	7 16.7%	28 66.7%	7 16.7%	0 0.0%	0 0.0%
	その他	2人 1.3%	2 100.0%	0 0.0%	0 0.0%	0 0.0%	0 0.0%
	無回答	3人 2.0%	0 0.0%	1 33.3%	2 66.7%	0 0.0%	0 0.0%
居住年数 (練馬区内)	1年未満	8人 5.5%	3 37.5%	1 12.5%	4 50.0%	0 0.0%	0 0.0%
	1年以上 ～3年未満	19人 13.1%	6 31.6%	8 42.1%	5 26.3%	0 0.0%	0 0.0%
	3年以上 ～10年未満	38人 26.2%	15 39.5%	17 44.7%	6 15.8%	0 0.0%	0 0.0%
	10年以上 ～20年未満	32人 22.1%	17 53.1%	5 15.6%	9 28.1%	1 3.1%	0 0.0%
	20年以上	56人 38.6%	29 51.8%	17 30.4%	9 16.1%	0 0.0%	1 1.8%
居住地	〒176地域 (練馬地域)	42人 27.5%	20 47.6%	15 35.7%	7 16.7%	0 0.0%	0 0.0%
	〒177地域 (石神井地域)	43人 28.1%	19 44.2%	10 23.3%	13 30.2%	0 0.0%	1 2.3%
	〒178地域 (大泉地域)	26人 17.0%	16 61.5%	5 19.2%	5 19.2%	0 0.0%	0 0.0%
	〒179地域 (光が丘地域)	42人 27.5%	15 35.7%	18 42.9%	8 19.0%	1 2.4%	0 0.0%

問2 古紙についてお聞きします。

2 - 1 望ましいと思う古紙の回収回数を選んでください。(1つだけ選んでください)

選択肢	回答者数	回答割合
1 現状のままでよい(週1回)	130人	85.0%
2 月1回	9人	5.9%
3 月2回	9人	5.9%
4 その他	4人	2.6%
無回答	1人	0.7%
合計	153人	100.0%



古紙の回収回数については「現状のままでよい(週1回)」が85.0%であり、性別・年代世帯人数別、住居形態別、居住地域別のいずれにおいても「現状のままでよい」との回答が最も多かった。

「その他」の主な回答

- ・集団回収に出している。(同様2件)
- ・月1回新聞販売店が回収してくれる。

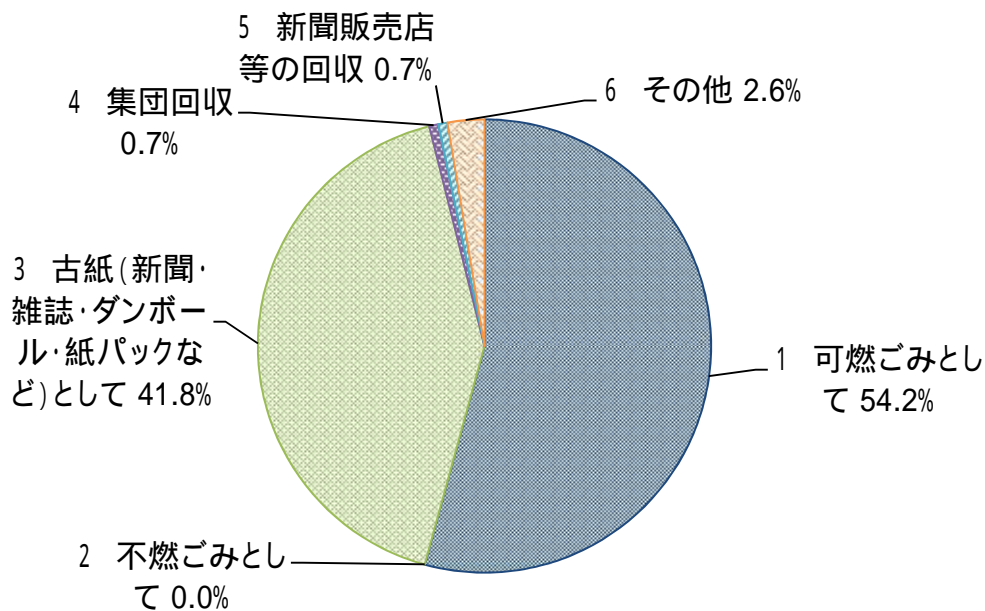


## 問2 - 1

			1	2	3	4	無回答
性別	男	74人 48.4%	63 85.1%	6 8.1%	3 4.1%	2 2.7%	0 0.0%
	女	79人 51.6%	67 84.8%	3 3.8%	6 7.6%	2 2.5%	1 1.3%
年代	20代	6人 3.9%	5 83.3%	0 0.0%	1 16.7%	0 0.0%	0 0.0%
	30代	33人 21.6%	32 97.0%	1 3.0%	0 0.0%	0 0.0%	0 0.0%
	40代	41人 26.8%	34 82.9%	1 2.4%	4 9.8%	2 4.9%	0 0.0%
	50代	23人 15.0%	22 95.7%	0 0.0%	0 0.0%	1 4.3%	0 0.0%
	60代	29人 19.0%	22 75.9%	4 13.8%	3 10.3%	0 0.0%	0 0.0%
	70歳以上	21人 13.7%	15 71.4%	3 14.3%	1 4.8%	1 4.8%	1 4.8%
世帯人数	1人	17人 11.1%	13 76.5%	2 11.8%	1 5.9%	0 0.0%	1 5.9%
	2人	41人 26.8%	34 82.9%	3 7.3%	2 4.9%	2 4.9%	0 0.0%
	3人	51人 33.3%	45 88.2%	2 3.9%	4 7.8%	0 0.0%	0 0.0%
	4人	34人 22.2%	29 85.3%	2 5.9%	1 2.9%	2 5.9%	0 0.0%
	5人	6人 3.9%	5 83.3%	0 0.0%	1 16.7%	0 0.0%	0 0.0%
	6人以上	2人 1.3%	2 100.0%	0 0.0%	0 0.0%	0 0.0%	0 0.0%
	無回答	2人 1.3%	2 100.0%	0 0.0%	0 0.0%	0 0.0%	0 0.0%
住居形態	一戸建て	69人 45.1%	57 82.6%	6 8.7%	5 7.2%	1 1.4%	0 0.0%
	アパート、管理人のいない団地・マンション	37人 24.2%	33 89.2%	1 2.7%	3 8.1%	0 0.0%	0 0.0%
	管理人のいる団地・マンション	42人 27.5%	36 85.7%	1 2.4%	1 2.4%	3 7.1%	1 2.4%
	その他	2人 1.3%	1 50.0%	1 50.0%	0 0.0%	0 0.0%	0 0.0%
	無回答	3人 2.0%	3 100.0%	0 0.0%	0 0.0%	0 0.0%	0 0.0%
居住年数 (練馬区内)	1年未満	8人 5.5%	8 100.0%	0 0.0%	0 0.0%	0 0.0%	0 0.0%
	1年以上 ～3年未満	19人 13.1%	19 100.0%	0 0.0%	0 0.0%	0 0.0%	0 0.0%
	3年以上 ～10年未満	38人 26.2%	32 84.2%	2 5.3%	2 5.3%	2 5.3%	0 0.0%
	10年以上 ～20年未満	32人 22.1%	27 84.4%	0 0.0%	3 9.4%	1 3.1%	1 3.1%
	20年以上	56人 38.6%	44 78.6%	7 12.5%	4 7.1%	1 1.8%	0 0.0%
居住地	〒176地域 (練馬地域)	42人 27.5%	38 90.5%	3 7.1%	1 2.4%	0 0.0%	0 0.0%
	〒177地域 (石神井地域)	43人 28.1%	35 81.4%	3 7.0%	3 7.0%	2 4.7%	0 0.0%
	〒178地域 (大泉地域)	26人 17.0%	21 80.8%	2 7.7%	1 3.8%	2 7.7%	0 0.0%
	〒179地域 (光が丘地域)	42人 27.5%	36 85.7%	1 2.4%	4 9.5%	0 0.0%	1 2.4%

2 - 2 雑紙【ざつがみ】(メモ用紙ほどの小さい紙や小さい空き箱)はどのように出していますか。(1つだけ選んでください)

選択肢	回答者数	回答割合
1 可燃ごみとして	83人	54.2%
2 不燃ごみとして	0人	0.0%
3 古紙(新聞・雑誌・ダンボール・紙パックなど)として	64人	41.8%
4 集団回収	1人	0.7%
5 新聞販売店等の回収	1人	0.7%
6 その他	4人	2.6%
合計	153人	100.0%



「可燃ごみとして」出している人は54.2%であり、つぎに多いのが「古紙として」正しく分別して出しているで41.8%だった。  
性別では、男性は「可燃ごみとして」出しているが66.2%で多く、女性は「古紙として」出すが49.4%で多くなっている。

「その他」の主な回答

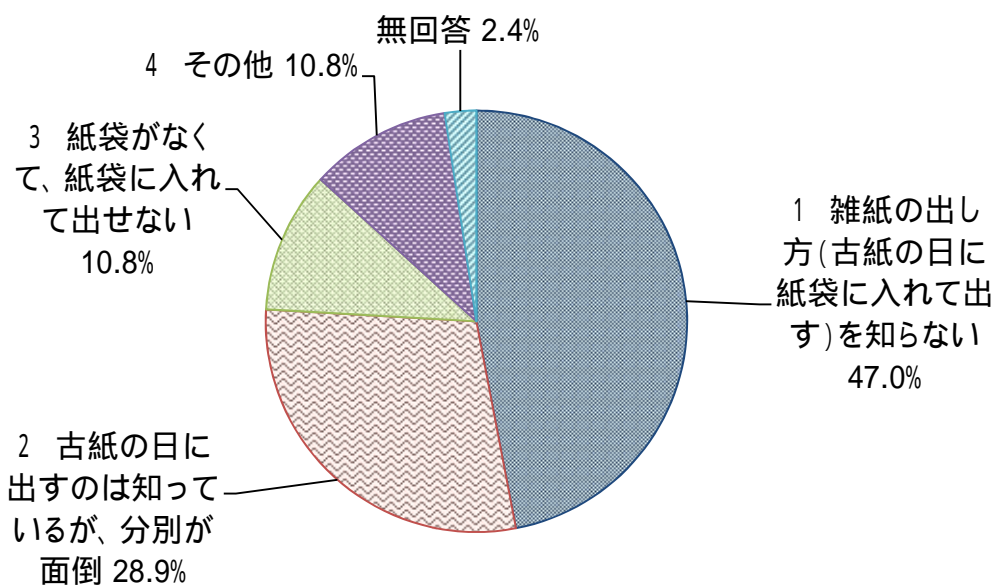
・メモ用紙は可燃、空き箱は古紙で出している。(同様2件)

問2-2

			1	2	3	4	5	6	無回答
性別	男	74人 48.4%	49 66.2%	0 0.0%	25 33.8%	0 0.0%	0 0.0%	0 0.0%	0 0.0%
	女	79人 51.6%	34 43.0%	0 0.0%	39 49.4%	1 1.3%	1 1.3%	4 5.1%	0 0.0%
年代	20代	6人 3.9%	4 66.7%	0 0.0%	2 33.3%	0 0.0%	0 0.0%	0 0.0%	0 0.0%
	30代	33人 21.6%	16 48.5%	0 0.0%	16 48.5%	0 0.0%	0 0.0%	1 3.0%	0 0.0%
	40代	41人 26.8%	26 63.4%	0 0.0%	14 34.1%	0 0.0%	0 0.0%	1 2.4%	0 0.0%
	50代	23人 15.0%	11 47.8%	0 0.0%	9 39.1%	0 0.0%	1 4.3%	2 8.7%	0 0.0%
	60代	29人 19.0%	12 41.4%	0 0.0%	16 55.2%	1 3.4%	0 0.0%	0 0.0%	0 0.0%
	70歳以上	21人 13.7%	14 66.7%	0 0.0%	7 33.3%	0 0.0%	0 0.0%	0 0.0%	0 0.0%
世帯人数	1人	17人 11.1%	5 29.4%	0 0.0%	11 64.7%	0 0.0%	0 0.0%	1 5.9%	0 0.0%
	2人	41人 26.8%	26 63.4%	0 0.0%	15 36.6%	0 0.0%	0 0.0%	0 0.0%	0 0.0%
	3人	51人 33.3%	30 58.8%	0 0.0%	19 37.3%	1 2.0%	0 0.0%	1 2.0%	0 0.0%
	4人	34人 22.2%	18 52.9%	0 0.0%	13 38.2%	0 0.0%	1 2.9%	2 5.9%	0 0.0%
	5人	6人 3.9%	2 33.3%	0 0.0%	4 66.7%	0 0.0%	0 0.0%	0 0.0%	0 0.0%
	6人以上	2人 1.3%	1 50.0%	0 0.0%	1 50.0%	0 0.0%	0 0.0%	0 0.0%	0 0.0%
	無回答	2人 1.3%	1 50.0%	0 0.0%	1 50.0%	0 0.0%	0 0.0%	0 0.0%	0 0.0%
住居形態	一戸建て	69人 45.1%	38 55.1%	0 0.0%	28 40.6%	0 0.0%	1 1.4%	2 2.9%	0 0.0%
	アパート、管理人のいない団地・マンション	37人 24.2%	17 45.9%	0 0.0%	19 51.4%	1 2.7%	0 0.0%	0 0.0%	0 0.0%
	管理人のいる団地・マンション	42人 27.5%	25 59.5%	0 0.0%	15 35.7%	0 0.0%	0 0.0%	2 4.8%	0 0.0%
	その他	2人 1.3%	1 50.0%	0 0.0%	1 50.0%	0 0.0%	0 0.0%	0 0.0%	0 0.0%
	無回答	3人 2.0%	2 66.7%	0 0.0%	1 33.3%	0 0.0%	0 0.0%	0 0.0%	0 0.0%
居住年数 (練馬区内)	1年未満	8人 5.5%	5 62.5%	0 0.0%	3 37.5%	0 0.0%	0 0.0%	0 0.0%	0 0.0%
	1年以上 ～3年未満	19人 13.1%	7 36.8%	0 0.0%	12 63.2%	0 0.0%	0 0.0%	0 0.0%	0 0.0%
	3年以上 ～10年未満	38人 26.2%	24 63.2%	0 0.0%	11 28.9%	0 0.0%	0 0.0%	3 7.9%	0 0.0%
	10年以上 ～20年未満	32人 22.1%	19 59.4%	0 0.0%	12 37.5%	0 0.0%	1 3.1%	0 0.0%	0 0.0%
	20年以上	56人 38.6%	28 50.0%	0 0.0%	26 46.4%	1 1.8%	0 0.0%	1 1.8%	0 0.0%
居住地域	〒176地域 (練馬地域)	42人 27.5%	27 64.3%	0 0.0%	13 31.0%	0 0.0%	0 0.0%	2 4.8%	0 0.0%
	〒177地域 (石神井地域)	43人 28.1%	20 46.5%	0 0.0%	21 48.8%	0 0.0%	1 2.3%	1 2.3%	0 0.0%
	〒178地域 (大泉地域)	26人 17.0%	16 61.5%	0 0.0%	9 34.6%	0 0.0%	0 0.0%	1 3.8%	0 0.0%
	〒179地域 (光が丘地域)	42人 27.5%	20 47.6%	0 0.0%	21 50.0%	1 2.4%	0 0.0%	0 0.0%	0 0.0%

2 - 3 (2 - 2で「可燃ごみとして」「不燃ごみとして」を選んだ方におたずねします)  
 該当する理由を選んでください。(1つだけ選んでください)

選択肢	回答者数	回答割合
1 雑紙の出し方(古紙の日に紙袋に入れて出す)を知らない	39人	47.0%
2 古紙の日に出すのは知っているが、分別が面倒	24人	28.9%
3 紙袋がなくて、紙袋に入れて出せない	9人	10.8%
4 その他	9人	10.8%
無回答	2人	2.4%
合 計	83人	100.0%



「可燃ごみとして」を選んだ人で「雑紙の出し方を知らない」が47.0%いる。  
 「古紙の日に出すのは知っているが、分別が面倒」が28.9%となっている。

「その他」の主な回答

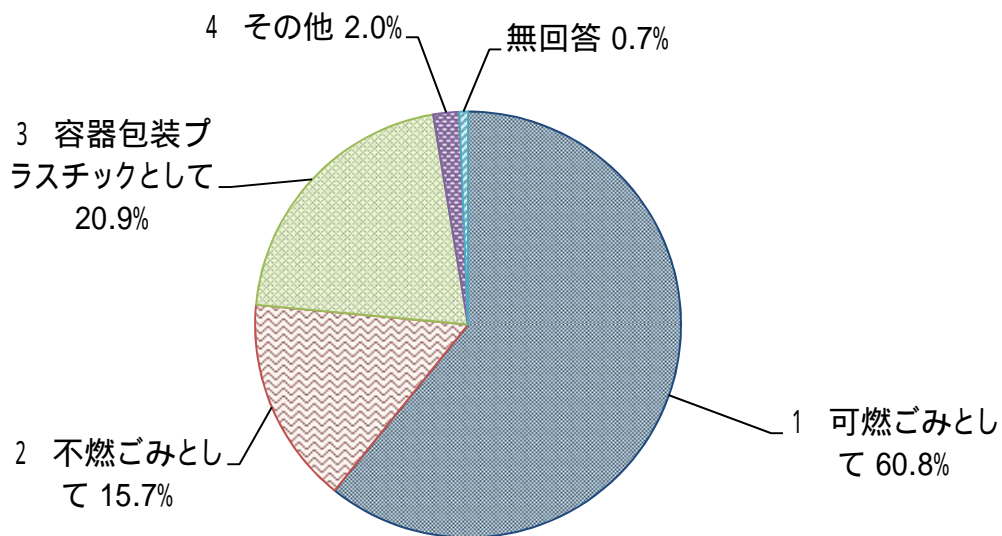
- ・個人情報を書いてあり、細かくするため。
- ・可燃だと思い込んでいたから。

## 問2 - 3

			1	2	3	4	無回答
性別	男	49人 59.0%	25 51.0%	13 26.5%	6 12.2%	3 6.1%	2 4.1%
	女	34人 41.0%	14 41.2%	10 29.4%	3 8.8%	5 14.7%	2 5.9%
年代	20代	4人 4.8%	2 50.0%	1 25.0%	0 0.0%	0 0.0%	1 25.0%
	30代	16人 19.3%	8 50.0%	5 31.3%	0 0.0%	3 18.8%	0 0.0%
	40代	26人 31.3%	9 34.6%	10 38.5%	6 23.1%	1 3.8%	0 0.0%
	50代	11人 13.3%	8 72.7%	1 9.1%	1 9.1%	1 9.1%	0 0.0%
	60代	12人 14.5%	6 50.0%	3 25.0%	2 16.7%	0 0.0%	1 8.3%
	70歳以上	14人 16.9%	6 42.9%	3 21.4%	0 0.0%	3 21.4%	2 14.3%
世帯人数	1人	5人 6.0%	2 40.0%	2 40.0%	0 0.0%	0 0.0%	1 20.0%
	2人	26人 31.3%	13 50.0%	6 23.1%	1 3.8%	5 19.2%	1 3.8%
	3人	30人 36.1%	10 33.3%	11 36.7%	6 20.0%	2 6.7%	1 3.3%
	4人	18人 21.7%	11 61.1%	3 16.7%	2 11.1%	1 5.6%	1 5.6%
	5人	2人 2.4%	2 100.0%	0 0.0%	0 0.0%	0 0.0%	0 0.0%
	6人以上	1人 1.2%	0 0.0%	1 100.0%	0 0.0%	0 0.0%	0 0.0%
	無回答	1人 1.2%	1 100.0%	0 0.0%	0 0.0%	0 0.0%	0 0.0%
住居形態	一戸建て	38人 45.8%	19 50.0%	12 31.6%	4 10.5%	2 5.3%	1 2.6%
	アパート、管理人のいない団地・マンション	17人 20.5%	8 47.1%	5 29.4%	1 5.9%	1 5.9%	2 11.8%
	管理人のいる団地・マンション	25人 30.1%	11 44.0%	5 20.0%	4 16.0%	4 16.0%	1 4.0%
	その他	1人 1.2%	0 0.0%	0 0.0%	0 0.0%	1 100.0%	0 0.0%
	無回答	2人 2.4%	1 50.0%	1 50.0%	0 0.0%	0 0.0%	0 0.0%
居住年数 (練馬区内)	1年未満	5人 6.4%	3 60.0%	1 20.0%	1 20.0%	0 0.0%	0 0.0%
	1年以上 ～3年未満	7人 9.0%	5 71.4%	2 28.6%	0 0.0%	0 0.0%	0 0.0%
	3年以上 ～10年未満	24人 30.8%	8 33.3%	6 25.0%	4 16.7%	4 16.7%	2 8.3%
	10年以上 ～20年未満	19人 24.4%	11 57.9%	7 36.8%	0 0.0%	1 5.3%	0 0.0%
	20年以上	28人 35.9%	12 42.9%	7 25.0%	4 14.3%	3 10.7%	2 7.1%
居住地	〒176地域 (練馬地域)	27人 32.5%	11 40.7%	8 29.6%	4 14.8%	3 11.1%	1 3.7%
	〒177地域 (石神井地域)	20人 24.1%	11 55.0%	5 25.0%	1 5.0%	2 10.0%	1 5.0%
	〒178地域 (大泉地域)	16人 19.3%	9 56.3%	4 25.0%	1 6.3%	1 6.3%	1 6.3%
	〒179地域 (光が丘地域)	20人 24.1%	8 40.0%	6 30.0%	3 15.0%	2 10.0%	1 5.0%

問3 製品プラスチック(歯ブラシ、おもちゃ、バケツ、ビデオテープ等)はどのように出していますか。(1つだけ選んでください)

選択肢	回答者数	回答割合
1 可燃ごみとして	93人	60.8%
2 不燃ごみとして	24人	15.7%
3 容器包装プラスチックとして	32人	20.9%
4 その他	3人	2.0%
無回答	1人	0.7%
合計	153人	100.0%



正しく「可燃ごみとして」出している人が60.8%と最も多い。「容器包装プラスチックとして」が20.9%、「不燃ごみとして」が15.7%とまだ正しく分別されていない状況がある。

「その他」の主な回答

・歯ブラシは不燃、プラだけのものはプラに出すなど細かくわかる。(同様2件)

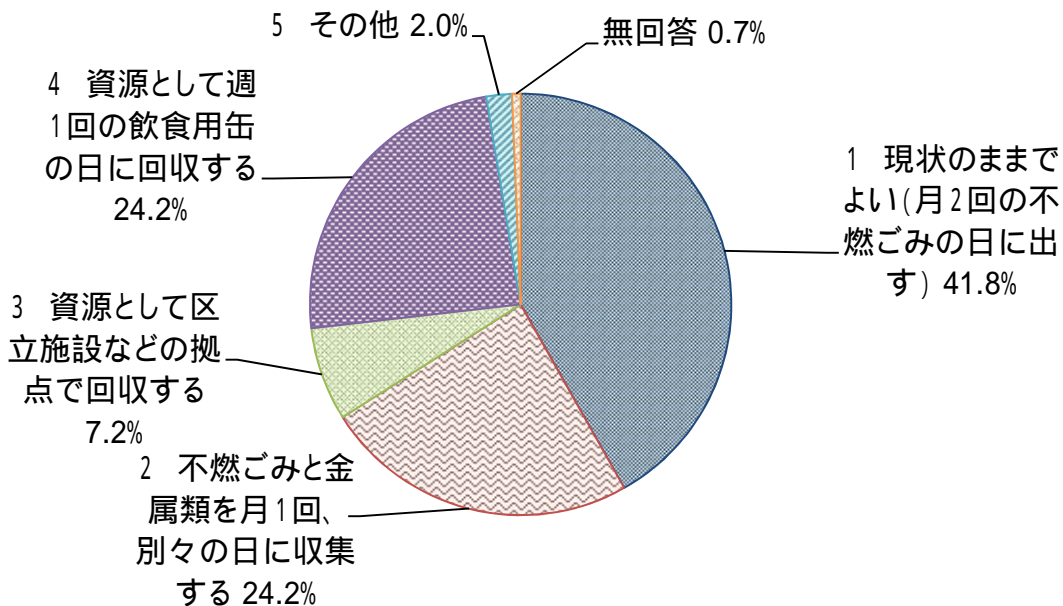
## 問3

			1	2	3	4	無回答
性別	男	74人 48.4%	39 52.7%	16 21.6%	17 23.0%	1 1.4%	1 1.4%
	女	79人 51.6%	54 68.4%	8 10.1%	15 19.0%	2 2.5%	0 0.0%
年代	20代	6人 3.9%	2 33.3%	2 33.3%	2 33.3%	0 0.0%	0 0.0%
	30代	33人 21.6%	18 54.5%	7 21.2%	6 18.2%	2 6.1%	0 0.0%
	40代	41人 26.8%	31 75.6%	6 14.6%	3 7.3%	1 2.4%	0 0.0%
	50代	23人 15.0%	16 69.6%	2 8.7%	5 21.7%	0 0.0%	0 0.0%
	60代	29人 19.0%	14 48.3%	2 6.9%	12 41.4%	0 0.0%	1 3.4%
	70歳以上	21人 13.7%	12 57.1%	5 23.8%	4 19.0%	0 0.0%	0 0.0%
世帯人数	1人	17人 11.1%	7 41.2%	5 29.4%	5 29.4%	0 0.0%	0 0.0%
	2人	41人 26.8%	23 56.1%	3 7.3%	13 31.7%	1 2.4%	1 2.4%
	3人	51人 33.3%	36 70.6%	5 9.8%	9 17.6%	1 2.0%	0 0.0%
	4人	34人 22.2%	20 58.8%	9 26.5%	4 11.8%	1 2.9%	0 0.0%
	5人	6人 3.9%	4 66.7%	1 16.7%	1 16.7%	0 0.0%	0 0.0%
	6人以上	2人 1.3%	1 50.0%	0 0.0%	1 50.0%	0 0.0%	0 0.0%
	無回答	2人 1.3%	1 50.0%	1 50.0%	0 0.0%	0 0.0%	0 0.0%
住居形態	一戸建て	69人 45.1%	42 60.9%	11 15.9%	16 23.2%	0 0.0%	0 0.0%
	アパート、管理人のいない団地・マンション	37人 24.2%	26 70.3%	3 8.1%	7 18.9%	1 2.7%	0 0.0%
	管理人のいる団地・マンション	42人 27.5%	23 54.8%	8 19.0%	8 19.0%	2 4.8%	1 2.4%
	その他	2人 1.3%	1 50.0%	0 0.0%	1 50.0%	0 0.0%	0 0.0%
	無回答	3人 2.0%	1 33.3%	2 66.7%	0 0.0%	0 0.0%	0 0.0%
居住年数 (練馬区内)	1年未満	8人 5.5%	5 62.5%	2 25.0%	1 12.5%	0 0.0%	0 0.0%
	1年以上 ～3年未満	19人 13.1%	12 63.2%	2 10.5%	5 26.3%	0 0.0%	0 0.0%
	3年以上 ～10年未満	38人 26.2%	22 57.9%	8 21.1%	6 15.8%	2 5.3%	0 0.0%
	10年以上 ～20年未満	32人 22.1%	24 75.0%	4 12.5%	3 9.4%	1 3.1%	0 0.0%
	20年以上	56人 38.6%	24 42.9%	4 7.1%	3 5.4%	1 1.8%	0 0.0%
居住地	〒176地域 (練馬地域)	42人 27.5%	23 54.8%	7 16.7%	11 26.2%	1 2.4%	0 0.0%
	〒177地域 (石神井地域)	43人 28.1%	23 53.5%	9 20.9%	10 23.3%	1 2.3%	0 0.0%
	〒178地域 (大泉地域)	26人 17.0%	21 80.8%	1 3.8%	3 11.5%	1 3.8%	0 0.0%
	〒179地域 (光が丘地域)	42人 27.5%	26 61.9%	7 16.7%	8 19.0%	0 0.0%	1 2.4%



問4 不燃ごみは現在、月2回集積所で収集を行っています。不燃ごみの中に約3割の資源となる金属類(なべ、やかん、フライパン、小型家電)が含まれています。この金属類について、今後の収集方法として、よいと思うものを1つ選んでください。

選択肢	回答者数	回答割合
1 現状のままでよい(月2回の不燃ごみの日に出す)	64人	41.8%
2 不燃ごみと金属類を月1回、別々の日に収集する	37人	24.2%
3 資源として区立施設などの拠点で回収する	11人	7.2%
4 資源として週1回の飲食用缶の日に回収する	37人	24.2%
5 その他	3人	2.0%
無回答	1人	0.7%
合計	153人	100.0%



「現状のままでよい(月2回の不燃ごみの日に出す)」が41.8%だった。  
つぎに「不燃ごみと金属類を月1回、別々の日に収集する」と「資源として週1回の飲食用缶の日に回収する」が同じで24.2%である。

「その他」の主な回答  
 ・現状+金曜日(新たに資源回収日)をつくる。  
 ・リサイクルができるならば。

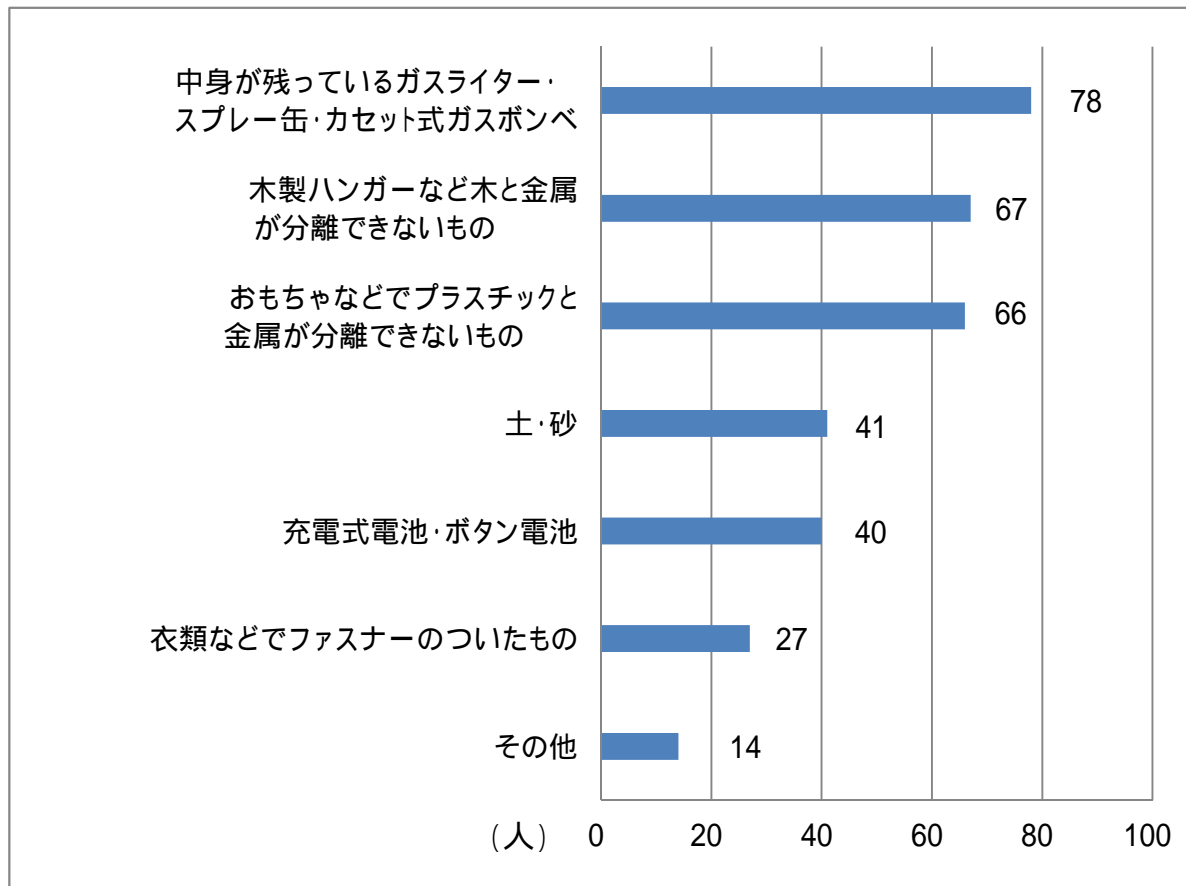


## 問4

			1	2	3	4	5	無回答
性別	男	74人 48.4%	28 37.8%	20 27.0%	8 10.8%	16 21.6%	2 2.7%	0 0.0%
	女	79人 51.6%	36 45.6%	17 21.5%	3 3.8%	21 26.6%	1 1.3%	1 1.3%
年代	20代	6人 3.9%	2 33.3%	1 16.7%	1 16.7%	1 16.7%	1 16.7%	0 0.0%
	30代	33人 21.6%	15 45.5%	5 15.2%	1 3.0%	12 36.4%	0 0.0%	0 0.0%
	40代	41人 26.8%	23 56.1%	8 19.5%	2 4.9%	6 14.6%	2 4.9%	0 0.0%
	50代	23人 15.0%	7 30.4%	8 34.8%	2 8.7%	6 26.1%	0 0.0%	0 0.0%
	60代	29人 19.0%	10 34.5%	8 27.6%	3 10.3%	7 24.1%	0 0.0%	1 3.4%
	70歳以上	21人 13.7%	7 33.3%	7 33.3%	2 9.5%	5 23.8%	0 0.0%	0 0.0%
世帯人数	1人	17人 11.1%	6 35.3%	5 29.4%	0 0.0%	6 35.3%	0 0.0%	0 0.0%
	2人	41人 26.8%	17 41.5%	10 24.4%	5 12.2%	8 19.5%	1 2.4%	0 0.0%
	3人	51人 33.3%	21 41.2%	12 23.5%	3 5.9%	14 27.5%	0 0.0%	1 2.0%
	4人	34人 22.2%	16 47.1%	6 17.6%	3 8.8%	7 20.6%	2 5.9%	0 0.0%
	5人	6人 3.9%	2 33.3%	2 33.3%	0 0.0%	2 33.3%	0 0.0%	0 0.0%
	6人以上	2人 1.3%	1 50.0%	1 50.0%	0 0.0%	0 0.0%	0 0.0%	0 0.0%
	無回答	2人 1.3%	1 50.0%	1 50.0%	0 0.0%	0 0.0%	0 0.0%	0 0.0%
住居形態	一戸建て	69人 45.1%	28 40.6%	18 26.1%	6 8.7%	17 24.6%	0 0.0%	0 0.0%
	アパート、管理人のいない団地・マンション	37人 24.2%	17 45.9%	9 24.3%	0 0.0%	8 21.6%	2 5.4%	1 2.7%
	管理人のいる団地・マンション	42人 27.5%	15 35.7%	10 23.8%	5 11.9%	11 26.2%	1 2.4%	0 0.0%
	その他	2人 1.3%	1 50.0%	0 0.0%	0 0.0%	1 50.0%	0 0.0%	0 0.0%
	無回答	3人 2.0%	3 100.0%	0 0.0%	0 0.0%	0 0.0%	0 0.0%	0 0.0%
居住年数 (練馬区内)	1年未満	8人 5.5%	4 50.0%	1 12.5%	0 0.0%	3 37.5%	0 0.0%	0 0.0%
	1年以上 ～3年未満	19人 13.1%	4 21.1%	7 36.8%	0 0.0%	8 42.1%	0 0.0%	0 0.0%
	3年以上 ～10年未満	38人 26.2%	21 55.3%	7 18.4%	3 7.9%	6 15.8%	1 2.6%	0 0.0%
	10年以上 ～20年未満	32人 22.1%	14 43.8%	10 31.3%	2 6.3%	6 18.8%	0 0.0%	0 0.0%
	20年以上	56人 38.6%	21 37.5%	12 21.4%	6 10.7%	14 25.0%	2 3.6%	1 1.8%
居住地	〒176地域 (練馬地域)	42人 27.5%	18 42.9%	6 14.3%	4 9.5%	14 33.3%	0 0.0%	0 0.0%
	〒177地域 (石神井地域)	43人 28.1%	18 41.9%	11 25.6%	4 9.3%	10 23.3%	0 0.0%	0 0.0%
	〒178地域 (大泉地域)	26人 17.0%	13 50.0%	11 42.3%	0 0.0%	1 3.8%	1 3.8%	0 0.0%
	〒179地域 (光が丘地域)	42人 27.5%	15 35.7%	9 21.4%	3 7.1%	12 28.6%	2 4.8%	1 2.4%

問5 分別に困っているものはありますか。(複数回答可)

選択肢(複数回数可)	回答者数
1 中身が残っているガスライター・スプレー缶・カセット式ガスボンベ	78人
2 木製ハンガーなど木と金属が分離できないもの	67人
3 おもちゃなどでプラスチックと金属が分離できないもの	66人
4 衣類などでファスナーのついたもの	27人
5 充電式電池・ボタン電池	40人
6 土・砂	41人
7 その他	14人
合計	333人



「その他」の主な回答

- ・竹・木・ガーデニングの鉢。
- ・容プラで洗っても汚れが落ちないもの。
- ・食用缶などで洗っても油が落ちないもの。
- ・宅配物に貼ってある住所ラベル。

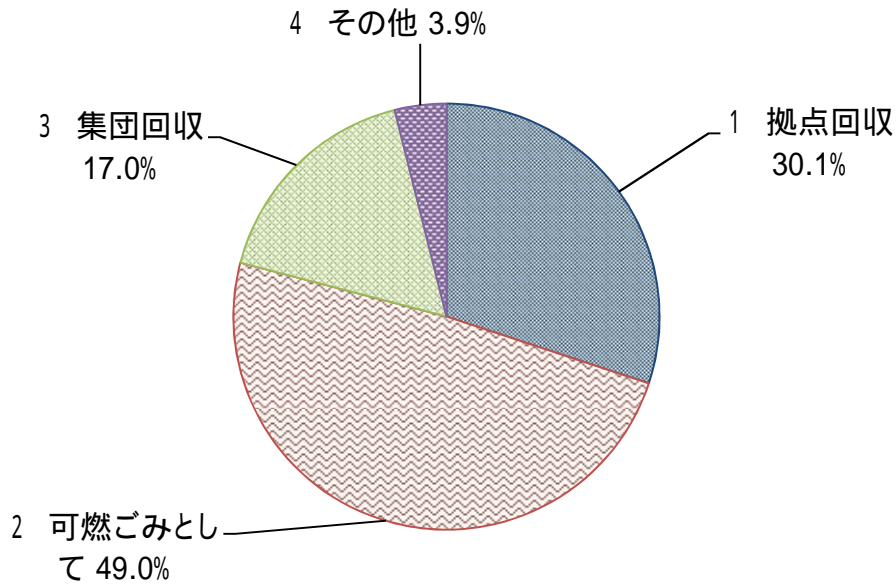
## 問5

			1	2	3	4	5	6	7	無回答
性別	男	74人 48.4%	43 58.1%	33 44.6%	35 47.3%	12 16.2%	24 32.4%	17 23.0%	0 0.0%	1 1.4%
	女	79人 51.6%	35 44.3%	34 43.0%	31 39.2%	15 19.0%	16 20.3%	24 30.4%	14 17.7%	2 2.5%
年代	20代	6人 3.9%	4 66.7%	2 33.3%	1 16.7%	2 33.3%	3 50.0%	0 0.0%	1 16.7%	0 0.0%
	30代	33人 21.6%	15 45.5%	13 39.4%	15 45.5%	4 12.1%	8 24.2%	12 36.4%	4 12.1%	0 0.0%
	40代	41人 26.8%	19 46.3%	14 34.1%	24 58.5%	7 17.1%	12 29.3%	7 17.1%	6 14.6%	1 2.4%
	50代	23人 15.0%	11 47.8%	13 56.5%	9 39.1%	6 26.1%	3 13.0%	6 26.1%	2 8.7%	1 4.3%
	60代	29人 19.0%	18 62.1%	13 44.8%	10 34.5%	5 17.2%	10 34.5%	10 34.5%	0 0.0%	1 3.4%
	70歳以上	21人 13.7%	11 52.4%	12 57.1%	7 33.3%	3 14.3%	4 19.0%	6 28.6%	1 4.8%	0 0.0%
世帯人数	1人	17人 11.1%	10 58.8%	7 41.2%	6 35.3%	5 29.4%	3 17.6%	3 17.6%	0 0.0%	0 0.0%
	2人	41人 26.8%	22 53.7%	19 46.3%	13 31.7%	3 7.3%	12 29.3%	14 34.1%	4 9.8%	1 2.4%
	3人	51人 33.3%	31 60.8%	24 47.1%	26 51.0%	11 21.6%	16 31.4%	15 29.4%	1 2.0%	1 2.0%
	4人	34人 22.2%	10 29.4%	13 38.2%	16 47.1%	7 20.6%	7 20.6%	9 26.5%	7 20.6%	1 2.9%
	5人	6人 3.9%	4 66.7%	1 16.7%	3 50.0%	1 16.7%	2 33.3%	0 0.0%	1 16.7%	0 0.0%
	6人以上	2人 1.3%	1 50.0%	0 0.0%	1 50.0%	0 0.0%	0 0.0%	0 0.0%	0 0.0%	0 0.0%
	無回答	2人 1.3%	1 50.0%	2 100.0%	1 50.0%	0 0.0%	0 0.0%	0 0.0%	0 0.0%	0 0.0%
住居形態	一戸建て	69人 45.1%	37 53.6%	24 34.8%	28 40.6%	10 14.5%	22 31.9%	22 31.9%	6 8.7%	3 4.3%
	アパート、管理人のいない団地・マンション	37人 24.2%	16 43.2%	22 59.5%	17 45.9%	6 16.2%	6 16.2%	12 32.4%	2 5.4%	0 0.0%
	管理人のいる団地・マンション	42人 27.5%	21 50.0%	18 42.9%	18 42.9%	9 21.4%	10 23.8%	7 16.7%	6 14.3%	0 0.0%
	その他	2人 1.3%	2 100.0%	2 100.0%	2 100.0%	1 50.0%	1 50.0%	0 0.0%	0 0.0%	0 0.0%
	無回答	3人 2.0%	2 66.7%	1 33.3%	1 33.3%	0 0.0%	1 33.3%	0 0.0%	0 0.0%	0 0.0%
居住年数 (練馬区内)	1年未満	8人 5.5%	5 62.5%	4 50.0%	4 50.0%	1 12.5%	4 50.0%	0 0.0%	1 12.5%	0 0.0%
	1年以上 ～3年未満	19人 13.1%	6 31.6%	7 36.8%	11 57.9%	1 5.3%	3 15.8%	8 42.1%	1 5.3%	0 0.0%
	3年以上 ～10年未満	38人 26.2%	16 42.1%	17 44.7%	17 44.7%	8 21.1%	10 26.3%	8 21.1%	7 18.4%	1 2.6%
	10年以上 ～20年未満	32人 22.1%	18 56.3%	11 34.4%	9 28.1%	5 15.6%	7 21.9%	7 21.9%	3 9.4%	1 3.1%
	20年以上	56人 38.6%	33 58.9%	28 50.0%	25 44.6%	12 21.4%	16 28.6%	18 32.1%	2 3.6%	1 1.8%
居住地	〒176地域 (練馬地域)	42人 27.5%	23 54.8%	17 40.5%	19 45.2%	10 23.8%	10 23.8%	14 33.3%	3 7.1%	2 4.8%
	〒177地域 (石神井地域)	43人 28.1%	27 62.8%	17 39.5%	14 32.6%	6 14.0%	12 27.9%	10 23.3%	7 16.3%	0 0.0%
	〒178地域 (大泉地域)	26人 17.0%	10 38.5%	12 46.2%	10 38.5%	4 15.4%	7 26.9%	7 26.9%	1 3.8%	1 3.8%
	〒179地域 (光が丘地域)	42人 27.5%	18 42.9%	21 50.0%	23 54.8%	7 16.7%	11 26.2%	10 23.8%	3 7.1%	0 0.0%

問6 古着・古布、小型家電(9品目)、蛍光管についてお聞きします。

6 - 1 古着・古布はどのように出していますか。(1つだけ選んでください)

選択肢	回答者数	回答割合
1 拠点回収	46人	30.1%
2 可燃ごみとして	75人	49.0%
3 集団回収	26人	17.0%
4 その他	6人	3.9%
合計	153人	100.0%



「可燃ごみとして」が最も多く49.0%である。拠点回収や集団回収に資源として出されているのは47.1%である。

「その他」の主な回答

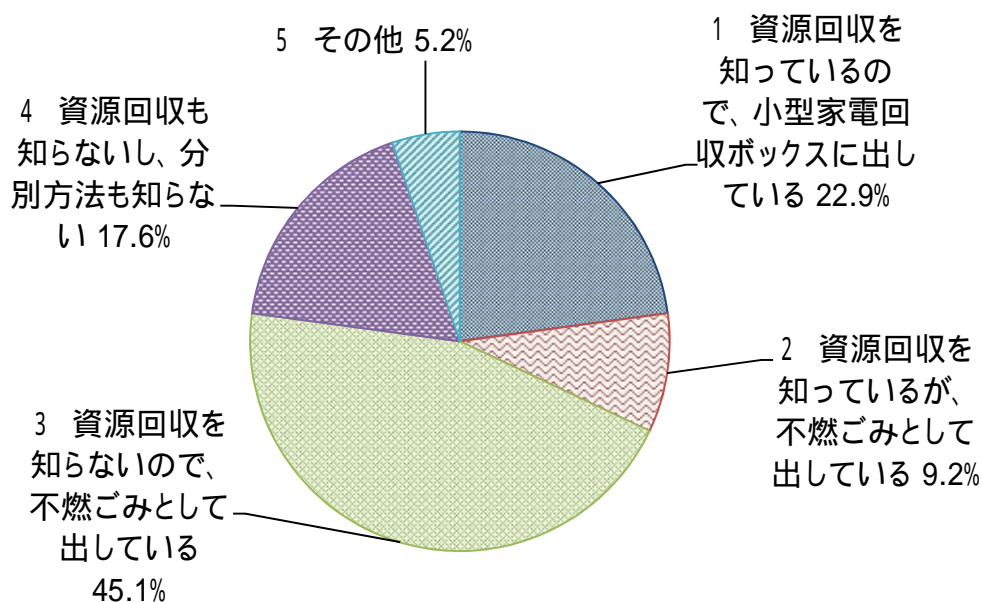
・古着はリサイクル店へ。(同様3件)

問6-1

			1	2	3	4
性別	男	74人 48.4%	22 29.7%	41 55.4%	11 14.9%	0 0.0%
	女	79人 51.6%	24 30.4%	34 43.0%	15 19.0%	6 7.6%
年代	20代	6人 3.9%	1 16.7%	4 66.7%	1 16.7%	0 0.0%
	30代	33人 21.6%	8 24.2%	19 57.6%	5 15.2%	1 3.0%
	40代	41人 26.8%	7 17.1%	19 46.3%	13 31.7%	2 4.9%
	50代	23人 15.0%	8 34.8%	11 47.8%	2 8.7%	2 8.7%
	60代	29人 19.0%	13 44.8%	14 48.3%	2 6.9%	0 0.0%
	70歳以上	21人 13.7%	9 42.9%	8 38.1%	3 14.3%	1 4.8%
世帯人数	1人	17人 11.1%	4 23.5%	9 52.9%	3 17.6%	1 5.9%
	2人	41人 26.8%	16 39.0%	20 48.8%	5 12.2%	0 0.0%
	3人	51人 33.3%	17 33.3%	26 51.0%	7 13.7%	1 2.0%
	4人	34人 22.2%	8 23.5%	14 41.2%	8 23.5%	4 11.8%
	5人	6人 3.9%	0 0.0%	3 50.0%	3 50.0%	0 0.0%
	6人以上	2人 1.3%	1 50.0%	1 50.0%	0 0.0%	0 0.0%
	無回答	2人 1.3%	0 0.0%	2 100.0%	0 0.0%	0 0.0%
住居形態	一戸建て	69人 45.1%	23 33.3%	31 44.9%	13 18.8%	2 2.9%
	アパート、管理人のいない団地・マンション	37人 24.2%	9 24.3%	20 54.1%	7 18.9%	1 2.7%
	管理人のいる団地・マンション	42人 27.5%	12 28.6%	21 50.0%	6 14.3%	3 7.1%
	その他	2人 1.3%	1 50.0%	1 50.0%	0 0.0%	0 0.0%
	無回答	3人 2.0%	1 33.3%	2 66.7%	0 0.0%	0 0.0%
居住年数 (練馬区内)	1年未満	8人 5.5%	2 25.0%	6 75.0%	0 0.0%	0 0.0%
	1年以上 ～3年未満	19人 13.1%	3 15.8%	11 57.9%	4 21.1%	1 5.3%
	3年以上 ～10年未満	38人 26.2%	10 26.3%	20 52.6%	6 15.8%	2 5.3%
	10年以上 ～20年未満	32人 22.1%	8 25.0%	16 50.0%	5 15.6%	3 9.4%
	20年以上	56人 38.6%	23 41.1%	22 39.3%	11 19.6%	0 0.0%
居住地	〒176地域 (練馬地域)	42人 27.5%	14 33.3%	20 47.6%	7 16.7%	1 2.4%
	〒177地域 (石神井地域)	43人 28.1%	15 34.9%	18 41.9%	9 20.9%	1 2.3%
	〒178地域 (大泉地域)	26人 17.0%	6 23.1%	14 53.8%	4 15.4%	2 7.7%
	〒179地域 (光が丘地域)	42人 27.5%	11 26.2%	23 54.8%	6 14.3%	2 4.8%

6 - 2 小型家電(9品目)は区立施設(9か所)に設置している「小型家電回収ボックス」で資源回収しているのを知っていますか。また、どのように出していますか。  
(1つだけ選んでください)

選択肢	回答者数	回答割合
1 資源回収を知っているので、小型家電回収ボックスに出している	35人	22.9%
2 資源回収を知っているが、不燃ごみとして出している	14人	9.2%
3 資源回収を知らないなので、不燃ごみとして出している	69人	45.1%
4 資源回収も知らないし、分別方法も知らない	27人	17.6%
5 その他	8人	5.2%
合計	153人	100.0%



「資源回収を知らないなので、不燃ごみとして出している」が45.1%で最も多い。「資源回収も知らないし、分別方法も知らない」の17.6%と合わせると62.7%が資源回収していることを知らないでいる。

「その他」の主な回答

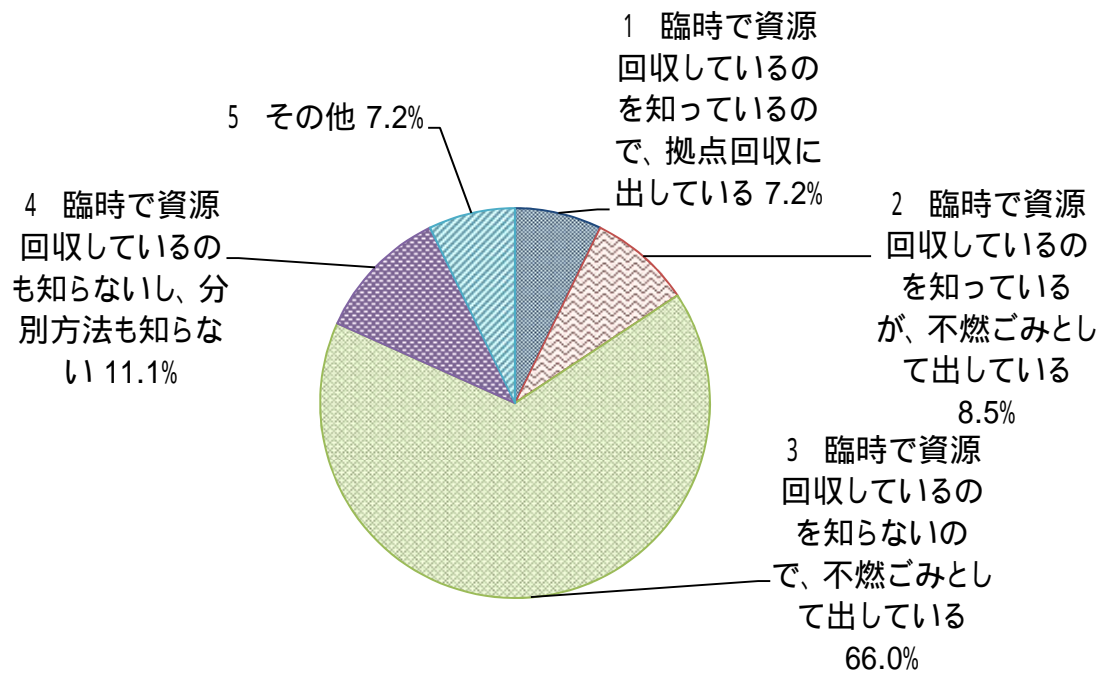
- ・回収ボックスが遠いので出せない。
- ・回収ボックスの場所がわからない。

問6-2

			1	2	3	4	5	無回答
性別	男	74人 48.4%	18 24.3%	6 8.1%	32 43.2%	15 20.3%	3 4.1%	0 0.0%
	女	79人 51.6%	17 21.5%	8 10.1%	37 46.8%	12 15.2%	5 6.3%	0 0.0%
年代	20代	6人 3.9%	2 33.3%	0 0.0%	4 66.7%	0 0.0%	0 0.0%	0 0.0%
	30代	33人 21.6%	11 33.3%	1 3.0%	12 36.4%	8 24.2%	1 3.0%	0 0.0%
	40代	41人 26.8%	9 22.0%	5 12.2%	16 39.0%	9 22.0%	2 4.9%	0 0.0%
	50代	23人 15.0%	2 8.7%	2 8.7%	14 60.9%	2 8.7%	3 13.0%	0 0.0%
	60代	29人 19.0%	6 20.7%	3 10.3%	13 44.8%	5 17.2%	2 6.9%	0 0.0%
	70歳以上	21人 13.7%	5 23.8%	3 14.3%	10 47.6%	3 14.3%	0 0.0%	0 0.0%
世帯人数	1人	17人 11.1%	2 11.8%	2 11.8%	9 52.9%	4 23.5%	0 0.0%	0 0.0%
	2人	41人 26.8%	9 22.0%	4 9.8%	20 48.8%	6 14.6%	2 4.9%	0 0.0%
	3人	51人 33.3%	11 21.6%	4 7.8%	20 39.2%	11 21.6%	5 9.8%	0 0.0%
	4人	34人 22.2%	11 32.4%	4 11.8%	13 38.2%	5 14.7%	1 2.9%	0 0.0%
	5人	6人 3.9%	1 16.7%	0 0.0%	5 83.3%	0 0.0%	0 0.0%	0 0.0%
	6人以上	2人 1.3%	0 0.0%	0 0.0%	1 50.0%	1 50.0%	0 0.0%	0 0.0%
	無回答	2人 1.3%	1 50.0%	0 0.0%	1 50.0%	0 0.0%	0 0.0%	0 0.0%
住居形態	一戸建て	69人 45.1%	13 18.8%	7 10.1%	32 46.4%	14 20.3%	3 4.3%	0 0.0%
	アパート、管理人のいない団地・マンション	37人 24.2%	8 21.6%	4 10.8%	18 48.6%	4 10.8%	3 8.1%	0 0.0%
	管理人のいる団地・マンション	42人 27.5%	12 28.6%	3 7.1%	16 38.1%	9 21.4%	2 4.8%	0 0.0%
	その他	2人 1.3%	0 0.0%	0 0.0%	2 100.0%	0 0.0%	0 0.0%	0 0.0%
	無回答	3人 2.0%	2 66.7%	0 0.0%	1 33.3%	0 0.0%	0 0.0%	0 0.0%
居住年数 (練馬区内)	1年未満	8人 5.5%	3 37.5%	0 0.0%	3 37.5%	2 25.0%	0 0.0%	0 0.0%
	1年以上 ～3年未満	19人 13.1%	3 15.8%	2 10.5%	5 26.3%	6 31.6%	3 15.8%	0 0.0%
	3年以上 ～10年未満	38人 26.2%	10 26.3%	2 5.3%	18 47.4%	6 15.8%	2 5.3%	0 0.0%
	10年以上 ～20年未満	32人 22.1%	7 21.9%	5 15.6%	14 43.8%	4 12.5%	2 6.3%	0 0.0%
	20年以上	56人 38.6%	12 21.4%	5 8.9%	29 51.8%	9 16.1%	1 1.8%	0 0.0%
居住地域	〒176地域 (練馬地域)	42人 27.5%	12 28.6%	3 7.1%	20 47.6%	4 9.5%	3 7.1%	0 0.0%
	〒177地域 (石神井地域)	43人 28.1%	6 14.0%	5 11.6%	23 53.5%	9 20.9%	0 0.0%	0 0.0%
	〒178地域 (大泉地域)	26人 17.0%	5 19.2%	3 11.5%	11 42.3%	5 19.2%	2 7.7%	0 0.0%
	〒179地域 (光が丘地域)	42人 27.5%	12 28.6%	3 7.1%	15 35.7%	9 21.4%	3 7.1%	0 0.0%

6 - 3 蛍光管は区立施設で年2回程度、臨時で資源回収しているのを知っていますか。  
また、どのように出していますか。(1つだけ選んでください)

選択肢	回答者数	回答割合
1 臨時で資源回収しているのを知っているので、拠点回収に出している	11人	7.2%
2 臨時で資源回収しているのを知っているが、不燃ごみとして出している	13人	8.5%
3 臨時で資源回収しているの知らないのので、不燃ごみとして出している	101人	66.0%
4 臨時で資源回収しているのも知らないし、分別方法も知らない	17人	11.1%
5 その他	11人	7.2%
合計	153人	100.0%



「臨時で資源回収しているの知らないのので、不燃ごみとして出している」が最も多く66.0%で、つぎが「臨時で資源回収しているのも知らないし、分別方法も知らない」で11.1%であり、合わせて77.1%が蛍光管の臨時的資源回収を知らない。

「その他」の主な回答

- ・蛍光管を出したことがない。
- ・電気店が引き取ってくれる。
- ・足が悪いなど回収場所に持っていくのが大変。

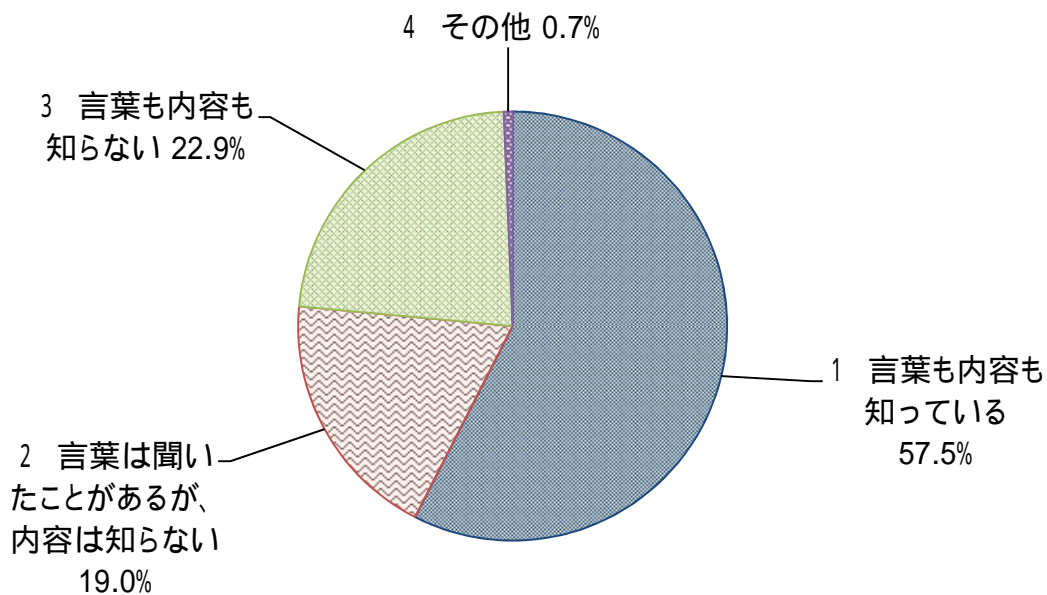


			1	2	3	4	5	無回答
性別	男	74人 48.4%	6 8.1%	5 6.8%	50 67.6%	10 13.5%	3 4.1%	0 0.0%
	女	79人 51.6%	5 6.3%	8 10.1%	51 64.6%	7 8.9%	8 10.1%	0 0.0%
年代	20代	6人 3.9%	0 0.0%	1 16.7%	2 33.3%	2 33.3%	1 16.7%	0 0.0%
	30代	33人 21.6%	2 6.1%	2 6.1%	24 72.7%	3 9.1%	2 6.1%	0 0.0%
	40代	41人 26.8%	3 7.3%	7 17.1%	22 53.7%	6 14.6%	3 7.3%	0 0.0%
	50代	23人 15.0%	0 0.0%	0 0.0%	20 87.0%	1 4.3%	2 8.7%	0 0.0%
	60代	29人 19.0%	3 10.3%	1 3.4%	20 69.0%	4 13.8%	1 3.4%	0 0.0%
	70歳以上	21人 13.7%	3 14.3%	2 9.5%	13 61.9%	1 4.8%	2 9.5%	0 0.0%
世帯人数	1人	17人 11.1%	2 11.8%	1 5.9%	11 64.7%	1 5.9%	2 11.8%	0 0.0%
	2人	41人 26.8%	2 4.9%	3 7.3%	28 68.3%	6 14.6%	2 4.9%	0 0.0%
	3人	51人 33.3%	4 7.8%	5 9.8%	32 62.7%	7 13.7%	3 5.9%	0 0.0%
	4人	34人 22.2%	3 8.8%	2 5.9%	24 70.6%	2 5.9%	3 8.8%	0 0.0%
	5人	6人 3.9%	0 0.0%	1 16.7%	3 50.0%	1 16.7%	1 16.7%	0 0.0%
	6人以上	2人 1.3%	0 0.0%	1 50.0%	1 50.0%	0 0.0%	0 0.0%	0 0.0%
	無回答	2人 1.3%	0 0.0%	0 0.0%	2 100.0%	0 0.0%	0 0.0%	0 0.0%
住居形態	一戸建て	69人 45.1%	5 7.2%	4 5.8%	47 68.1%	7 10.1%	6 8.7%	0 0.0%
	アパート、管理人のいない団地・マンション	37人 24.2%	2 5.4%	5 13.5%	24 64.9%	4 10.8%	2 5.4%	0 0.0%
	管理人のいる団地・マンション	42人 27.5%	3 7.1%	4 9.5%	27 64.3%	6 14.3%	2 4.8%	0 0.0%
	その他	2人 1.3%	0 0.0%	0 0.0%	2 100.0%	0 0.0%	0 0.0%	0 0.0%
	無回答	3人 2.0%	1 33.3%	0 0.0%	1 33.3%	0 0.0%	1 33.3%	0 0.0%
居住年数 (練馬区内)	1年未満	8人 5.5%	1 12.5%	1 12.5%	4 50.0%	1 12.5%	1 12.5%	0 0.0%
	1年以上 ～3年未満	19人 13.1%	1 5.3%	1 5.3%	13 68.4%	2 10.5%	2 10.5%	0 0.0%
	3年以上 ～10年未満	38人 26.2%	3 7.9%	3 7.9%	25 65.8%	4 10.5%	3 7.9%	0 0.0%
	10年以上 ～20年未満	32人 22.1%	2 6.3%	5 15.6%	20 62.5%	3 9.4%	2 6.3%	0 0.0%
	20年以上	56人 38.6%	4 7.1%	3 5.4%	39 69.6%	7 12.5%	3 5.4%	0 0.0%
居住地	〒176地域 (練馬地域)	42人 27.5%	3 7.1%	1 2.4%	30 71.4%	4 9.5%	4 9.5%	0 0.0%
	〒177地域 (石神井地域)	43人 28.1%	2 4.7%	4 9.3%	31 72.1%	4 9.3%	2 4.7%	0 0.0%
	〒178地域 (大泉地域)	26人 17.0%	1 3.8%	3 11.5%	19 73.1%	2 7.7%	1 3.8%	0 0.0%
	〒179地域 (光が丘地域)	42人 27.5%	5 11.9%	5 11.9%	21 50.0%	7 16.7%	4 9.5%	0 0.0%

問7 3Rという言葉を知っていますか。(1つだけ選んでください)

3Rとは、Reduce(リデュース)「発生抑制・ごみ減量」、Reuse(リユース)「再使用」、Recycle(リサイクル)「再生利用」の3つの英語の頭文字から取ったものです。

選択肢	回答者数	回答割合
1 言葉も内容も知っている	88人	57.5%
2 言葉は聞いたことがあるが、内容は知らない	29人	19.0%
3 言葉も内容も知らない	35人	22.9%
4 その他	1人	0.7%
合計	153人	100.0%



「言葉も内容も知っている」が最も多く57.5%の人に知られている。一方で22.9%の人が「言葉も内容も知らない」と回答している。

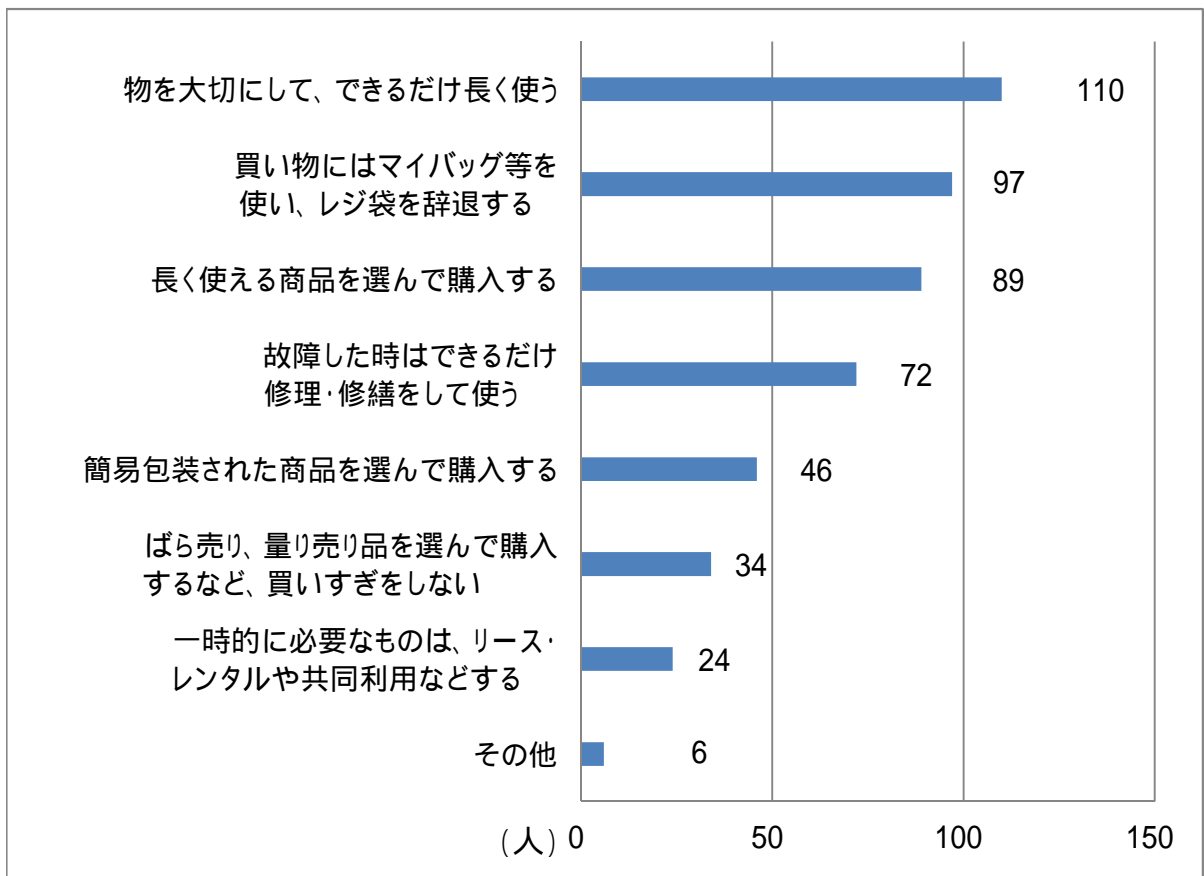
## 問7

			1	2	3	4	無回答
性別	男	74人 48.4%	43 58.1%	13 17.6%	17 23.0%	1 1.4%	0 0.0%
	女	79人 51.6%	45 57.0%	16 20.3%	18 22.8%	0 0.0%	0 0.0%
年代	20代	6人 3.9%	5 83.3%	0 0.0%	1 16.7%	0 0.0%	0 0.0%
	30代	33人 21.6%	11 33.3%	12 36.4%	10 30.3%	0 0.0%	0 0.0%
	40代	41人 26.8%	19 46.3%	14 34.1%	7 17.1%	1 2.4%	0 0.0%
	50代	23人 15.0%	11 47.8%	7 30.4%	4 17.4%	0 0.0%	1 4.3%
	60代	29人 19.0%	16 55.2%	6 20.7%	7 24.1%	0 0.0%	0 0.0%
	70歳以上	21人 13.7%	10 47.6%	6 28.6%	5 23.8%	0 0.0%	0 0.0%
世帯人数	1人	17人 11.1%	8 47.1%	6 35.3%	3 17.6%	0 0.0%	0 0.0%
	2人	41人 26.8%	17 41.5%	14 34.1%	10 24.4%	0 0.0%	0 0.0%
	3人	51人 33.3%	24 47.1%	14 27.5%	12 23.5%	1 2.0%	0 0.0%
	4人	34人 22.2%	15 44.1%	12 35.3%	6 17.6%	0 0.0%	1 2.9%
	5人	6人 3.9%	5 83.3%	1 16.7%	0 0.0%	0 0.0%	0 0.0%
	6人以上	2人 1.3%	1 50.0%	0 0.0%	1 50.0%	0 0.0%	0 0.0%
	無回答	2人 1.3%	1 50.0%	1 50.0%	0 0.0%	0 0.0%	0 0.0%
住居形態	一戸建て	69人 45.1%	51 73.9%	6 8.7%	11 15.9%	0 0.0%	1 1.4%
	アパート、管理人のいない団地・マンション	37人 24.2%	10 27.0%	13 35.1%	13 35.1%	1 2.7%	0 0.0%
	管理人のいる団地・マンション	42人 27.5%	7 16.7%	28 66.7%	7 16.7%	0 0.0%	0 0.0%
	その他	2人 1.3%	2 100.0%	0 0.0%	0 0.0%	0 0.0%	0 0.0%
	無回答	3人 2.0%	1 33.3%	2 66.7%	3 100.0%	0 0.0%	0 0.0%
居住年数 (練馬区内)	1年未満	8人 5.5%	3 37.5%	1 12.5%	4 50.0%	0 0.0%	0 0.0%
	1年以上 ～3年未満	19人 13.1%	6 31.6%	8 42.1%	5 26.3%	0 0.0%	0 0.0%
	3年以上 ～10年未満	38人 26.2%	15 39.5%	17 44.7%	6 15.8%	0 0.0%	0 0.0%
	10年以上 ～20年未満	32人 22.1%	17 53.1%	5 15.6%	9 28.1%	1 3.1%	0 0.0%
	20年以上	56人 38.6%	29 51.8%	17 30.4%	9 16.1%	0 0.0%	1 1.8%
居住地	〒176地域 (練馬地域)	42人 27.5%	20 47.6%	15 35.7%	7 16.7%	0 0.0%	0 0.0%
	〒177地域 (石神井地域)	43人 28.1%	19 44.2%	10 23.3%	13 30.2%	0 0.0%	1 2.3%
	〒178地域 (大泉地域)	26人 17.0%	16 61.5%	5 19.2%	5 19.2%	0 0.0%	0 0.0%
	〒179地域 (光が丘地域)	42人 27.5%	15 35.7%	18 42.9%	8 19.0%	1 2.4%	0 0.0%

問8 物を購入する時や使用する時に、気を付けていることを選んでください。

8 - 1 発生抑制・ごみ減量 < Reduce (リデュース) > について (複数回答可)

選択肢 (複数回数可)	回答者数
1 長く使える商品を選んで購入する	89人
2 物を大切に、できるだけ長く使う	110人
3 故障した時はできるだけ修理・修繕をして使う	72人
4 簡易包装された商品を選んで購入する	46人
5 ばら売り、量り売り品を選んで購入するなど、買いすぎをしない	34人
6 買い物にはマイバッグ等を使い、レジ袋を辞退する	97人
7 一時的に必要なものは、リース・レンタルや共同利用などする	24人
8 その他	6人
合計	478人



「その他」の主な回答

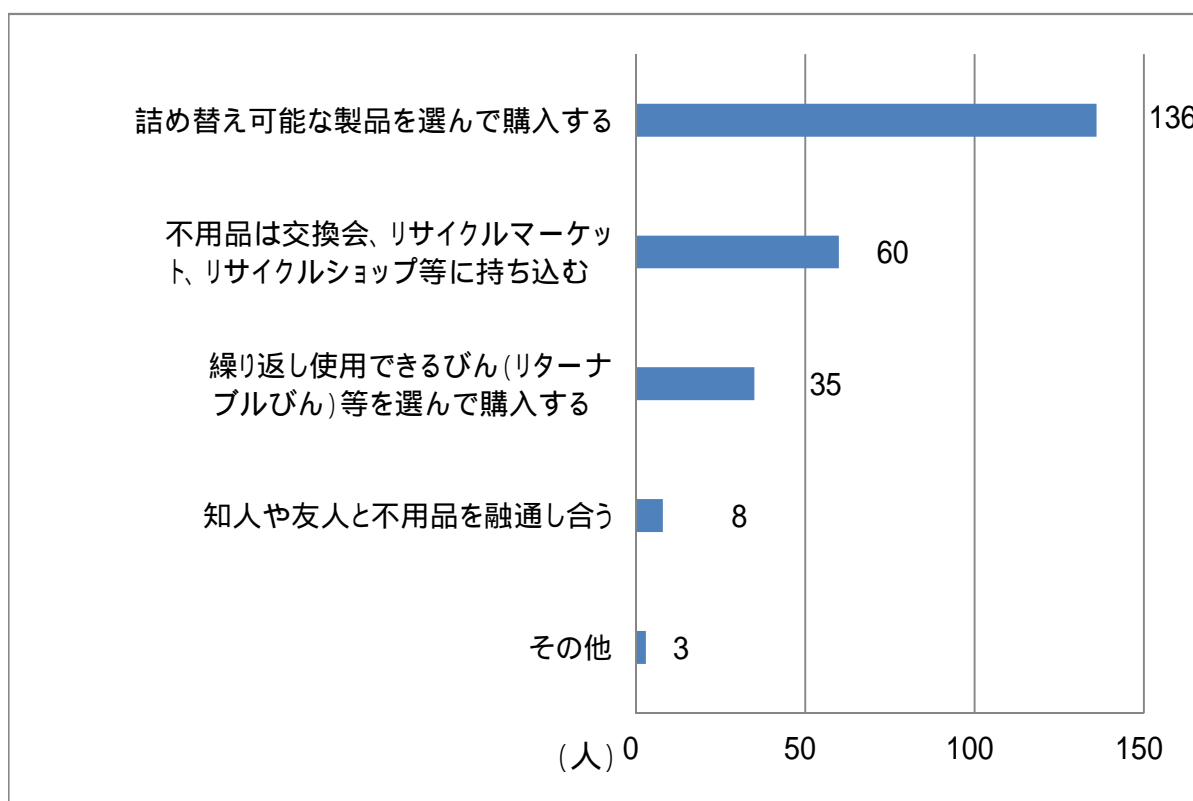
- ・詰め替え可能な商品を使用する。
- ・修理代が高額だと新しく買ってしまう。
- ・自宅で使用するものは過剰包装を断る。
- ・不要なものは買わない。よく検討してから買う。

## 問8 - 1

			1	2	3	4	5	6	7	8	無回答
性別	男	74人 48.4%	44 59.5%	49 66.2%	36 48.6%	17 23.0%	17 23.0%	38 51.4%	13 17.6%	0 0.0%	0 0.0%
	女	79人 51.6%	45 57.0%	61 77.2%	36 45.6%	29 36.7%	17 21.5%	59 74.7%	11 13.9%	6 7.6%	0 0.0%
年代	20代	6人 3.9%	3 50.0%	2 33.3%	1 16.7%	2 33.3%	2 33.3%	3 50.0%	2 33.3%	0 0.0%	0 0.0%
	30代	33人 21.6%	17 51.5%	22 66.7%	18 54.5%	6 18.2%	4 12.1%	20 60.6%	6 18.2%	0 0.0%	0 0.0%
	40代	41人 26.8%	26 63.4%	33 80.5%	16 39.0%	13 31.7%	10 24.4%	24 58.5%	7 17.1%	1 2.4%	0 0.0%
	50代	23人 15.0%	12 52.2%	15 65.2%	11 47.8%	9 39.1%	5 21.7%	17 73.9%	3 13.0%	2 8.7%	0 0.0%
	60代	29人 19.0%	21 72.4%	25 86.2%	15 51.7%	8 27.6%	3 10.3%	20 69.0%	3 10.3%	1 3.4%	0 0.0%
	70歳以上	21人 13.7%	10 47.6%	13 61.9%	11 52.4%	8 38.1%	10 47.6%	13 61.9%	3 14.3%	2 9.5%	0 0.0%
世帯人数	1人	17人 11.1%	8 47.1%	12 70.6%	7 41.2%	4 23.5%	5 29.4%	11 64.7%	2 11.8%	3 17.6%	0 0.0%
	2人	41人 26.8%	23 56.1%	35 85.4%	22 53.7%	15 36.6%	10 24.4%	23 56.1%	6 14.6%	0 0.0%	0 0.0%
	3人	51人 33.3%	34 66.7%	34 66.7%	25 49.0%	11 21.6%	12 23.5%	36 70.6%	11 21.6%	2 3.9%	0 0.0%
	4人	34人 22.2%	19 55.9%	20 58.8%	13 38.2%	10 29.4%	7 20.6%	21 61.8%	4 11.8%	1 2.9%	0 0.0%
	5人	6人 3.9%	4 66.7%	6 100.0%	4 66.7%	3 50.0%	0 0.0%	4 66.7%	1 16.7%	0 0.0%	0 0.0%
	6人以上	2人 1.3%	0 0.0%	2 100.0%	0 0.0%	2 100.0%	0 0.0%	1 50.0%	0 0.0%	0 0.0%	0 0.0%
	無回答	2人 1.3%	1 50.0%	1 50.0%	1 50.0%	1 50.0%	0 0.0%	1 50.0%	0 0.0%	0 0.0%	0 0.0%
住居形態	一戸建て	69人 45.1%	40 58.0%	48 69.6%	38 55.1%	26 37.7%	13 18.8%	47 68.1%	8 11.6%	1 1.4%	0 0.0%
	アパート、管理人のいない団地・マンション	37人 24.2%	17 45.9%	26 70.3%	13 35.1%	12 32.4%	7 18.9%	24 64.9%	6 16.2%	1 2.7%	0 0.0%
	管理人のいる団地・マンション	42人 27.5%	29 69.0%	32 76.2%	18 42.9%	7 16.7%	13 31.0%	22 52.4%	10 23.8%	2 4.8%	0 0.0%
	その他	2人 1.3%	1 50.0%	1 50.0%	0 0.0%	0 0.0%	0 0.0%	0 0.0%	0 0.0%	0 0.0%	0 0.0%
	無回答	3人 2.0%	2 66.7%	2 66.7%	2 66.7%	1 33.3%	0 0.0%	3 100.0%	0 0.0%	1 33.3%	0 0.0%
居住年数 (練馬区内)	1年未満	8人 5.5%	3 37.5%	4 50.0%	4 50.0%	3 37.5%	0 0.0%	6 75.0%	1 12.5%	0 0.0%	0 0.0%
	1年以上 ～3年未満	19人 13.1%	9 47.4%	13 68.4%	7 36.8%	7 36.8%	3 15.8%	13 68.4%	3 15.8%	0 0.0%	0 0.0%
	3年以上 ～10年未満	38人 26.2%	26 68.4%	30 78.9%	16 42.1%	6 15.8%	7 18.4%	26 68.4%	6 15.8%	3 7.9%	0 0.0%
	10年以上 ～20年未満	32人 22.1%	15 46.9%	21 65.6%	15 46.9%	8 25.0%	8 25.0%	19 59.4%	5 15.6%	1 3.1%	0 0.0%
	20年以上	56人 38.6%	36 64.3%	42 75.0%	30 53.6%	22 39.3%	16 28.6%	33 58.9%	9 16.1%	2 3.6%	0 0.0%
居住地	〒176地域 (練馬地域)	42人 27.5%	27 64.3%	29 69.0%	20 47.6%	10 23.8%	10 23.8%	24 57.1%	4 9.5%	2 4.8%	0 0.0%
	〒177地域 (石神井地域)	43人 28.1%	21 48.8%	28 65.1%	25 58.1%	13 30.2%	11 25.6%	34 79.1%	7 16.3%	1 2.3%	0 0.0%
	〒178地域 (大泉地域)	26人 17.0%	17 65.4%	18 69.2%	13 50.0%	7 26.9%	3 11.5%	13 50.0%	2 7.7%	1 3.8%	0 0.0%
	〒179地域 (光が丘地域)	42人 27.5%	24 57.1%	35 83.3%	14 33.3%	16 38.1%	10 23.8%	26 61.9%	11 26.2%	2 4.8%	0 0.0%

## 8 - 2 再使用 < Reuse(リユース) > について(複数回答可)

選択肢(複数回数可)	回答者数
1 詰め替え可能な製品を選んで購入する	136人
2 繰り返し使用できるびん(リターナブルびん)等を選んで購入する	35人
3 知人や友人と不用品を融通し合う	8人
4 不用品は交換会、リサイクルマーケット、リサイクルショップ等に持ち込む	60人
5 その他	3人
合計	242人

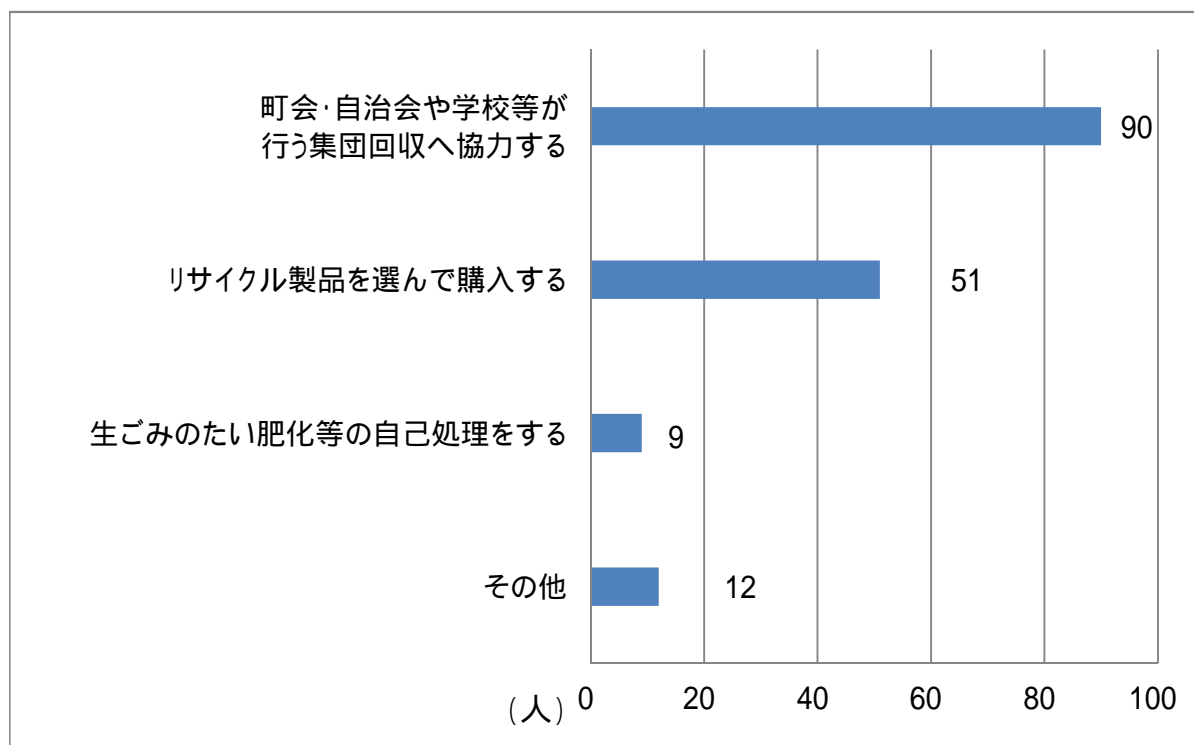


- 「その他」の回答
- ・オークションに出す。
  - ・別の用途で使う。
  - ・バザーに出す。

			1	2	3	4	5	無回答
性別	男	74人 48.4%	40 54.1%	18 24.3%	16 21.6%	0 0.0%	0 0.0%	1 1.4%
	女	79人 51.6%	70 88.6%	19 24.1%	6 7.6%	41 51.9%	1 1.3%	0 0.0%
年代	20代	6人 3.9%	6 100.0%	1 16.7%	0 0.0%	2 33.3%	0 0.0%	0 0.0%
	30代	33人 21.6%	29 87.9%	2 6.1%	3 9.1%	11 33.3%	0 0.0%	1 3.0%
	40代	41人 26.8%	35 85.4%	12 29.3%	2 4.9%	21 51.2%	1 2.4%	0 0.0%
	50代	23人 15.0%	21 91.3%	8 34.8%	1 4.3%	8 34.8%	0 0.0%	0 0.0%
	60代	29人 19.0%	27 93.1%	7 24.1%	2 6.9%	8 27.6%	1 3.4%	0 0.0%
	70歳以上	21人 13.7%	18 85.7%	5 23.8%	0 0.0%	10 47.6%	1 4.8%	1 4.8%
世帯人数	1人	17人 11.1%	15 88.2%	4 23.5%	0 0.0%	7 41.2%	0 0.0%	0 0.0%
	2人	41人 26.8%	38 92.7%	9 22.0%	2 4.9%	14 34.1%	1 2.4%	1 2.4%
	3人	51人 33.3%	47 92.2%	14 27.5%	3 5.9%	21 41.2%	2 3.9%	1 2.0%
	4人	34人 22.2%	28 82.4%	6 17.6%	3 8.8%	14 41.2%	0 0.0%	0 0.0%
	5人	6人 3.9%	4 66.7%	2 33.3%	0 0.0%	3 50.0%	0 0.0%	0 0.0%
	6人以上	2人 1.3%	2 100.0%	0 0.0%	0 0.0%	1 50.0%	0 0.0%	0 0.0%
	無回答	2人 1.3%	2 100.0%	0 0.0%	0 0.0%	0 0.0%	0 0.0%	0 0.0%
住居形態	一戸建て	69人 45.1%	62 89.9%	19 27.5%	5 7.2%	22 31.9%	2 2.9%	1 1.4%
	アパート、管理人のいない団地・マンション	37人 24.2%	34 91.9%	7 18.9%	0 0.0%	17 45.9%	0 0.0%	1 2.7%
	管理人のいる団地・マンション	42人 27.5%	35 83.3%	8 19.0%	3 7.1%	18 42.9%	1 2.4%	0 0.0%
	その他	2人 1.3%	2 100.0%	1 50.0%	0 0.0%	1 50.0%	0 0.0%	0 0.0%
	無回答	3人 2.0%	3 100.0%	0 0.0%	0 0.0%	2 66.7%	0 0.0%	0 0.0%
居住年数 (練馬区内)	1年未満	8人 5.5%	8 100.0%	2 25.0%	0 0.0%	2 25.0%	0 0.0%	0 0.0%
	1年以上 ～3年未満	19人 13.1%	15 78.9%	1 5.3%	2 10.5%	9 47.4%	0 0.0%	1 5.3%
	3年以上 ～10年未満	38人 26.2%	34 89.5%	7 18.4%	2 5.3%	17 44.7%	1 2.6%	0 0.0%
	10年以上 ～20年未満	32人 22.1%	26 81.3%	7 21.9%	2 6.3%	16 50.0%	0 0.0%	0 0.0%
	20年以上	56人 38.6%	53 94.6%	18 32.1%	2 3.6%	16 28.6%	2 3.6%	1 1.8%
居住地	〒176地域 (練馬地域)	42人 27.5%	39 92.9%	8 19.0%	4 9.5%	14 33.3%	0 0.0%	0 0.0%
	〒177地域 (石神井地域)	43人 28.1%	42 97.7%	7 16.3%	1 2.3%	15 34.9%	2 4.7%	0 0.0%
	〒178地域 (大泉地域)	26人 17.0%	21 80.8%	7 26.9%	0 0.0%	11 42.3%	1 3.8%	1 3.8%
	〒179地域 (光が丘地域)	42人 27.5%	34 81.0%	13 31.0%	3 7.1%	20 47.6%	0 0.0%	1 2.4%

### 8 - 3 再生利用 < Recycle(リサイクル) > について(複数回答可)

選択肢(複数回数可)	回答者数
1 町会・自治会や学校等が行う集団回収へ協力する	90人
2 リサイクル製品を選んで購入する	51人
3 生ごみのたい肥化等の自己処理をする	9人
4 その他	12人
合計	162人



「その他」の主な回答

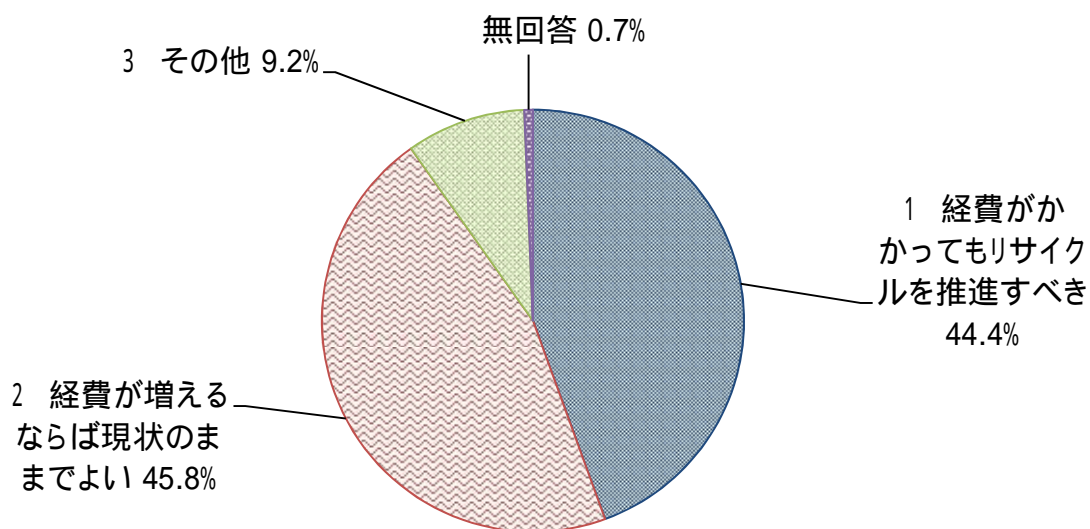
- ・リサイクルショップに売る。
- ・あまり無駄なものを買わずに物を増やさないようにする。
- ・通常の資源回収に出す。



			1	2	3	4	無回答
性別	男	74人 48.4%	41 55.4%	27 36.5%	5 6.8%	0 0.0%	5 6.8%
	女	79人 51.6%	49 62.0%	24 30.4%	4 5.1%	0 0.0%	8 10.1%
年代	20代	6人 3.9%	3 50.0%	1 16.7%	0 0.0%	0 0.0%	2 33.3%
	30代	33人 21.6%	18 54.5%	8 24.2%	1 3.0%	0 0.0%	3 9.1%
	40代	41人 26.8%	25 61.0%	14 34.1%	2 4.9%	0 0.0%	2 4.9%
	50代	23人 15.0%	13 56.5%	6 26.1%	2 8.7%	0 0.0%	4 17.4%
	60代	29人 19.0%	15 51.7%	15 51.7%	2 6.9%	0 0.0%	2 6.9%
	70歳以上	21人 13.7%	16 76.2%	7 33.3%	2 9.5%	0 0.0%	0 0.0%
世帯人数	1人	17人 11.1%	11 64.7%	5 29.4%	1 5.9%	0 0.0%	0 0.0%
	2人	41人 26.8%	21 51.2%	15 36.6%	2 4.9%	0 0.0%	3 7.3%
	3人	51人 33.3%	27 52.9%	19 37.3%	3 5.9%	0 0.0%	7 13.7%
	4人	34人 22.2%	23 67.6%	10 29.4%	1 2.9%	0 0.0%	3 8.8%
	5人	6人 3.9%	5 83.3%	1 16.7%	2 33.3%	0 0.0%	0 0.0%
	6人以上	2人 1.3%	1 50.0%	1 50.0%	0 0.0%	0 0.0%	0 0.0%
	無回答	2人 1.3%	2 100.0%	0 0.0%	0 0.0%	0 0.0%	0 0.0%
住居形態	一戸建て	69人 45.1%	40 58.0%	28 40.6%	5 7.2%	0 0.0%	6 8.7%
	アパート、管理人のいない団地・マンション	37人 24.2%	21 56.8%	11 29.7%	0 0.0%	0 0.0%	5 13.5%
	管理人のいる団地・マンション	42人 27.5%	25 59.5%	11 26.2%	3 7.1%	0 0.0%	2 4.8%
	その他	2人 1.3%	2 100.0%	0 0.0%	1 50.0%	0 0.0%	0 0.0%
	無回答	3人 2.0%	2 66.7%	1 33.3%	0 0.0%	0 0.0%	0 0.0%
居住年数 (練馬区内)	1年未満	8人 5.5%	5 62.5%	3 37.5%	0 0.0%	0 0.0%	0 0.0%
	1年以上 ～3年未満	19人 13.1%	9 47.4%	4 21.1%	2 10.5%	0 0.0%	3 15.8%
	3年以上 ～10年未満	38人 26.2%	20 52.6%	10 26.3%	0 0.0%	0 0.0%	4 10.5%
	10年以上 ～20年未満	32人 22.1%	21 65.6%	11 34.4%	1 3.1%	0 0.0%	1 3.1%
	20年以上	56人 38.6%	35 62.5%	23 41.1%	6 10.7%	0 0.0%	5 8.9%
居住地	〒176地域 (練馬地域)	42人 27.5%	23 54.8%	11 26.2%	3 7.1%	0 0.0%	6 14.3%
	〒177地域 (石神井地域)	43人 28.1%	26 60.5%	14 32.6%	3 7.0%	0 0.0%	2 4.7%
	〒178地域 (大泉地域)	26人 17.0%	16 61.5%	9 34.6%	1 3.8%	0 0.0%	1 3.8%
	〒179地域 (光が丘地域)	42人 27.5%	25 59.5%	17 40.5%	2 4.8%	0 0.0%	4 9.5%

問9 リサイクルの推進と経費のあり方について、どう考えますか。  
(1つだけ選んでください)

選択肢	回答者数	回答割合
1 経費がかかってもリサイクルを推進すべき	68人	44.4%
2 経費が増えるならば現状のままでよい	70人	45.8%
3 その他	14人	9.2%
無回答	1人	0.7%
合計	153人	100.0%



「経費が増えるならば現状のままでよい」が45.8%と多く、つぎが「経費がかかってもリサイクルを推進すべき」が44.4%となっている。ほぼ同程度の割合となっている。

「その他」の主な回答

- ・環境も考えてトータルで考えるべき、リサイクルよりリデュース・リユースを推進したほうがよい。
- ・大幅に経費が増えなければよいがどれだけ増加するかによる。
- ・その後のメリットを知ってから考えたい。
- ・今後の経営努力などでコストが低下し、経費が減少するなら。

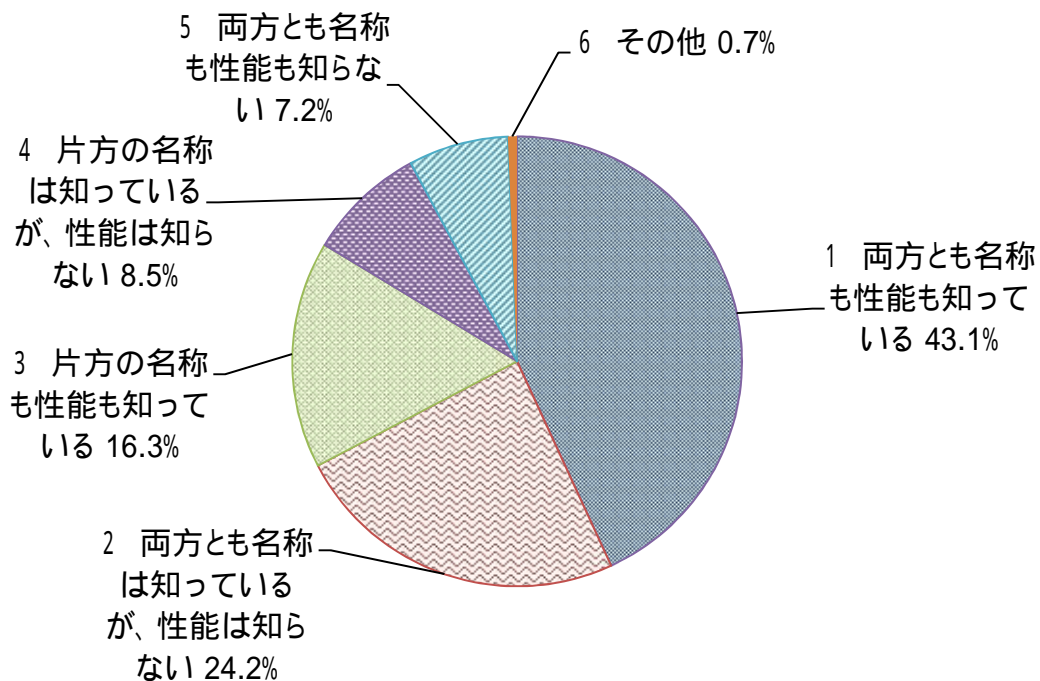
## 問9

			1	2	3	無回答
性別	男	74人 48.4%	34 45.9%	32 43.2%	8 10.8%	0 0.0%
	女	79人 51.6%	34 43.0%	38 48.1%	6 7.6%	1 1.3%
年代	20代	6人 3.9%	2 33.3%	3 50.0%	1 16.7%	0 0.0%
	30代	33人 21.6%	17 51.5%	12 36.4%	4 12.1%	0 0.0%
	40代	41人 26.8%	16 39.0%	19 46.3%	6 14.6%	0 0.0%
	50代	23人 15.0%	10 43.5%	13 56.5%	0 0.0%	0 0.0%
	60代	29人 19.0%	15 51.7%	11 37.9%	3 10.3%	0 0.0%
	70歳以上	21人 13.7%	8 38.1%	12 57.1%	0 0.0%	1 4.8%
世帯人数	1人	17人 11.1%	5 29.4%	9 52.9%	2 11.8%	1 5.9%
	2人	41人 26.8%	23 56.1%	15 36.6%	3 7.3%	0 0.0%
	3人	51人 33.3%	20 39.2%	30 58.8%	1 2.0%	0 0.0%
	4人	34人 22.2%	15 44.1%	12 35.3%	7 20.6%	0 0.0%
	5人	6人 3.9%	3 50.0%	2 33.3%	1 16.7%	0 0.0%
	6人以上	2人 1.3%	2 100.0%	0 0.0%	0 0.0%	0 0.0%
	無回答	2人 1.3%	0 0.0%	2 100.0%	0 0.0%	0 0.0%
住居形態	一戸建て	69人 45.1%	34 49.3%	29 42.0%	6 8.7%	0 0.0%
	アパート、管理人のいない団地・マンション	37人 24.2%	18 48.6%	15 40.5%	4 10.8%	0 0.0%
	管理人のいる団地・マンション	42人 27.5%	14 33.3%	24 57.1%	4 9.5%	0 0.0%
	その他	2人 1.3%	2 100.0%	0 0.0%	0 0.0%	0 0.0%
	無回答	3人 2.0%	0 0.0%	2 66.7%	0 0.0%	1 33.3%
居住年数 (練馬区内)	1年未満	8人 5.5%	3 37.5%	5 62.5%	0 0.0%	0 0.0%
	1年以上 ～3年未満	19人 13.1%	9 47.4%	8 42.1%	2 10.5%	0 0.0%
	3年以上 ～10年未満	38人 26.2%	14 36.8%	17 44.7%	6 15.8%	1 2.6%
	10年以上 ～20年未満	32人 22.1%	16 50.0%	14 43.8%	2 6.3%	0 0.0%
	20年以上	56人 38.6%	26 46.4%	26 46.4%	4 7.1%	0 0.0%
居住地	〒176地域 (練馬地域)	42人 27.5%	18 42.9%	20 47.6%	4 9.5%	0 0.0%
	〒177地域 (石神井地域)	43人 28.1%	18 41.9%	20 46.5%	4 9.3%	1 2.3%
	〒178地域 (大泉地域)	26人 17.0%	8 30.8%	15 57.7%	3 11.5%	0 0.0%
	〒179地域 (光が丘地域)	42人 27.5%	24 57.1%	15 35.7%	3 7.1%	0 0.0%

問10 家庭から出される可燃ごみの約4割は生ごみです。生ごみの減量やリサイクルについて、お聞きします。(1つだけ選んでください)

10 - 1 生ごみ処理機またはコンポスト化容器を知っていますか。

選択肢	回答者数	回答割合
1 両方とも名称も性能も知っている	66人	43.1%
2 両方とも名称は知っているが、性能は知らない	37人	24.2%
3 片方の名称も性能も知っている	25人	16.3%
4 片方の名称は知っているが、性能は知らない	13人	8.5%
5 両方とも名称も性能も知らない	11人	7.2%
6 その他	1人	0.7%
合計	153人	100.0%



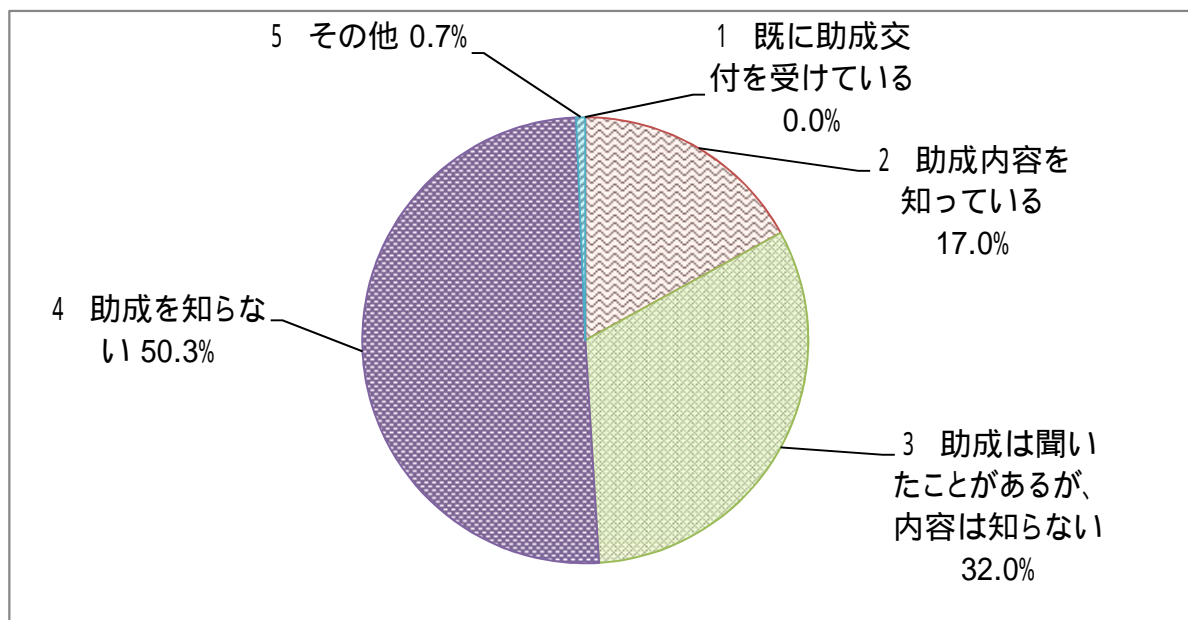
「両方とも名称も性能も知っている」と回答したが43.1%であった。「両方とも名称を知っているが、性能は知らない」が24.2%であり、両方とも名称を知っているが、合わせて67.3%となっている。

## 問10 - 1

			1	2	3	4	5	6	無回答
性別	男	74人 48.4%	34 45.9%	16 21.6%	9 12.2%	6 8.1%	9 12.2%	0 0.0%	0 0.0%
	女	79人 51.6%	32 40.5%	21 26.6%	16 20.3%	7 8.9%	2 2.5%	1 1.3%	0 0.0%
年代	20代	6人 3.9%	3 50.0%	2 33.3%	1 16.7%	0 0.0%	0 0.0%	0 0.0%	0 0.0%
	30代	33人 21.6%	12 36.4%	7 21.2%	6 18.2%	3 9.1%	5 15.2%	0 0.0%	0 0.0%
	40代	41人 26.8%	16 39.0%	9 22.0%	6 14.6%	5 12.2%	4 9.8%	1 2.4%	0 0.0%
	50代	23人 15.0%	11 47.8%	4 17.4%	5 21.7%	2 8.7%	1 4.3%	0 0.0%	0 0.0%
	60代	29人 19.0%	15 51.7%	8 27.6%	3 10.3%	2 6.9%	1 3.4%	0 0.0%	0 0.0%
	70歳以上	21人 13.7%	9 42.9%	7 33.3%	4 19.0%	1 4.8%	0 0.0%	0 0.0%	0 0.0%
世帯人数	1人	17人 11.1%	7 41.2%	5 29.4%	2 11.8%	0 0.0%	3 17.6%	0 0.0%	0 0.0%
	2人	41人 26.8%	24 58.5%	7 17.1%	5 12.2%	2 4.9%	3 7.3%	0 0.0%	0 0.0%
	3人	51人 33.3%	21 41.2%	12 23.5%	9 17.6%	6 11.8%	3 5.9%	0 0.0%	0 0.0%
	4人	34人 22.2%	9 26.5%	12 35.3%	8 23.5%	3 8.8%	1 2.9%	1 2.9%	0 0.0%
	5人	6人 3.9%	4 66.7%	0 0.0%	0 0.0%	2 33.3%	0 0.0%	0 0.0%	0 0.0%
	6人以上	2人 1.3%	1 50.0%	1 50.0%	0 0.0%	0 0.0%	0 0.0%	0 0.0%	0 0.0%
	無回答	2人 1.3%	0 0.0%	0 0.0%	1 50.0%	0 0.0%	1 50.0%	0 0.0%	0 0.0%
住居形態	一戸建て	69人 45.1%	35 50.7%	13 18.8%	11 15.9%	7 10.1%	3 4.3%	0 0.0%	0 0.0%
	アパート、管理人のいない団地・マンション	37人 24.2%	19 51.4%	6 16.2%	5 13.5%	2 5.4%	5 13.5%	0 0.0%	0 0.0%
	管理人のいる団地・マンション	42人 27.5%	10 23.8%	17 40.5%	8 19.0%	4 9.5%	2 4.8%	1 2.4%	0 0.0%
	その他	2人 1.3%	1 50.0%	0 0.0%	1 50.0%	0 0.0%	0 0.0%	0 0.0%	0 0.0%
	無回答	3人 2.0%	1 33.3%	1 33.3%	0 0.0%	0 0.0%	1 33.3%	0 0.0%	0 0.0%
居住年数 (練馬区内)	1年未満	8人 5.5%	4 50.0%	1 12.5%	1 12.5%	0 0.0%	2 25.0%	0 0.0%	0 0.0%
	1年以上 ～3年未満	19人 13.1%	6 31.6%	6 31.6%	4 21.1%	0 0.0%	3 15.8%	0 0.0%	0 0.0%
	3年以上 ～10年未満	38人 26.2%	15 39.5%	7 18.4%	9 23.7%	5 13.2%	1 2.6%	1 2.6%	0 0.0%
	10年以上 ～20年未満	32人 22.1%	15 46.9%	6 18.8%	2 6.3%	5 15.6%	4 12.5%	0 0.0%	0 0.0%
	20年以上	56人 38.6%	26 46.4%	17 30.4%	9 16.1%	3 5.4%	1 1.8%	0 0.0%	0 0.0%
居住地域	〒176地域 (練馬地域)	42人 27.5%	18 42.9%	9 21.4%	9 21.4%	4 9.5%	2 4.8%	0 0.0%	0 0.0%
	〒177地域 (石神井地域)	43人 28.1%	17 39.5%	10 23.3%	10 23.3%	3 7.0%	3 7.0%	0 0.0%	0 0.0%
	〒178地域 (大泉地域)	26人 17.0%	14 53.8%	6 23.1%	3 11.5%	1 3.8%	1 3.8%	1 3.8%	0 0.0%
	〒179地域 (光が丘地域)	42人 27.5%	17 40.5%	12 28.6%	3 7.1%	5 11.9%	5 11.9%	0 0.0%	0 0.0%

10 - 2 生ごみ処理機またはコンポスト化容器の購入費助成を知っていますか。  
(1つだけ選んでください)

選択肢	回答者数	回答割合
1 既に助成交付を受けている	0人	0.0%
2 助成内容を知っている	26人	17.0%
3 助成は聞いたことがあるが、内容は知らない	49人	32.0%
4 助成を知らない	77人	50.3%
5 その他	1人	0.7%
合計	153人	100.0%



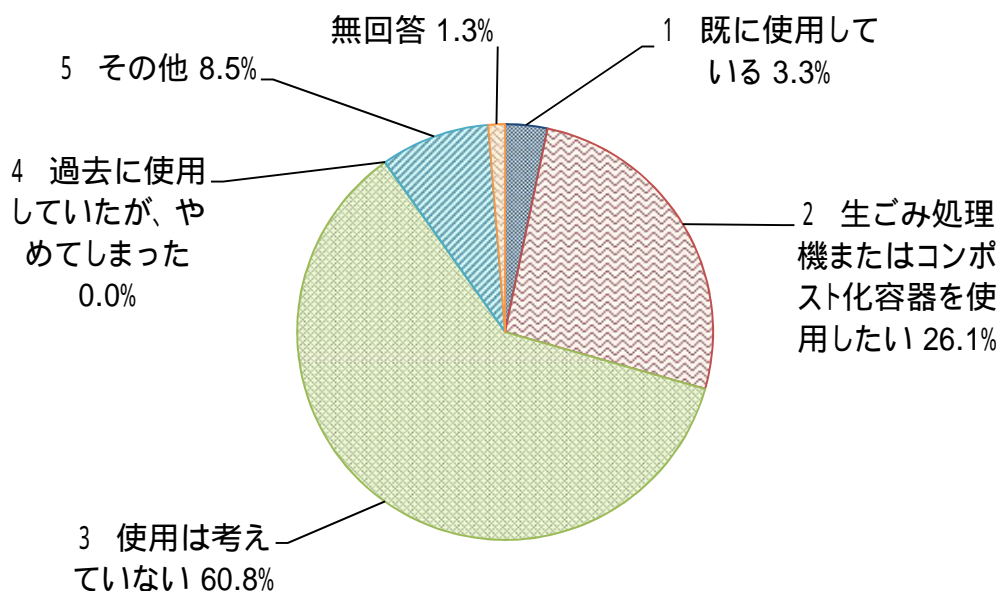
「助成を知らない」が50.3%と半数を超えている。また、「助成は聞いたことがあるが、内容は知らない」が32.0%である。合わせて82.3%が具体的な助成内容を知らない。

			1	2	3	4	5	無回答
性別	男	74人 48.4%	0 0.0%	12 16.2%	20 27.0%	41 55.4%	1 1.4%	0 0.0%
	女	79人 51.6%	0 0.0%	14 17.7%	29 36.7%	36 45.6%	0 0.0%	0 0.0%
年代	20代	6人 3.9%	0 0.0%	0 0.0%	1 16.7%	5 83.3%	0 0.0%	0 0.0%
	30代	33人 21.6%	0 0.0%	3 9.1%	14 42.4%	16 48.5%	0 0.0%	0 0.0%
	40代	41人 26.8%	0 0.0%	3 7.3%	12 29.3%	26 63.4%	0 0.0%	0 0.0%
	50代	23人 15.0%	0 0.0%	4 17.4%	5 21.7%	14 60.9%	0 0.0%	0 0.0%
	60代	29人 19.0%	0 0.0%	9 31.0%	9 31.0%	10 34.5%	1 3.4%	0 0.0%
	70歳以上	21人 13.7%	0 0.0%	7 33.3%	8 38.1%	6 28.6%	0 0.0%	0 0.0%
世帯人数	1人	17人 11.1%	0 0.0%	5 29.4%	4 23.5%	8 47.1%	0 0.0%	0 0.0%
	2人	41人 26.8%	0 0.0%	8 19.5%	12 29.3%	21 51.2%	0 0.0%	0 0.0%
	3人	51人 33.3%	0 0.0%	6 11.8%	18 35.3%	26 51.0%	1 2.0%	0 0.0%
	4人	34人 22.2%	0 0.0%	4 11.8%	14 41.2%	16 47.1%	0 0.0%	0 0.0%
	5人	6人 3.9%	0 0.0%	2 33.3%	0 0.0%	4 66.7%	0 0.0%	0 0.0%
	6人以上	2人 1.3%	0 0.0%	1 50.0%	1 50.0%	0 0.0%	0 0.0%	0 0.0%
	無回答	2人 1.3%	0 0.0%	0 0.0%	0 0.0%	2 100.0%	0 0.0%	0 0.0%
住居形態	一戸建て	69人 45.1%	0 0.0%	13 18.8%	22 31.9%	33 47.8%	1 1.4%	0 0.0%
	アパート、管理人のいない団地・マンション	37人 24.2%	0 0.0%	9 24.3%	10 27.0%	18 48.6%	0 0.0%	0 0.0%
	管理人のいる団地・マンション	42人 27.5%	0 0.0%	3 7.1%	15 35.7%	24 57.1%	0 0.0%	0 0.0%
	その他	2人 1.3%	0 0.0%	0 0.0%	1 50.0%	1 50.0%	0 0.0%	0 0.0%
	無回答	3人 2.0%	0 0.0%	1 33.3%	1 33.3%	1 33.3%	0 0.0%	0 0.0%
居住年数 (練馬区内)	1年未満	8人 5.5%	0 0.0%	2 25.0%	2 25.0%	4 50.0%	0 0.0%	0 0.0%
	1年以上 ～3年未満	19人 13.1%	0 0.0%	4 21.1%	8 42.1%	7 36.8%	0 0.0%	0 0.0%
	3年以上 ～10年未満	38人 26.2%	0 0.0%	2 5.3%	11 28.9%	25 65.8%	0 0.0%	0 0.0%
	10年以上 ～20年未満	32人 22.1%	0 0.0%	4 12.5%	10 31.3%	18 56.3%	0 0.0%	0 0.0%
	20年以上	56人 38.6%	0 0.0%	14 25.0%	18 32.1%	23 41.1%	1 1.8%	0 0.0%
居住地	〒176地域 (練馬地域)	42人 27.5%	0 0.0%	8 19.0%	17 40.5%	17 40.5%	0 0.0%	0 0.0%
	〒177地域 (石神井地域)	43人 28.1%	0 0.0%	8 18.6%	11 25.6%	23 53.5%	1 2.3%	0 0.0%
	〒178地域 (大泉地域)	26人 17.0%	0 0.0%	1 3.8%	13 50.0%	12 46.2%	0 0.0%	0 0.0%
	〒179地域 (光が丘地域)	42人 27.5%	0 0.0%	9 21.4%	8 19.0%	25 59.5%	0 0.0%	0 0.0%



10 - 3 生ごみ処理機またはコンポスト化容器を使用したいと思いますか。  
(1つだけ選んでください)

選択肢	回答者数	回答割合
1 既に使用している	5人	3.3%
2 生ごみ処理機またはコンポスト化容器を使用したい	40人	26.1%
3 使用は考えていない	93人	60.8%
4 過去に使用していたが、やめてしまった	0人	0.0%
5 その他	13人	8.5%
無回答	2人	1.3%
合計	153人	100.0%



「使用は考えていない」が最も多く60.8%であったが、「生ごみ処理機またはコンポスト化容器を使用したい」はその半数に満たない26.1%にとどまっている。

「その他」の主な回答

- ・大きさがわからないので何とも言えない。
- ・マンションにディスポーザーが設置してある。
- ・金額と大きさによる。
- ・電気代などの費用がかかりそう。

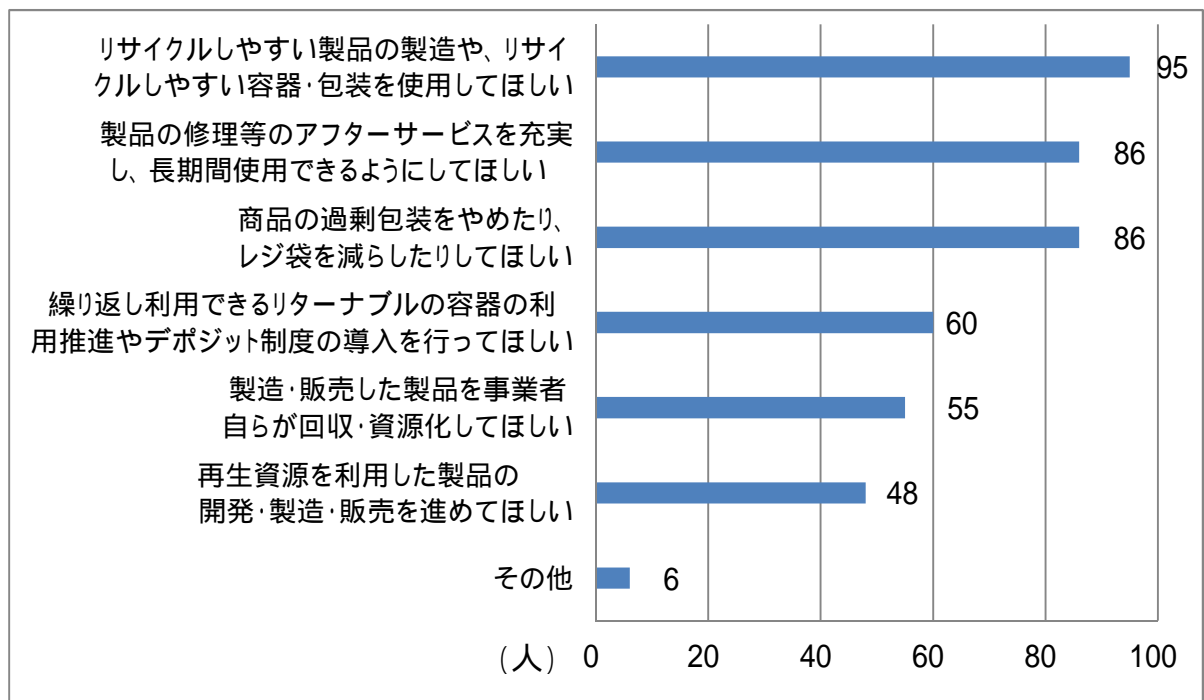


## 問10 - 3

			1	2	3	4	5	無回答
性別	男	74人 48.4%	3 4.1%	23 31.1%	43 58.1%	0 0.0%	5 6.8%	0 0.0%
	女	79人 51.6%	2 2.5%	17 21.5%	50 63.3%	0 0.0%	8 10.1%	2 2.5%
年代	20代	6人 3.9%	0 0.0%	2 33.3%	4 66.7%	0 0.0%	0 0.0%	0 0.0%
	30代	33人 21.6%	0 0.0%	11 33.3%	19 57.6%	0 0.0%	3 9.1%	0 0.0%
	40代	41人 26.8%	1 2.4%	11 26.8%	26 63.4%	0 0.0%	3 7.3%	0 0.0%
	50代	23人 15.0%	0 0.0%	8 34.8%	14 60.9%	0 0.0%	1 4.3%	0 0.0%
	60代	29人 19.0%	2 6.9%	4 13.8%	19 65.5%	0 0.0%	3 10.3%	1 3.4%
	70歳以上	21人 13.7%	2 9.5%	4 19.0%	11 52.4%	0 0.0%	3 14.3%	1 4.8%
世帯人数	1人	17人 11.1%	1 5.9%	4 23.5%	9 52.9%	0 0.0%	1 5.9%	2 11.8%
	2人	41人 26.8%	2 4.9%	6 14.6%	28 68.3%	0 0.0%	5 12.2%	0 0.0%
	3人	51人 33.3%	2 3.9%	15 29.4%	29 56.9%	0 0.0%	5 9.8%	0 0.0%
	4人	34人 22.2%	0 0.0%	10 29.4%	23 67.6%	0 0.0%	1 2.9%	0 0.0%
	5人	6人 3.9%	0 0.0%	3 50.0%	2 33.3%	0 0.0%	1 16.7%	0 0.0%
	6人以上	2人 1.3%	0 0.0%	0 0.0%	2 100.0%	0 0.0%	0 0.0%	0 0.0%
	無回答	2人 1.3%	0 0.0%	2 100.0%	0 0.0%	0 0.0%	0 0.0%	0 0.0%
住居形態	一戸建て	69人 45.1%	2 2.9%	22 31.9%	40 58.0%	0 0.0%	5 7.2%	0 0.0%
	アパート、管理人のいない団地・マンション	37人 24.2%	1 2.7%	7 18.9%	25 67.6%	0 0.0%	3 8.1%	1 2.7%
	管理人のいる団地・マンション	42人 27.5%	1 2.4%	9 21.4%	27 64.3%	0 0.0%	5 11.9%	0 0.0%
	その他	2人 1.3%	1 50.0%	1 50.0%	0 0.0%	0 0.0%	0 0.0%	0 0.0%
	無回答	3人 2.0%	0 0.0%	1 33.3%	1 33.3%	0 0.0%	0 0.0%	1 33.3%
居住年数 (練馬区内)	1年未満	8人 5.5%	0 0.0%	5 62.5%	3 37.5%	0 0.0%	0 0.0%	0 0.0%
	1年以上 ～3年未満	19人 13.1%	0 0.0%	4 21.1%	14 73.7%	0 0.0%	1 5.3%	0 0.0%
	3年以上 ～10年未満	38人 26.2%	0 0.0%	11 28.9%	22 57.9%	0 0.0%	4 10.5%	1 2.6%
	10年以上 ～20年未満	32人 22.1%	1 3.1%	7 21.9%	23 71.9%	0 0.0%	1 3.1%	0 0.0%
	20年以上	56人 38.6%	4 7.1%	13 23.2%	31 55.4%	0 0.0%	7 12.5%	1 1.8%
居住地	〒176地域 (練馬地域)	42人 27.5%	3 7.1%	12 28.6%	23 54.8%	0 0.0%	4 9.5%	0 0.0%
	〒177地域 (石神井地域)	43人 28.1%	0 0.0%	13 30.2%	25 58.1%	0 0.0%	4 9.3%	1 2.3%
	〒178地域 (大泉地域)	26人 17.0%	1 3.8%	7 26.9%	16 61.5%	0 0.0%	2 7.7%	0 0.0%
	〒179地域 (光が丘地域)	42人 27.5%	1 2.4%	8 19.0%	29 69.0%	0 0.0%	3 7.1%	1 2.4%

問11 製造事業者・販売事業者に対して、どのような要望がありますか。  
(複数回答可)

選択肢(複数回数可)	回答者数
1 リサイクルしやすい製品の製造や、リサイクルしやすい容器・包装を使用してほしい	95人
2 商品の過剰包装をやめたり、レジ袋を減らしたりしてほしい	86人
3 再生資源を利用した製品の開発・製造・販売を進めてほしい	48人
4 製品の修理等のアフターサービスを充実し、長期間使用できるようにしてほしい	86人
5 繰り返し利用できるリターナブルの容器の利用推進やデポジット制度の導入を行ってほしい	60人
6 製造・販売した製品を事業者自らが回収・資源化してほしい	55人
7 その他	6人
合計	436人



「その他」の主な回答

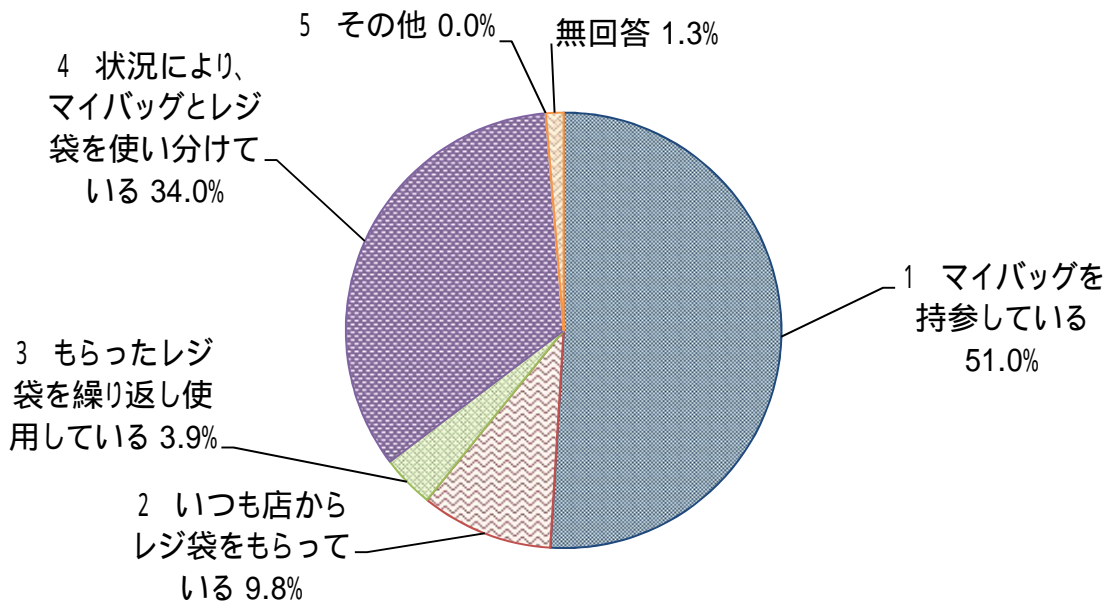
- ・修理するより買った方が安いという現状をなんとかしてほしい。
- ・分解の難しい製品をつくらないでほしい。
- ・包装にシールを貼らないでほしい。

## 問11

			1	2	3	4	5	6	7	無回答
性別	男	74人 48.4%	38 51.4%	42 56.8%	20 27.0%	36 48.6%	25 33.8%	22 29.7%	2 2.7%	0 0.0%
	女	79人 51.6%	57 72.2%	44 55.7%	28 35.4%	50 63.3%	35 44.3%	33 41.8%	4 5.1%	1 1.3%
年代	20代	6人 3.9%	3 50.0%	2 33.3%	1 16.7%	3 50.0%	3 50.0%	2 33.3%	0 0.0%	0 0.0%
	30代	33人 21.6%	18 54.5%	16 48.5%	9 27.3%	14 42.4%	7 21.2%	8 24.2%	1 3.0%	0 0.0%
	40代	41人 26.8%	29 70.7%	28 68.3%	12 29.3%	26 63.4%	19 46.3%	16 39.0%	2 4.9%	0 0.0%
	50代	23人 15.0%	15 65.2%	11 47.8%	5 21.7%	16 69.6%	9 39.1%	10 43.5%	1 4.3%	1 4.3%
	60代	29人 19.0%	19 65.5%	15 51.7%	12 41.4%	18 62.1%	11 37.9%	9 31.0%	1 3.4%	0 0.0%
	70歳以上	21人 13.7%	11 52.4%	14 66.7%	9 42.9%	9 42.9%	11 52.4%	10 47.6%	1 4.8%	0 0.0%
世帯人数	1人	17人 11.1%	13 76.5%	8 47.1%	7 41.2%	11 64.7%	6 35.3%	8 47.1%	0 0.0%	0 0.0%
	2人	41人 26.8%	21 51.2%	25 61.0%	14 34.1%	19 46.3%	17 41.5%	12 29.3%	4 9.8%	0 0.0%
	3人	51人 33.3%	32 62.7%	33 64.7%	17 33.3%	30 58.8%	18 35.3%	23 45.1%	1 2.0%	0 0.0%
	4人	34人 22.2%	20 58.8%	16 47.1%	6 17.6%	19 55.9%	13 38.2%	8 23.5%	1 2.9%	1 2.9%
	5人	6人 3.9%	6 100.0%	2 33.3%	2 33.3%	4 66.7%	4 66.7%	3 50.0%	0 0.0%	0 0.0%
	6人以上	2人 1.3%	2 100.0%	2 100.0%	1 50.0%	1 50.0%	2 100.0%	1 50.0%	0 0.0%	0 0.0%
	無回答	2人 1.3%	1 50.0%	0 0.0%	1 50.0%	2 100.0%	0 0.0%	0 0.0%	0 0.0%	0 0.0%
住居形態	一戸建て	69人 45.1%	43 62.3%	45 65.2%	23 33.3%	39 56.5%	32 46.4%	25 36.2%	3 4.3%	1 1.4%
	アパート、管理人のいない団地・マンション	37人 24.2%	18 48.6%	18 48.6%	11 29.7%	24 64.9%	15 40.5%	11 29.7%	1 2.7%	0 0.0%
	管理人のいる団地・マンション	42人 27.5%	30 71.4%	20 47.6%	11 26.2%	20 47.6%	10 23.8%	16 38.1%	2 4.8%	0 0.0%
	その他	2人 1.3%	2 100.0%	1 50.0%	1 50.0%	2 100.0%	1 50.0%	2 100.0%	0 0.0%	0 0.0%
	無回答	3人 2.0%	2 66.7%	2 66.7%	2 66.7%	1 33.3%	2 66.7%	1 33.3%	0 0.0%	0 0.0%
居住年数 (練馬区内)	1年未満	8人 5.5%	4 50.0%	4 50.0%	1 12.5%	5 62.5%	3 37.5%	3 37.5%	0 0.0%	0 0.0%
	1年以上 ～3年未満	19人 13.1%	11 57.9%	9 47.4%	4 21.1%	9 47.4%	4 21.1%	7 36.8%	1 5.3%	0 0.0%
	3年以上 ～10年未満	38人 26.2%	27 71.1%	24 63.2%	13 34.2%	20 52.6%	14 36.8%	12 31.6%	2 5.3%	0 0.0%
	10年以上 ～20年未満	32人 22.1%	22 68.8%	14 43.8%	10 31.3%	20 62.5%	10 31.3%	12 37.5%	1 3.1%	0 0.0%
	20年以上	56人 38.6%	31 55.4%	35 62.5%	20 35.7%	32 57.1%	29 51.8%	21 37.5%	2 3.6%	1 1.8%
居住地	〒176地域 (練馬地域)	42人 27.5%	24 57.1%	23 54.8%	10 23.8%	25 59.5%	18 42.9%	16 38.1%	4 9.5%	0 0.0%
	〒177地域 (石神井地域)	43人 28.1%	29 67.4%	22 51.2%	15 34.9%	24 55.8%	17 39.5%	17 39.5%	2 4.7%	1 2.3%
	〒178地域 (大泉地域)	26人 17.0%	15 57.7%	14 53.8%	7 26.9%	16 61.5%	9 34.6%	10 38.5%	0 0.0%	0 0.0%
	〒179地域 (光が丘地域)	42人 27.5%	27 64.3%	27 64.3%	16 38.1%	21 50.0%	16 38.1%	12 28.6%	0 0.0%	0 0.0%

問12 買い物の際に、マイバッグやレジ袋についてはどうされていますか。  
(1つだけ選んでください)

選択肢	回答者数	回答割合
1 マイバッグを持参している	78人	51.0%
2 いつも店からレジ袋をもらっている	15人	9.8%
3 もらったレジ袋を繰り返し使用している	6人	3.9%
4 状況により、マイバッグとレジ袋を使い分けている	52人	34.0%
5 その他	0人	0.0%
無回答	2人	1.3%
合計	153人	100.0%



「マイバッグを持参している」の割合が51.0%で最も多く、つぎが「状況により、マイバッグとレジ袋を使い分けている」の割合で34.0%であり、合わせて85.0%の人がマイバッグを活用して買い物をしている。

## 問12

			1	2	3	4	5	無回答
性別	男	74人 48.4%	33 44.6%	8 10.8%	4 5.4%	27 36.5%	0 0.0%	2 2.7%
	女	79人 51.6%	45 57.0%	7 8.9%	2 2.5%	25 31.6%	0 0.0%	0 0.0%
年代	20代	6人 3.9%	3 50.0%	0 0.0%	0 0.0%	3 50.0%	0 0.0%	0 0.0%
	30代	33人 21.6%	17 51.5%	1 3.0%	0 0.0%	15 45.5%	0 0.0%	0 0.0%
	40代	41人 26.8%	21 51.2%	6 14.6%	0 0.0%	14 34.1%	0 0.0%	0 0.0%
	50代	23人 15.0%	10 43.5%	1 4.3%	3 13.0%	9 39.1%	0 0.0%	0 0.0%
	60代	29人 19.0%	16 55.2%	5 17.2%	2 6.9%	6 20.7%	0 0.0%	0 0.0%
	70歳以上	21人 13.7%	11 52.4%	2 9.5%	1 4.8%	5 23.8%	0 0.0%	2 9.5%
世帯人数	1人	17人 11.1%	10 58.8%	3 17.6%	0 0.0%	4 23.5%	0 0.0%	0 0.0%
	2人	41人 26.8%	20 48.8%	4 9.8%	2 4.9%	13 31.7%	0 0.0%	2 4.9%
	3人	51人 33.3%	30 58.8%	3 5.9%	2 3.9%	16 31.4%	0 0.0%	0 0.0%
	4人	34人 22.2%	16 47.1%	3 8.8%	2 5.9%	13 38.2%	0 0.0%	0 0.0%
	5人	6人 3.9%	0 0.0%	1 16.7%	0 0.0%	5 83.3%	0 0.0%	0 0.0%
	6人以上	2人 1.3%	1 50.0%	1 50.0%	0 0.0%	0 0.0%	0 0.0%	0 0.0%
	無回答	2人 1.3%	1 50.0%	0 0.0%	0 0.0%	1 50.0%	0 0.0%	0 0.0%
住居形態	一戸建て	69人 45.1%	29 42.0%	8 11.6%	4 5.8%	26 37.7%	0 0.0%	2 2.9%
	アパート、管理人のいない団地・マンション	37人 24.2%	23 62.2%	4 10.8%	1 2.7%	9 24.3%	0 0.0%	0 0.0%
	管理人のいる団地・マンション	42人 27.5%	23 54.8%	3 7.1%	1 2.4%	15 35.7%	0 0.0%	0 0.0%
	その他	2人 1.3%	1 50.0%	0 0.0%	0 0.0%	1 50.0%	0 0.0%	0 0.0%
	無回答	3人 2.0%	2 66.7%	0 0.0%	0 0.0%	1 33.3%	0 0.0%	0 0.0%
居住年数 (練馬区内)	1年未満	8人 5.5%	6 75.0%	0 0.0%	0 0.0%	2 25.0%	0 0.0%	0 0.0%
	1年以上 ～3年未満	19人 13.1%	9 47.4%	0 0.0%	1 5.3%	9 47.4%	0 0.0%	0 0.0%
	3年以上 ～10年未満	38人 26.2%	21 55.3%	4 10.5%	1 2.6%	12 31.6%	0 0.0%	0 0.0%
	10年以上 ～20年未満	32人 22.1%	17 53.1%	5 15.6%	1 3.1%	9 28.1%	0 0.0%	0 0.0%
	20年以上	56人 38.6%	25 44.6%	6 10.7%	3 5.4%	20 35.7%	0 0.0%	2 3.6%
居住地	〒176地域 (練馬地域)	42人 27.5%	16 38.1%	5 11.9%	2 4.8%	18 42.9%	0 0.0%	1 2.4%
	〒177地域 (石神井地域)	43人 28.1%	24 55.8%	3 7.0%	4 9.3%	12 27.9%	0 0.0%	0 0.0%
	〒178地域 (大泉地域)	26人 17.0%	14 53.8%	3 11.5%	0 0.0%	8 30.8%	0 0.0%	1 3.8%
	〒179地域 (光が丘地域)	42人 27.5%	24 57.1%	4 9.5%	0 0.0%	14 33.3%	0 0.0%	0 0.0%

### 3 清掃・リサイクル事業についての自由意見

- ・ 集積所にごみの先出しや、収集日以外のごみ出しが大変気になる。先出しや別日のごみだしに対するペナルティーの強化を望みます。
- ・ 雑紙の出し方ですが、知りませんでした。今回のこのアンケートで「ごみの分け方と出し方」を確認したところ書いてありました。) 区民がもっと関心を持たなくてはいけないと思います。
- ・ 古紙回収日の日に業者が軽トラックで何度も行ったり来たりしているため、我が家では9時頃出すようにしています。子どもたちの登校時間と重なり、どうしたものかと思います。
- ・ 特定のごみ(毛布や洋服やリサイクルできそうな家電)を月に1回とか練馬区の手でぐるりと回って回収するなど何か新しいことをしたら、もっとごみについてみんなが考えると思います。
- ・ 古着・古布などを区立施設ではなく、可燃ごみなどと同じように集積所回収して欲しい。
- ・ 古布(古着)の拠点回収をやっている事を知らない人が多い。「もっと案内を出して欲しい」と言う声もあります(案内は回収日・場所)。
- ・ 小型家電、蛍光管、金属類などをまとめて同じ場所で回収していただけると嬉しいです。そういう場所を増やしていただき、そういう場所を明確に知らせていただけたら、多くの人が協力できるのではと思います。
- ・ 可燃ごみ、不燃ごみ、容器包装プラスチックの3つの内、2つ以上の材質からなるものの分別の仕方が分からなくて困ることがある。例えば、ボールペン(金属&プラスチック)など。
- ・ 区内でリサイクル事業が行われているのに知らない事業があることが分かった。区報・公報に もっと積極的に目を通すようにしたい。植木鉢・寄せ植えなど楽しんだ後の土の処分に困っています。現在は業者にTEL、有料で引き取ってもらっています。
- ・ リサイクルセンターの「生ごみたい肥の作り方」という講座が大変役に立ちました。ごみの減量に加え、リサイクルの意識も高まりました。このような活動が広まればいいと思います。
- ・ 生ごみの水分が問題なら、そうはっきりうたえば、水分を切って出すようにすると思う。手間や経費とのバランスの取れるようにしないと片付かない。

- ・ 清掃・リサイクルに関しては、リサイクルできるものもあれば、できないものもあり、個人の判断が非常に難しいものだが、区では「資源・ごみの分け方と出し方」の冊子を用意しており、判別がしやすい工夫がなされている。それでも、この冊子に基づいて行っている方は少ないと思うので、もっとアピールする必要があるのではないかな。
- ・ プラスチックが何に生まれ変わるかをPRして欲しい。そうすると分別するやる気がでる。例えば、ごみ置き場にプラスチックは服に生まれ変わるとか情報があると絶対やる気が湧く。そうでないと可燃ごみに出してしまう。
- ・ マイバッグを持っていても、店員さんが商品をレジ袋に入れてくれることがあったりして、マイバッグが活用される機会がない時もある。もっとレジ袋を減らすような活動を区でやってもらえたら、いいのではないだろうか。
- ・ 生ごみの中にペットボトルや缶などを一緒に入れている常識のない方がいて、管理人さんはとも困っているようです。特に男性（独身）の方などへの啓発と分別の必要性などアピールして理解してもらうことが必要だと思います。
- ・ 資源として回収できるものをもっと広く知らせて欲しい（例えば、蛍光管を販売している売り場に見えるように貼っておく。区報で時々お知らせするなど）。