

# 令和2年度 利用者アンケート集計結果 ( わいっこ学童クラブ )

実施期間 令和2年9月28日～10月9日

在籍人数 2232名 (令和2年10月9日現在)

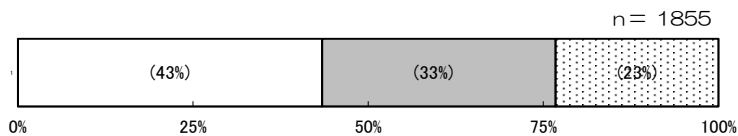
回答数 1855件

回答率 83%

※集計結果の%は、少数点第1位を四捨五入して表記しています。そのため、合計が100%に満たない、あるいは超える場合があります。

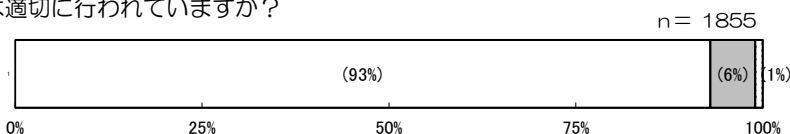
**0** 学年をおしえてください。

1	2	3	4年生以上
805	614	429	7
(43%)	(33%)	(23%)	(0%)



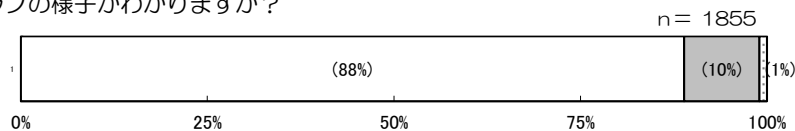
**1** 日々の連絡（連絡帳など）は適切に行われていますか？

はい	どちらとも いえない	いいえ	未回答
1720	117	11	7
(93%)	(6%)	(1%)	(0%)



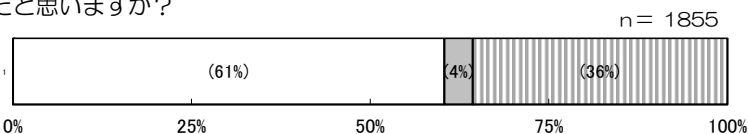
**2** クラブ便りなどで、学童クラブの様子がわかりますか？

はい	どちらとも いえない	いいえ	未回答
1631	192	23	9
(88%)	(10%)	(1%)	(0%)



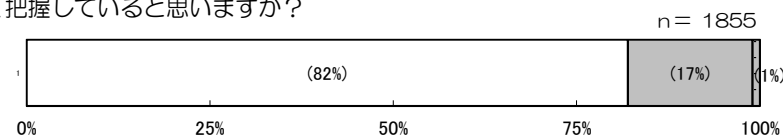
**3** 急な病気や怪我への対応は適切だと思いますか？

はい	どちらとも いえない	いいえ	なったこと がない	未回答
1123	66	2	660	4
(61%)	(4%)	(0%)	(36%)	(0%)



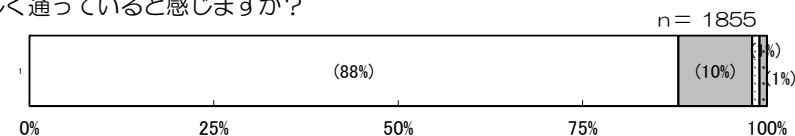
**4** 職員はお子さんの様子をよく把握していると思いますか？

はい	どちらとも いえない	いいえ	未回答
1519	318	8	10
(82%)	(17%)	(0%)	(1%)



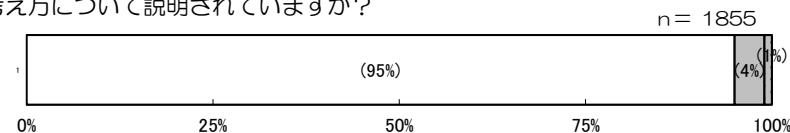
**5** お子さんが学童クラブに楽しく通っていると感じますか？

はい	どちらとも いえない	いいえ	未回答
1641	190	12	12
(88%)	(10%)	(1%)	(1%)



**6** 学童クラブ運営の基本的な考え方について説明されていますか？

はい	どちらとも いえない	いいえ	未回答
1755	75	2	23
(95%)	(4%)	(0%)	(1%)



**7** 入会説明会や保護者会の実施方法、内容は適切だと思いますか？

はい	どちらとも いえない	いいえ	未回答
1666	159	6	24
(90%)	(9%)	(0%)	(1%)

