

令和 5 年度「練馬区子どもたちを健やかに育てる運動について」

報告書（抜粋）



練馬区子どもたちを
健やかに育てる運動

概要

根拠：練馬区子どもたちを健やかに育てる運動実施要綱（平成 4 年 12 月 1 日練生青発第 164 号）

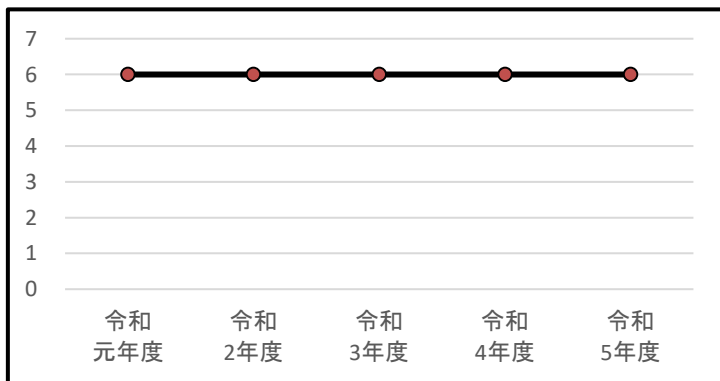
主唱：練馬区青少年問題協議会

目的：全ての区民が、青少年の健全育成について認識を深め、地域、学校、および行政が一体となって非行行為を防止していく。

青少年を取り巻く環境実態調査結果

1 雑誌自動販売機について

- (1) 区内の総設置台 2 箇所 6 台
- (2) 設置場所等の状況
- ① 設置状況
- | | | | |
|-----|----------------------|---------------------|--------------------------|
| 屋外 | <u> </u> 0 箇所 | <u> </u> 0 台 | (<u> </u> 0%) |
| 屋内 | <u> </u> 2 箇所 | <u> </u> 6 台 | (<u> </u> 100%) |
| その他 | <u> </u> 0 箇所 | <u> </u> 0 台 | (<u> </u> 0%) |
- ② 学校敷地から100m程度の距離にあるもの 0 台
- (3) 設置者名、管理者名の表示
- ① 見やすい 3 台 (50%)
- ② 見にくい 3 台 (50%)
- ③ 表示が無い 0 台 (0%)
- (4) 観覧や購入ができない措置
- ① ハーフミラー 6 台 (100%)
- ② 液晶フィルタ 0 台 (0%)
- ③ 18歳未満購入禁止の表示 2 台 (33%)
- ④ 年齢確認装置 1 台 (17%)
- ⑤ その他 0 台
- (5) 収納物の状況
- ① 雑誌のみ 0 台 (0%)
- ② ビデオ、DVDのみ 0 台 (0%)
- ③ 雑誌、ビデオ等の混売 3 台 (50%)
(がん具類、下着類を含む)
- ④ がん具類、下着類のみ 3 台 (50%)
- (6) 台数の推移 (令和元年度～令和5年度)



		令和元年度	令和2年度	令和3年度	令和4年度	令和5年度
台数		6	6	6	6	6
内訳	桜台	3	3	3	3	3
	第四	3	3	3	3	3

(7) 設置自動販売機一覧

	地区 委員会	設置場所	設置状況		規制状況					収納物				その他 (設置場所の提供者) (収納品など)
			屋外	屋内	ミラー	18 禁表示	年齢 確認	液晶	その他	雑誌	ビデオ	D V D	その他	
1	桜台	旭丘1-3-1		○	○	○	○						○	がん具類
2	桜台	旭丘1-3-1		○	○	○							○	がん具類
3	桜台	旭丘1-3-1		○	○								○	がん具類
4	第四	春日町2-8-23		○	○							○	○	がん具類
5	第四	春日町2-8-23		○	○							○	○	がん具類
6	第四	春日町2-8-23		○	○					○		○	○	がん具類

2 ビデオ・DVDソフト等レンタル店について

- (1) 区内の店舗数 4 店
- ① 成人向ビデオ設置店 4 店 (100%)
- (2) 青少年への閲覧、貸出の制限
- ① 成人コーナーあり 4 店 (100%)
- ② 18歳未満貸出禁止の表示あり 4 店 (100%)
- (3) 健やか協力店への加入状況
- 加入している 2 店 (50%)
- (4) 調査上気づいた事

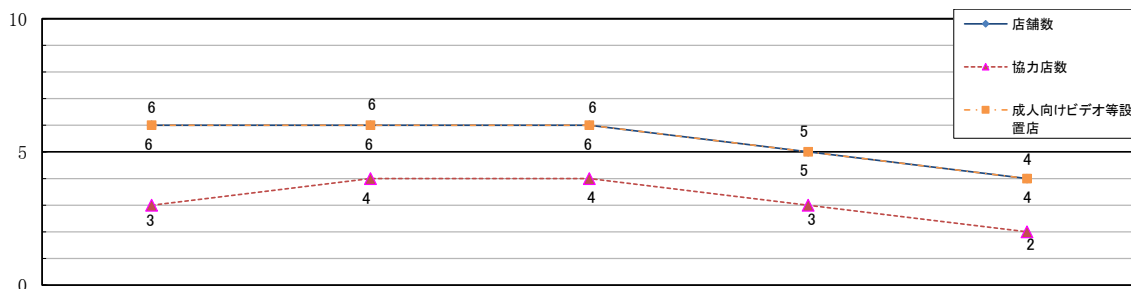
- ・成人向けコーナーの入り口に、のれんがかけてあり、しっかり区別されていた。
- ・成人コーナーは、「18歳未満は入らないで」と書いてあるが、カーテンがあるだけなので入れてしまう。

(5) 店舗状況

No.	地区委員会	店名	貸出、閲覧等の制限				協力店
			成人ビデオ	成人コーナー	表示	その他	
1	第一	TSUTAYA 練馬区役所前店	○	○	○		
2	第一	ゲオ 豊玉店	○	○	○		○
3	第四	TSUTAYA 練馬春日町店	○	○	○		
4	大泉東	ゲオ 東大泉店	○	○	○		○

※TSUTAYA 石神井台店の閉店により、区内の店舗数が4店舗となった。

(6) ビデオ・DVDソフト等レンタル店の店舗数等の推移（令和元年度～令和5年度）



内訳	令和元年度					令和2年度					令和3年度					令和4年度					令和5年度				
	店舗数	成人向けビデオ	成人コーナー	18禁表示	協力店	店舗数	成人向けビデオ	成人コーナー	18禁表示	協力店	店舗数	成人向けビデオ	成人コーナー	18禁表示	協力店	店舗数	成人向けビデオ	成人コーナー	18禁表示	協力店	店舗数	成人向けビデオ	成人コーナー	18禁表示	協力店
計	6	6	6	6	3	6	6	6	6	4	6	6	6	6	4	5	5	5	5	3	4	4	4	4	2
桜台	-	-	-	-	-	-	-	-	-	-	-	-	-	-	-	-	-	-	-	-	-	-	-	-	-
第一	3	3	3	3	2	3	3	3	3	2	3	3	3	3	2	2	2	2	2	1	2	2	2	2	1
第二	-	-	-	-	-	-	-	-	-	-	-	-	-	-	-	-	-	-	-	-	-	-	-	-	-
第三	-	-	-	-	-	-	-	-	-	-	-	-	-	-	-	-	-	-	-	-	-	-	-	-	-
第四	1	1	1	1	0	1	1	1	1	0	1	1	1	1	0	1	1	1	1	0	1	1	1	1	0
第五	-	-	-	-	-	-	-	-	-	-	-	-	-	-	-	-	-	-	-	-	-	-	-	-	-
第六	-	-	-	-	-	-	-	-	-	-	-	-	-	-	-	-	-	-	-	-	-	-	-	-	-
第七	-	-	-	-	-	-	-	-	-	-	-	-	-	-	-	-	-	-	-	-	-	-	-	-	-
第八	-	-	-	-	-	-	-	-	-	-	-	-	-	-	-	-	-	-	-	-	-	-	-	-	-
光が丘	-	-	-	-	-	-	-	-	-	-	-	-	-	-	-	-	-	-	-	-	-	-	-	-	-
谷原	-	-	-	-	-	-	-	-	-	-	-	-	-	-	-	-	-	-	-	-	-	-	-	-	-
石神井	2	2	2	2	1	1	1	1	1	1	1	1	1	1	1	1	1	1	1	1	-	-	-	-	-
関	-	-	-	-	-	-	-	-	-	-	-	-	-	-	-	-	-	-	-	-	-	-	-	-	-
上石神井	-	-	-	-	-	-	-	-	-	-	-	-	-	-	-	-	-	-	-	-	-	-	-	-	-
大泉東	-	-	-	-	-	1	1	1	1	1	1	1	1	1	1	1	1	1	1	1	1	1	1	1	1
大泉西	-	-	-	-	-	-	-	-	-	-	-	-	-	-	-	-	-	-	-	-	-	-	-	-	-
大泉北	-	-	-	-	-	-	-	-	-	-	-	-	-	-	-	-	-	-	-	-	-	-	-	-	-

3 コンビニエンスストア等について

(1) 区内の店舗数	235	店	
(2) 営業形態 24時間営業	230	店	98%
(3) 販売商品の状況			
① 成人向け雑誌、ビデオ（DVD）の販売	53	店	23%
② 酒類の販売	228	店	97%
③ タバコの販売	222	店	94%
(4) 健やか協力店への加入状況 加入している	206	店	88%
(5) 子どもたちがどのようにコンビニを利用しているのか等			

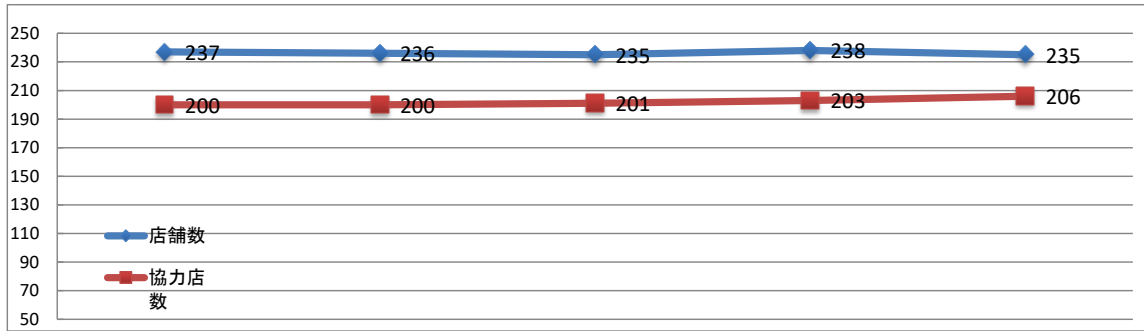
【来店する様子】

- ・塾等、習い事の行き帰りの利用が多い。
- ・小学校近くにあるので、放課後に子どものみの利用が多い。
- ・学校から離れているので、子どもの姿はあまり見かけない。
- ・駅に近いため、外出用に親子で利用している。

【店内での様子】

- ・お菓子、ジュース、ホットスナック等を購入している。
- ・友達数人でお菓子を買って、駐車場で食べている。
- ・お菓子や軽食等を買って、イーコインコーナーを利用している。
- ・トイレの利用が多い。「トイレお借りします」「ありがとうございます」等のあいさつは、する子もしない子もいる。
- ・POSAカード（ゲーム課金用）を買いに来る。
- ・電子マネー等をよく使いこなしている。
- ・数人の子どもが、一人の子にお菓子を買わせていることがある。
- ・未成年（高校生）のタバコ購入者が増えていて、身分証明書を求めると帰ってしまう。
- ・1年に数件、万引きがある。
- ・イーコインコーナーで30分以上売り物の本を広げて読んでいる。
- ・以前より行儀よく利用している。イーコインでもあまり騒ぐことがなくなった。
- ・子どもだけで買い物に来るが、ゴミはゴミ箱に入れるし礼儀正しい。

(6) コンビニエンスストアの店舗数等の推移 (令和元年度～令和5年度)



	令和元年度					令和2年度					令和3年度					令和4年度					令和5年度									
	店舗数	24時間	成人向け	酒	タバコ	協力店	店舗数	24時間	成人向け	酒	タバコ	協力店	店舗数	24時間	成人向け	酒	タバコ	協力店	店舗数	24時間	成人向け	酒	タバコ	協力店	店舗数	24時間	成人向け	酒	タバコ	協力店
計	237	228	48	232	227	200	236	230	45	233	223	200	235	228	33	233	229	201	238	233	45	225	219	203	235	230	53	228	222	206
桜台	22	22	0	22	20	21	22	22	2	22	20	22	20	20	2	20	19	20	20	20	2	19	15	20	21	20	4	21	19	20
第一	31	31	6	31	30	16	31	31	6	31	30	16	31	30	0	31	30	16	30	29	2	30	29	15	29	28	3	29	29	16
第二	18	17	1	18	18	17	19	18	4	19	19	19	19	19	4	19	19	19	18	18	6	18	17	18	18	18	3	18	18	18
第三	9	9	2	9	9	8	8	7	2	8	8	8	8	7	5	8	8	8	9	8	1	9	9	9	9	8	3	9	9	9
第四	12	12	4	12	12	11	14	14	5	14	14	10	13	13	1	13	13	10	13	13	2	13	13	11	12	12	2	11	11	11
第五	16	14	4	15	15	16	13	13	2	13	12	13	13	13	0	13	12	13	13	13	1	12	12	13	13	13	3	13	13	13
第六	1	0	0	1	1	1	1	0	0	1	1	1	1	0	0	1	1	1	1	0	0	1	1	1	0	0	0	0	0	0
第七	9	8	1	9	8	8	8	8	0	8	8	8	9	9	3	9	9	9	9	9	4	9	9	9	9	9	3	9	9	9
第八	7	7	4	7	7	5	7	7	0	7	7	5	7	7	0	7	7	7	7	7	0	7	7	5	7	7	0	7	7	5
光が丘	8	7	0	7	6	6	7	6	6	6	6	6	8	7	0	7	7	5	7	7	6	7	7	5	7	7	6	7	7	6
谷原	18	18	3	17	17	17	18	18	0	17	17	18	17	16	1	16	16	16	17	16	0	15	15	17	17	16	2	16	16	17
石神井	30	27	10	29	29	22	29	28	8	28	25	20	28	27	3	28	28	21	31	30	9	31	31	23	31	30	6	31	30	28
関	15	15	6	15	15	13	14	13	3	14	14	14	14	13	0	14	14	14	14	14	1	14	14	14	14	14	4	13	13	14
上石神井	8	8	1	8	8	8	8	8	1	8	6	8	8	8	1	8	7	8	8	8	2	7	7	8	8	8	5	8	5	7
大泉東	7	7	0	7	7	7	11	11	1	11	11	8	12	12	3	12	12	8	15	15	0	7	7	9	13	13	2	11	11	8
大泉西	11	11	0	11	11	11	11	11	1	11	10	10	11	11	9	11	11	11	11	11	5	11	11	11	11	11	4	11	11	11
大泉北	15	15	6	14	14	13	15	15	4	15	15	14	16	16	1	16	16	15	15	15	4	15	15	15	16	16	3	14	14	14

健やか運動協力店加入要請結果

1 加入要請活動

例年、各青少年育成地区委員会の環境部、健やか部等の委員が、子どもたちが立ち寄ることの多い店を中心として、地区内の各店舗を訪問し、「健やか運動協力店」の主旨説明と協力をお願いを行っている。



協力店標示ステッカー

2 健やか運動協力店舗数

今回の加入要請活動の結果、令和6年度に健やか運動協力店として活動いただく店舗数は、1,357店となった。各地区ごとの新規加入店、廃業の内訳次のとおりである。

	2年度	3年度	4年度	5年度	6年度	昨年比		
						新規	廃業	増減
店数	1,517	1,392	1,407	1,380	1,357※1	31	57	△26
桜台	132	125	121	121	112	0	9	△9
第一	70	68	61	57	57	2	2	0
第二	126	123	121	124	123	3	4	△1
第三	60	59	57	55	54	0	1	△1
第四	83	78	76	72	68	0	4	△4
第五	69	68	67	72	69	0	3	△3
第六	20	19	18	18	17	0	1	△1
第七	78	74	74	72	68	1	5	△4
第八	91	79	73	72	68	0	4	△4
光が丘	103	33	83	83	87※1	0	0	0
谷原	129	121	118	117	118※2※3	3	2	1
石神井	86	85	88	86	82※2	3	6	△3
関	94	93	87	85	85	1	1	0
上石神井	77	75	74	68	68	2	2	0
大泉東	66	68	65	64	68	5	1	4
大泉西	119	113	113	106	104	5	7	△2
大泉北	114	111	111	108	109	6	5	1

※1 5年度途中に4店舗分カウントミスが判明し、再カウントしたことによる。

※2 住所変更により、石神井地区から谷原地区へ1店舗移転したことによる。

※3 1店舗分の二重計上があったため、訂正したことによる。

