

令和 6 年 3 月 14 日

こども家庭部こども施策企画課

第 3 期練馬区子ども・子育て支援事業計画策定に向けたニーズ調査の
集計結果（速報）について

1 調査目的

就学前児童および小学校児童の保護者等に対してアンケートを行うことにより、児童の生活実態や保護者の要望などを把握し、第 3 期練馬区子ども・子育て支援事業計画（令和 7 年度～令和 11 年度）策定の基礎資料とする。

2 調査期間

令和 5 年 11 月 10 日～令和 5 年 11 月 24 日

3 回収結果

調査対象	調査方法	配付数 (件)	回収数 (件)	(内訳)		回収率 (%)
				郵送	Web	
(1) 就学前児童家庭	郵送配付・ 郵送回収また は Web 回答	3,000	1,474	671	803	49.1%
(2) 小学校児童家庭		3,000	1,477	659	818	49.2%
(3) 中学生		1,500	561	296	265	37.4%
(4) 高校生年代		1,500	428	177	251	28.5%

4 主な集計結果（速報）および前回との比較

別紙のとおり

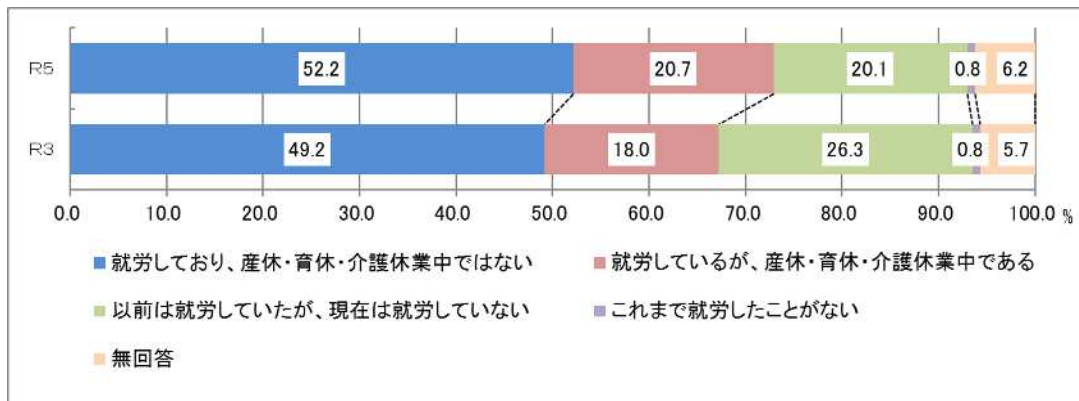
○ 主な集計結果（速報）および前回との比較

【就学前、小学校児童家庭】

(1) 母親の就労状況

ア 就学前児童家庭

① 就労状況



② 1週当たり平均就労日数 (R5) 4.9日

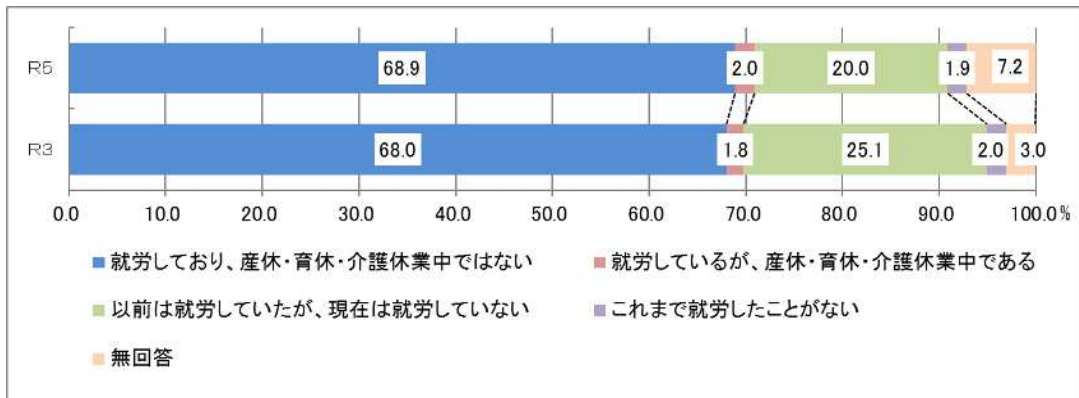
(R3) 4.8日

③ 1日当たり平均就労時間 (R5) 7.5時間

(R3) 7.4時間

イ 小学校児童家庭

① 就労状況



② 1週当たり平均就労日数 (R5) 4.5日

(R3) 4.4日

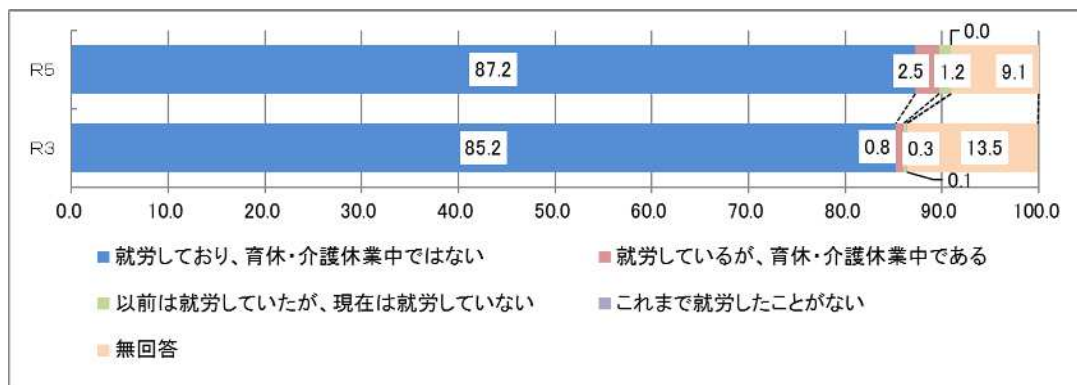
③ 1日当たり平均就労時間 (R5) 6.9時間

(R3) 6.7時間

(2) 父親の就労状況

ア 就学前児童家庭

① 就労状況



② 1週当たり平均就労日数 (R5) 5.1日

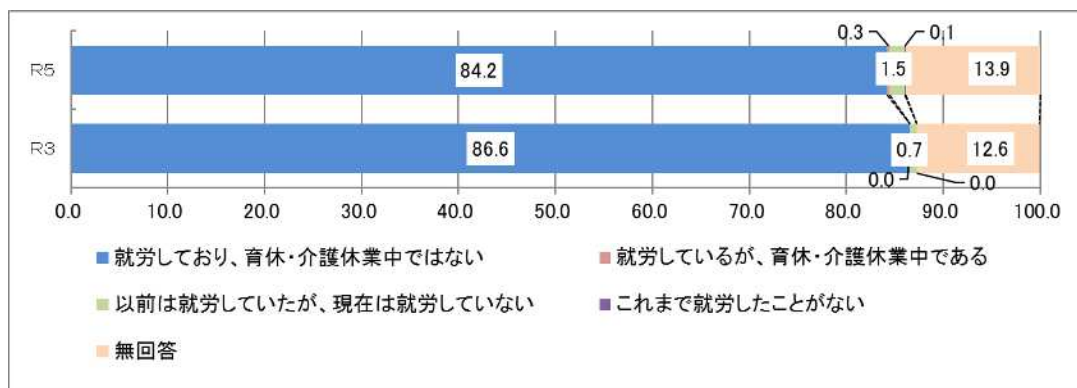
(R3) 5.2日

③ 1日当たり平均就労時間 (R5) 9.7時間

(R3) 9.7時間

イ 小学校児童家庭

① 就労状況



② 1週当たり平均就労日数 (R5) 5.2日

(R3) 5.2日

③ 1日当たり平均就労時間 (R5) 9.7時間

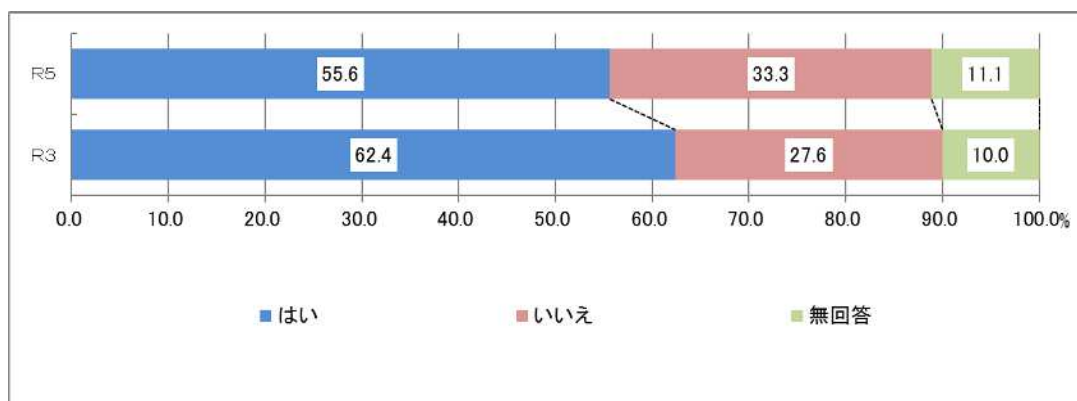
(R3) 9.6時間

(3) 定期的な教育・保育事業の利用希望（現在の年齢・複数回答可）

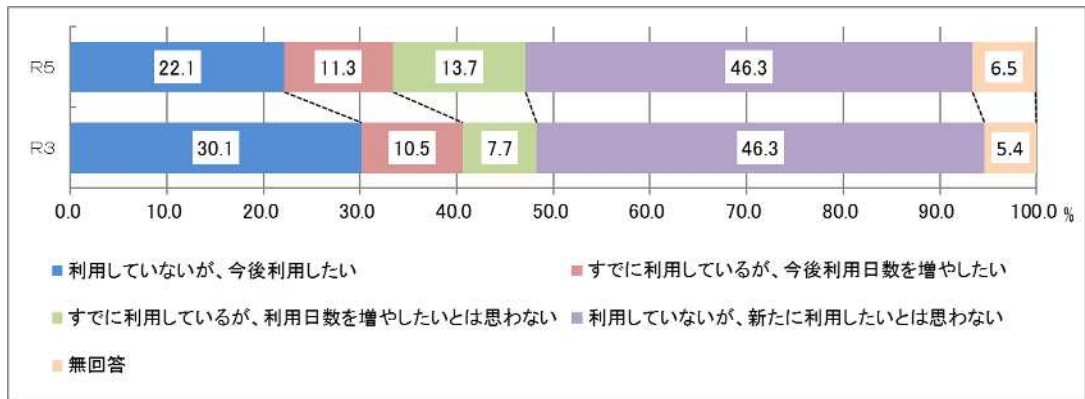
(%)

	0歳		1歳		2歳		3歳		4歳		5歳	
	R5	R3	R5	R3	R5	R3	R5	R3	R5	R3	R5	R3
認可保育所(延長保育あり)	44.1	38.9	51.3	40.6	49.3	35.6	50.0	35.0	43.2	37.2	51.6	43.9
認可保育所(延長保育なし)	15.4	14.4	13.4	8.3	16.7	13.3	16.8	8.7	14.8	10.9	12.8	16.5
預かり保育のある幼稚園 (練馬こども園等を含む)	8.0	8.3	7.3	11.7	11.2	12.5	34.1	33.8	28.8	27.7	38.4	38.8
認定こども園	9.5	6.1	11.2	6.8	11.2	5.7	25.2	11.8	25.0	14.2	24.7	20.1
幼稚園 (通常の就園時間の利用のみ)	2.1	2.0	3.9	3.0	7.0	5.3	19.9	24.0	18.2	20.8	20.5	27.0
利用希望なし	27.2	16.9	14.7	6.8	7.9	3.0	1.8	1.1	1.3	0.7	1.8	0.7
小規模保育事業	9.2	8.3	8.2	6.8	6.5	6.4	0.4	0.4	0.4	0.4	1.4	-
ファミリーサポート事業	8.0	8.8	3.0	4.1	2.3	2.7	2.2	3.4	3.8	2.2	4.1	5.4
ベビーシッター	6.8	5.3	4.7	4.5	3.3	1.5	4.4	2.3	3.4	1.5	3.2	1.8
認証保育所	3.8	8.3	3.9	5.6	6.5	4.9	0.9	2.3	1.7	2.6	1.8	4.7
一時預かり事業を活用した 定期利用保育	3.8	3.5	2.2	2.3	1.9	1.9	0.4	0.4	-	0.4	-	-
家庭的保育事業(保育ママ)	1.8	2.3	1.7	1.9	1.4	1.5	1.3	0.4	0.4	0.4	-	0.4
居宅訪問型保育事業	1.2	0.8	0.9	1.1	-	0.4	-	-	-	0.4	0.5	-
事業所内保育事業	1.2	0.3	0.4	1.1	1.9	0.4	0.9	-	-	-	0.9	0.4
企業主導型保育事業	0.6	1.0	1.7	0.8	1.4	-	0.9	-	0.4	0.7	0.9	2.2
ベビーホテル	1.5	1.5	-	0.4	1.9	-	-	-	1.3	-	1.4	-
障害児通所支援	0.3	0.3	0.4	-	1.4	-	0.9	0.8	2.1	1.1	1.4	2.2
その他	1.2	0.8	1.7	0.4	1.9	1.1	1.8	0.4	-	-	0.9	0.4
無回答	11.2	31.3	19.4	42.9	22.8	47.7	14.6	33.8	19.1	35.0	6.8	18.7

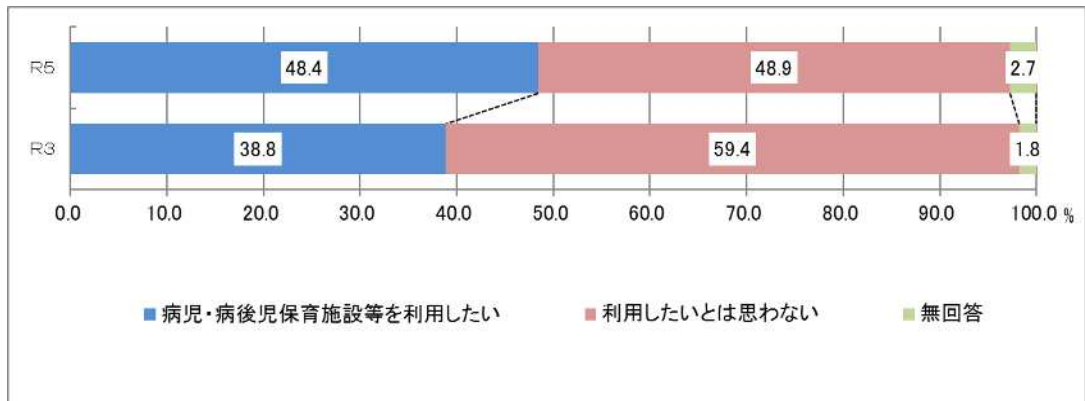
(4) 幼稚園の利用意向（教育・保育事業のうち、特に幼稚園を利用したいか）



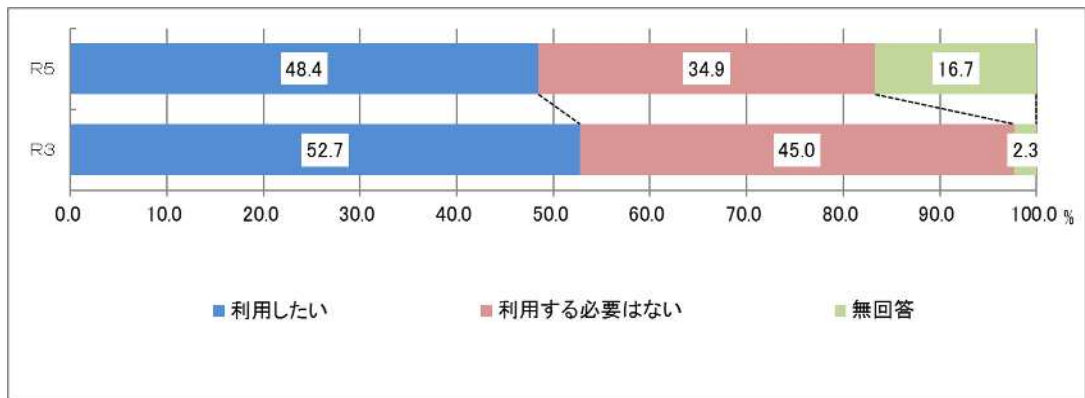
(5) 子育てのひろばの利用希望



(6) 病児・病後児保育の利用希望



(7) 一時預かりの利用希望



(8) 小学校就学後の放課後の過ごさせたい場所（複数回答可）

(%)

	就学前児童家庭(5歳のみ)				小学校児童家庭			
	低学年		高学年		低学年		高学年	
	R5	R3	R5	R3	R5	R3	R5	R3
区立学童クラブ、ねりっこ学童クラブ	52.7	56.8	29.0	16.5	42.3	41.5	13.7	6.1
習い事 (ピアノ教室、サッカークラブ、学習塾など)	45.2	42.8	64.8	65.1	53.0	55.6	69.9	61.6
自宅	46.9	36.0	57.9	61.2	51.1	50.3	66.7	57.3
ひろば事業	29.1	24.1	35.5	21.9	36.1	27.3	32.4	15.3
学校開放(校庭・図書館)	29.5	18.0	34.3	24.8	30.0	14.8	36.2	15.6
児童館、厚生文化会館(児童室)、地区区民館(児童室の開放)	20.5	6.5	28.0	11.9	18.0	9.6	25.3	11.5
祖父母宅や友人・知人宅	13.4	7.9	16.5	10.8	11.7	6.9	13.3	9.0
放課後児童等の広場(民間学童保育)	11.3	—	11.2	—	9.0	—	6.9	—
その他(生涯学習センター、公園など)	9.2	4.7	13.1	9.0	12.0	12.1	19.5	12.6
ファミリーサポート事業	2.4	—	3.7	—	1.3	0.3	1.4	0.1
無回答	12.0	6.5	5.9	10.4	2.0	0.5	6.3	19.5

※「放課後児童等の広場(民間学童保育)」は今回調査から追加

(9) 子育てをする中でどのような支援・対策が有効と感じているか(複数回答可)

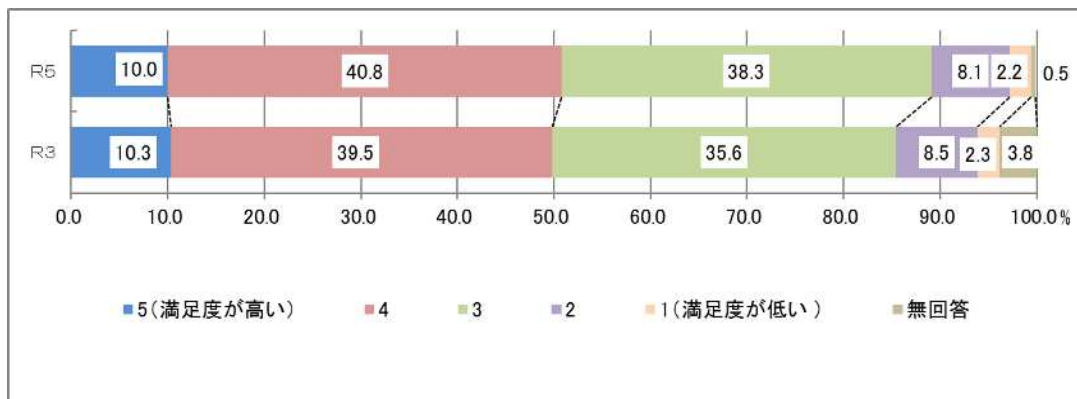
(%)

	就学前児童家庭		小学校児童家庭	
	R5	R3	R5	R3
仕事と家庭生活の両立	59.1	62.1	51.9	59.2
保育サービスの充実	56.9	62.0	28.3	39.9
子育てしやすい住居・まちの環境面での充実	51.4	61.6	44.5	54.5
地域における子育て支援の充実	45.9	47.6	37.7	39.2
子どもを対象にした犯罪・事故の軽減	41.4	47.2	46.4	52.0
子どもの教育環境	41.3	48.4	48.5	56.3
妊娠・出産に対する支援	34.5	43.2	16.8	30.3
母親・子どもの健康に対する安心	28.0	33.0	22.4	29.5
地域における子どもの活動拠点の充実	27.5	38.0	30.5	35.8
養育支援の充実	25.0	23.1	25.9	25.5
子育て支援のネットワークづくり	20.1	27.2	16.9	21.2
その他	5.2	2.9	6.2	4.1
無回答	0.7	1.5	1.1	1.5

(10) 区における子育ての環境や支援への満足度

ア 就学前児童家庭

① 回答比率

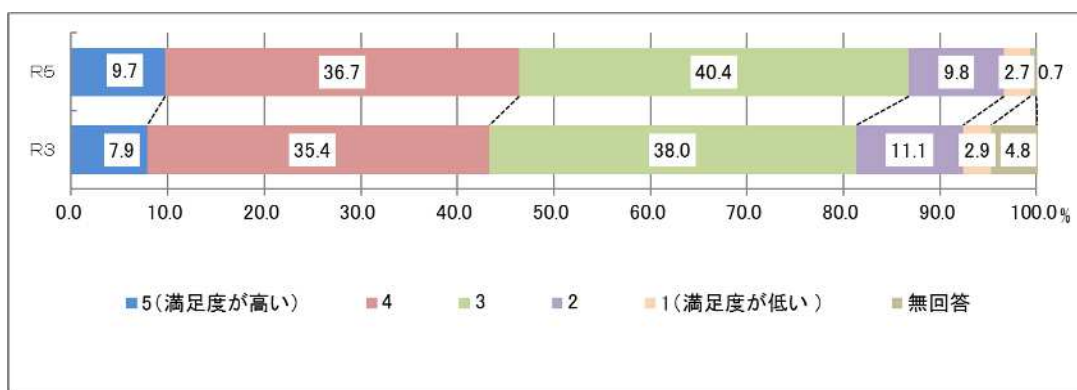


② 満足度の平均値 (R 5) 3.49

(R 3) 3.49

イ 小学校児童家庭

① 回答比率



② 満足度の平均値 (R 5) 3.41

(R 3) 3.36

【中学校、高校生年代】

(1) あったら利用したい、または、充実してほしいサービスや取組（複数回答可）

(%)

	中学生		高校生年代	
	R5	H30	R5	H30
補習や勉強を教えてくれる機会	29.6	32.3	25.0	19.6
マンガやアニメに触れられる機会	41.4	31.1	24.8	33.1
若い年代が気軽に悩み、進路や将来のことなどを相談できる窓口	18.0	21.3	20.3	16.2
国際・異文化交流が行える取組	23.5	18.1	29.2	17.1
コンクールや発表会・展示会の開催 (写真、絵画・陶芸、音楽、演劇、生け花・茶道、創作料理など)	18.2	16.9	14.0	18.7
地域のイベント・お祭りなどの紹介や案内	28.3	17.9	25.0	15.1
若い年代の交流事業 (学校間やスポーツ・趣味などの関係団体間の交流会など)	16.8	14.9	15.9	8.6
ボランティア活動、社会問題などの情報の提供や講座の開催	11.8	10.0	19.6	7.0
(ビジネス)マナーアップ、就労意欲向上教室の開催			10.3	3.8
区政情報や区の施設の講座・教室・イベントの案内	5.5	2.0	4.2	2.3
その他	8.2	3.8	9.6	5.4
無回答	5.3	18.7	4.2	17.8

※前回調査は平成30年度に実施