

# 幼児教育・保育の無償化による影響調査

## 報 告 書

(概要版)

平成 31 年 1 月

練 馬 区



## 目 次

1. 調査の概要	1
1-1. 調査の目的	1
1-2. 調査内容	1
1-3. 調査設計	1
1-4. 回収状況	1
2. 調査結果の詳細	2
2-1. 幼児教育に対する考え方について	2
2-2. 保護者の就労状況について	5
2-3. 平日の定期的な教育・保育事業の利用状況について	6
2-4. 幼児教育・保育の無償化が実施された場合の就労状況について	14
2-5. 幼児教育・保育の無償化が実施された場合の教育・保育事業の利用意向について	17
2-6. 育児休業や短時間勤務制度など職場の両立支援制度について	29



# 1. 調査の概要

## 1-1. 調査の目的

平成31年10月から実施される幼児教育・保育の無償化による保護者の動向の変化を把握し、次年度の施設整備計画等の策定の基礎資料とする。

## 1-2. 調査内容

- (1) 幼児教育に対する考え方について
- (2) 平日の定期的な教育・保育事業の利用状況について
- (3) 幼児教育・保育の無償化が実施された場合の教育・保育事業の利用意向について
- (4) 育児休業や短時間勤務制度など職場の両立支援制度について
- (5) 家族の状況について
- (6) 保護者の就労状況について
- (7) 幼児教育・保育の無償化が実施された場合の就労状況について

## 1-3. 調査設計

- (1) 調査地域  
区全域
- (2) 調査対象  
区内に居住する就学前児童(0～5歳)の保護者
- (3) 標本数  
4,600件
- (4) 抽出方法  
住民基本台帳登録者のうち、平成30年9月1日現在、0～5歳の子どもを持つ保護者を無作為抽出。
- (5) 調査方法  
郵送配布・郵送回収
- (6) 調査期間  
平成30年9月21日～平成30年10月5日

## 1-4. 回収状況

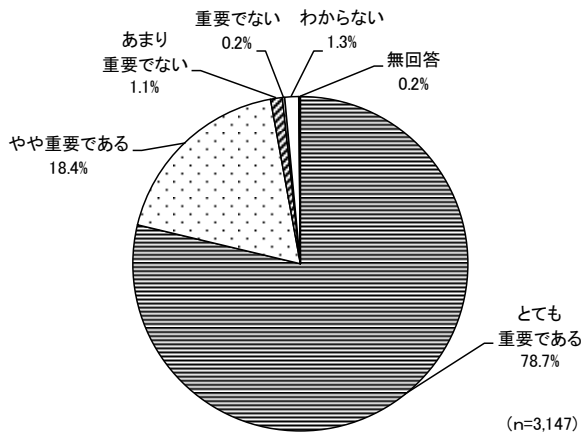
3,147件 有効回答率68.4%

## 2. 調査結果の詳細

### 2-1. 幼児教育に対する考え方について

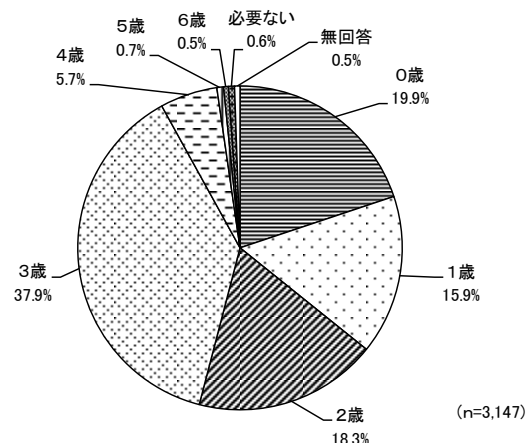
#### (1) 幼児教育についての考え

「とても重要である」(78.7%)が最も多く、「やや重要である」(18.4%)と合わせて『重要である』と回答した人は97.1%となっている。



#### (2) 幼児教育が必要と考える年齢

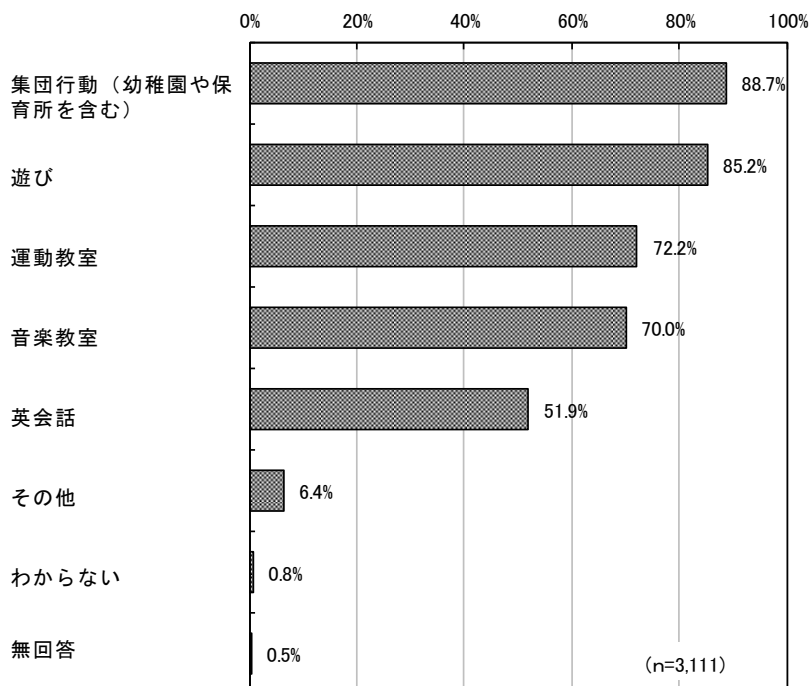
「3歳」(37.9%)が最も多く、「0歳」(19.9%)、「2歳」(18.3%)、「1歳」(15.9%)、「4歳」(5.7%)と続く。



#### (3) 受けさせたい幼児教育・利用希望回数

##### ① 受けさせたい幼児教育

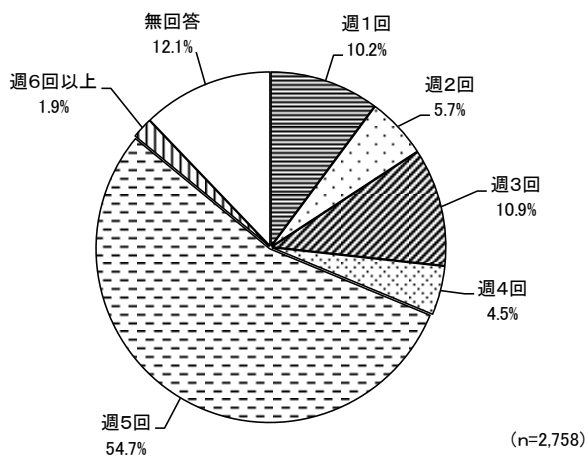
「集団行動(幼稚園や保育所を含む)」(88.7%)が最も多く、「遊び」(85.2%)、「運動教室」(72.2%)、「音楽教室」(70.0%)、「英会話」(51.9%)と続く。



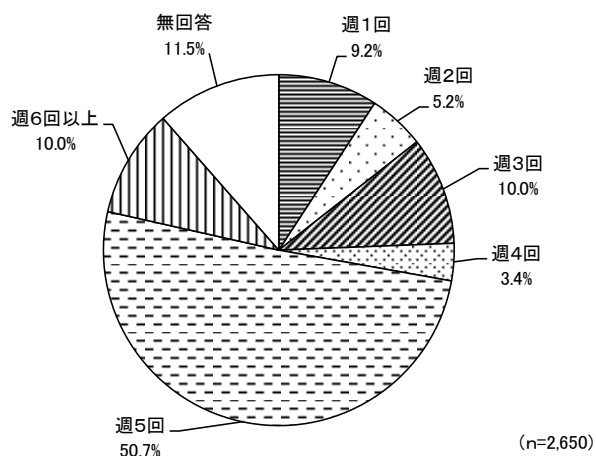
## ②利用希望回数

“集団行動(幼稚園や保育所を含む)”“遊び”では、「週5回」がいずれも5割以上と最も多く、“音楽教室”“運動教室”“英会話”では、「週1回」がいずれも5割以上と最も多くなっている。

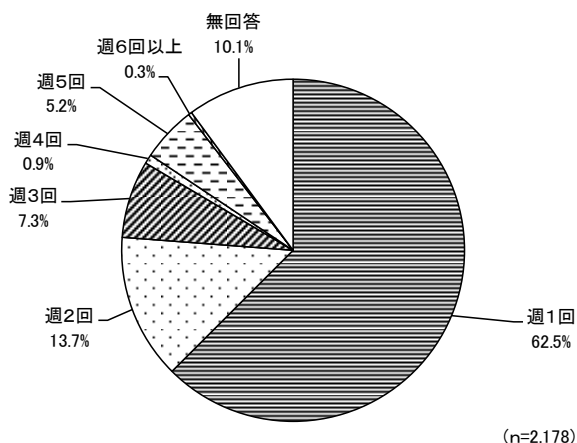
■ 集団行動(幼稚園や保育所を含む)



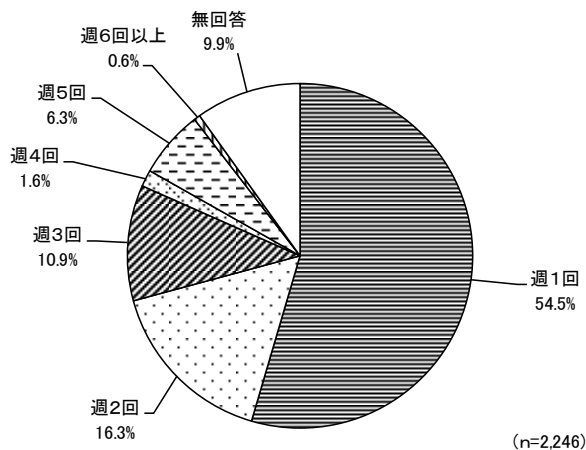
■ 遊び



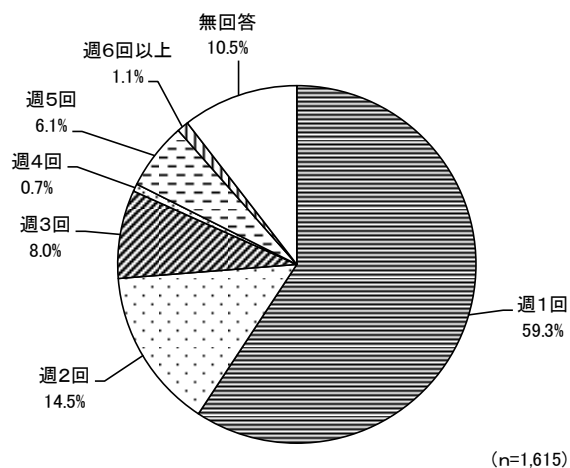
■ 音楽教室



■ 運動教室

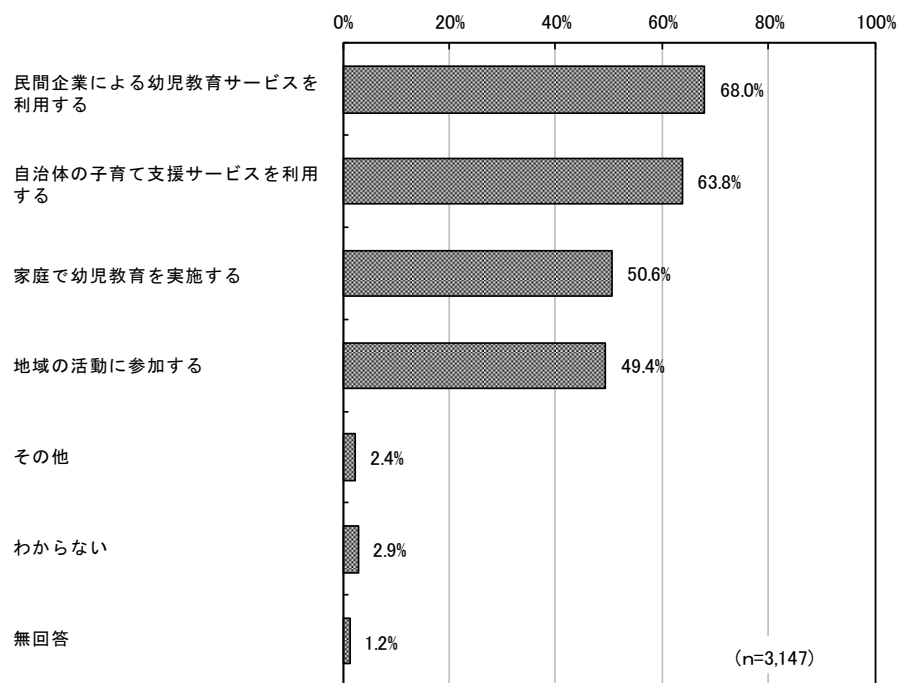


■ 英会話



#### (4) 幼児教育の方法

「民間企業による幼児教育サービスを利用する」(68.0%)が最も多く、「自治体の子育て支援サービスを利用する」(63.8%)、「家庭で幼児教育を実施する」(50.6%)、「地域の活動に参加する」(49.4%)と続く。

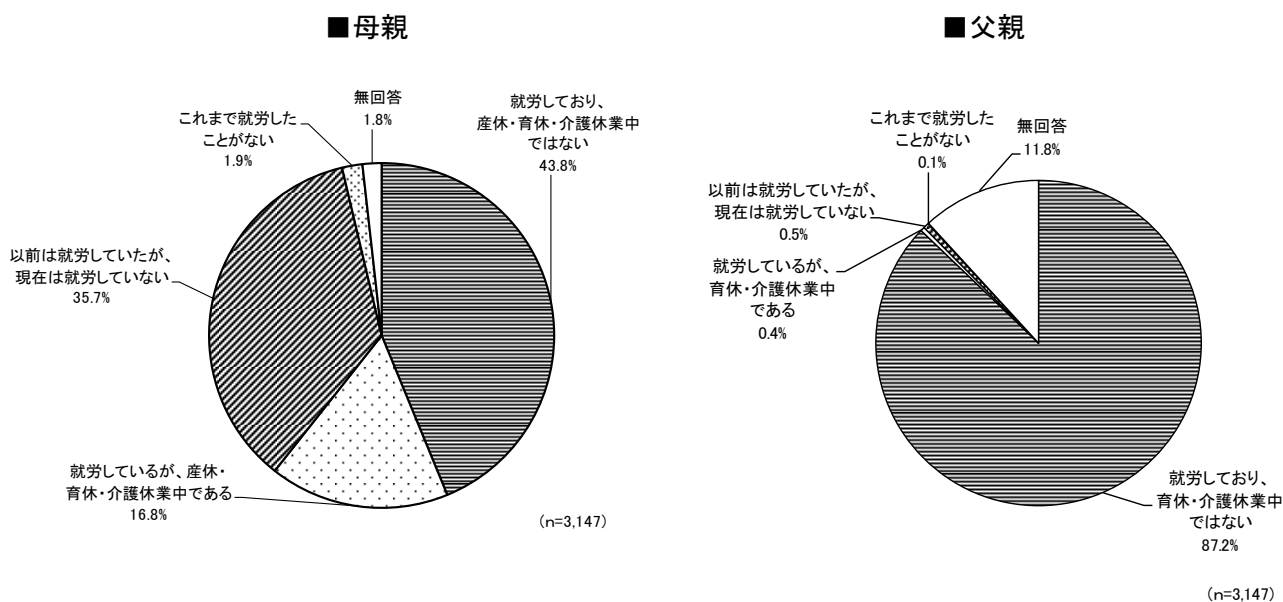




## 2-2. 保護者の就労状況について

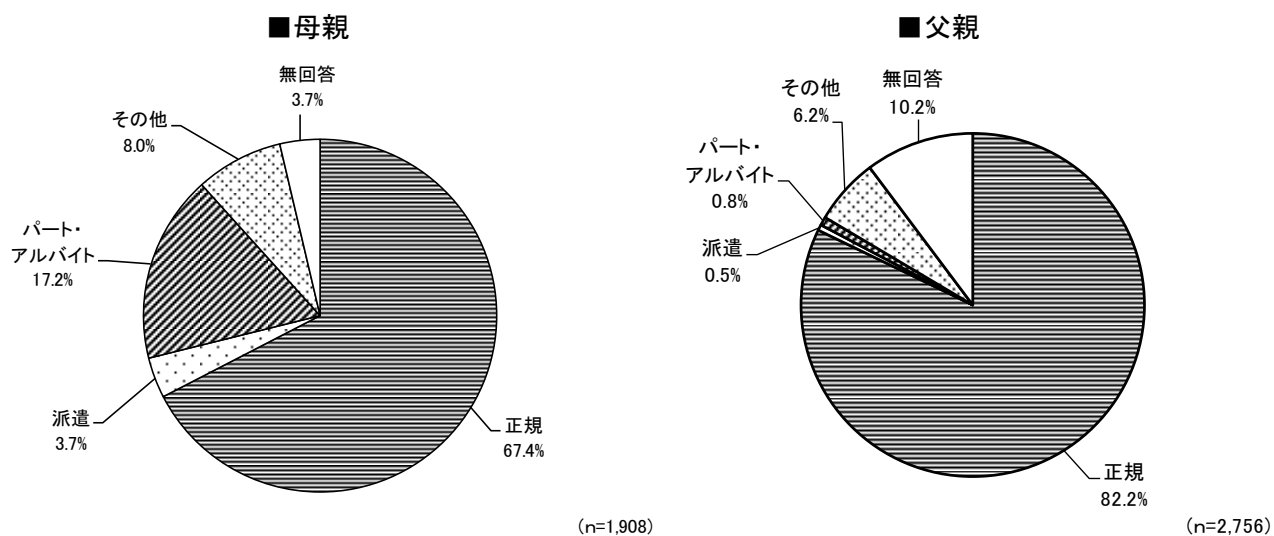
### (1) 就労状況

母親は、「就労しており、産休・育休・介護休業中ではない」(43.8%)が最も多く、「以前は就労していたが、現在は就労していない」(35.7%)、「就労しているが、産休・育休・介護休業中である」(16.8%)、「これまで就労したことがない」(1.9%)と続く。父親は、「就労しており、育休・介護休業中ではない」(87.2%)が最も多くなっている。



### (2) 就労形態

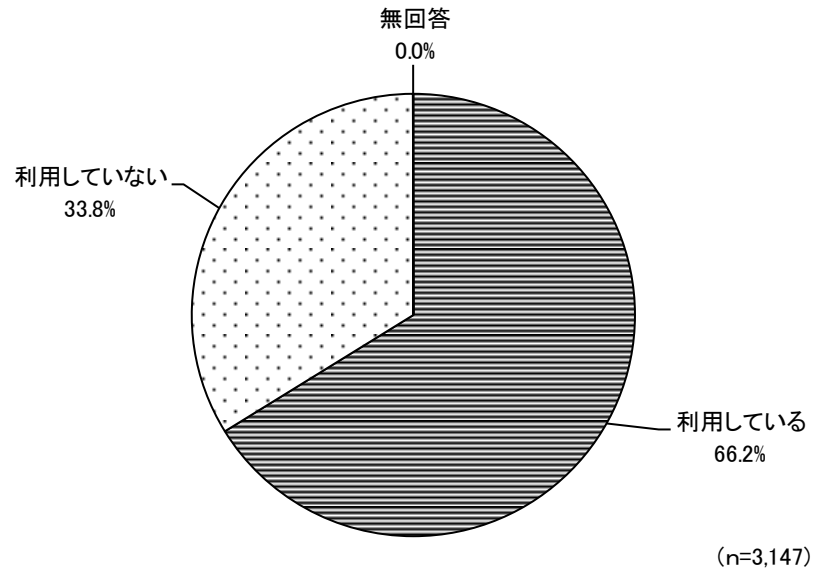
母親は、「正規」(67.4%)が最も多く、「パート・アルバイト」(17.2%)、「派遣」(3.7%)と続く。父親は、「正規」(82.2%)が最も多く、「パート・アルバイト」(0.8%)、「派遣」(0.5%)と続く。



## 2-3. 平日の定期的な教育・保育事業の利用状況について

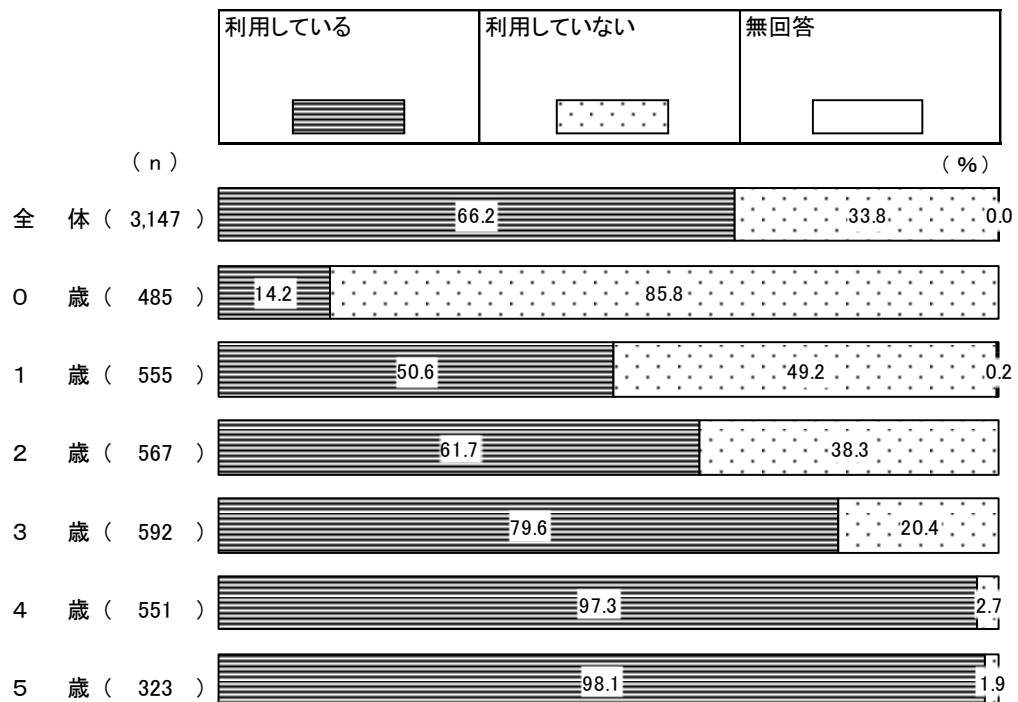
### (1) 定期的な教育・保育事業の利用の有無

「利用している」(66.2%)、「利用していない」(33.8%)となっている。



### 【年齢別】

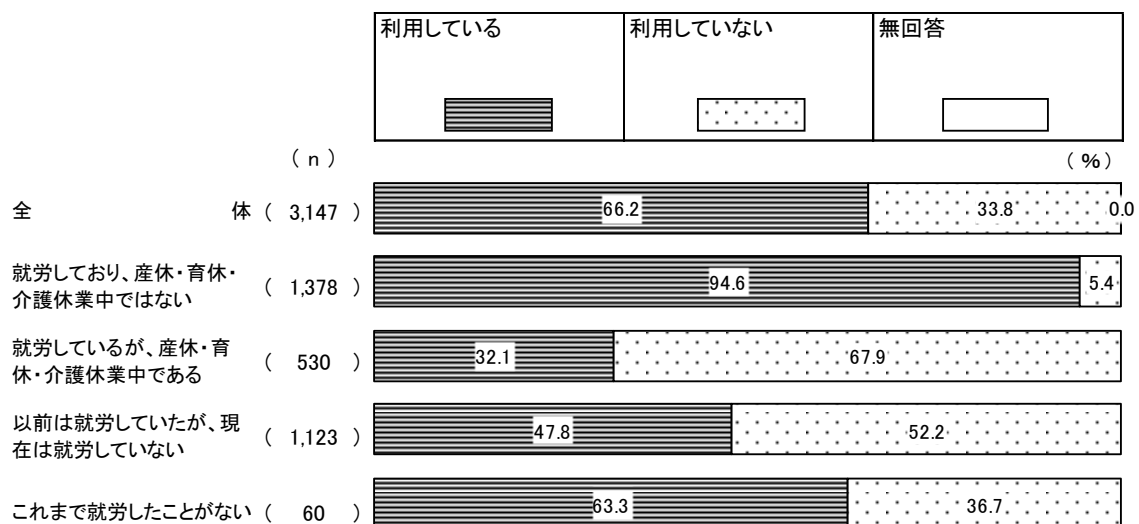
年齢別にみると、“0歳”では「利用していない」(85.8%)が多くなっている。“1歳”～“5歳”では「利用している」が多く、年齢があがるにつれ「利用している」割合が多くなっている。



## 【母親の就労状況別】

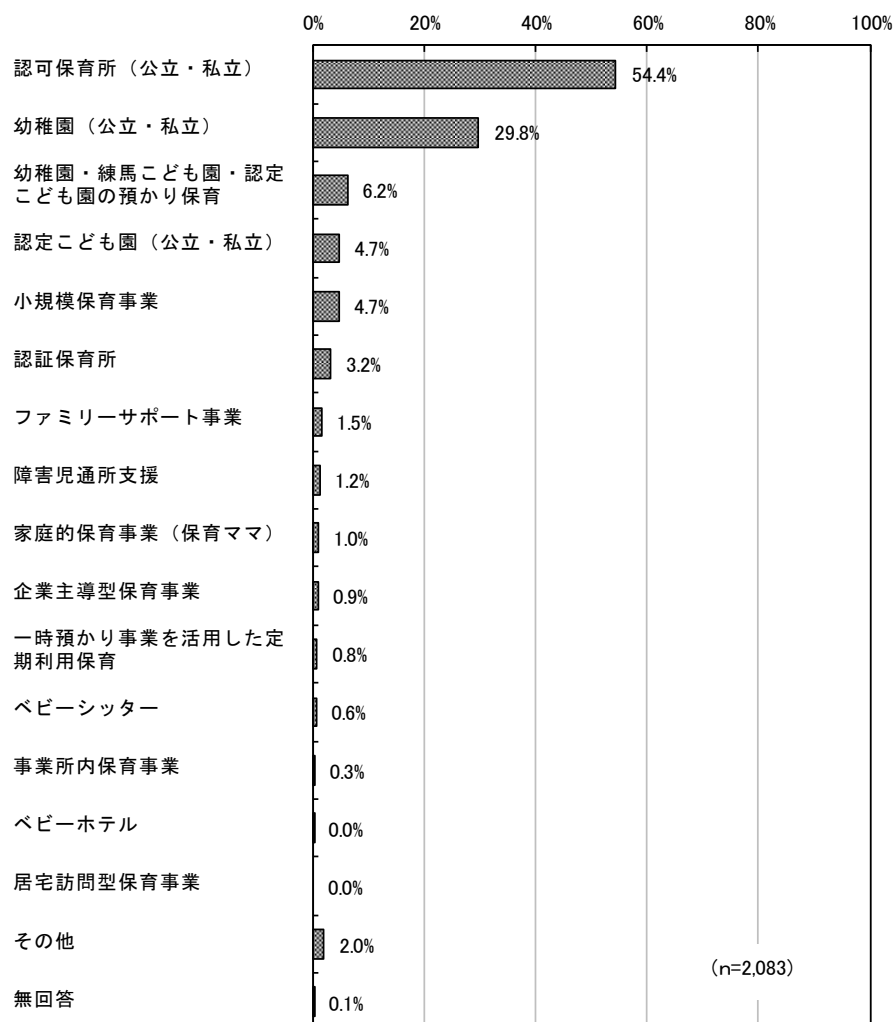
母親の就労状況別にみると、“就労しており、産休・育休・介護休業中ではない”は「利用している」が9割を超え、“これまで就労したことがない”は6割を超えている。

“就労しているが、産休・育休・介護休業中である”では「利用していない」が約7割で、“以前は就労していたが、現在は就労していない”では「利用していない」が5割を超えている。



## (2) 定期的な教育・保育事業の利用状況

「認可保育所(公立・私立)」(54.4%)が最も多く、「幼稚園(公立・私立)」(29.8%)、「幼稚園・練馬こども園・認定こども園の預かり保育」(6.2%)、「認定こども園(公立・私立)」(4.7%)、「小規模保育事業」(4.7%)、「認証保育所」(3.2%)と続く。



## 【年齢別】

年齢別にみると、“0歳”～“3歳”では「認可保育所(公立・私立)」が最も多く、“4歳”“5歳”では「幼稚園(公立・私立)」が最も多くなっている。

単位：％

	合計	幼稚園 (公立・私立)	幼稚園・練馬こども園・認定こども園の預かり保育	認定こども園 (公立・私立)	認可保育所 (公立・私立)	小規模保育事業	家庭的保育事業(保育ママ)	事業所内保育事業	居宅訪問型保育事業	認証保育所
全体	2,083	29.8	6.2	4.7	54.4	4.7	1.0	0.3	—	3.2
0歳	69	17.4	2.9	4.3	49.3	10.1	4.3	—	—	8.7
1歳	281	4.6	0.4	1.4	67.3	13.9	2.1	—	—	7.5
2歳	350	6.3	0.6	1.1	71.7	7.4	2.6	0.6	—	7.1
3歳	471	30.1	6.8	4.5	58.2	3.2	0.4	0.4	—	1.7
4歳	536	45.3	9.7	6.7	44.0	1.1	—	0.2	—	0.6
5歳	317	49.5	9.8	7.6	41.3	—	—	0.3	—	0.9

	企業主導型保育事業	ベビーシッター	ベビーホテル	一時預かり事業を活用した定期利用保育	ファミリーサポート事業	障害児通所支援	その他	無回答
全体	0.9	0.6	0.0	0.8	1.5	1.2	2.0	0.1
0歳	4.3	1.4	1.4	2.9	4.3	—	2.9	—
1歳	1.1	1.4	—	0.7	2.5	0.4	2.1	—
2歳	2.0	0.9	—	0.6	1.7	1.1	2.6	0.3
3歳	0.8	0.2	—	1.3	1.1	2.1	1.9	—
4歳	0.4	0.4	—	0.2	0.6	0.7	1.3	—
5歳	—	0.3	—	0.6	2.2	1.6	2.2	0.3

## 【母親の就労状況別】

母親の就労状況別にみると、“就労しており、産休・育休・介護休業中ではない” “就労しているが、産休・育休・介護休業中である” で「認可保育所(公立・私立)」が最も多く、“以前は就労していたが、現在は就労していない” “これまで就労したことがない” では「幼稚園(公立・私立)」が多くなっている。

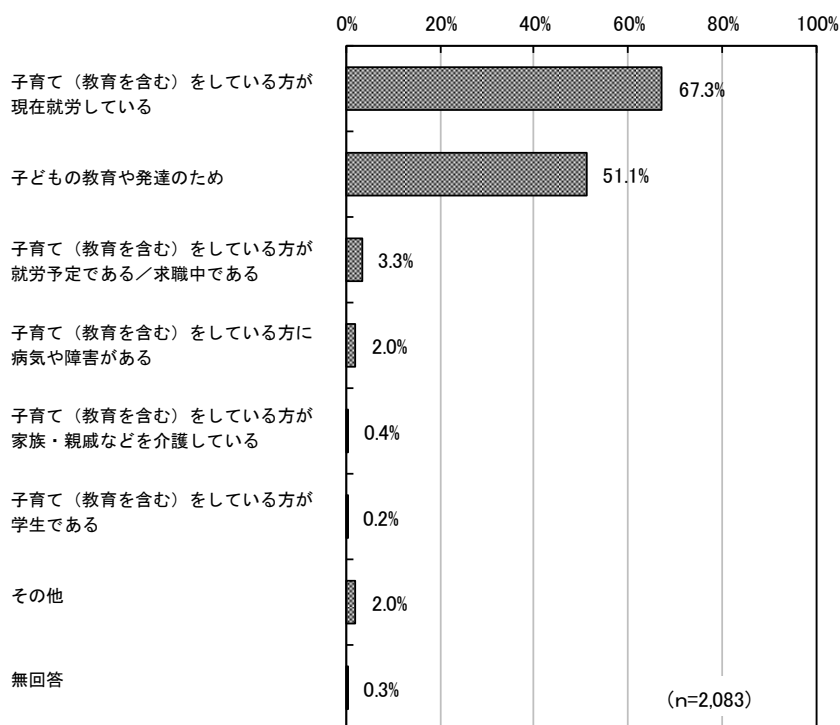
単位：％

	合計	幼稚園(公立・私立)	幼稚園・練馬こども園・認定こども園の預かり保育	認定こども園(公立・私立)	認可保育所(公立・私立)	小規模保育事業	家庭的保育事業(保育ママ)	事業所内保育事業	居宅訪問型保育事業	認証保育所
全体	2,083	29.8	6.2	4.7	54.4	4.7	1.0	0.3	—	3.2
就労しており、産休・育休・介護休業中ではない	1,303	11.6	5.1	3.2	72.9	5.8	1.2	0.3	—	3.8
就労しているが、産休・育休・介護休業中である	170	4.7	1.8	1.2	77.6	5.3	0.6	0.6	—	6.5
以前は就労していたが、現在は就労していない	537	80.4	9.9	9.5	4.8	1.5	0.2	—	—	0.6
これまで就労したことがない	38	65.8	7.9	5.3	7.9	7.9	2.6	—	—	2.6

	企業主導型保育事業	ベビーシッター	ベビーホテル	一時預かり事業を活用した定期利用保育	ファミリーサポート事業	障害児通所支援	その他	無回答
全体	0.9	0.6	0.0	0.8	1.5	1.2	2.0	0.1
就労しており、産休・育休・介護休業中ではない	1.0	0.7	0.1	0.5	1.4	0.7	1.4	0.1
就労しているが、産休・育休・介護休業中である	0.6	0.6	—	1.8	2.9	1.2	2.9	—
以前は就労していたが、現在は就労していない	0.7	0.4	—	1.3	1.7	2.4	3.4	—
これまで就労したことがない	—	—	—	—	—	2.6	2.6	2.6

### (3) 教育・保育事業を利用している理由

「子育て(教育を含む)をしている方が現在就労している」(67.3%)が最も多く、次いで「子どもの教育や発達のため」(51.1%)が多い。



#### 【年齢別】

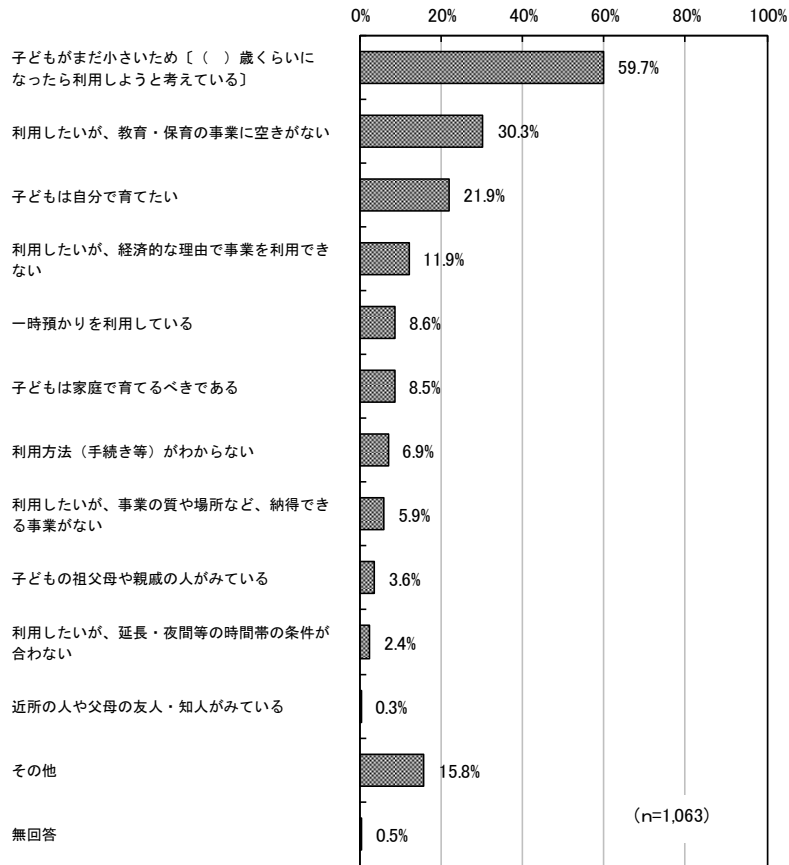
年齢別にみると、“0歳”～“3歳”では「子育て(教育を含む)をしている方が現在就労している」が最も多く、“4歳”“5歳”では、「子どもの教育や発達のため」が最も多くなっている。

単位：%

	合計	子どもの教育や発達のため	子育て(教育を含む)をしている方が現在就労している	子育て(教育を含む)をしている方が就労予定である/求職中である	子育て(教育を含む)をしている方が家族・親戚などを介護している	子育て(教育を含む)をしている方に病気や障害がある	子育て(教育を含む)をしている方が学生である	その他	無回答
全体	2,083	51.1	67.3	3.3	0.4	2.0	0.2	2.0	0.3
0歳	69	36.2	76.8	4.3	—	—	—	4.3	—
1歳	281	32.7	89.3	2.5	0.4	2.8	0.4	1.4	0.4
2歳	350	32.0	87.1	2.6	0.3	2.3	—	2.9	—
3歳	471	54.6	64.5	4.9	0.8	2.1	—	1.7	0.4
4歳	536	62.7	54.9	3.5	0.2	2.1	0.6	0.9	0.2
5歳	317	65.0	53.0	1.9	0.3	1.3	—	3.5	—

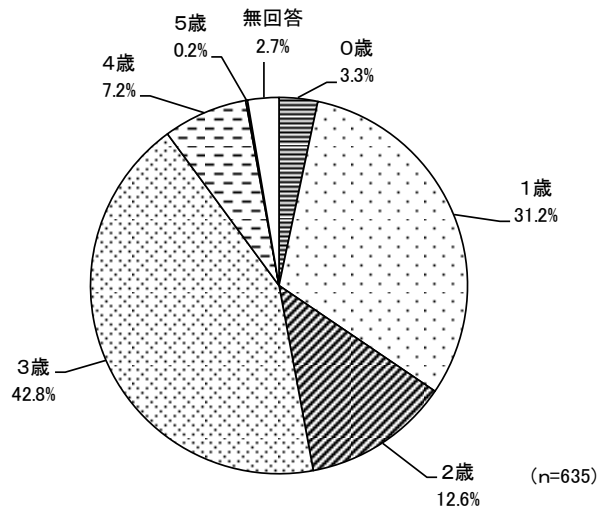
#### (4) 教育・保育事業を利用していない理由

「子どもがまだ小さいため〔( )歳くらいになったら利用しようと考えている〕」(59.7%)が最も多く、「利用したいが、教育・保育の事業に空きがない」(30.3%)、「子どもは自分で育てたい」(21.9%)と続く。



#### <子どもがまだ小さいため、( )歳くらいになったら利用しようと考えている>


利用しようと考えている年齢は、「3歳」(42.8%)が最も多く、「1歳」(31.2%)、「2歳」(12.6%)と続く。





(5) 現在利用している教育・保育事業に係る費用に対する考え

「費用負担が大きい」(47.5%)、「適切である」(43.7%)の割合がどちらも4割台となっている。

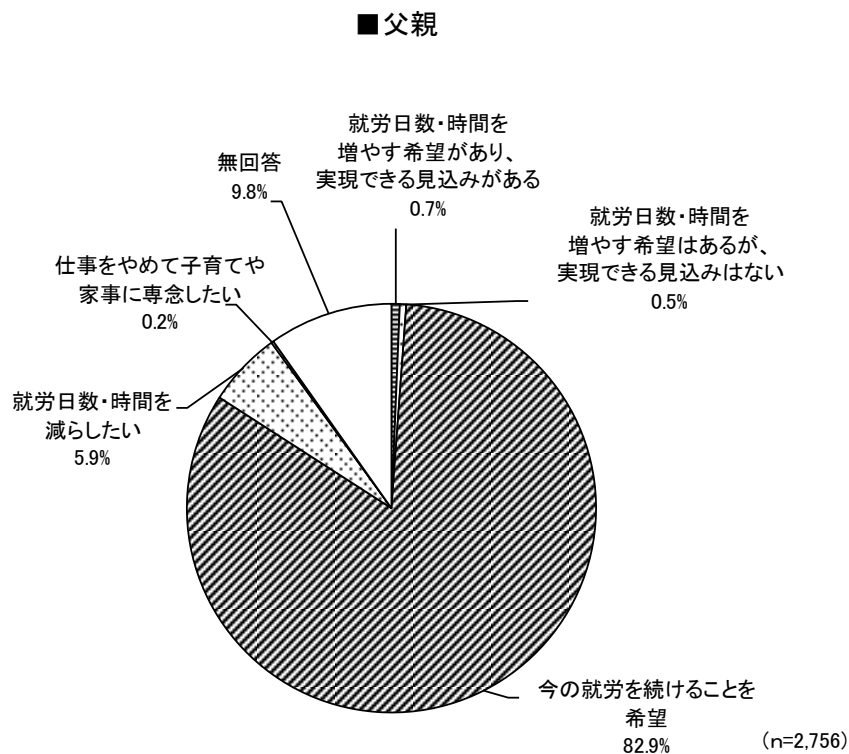
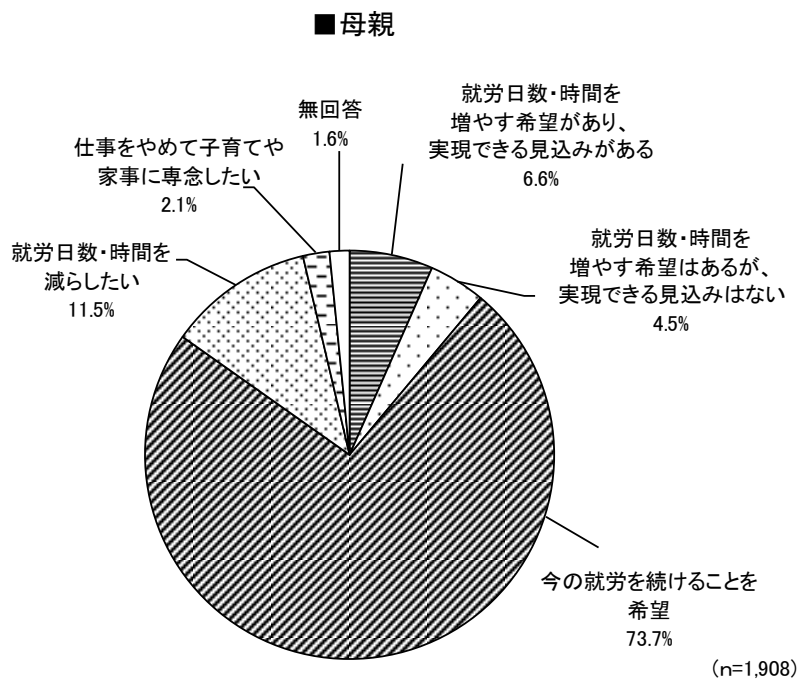


## 2-4. 幼児教育・保育の無償化が実施された場合の就労状況について

### (1) 幼児教育・保育の無償化実施後の就労状況の変更希望

母親は、「今の就労を続けることを希望」(73.7%)が最も多く、「就労日数・時間を減らしたい」(11.5%)、「就労日数・時間を増やす希望があり、実現できる見込みがある」(6.6%)と続く。

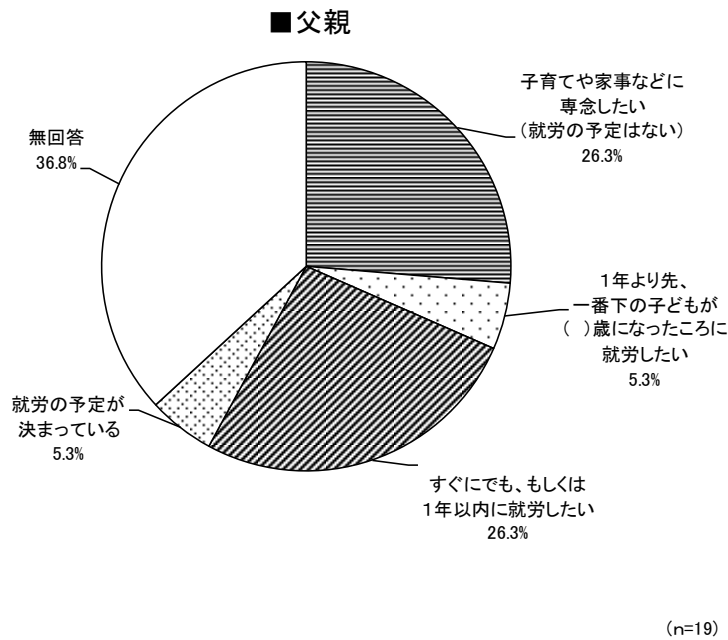
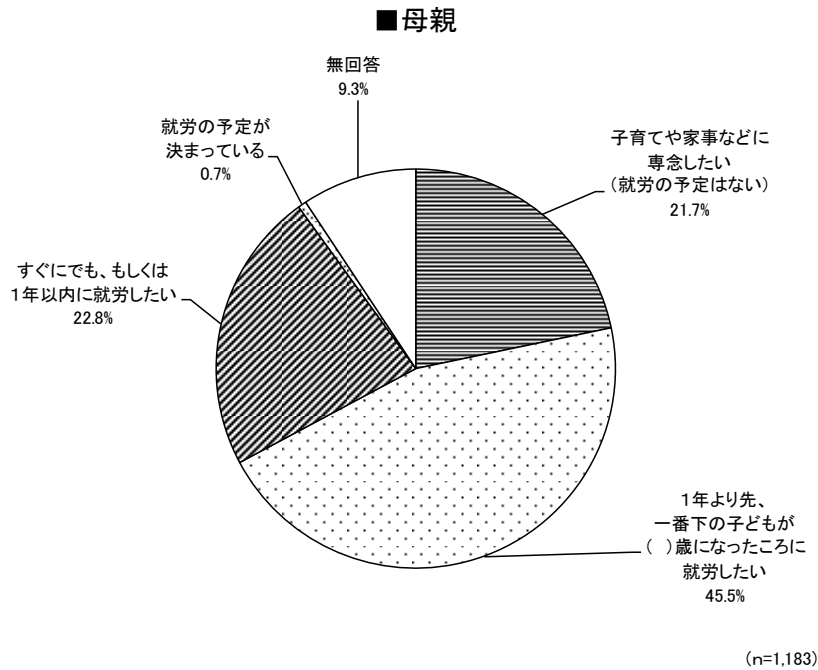
父親は、「今の就労を続けることを希望」(82.9%)が最も多くなっている。



## (2) 幼児教育・保育の無償化実施後の就労希望

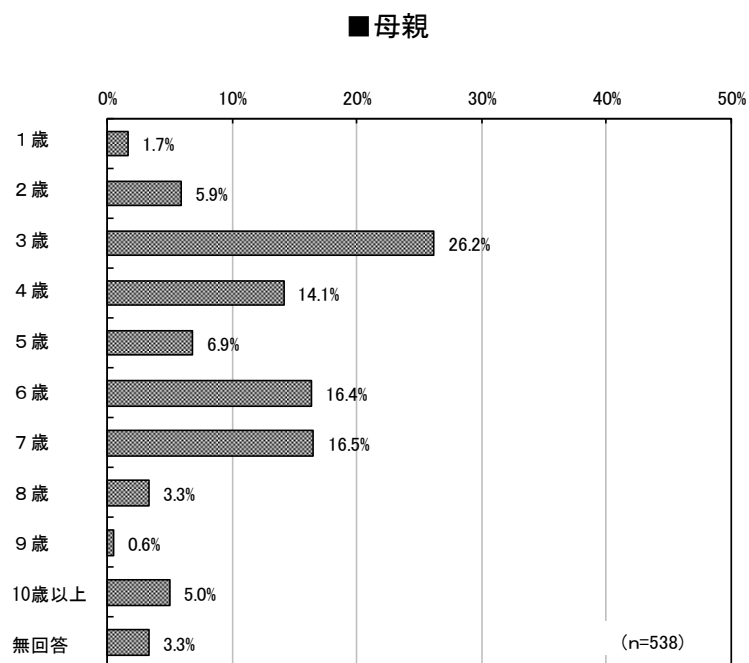
母親は、「1年より先、一番下の子どもが( )歳になったところに就労したい」(45.5%)が最も多く、「すぐにでも、もしくは1年以内に就労したい」(22.8%)、「子育てや家事などに専念したい(就労の予定はない)」(21.7%)と続く。

父親は、「子育てや家事などに専念したい(就労の予定はない)」 「すぐにでも、もしくは1年以内に就労したい」(それぞれ26.3%)が最も多く、「1年より先、一番下の子どもが( )歳になったところに就労したい」 「就労の予定が決まっている」(5.3%)と続く。



### < 1年より先、一番下の子どもが( )歳になったところに就労したい>

母親は、「3歳」(26.2%)が最も多く、「7歳」(16.5%)、「6歳」(16.4%)と続く。父親は、3歳が1件となっている。

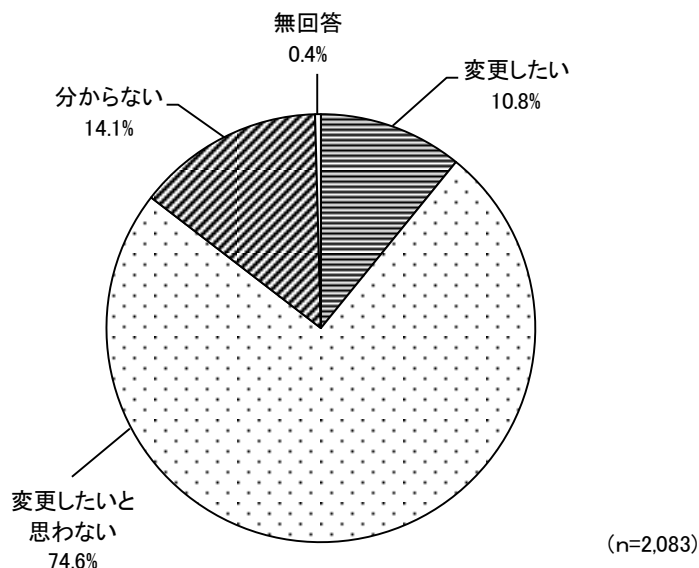


## 2-5. 幼児教育・保育の無償化が実施された場合の教育・保育事業の利用意向について

### (1) 幼児教育・保育の無償化実施後の教育・保育事業の変更希望

※現在、教育・保育事業を利用している方

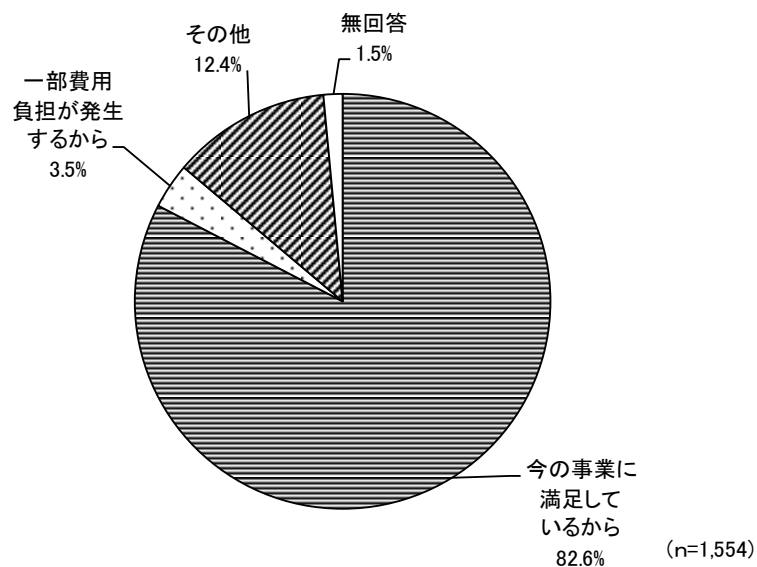
「変更したいと思わない」(74.6%)が最も多く、「分からない」(14.1%)、「変更したい」(10.8%)と続く。



### (2) 幼児教育・保育の無償化実施後に教育・保育事業の変更を希望しない理由

※現在、教育・保育事業を利用している方

「今の事業に満足しているから」(82.6%)が最も多く、「一部費用負担が発生するから」(3.5%)と続く。



### (3) 幼児教育・保育の無償化実施後の教育・保育事業の変更希望

※現在、教育・保育事業を利用しており、無償化実施後に「変更したい」方

#### ① 0歳

“0歳”～“2歳”で「延長保育のある認可保育所(公立・私立)」が最も多くなっており、“3歳”“4歳”では「練馬こども園、預かり保育のある幼稚園」「延長保育のある認可保育所(公立・私立)」が、“5歳”では「練馬こども園、預かり保育のある幼稚園」が最も多くなっている。

単位：%

	合計	幼稚園(通常の就園時間の利用のみ)(公立・私立)	練馬こども園、預かり保育のある幼稚園	認定こども園(公立・私立)	延長保育のある認可保育所(公立・私立)	延長保育のない認可保育所(公立・私立)	小規模保育事業	家庭的保育事業(保育ママ)	事業所内保育事業	居宅訪問型保育事業	認証保育所	企業主導型保育事業
0歳	14	—	—	—	50.0	7.1	—	—	—	—	—	—
1歳	14	—	—	—	42.9	7.1	7.1	—	—	—	—	—
2歳	14	—	7.1	—	42.9	7.1	7.1	—	—	—	7.1	—
3歳	14	14.3	35.7	—	35.7	—	—	—	—	—	—	—
4歳	14	14.3	35.7	—	35.7	—	—	—	—	—	—	—
5歳	14	14.3	35.7	—	28.6	—	—	—	—	—	—	—

	ベビーシッター	ベビーホテル	一時預かり事業を活用した定期利用保育	保育施設での一時預かり・乳幼児一時預かり	ファミリーサポート事業	障害児通所支援	その他	利用希望なし	無回答
0歳	—	—	—	—	—	—	—	7.1	35.7
1歳	—	—	7.1	—	—	—	—	—	35.7
2歳	—	—	—	—	—	—	—	—	28.6
3歳	—	—	—	—	—	—	—	—	14.3
4歳	—	—	—	—	—	—	—	—	14.3
5歳	—	—	—	—	—	—	—	—	21.4

## ② 1 歳

すべての年齢で「延長保育のある認可保育所(公立・私立)」が最も多くなっている。なお、“3歳”～“5歳”は「練馬こども園、預かり保育のある幼稚園」も多くなっている。

単位：％

	合計	幼稚園(通常の就園時間の利用のみ)(公立・私立)	練馬こども園、預かり保育のある幼稚園	認定こども園(公立・私立)	延長保育のある認可保育所(公立・私立)	延長保育のない認可保育所(公立・私立)	小規模保育事業	家庭的保育事業(保育ママ)	事業所内保育事業	居宅訪問型保育事業	認証保育所	企業主導型保育事業
1歳	50	—	—	2.0	52.0	6.0	—	2.0	—	—	—	—
2歳	50	2.0	4.0	—	52.0	8.0	—	2.0	—	—	—	—
3歳	50	2.0	24.0	4.0	34.0	6.0	—	—	—	—	—	—
4歳	50	2.0	26.0	4.0	32.0	6.0	—	—	—	—	—	—
5歳	50	2.0	26.0	4.0	32.0	6.0	—	—	—	—	—	—

	ベビーシッター	ベビーホテル	一時預かり事業を活用した定期利用保育	保育施設での一時預かり・乳幼児一時預かり	ファミリーサポート事業	障害児通所支援	その他	利用希望なし	無回答
1歳	—	—	—	—	—	—	—	—	38.0
2歳	—	—	—	—	2.0	—	—	—	30.0
3歳	—	—	—	—	2.0	—	—	—	28.0
4歳	—	—	—	—	2.0	—	—	—	28.0
5歳	—	—	—	—	2.0	—	—	—	28.0

## ③ 2 歳

“2歳”～“5歳”では「延長保育のある認可保育所(公立・私立)」が最も多くなっている。なお、“4歳”～“5歳”は「練馬こども園、預かり保育のある幼稚園」も多くなっている。

単位：％

	合計	幼稚園(通常の就園時間の利用のみ)(公立・私立)	練馬こども園、預かり保育のある幼稚園	認定こども園(公立・私立)	延長保育のある認可保育所(公立・私立)	延長保育のない認可保育所(公立・私立)	小規模保育事業	家庭的保育事業(保育ママ)	事業所内保育事業	居宅訪問型保育事業	認証保育所	企業主導型保育事業
2歳	62	—	4.8	1.6	50.0	3.2	—	—	—	—	4.8	—
3歳	62	8.1	30.6	1.6	35.5	—	—	—	—	—	1.6	—
4歳	62	3.2	33.9	—	33.9	—	—	—	—	—	1.6	—
5歳	62	3.2	33.9	—	33.9	—	—	—	—	—	1.6	—

	ベビーシッター	ベビーホテル	一時預かり事業を活用した定期利用保育	保育施設での一時預かり・乳幼児一時預かり	ファミリーサポート事業	障害児通所支援	その他	利用希望なし	無回答
2歳	1.6	—	—	—	1.6	—	—	—	32.3
3歳	—	—	—	—	—	—	1.6	—	21.0
4歳	—	—	—	—	—	—	1.6	—	25.8
5歳	—	—	—	—	—	—	1.6	—	25.8

### ④ 3歳

すべての年齢で「練馬こども園、預かり保育のある幼稚園」が最も多くなっている。

単位：%

	合計	幼稚園(通常の就園時間の利用のみ)(公立・私立)	練馬こども園、預かり保育のある幼稚園	認定こども園(公立・私立)	延長保育のある認可保育所(公立・私立)	延長保育のない認可保育所(公立・私立)	小規模保育事業	家庭的保育事業(保育ママ)	事業所内保育事業	居宅訪問型保育事業	認証保育所	企業主導型保育事業
3歳	47	6.4	36.2	12.8	17.0	—	—	—	—	—	—	2.1
4歳	47	4.3	27.7	14.9	17.0	—	—	—	—	—	—	2.1
5歳	47	4.3	27.7	12.8	17.0	—	—	—	—	—	—	2.1

	ベビーシッター	ベビーホテル	一時預かり事業を活用した定期利用保育	保育施設での一時預かり・乳幼児一時預かり	ファミリーサポート事業	障害児通所支援	その他	利用希望なし	無回答
3歳	—	—	2.1	—	—	—	—	—	23.4
4歳	—	—	—	—	—	—	—	—	34.0
5歳	—	—	—	—	—	—	—	—	36.2

### ⑤ 4歳

“4歳” “5歳” とともに「延長保育のある認可保育所(公立・私立)」が最も多く、次いで「練馬こども園、預かり保育のある幼稚園」が多くなっている。

単位：%

	合計	幼稚園(通常の就園時間の利用のみ)(公立・私立)	練馬こども園、預かり保育のある幼稚園	認定こども園(公立・私立)	延長保育のある認可保育所(公立・私立)	延長保育のない認可保育所(公立・私立)	小規模保育事業	家庭的保育事業(保育ママ)	事業所内保育事業	居宅訪問型保育事業	認証保育所	企業主導型保育事業
4歳	30	3.3	23.3	20.0	30.0	—	—	—	—	—	—	—
5歳	30	3.3	16.7	10.0	23.3	—	—	—	—	—	—	—

	ベビーシッター	ベビーホテル	一時預かり事業を活用した定期利用保育	保育施設での一時預かり・乳幼児一時預かり	ファミリーサポート事業	障害児通所支援	その他	利用希望なし	無回答
4歳	—	—	—	—	—	—	—	—	23.3
5歳	—	—	—	—	—	—	—	—	46.7



## ⑥ 5 歳

「練馬こども園、預かり保育のある幼稚園」が最も多く、「認定こども園(公立・私立)」「延長保育のある認可保育所(公立・私立)」も多くなっている。

単位：%

	合計	幼稚園(通常の就園時間の利用のみ) (公立・私立)	練馬こども園、預かり保育のある幼稚園	認定こども園 (公立・私立)	延長保育のある認可保育所 (公立・私立)	延長保育のない認可保育所 (公立・私立)	小規模保育事業	家庭的保育事業 (保育ママ)	事業所内保育事業	居宅訪問型保育事業	認証保育所	企業主導型保育事業
5歳	18	—	22.2	16.7	16.7	—	—	—	—	—	—	—

	ベビーシッター	ベビーホテル	一時預かり事業を活用した定期利用保育	保育施設での一時預かり・乳幼児一時預かり	ファミリーサポート事業	障害児通所支援	その他	利用希望なし	無回答
5歳	—	—	—	—	—	—	—	—	44.4

## (4) 幼児教育・保育の無償化実施後に教育・保育事業の変更を希望する理由

※現在、教育・保育事業を利用しており、無償化実施後に「変更したい」方

## ① 0 歳

“0歳”～“2歳”では「無償化により費用負担がなくなるなら、保育所に変更したい」が最も多く、“3歳”～“5歳”では「無償化により費用負担がなくなる・少なくなるなら、幼稚園に変更したい」が最も多くなっている。

単位：%

	合計	無償化により費用負担がなくなる・少なくなるなら、幼稚園に変更したい	無償化により費用負担がなくなるなら、保育所に変更したい	無償化により費用負担がなくなる・少なくなるなら、幼稚園または保育所以外の事業も利用したい	無償化に関わらず、変更したい	その他	特になし	無回答
0歳	8	—	62.5	—	37.5	—	—	—
1歳	9	11.1	55.6	—	33.3	—	—	—
2歳	10	10.0	60.0	—	20.0	10.0	—	—
3歳	12	41.7	33.3	8.3	8.3	8.3	—	—
4歳	12	41.7	33.3	8.3	8.3	8.3	—	—
5歳	11	45.5	27.3	9.1	9.1	9.1	—	—

## ② 1 歳

すべての年齢で「無償化に関わらず、変更したい」が最も多くなっている。

単位：％

	合 計	無償化により費用負担がなくなる・少なくなるなら、幼稚園に変更したい	無償化により費用負担がなくなるなら、保育所に変更したい	無償化により費用負担がなくなる・少なくなるなら、幼稚園または保育所以外の事業も利用したい	無償化に関わらず、変更したい	その他	特にない	無回答
1 歳	31	—	22.6	6.5	41.9	16.1	6.5	6.5
2 歳	35	5.7	25.7	8.6	37.1	11.4	5.7	5.7
3 歳	36	25.0	16.7	2.8	38.9	11.1	2.8	2.8
4 歳	36	25.0	19.4	2.8	33.3	11.1	2.8	5.6
5 歳	36	25.0	19.4	2.8	33.3	11.1	2.8	5.6

## ③ 2 歳

“2歳”では「無償化により費用負担がなくなるなら、保育所に変更したい」が最も多く、“3歳”では「無償化により費用負担がなくなる・少なくなるなら、幼稚園に変更したい」が最も多くなっている。“4歳”“5歳”では「無償化により費用負担がなくなる・少なくなるなら、幼稚園に変更したい」「無償化に関わらず、変更したい」が多くなっている。

単位：％

	合 計	無償化により費用負担がなくなる・少なくなるなら、幼稚園に変更したい	無償化により費用負担がなくなるなら、保育所に変更したい	無償化により費用負担がなくなる・少なくなるなら、幼稚園または保育所以外の事業も利用したい	無償化に関わらず、変更したい	その他	特にない	無回答
2 歳	42	9.5	31.0	9.5	23.8	—	4.8	21.4
3 歳	49	28.6	18.4	4.1	24.5	8.2	4.1	12.2
4 歳	46	23.9	17.4	6.5	23.9	4.3	2.2	21.7
5 歳	46	23.9	17.4	6.5	23.9	4.3	2.2	21.7

#### ④ 3歳

“3歳” “4歳”で「無償化により費用負担がなくなる・少なくなるなら、幼稚園に変更したい」が最も多くなっている。“5歳”では「無償化により費用負担がなくなる・少なくなるなら、幼稚園に変更したい」「無償化により費用負担がなくなるなら、保育所に変更したい」が多くなっている。

単位：%

	合計	無償化により費用負担がなくなる・少なくなるなら、幼稚園に変更したい	無償化により費用負担がなくなるなら、保育所に変更したい	無償化により費用負担がなくなる・少なくなるなら、幼稚園または保育所以外の事業も利用したい	無償化に関わらず、変更したい	その他	特になし	無回答
3歳	36	33.3	22.2	16.7	16.7	8.3	—	2.8
4歳	31	29.0	25.8	16.1	12.9	6.5	—	9.7
5歳	30	26.7	26.7	16.7	13.3	6.7	—	10.0

#### ⑤ 4歳

“4歳” “5歳”ともに「無償化により費用負担がなくなるなら、保育所に変更したい」が最も多くなっている。

単位：%

	合計	無償化により費用負担がなくなる・少なくなるなら、幼稚園に変更したい	無償化により費用負担がなくなるなら、保育所に変更したい	無償化により費用負担がなくなる・少なくなるなら、幼稚園または保育所以外の事業も利用したい	無償化に関わらず、変更したい	その他	特になし	無回答
4歳	23	17.4	39.1	8.7	8.7	4.3	—	21.7
5歳	16	18.8	43.8	—	6.3	—	—	31.3

#### ⑥ 5歳

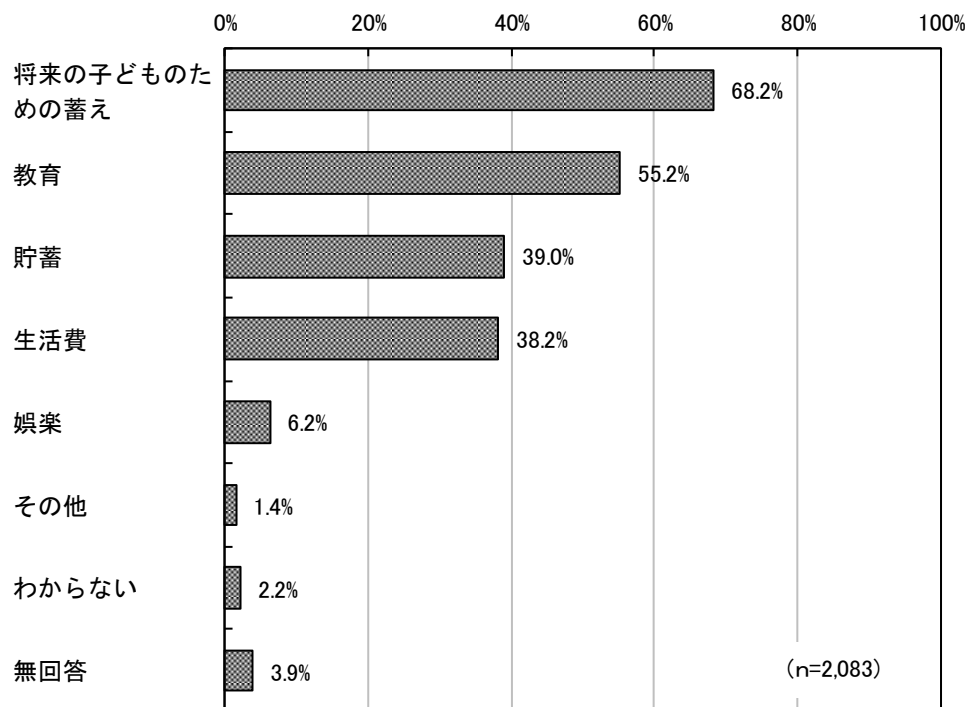
「無償化により費用負担がなくなる・少なくなるなら、幼稚園に変更したい」「無償化により費用負担がなくなるなら、保育所に変更したい」が多くなっている。

単位：%

	合計	無償化により費用負担がなくなる・少なくなるなら、幼稚園に変更したい	無償化により費用負担がなくなるなら、保育所に変更したい	無償化により費用負担がなくなる・少なくなるなら、幼稚園または保育所以外の事業も利用したい	無償化に関わらず、変更したい	その他	特になし	無回答
5歳	10	30.0	30.0	—	20.0	10.0	10.0	—

(5) 現在負担している教育・保育事業に係る費用の幼児教育・保育の無償化実施後の用途  
※現在、教育・保育事業を利用している方

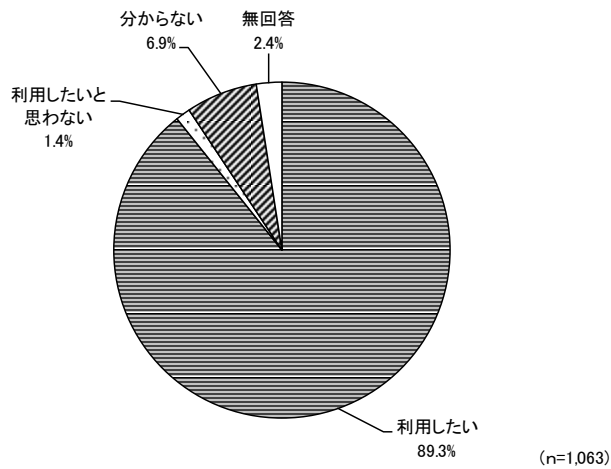
「将来の子どものための蓄え」(68.2%)が最も多く、「教育」(55.2%)、「貯蓄」(39.0%)、「生活費」(38.2%)、「娯楽」(6.2%)と続く。



(6) 幼児教育・保育の無償化実施後の教育・保育事業の利用意向

※現在、教育・保育事業を利用していない方

「利用したい」(89.3%)が最も多くなっている。



(7) 幼児教育・保育の無償化実施後の教育・保育事業の利用希望

※現在、教育・保育事業を利用していないが、無償化実施後に「利用したい」方

① 0歳

すべての年齢で「延長保育のある認可保育所(公立・私立)」が最も多くなっている。

単位：%

	合計	幼稚園(通常の就園時間の利用のみ)(公立・私立)	練馬こども園、預かり保育のある幼稚園	認定こども園(公立・私立)	延長保育のある認可保育所(公立・私立)	延長保育のない認可保育所(公立・私立)	小規模保育事業	家庭的保育事業(保育ママ)	事業所内保育事業	居宅訪問型保育事業	認証保育所
0歳	390	0.3	0.3	0.5	39.0	2.3	0.8	0.3	0.3	0.3	0.8
1歳	390	0.8	2.8	0.5	55.1	3.8	1.0	-	-	0.5	0.8
2歳	390	1.5	3.8	1.8	58.7	3.8	1.3	-	-	0.8	0.8
3歳	390	14.4	15.1	3.8	46.7	3.3	-	-	-	0.3	0.3
4歳	390	15.9	16.7	3.8	44.6	3.3	-	-	-	-	-
5歳	390	15.6	16.7	3.8	44.4	3.3	-	-	-	-	-

	企業主導型保育事業	ベビーシッター	ベビーホテル	一時預かり事業を活用した定期利用保育	保育施設での一時預かり・乳幼児一時預かり	ファミリーサポート事業	障害児通所支援	その他	利用希望なし	無回答
0歳	-	1.3	-	-	6.9	0.8	-	-	17.2	29.2
1歳	0.3	0.8	0.3	1.3	4.6	1.0	-	0.3	6.7	19.5
2歳	0.3	0.5	-	1.3	2.8	0.8	-	-	4.1	17.7
3歳	-	-	-	-	1.0	-	-	-	0.5	14.6
4歳	-	-	-	-	0.3	0.3	-	-	-	15.1
5歳	-	-	-	-	0.3	-	-	-	-	15.9

② 1 歳

“1 歳”～“3 歳”では「延長保育のある認可保育所(公立・私立)」が最も多く、“4 歳” “5 歳”では「幼稚園(通常の就園時間の利用のみ)(公立・私立)」が最も多くなっている。

単位：％

	合 計	幼稚園(通常の就園時間の利用のみ)(公立・私立)	練馬こども園、預かり保育のある幼稚園	認定こども園(公立・私立)	延長保育のある認可保育所(公立・私立)	延長保育のない認可保育所(公立・私立)	小規模保育事業	家庭的保育事業(保育ママ)	事業所内保育事業	居宅訪問型保育事業	認証保育所
1 歳	239	0.4	2.9	0.4	36.0	2.1	0.4	—	—	0.4	0.4
2 歳	239	1.7	4.2	1.3	38.5	3.3	1.3	0.4	—	0.4	0.4
3 歳	239	24.3	20.1	4.6	25.9	1.3	0.4	—	—	—	0.4
4 歳	239	27.2	21.8	4.6	24.3	0.8	—	—	—	—	0.4
5 歳	239	27.2	21.8	4.2	24.3	0.8	—	—	—	—	0.4

	企業主導型保育事業	ベビーシッター	ベビーホテル	一時預かり事業を活用した定期利用保育	保育施設での一時預かり・乳幼児一時預かり	ファミリーサポート事業	障害児通所支援	その他	利用希望なし	無回答
1 歳	—	0.4	—	1.7	6.7	2.5	0.4	—	14.2	31.0
2 歳	—	0.4	—	2.5	5.9	2.5	0.4	—	10.5	26.4
3 歳	—	—	—	1.3	0.4	—	0.4	0.4	0.8	19.7
4 歳	—	—	—	—	—	—	0.4	—	0.4	20.1
5 歳	—	—	—	—	—	—	0.4	—	0.4	20.5

### ③ 2歳

“2歳”では「延長保育のある認可保育所(公立・私立)」が、“3歳”以降は「幼稚園(通常の就園時間の利用のみ)(公立・私立)」や「練馬こども園、預かり保育のある幼稚園」が多くなっている。

単位：%

	合計	幼稚園(通常の就園時間の利用のみ)(公立・私立)	練馬こども園、預かり保育のある幼稚園	認定こども園(公立・私立)	延長保育のある認可保育所(公立・私立)	延長保育のない認可保育所(公立・私立)	小規模保育事業	家庭的保育事業(保育ママ)	事業所内保育事業	居宅訪問型保育事業	認証保育所
2歳	189	2.1	5.8	1.6	17.5	2.6	1.1	0.5	—	—	—
3歳	189	27.5	30.7	9.0	9.0	1.1	—	—	—	—	—
4歳	189	32.3	31.2	8.5	5.8	1.6	—	—	—	—	—
5歳	189	29.6	32.3	7.9	5.8	1.6	—	—	—	—	—

	企業主導型保育事業	ベビーシッター	ベビーホテル	一時預かり事業を活用した定期利用保育	保育施設での一時預かり・乳幼児一時預かり	ファミリーサポート事業	障害児通所支援	その他	利用希望なし	無回答
2歳	—	—	—	3.2	7.4	1.1	—	0.5	11.6	45.0
3歳	—	—	—	0.5	0.5	—	—	1.1	1.1	19.6
4歳	—	—	—	—	—	—	—	0.5	—	20.1
5歳	—	—	—	—	—	—	—	0.5	—	22.2

### ④ 3歳

すべての年齢で「幼稚園(通常の就園時間の利用のみ)(公立・私立)」が最も多く、次いで「練馬こども園、預かり保育のある幼稚園」が多くなっている。

単位：%

	合計	幼稚園(通常の就園時間の利用のみ)(公立・私立)	練馬こども園、預かり保育のある幼稚園	認定こども園(公立・私立)	延長保育のある認可保育所(公立・私立)	延長保育のない認可保育所(公立・私立)	小規模保育事業	家庭的保育事業(保育ママ)	事業所内保育事業	居宅訪問型保育事業	認証保育所
3歳	104	31.7	20.2	1.9	17.3	1.0	—	—	—	—	—
4歳	104	30.8	23.1	2.9	10.6	1.9	—	—	—	—	—
5歳	104	28.8	22.1	2.9	10.6	1.9	—	—	—	—	—

	企業主導型保育事業	ベビーシッター	ベビーホテル	一時預かり事業を活用した定期利用保育	保育施設での一時預かり・乳幼児一時預かり	ファミリーサポート事業	障害児通所支援	その他	利用希望なし	無回答
3歳	1.0	—	—	1.9	—	—	—	—	1.0	24.0
4歳	—	—	—	—	—	—	—	—	—	30.8
5歳	—	—	—	—	—	—	—	—	—	33.7

### ⑤ 4 歳

“4 歳” “5 歳” とともに「幼稚園(通常の就園時間の利用のみ)(公立・私立)」が最も多くなっている。

単位：%

	合 計	幼稚園(通常の就園時間の利用のみ)(公立・私立)	練馬こども園、預かり保育のある幼稚園	認定こども園(公立・私立)	延長保育のある認可保育所(公立・私立)	延長保育のない認可保育所(公立・私立)	小規模保育事業	家庭的保育事業(保育ママ)	事業所内保育事業	居宅訪問型保育事業	認証保育所
4 歳	9	55.6	11.1	—	11.1	—	—	—	—	—	—
5 歳	9	44.4	11.1	—	11.1	—	—	—	—	—	—

	企業主導型保育事業	ベビーシッター	ベビーホテル	一時預かり事業を活用した定期利用保育	保育施設での一時預かり・乳幼児一時預かり	ファミリーサポート事業	障害児通所支援	その他	利用希望なし	無回答
4 歳	—	—	—	—	—	—	—	—	—	22.2
5 歳	—	—	—	—	—	—	—	—	—	33.3

### ⑥ 5 歳

「幼稚園(通常の就園時間の利用のみ)(公立・私立)」「練馬こども園、預かり保育のある幼稚園」「延長保育のある認可保育所(公立・私立)」「障害児通所支援」がそれぞれ 1 件となっている。

単位：%

	合 計	幼稚園(通常の就園時間の利用のみ)(公立・私立)	練馬こども園、預かり保育のある幼稚園	認定こども園(公立・私立)	延長保育のある認可保育所(公立・私立)	延長保育のない認可保育所	小規模保育事業	家庭的保育事業(保育ママ)	事業所内保育事業	居宅訪問型保育事業	認証保育所
5 歳	5	20.0	20.0	—	20.0	—	—	—	—	—	—

	企業主導型保育事業	ベビーシッター	ベビーホテル	一時預かり事業を活用した定期利用保育	保育施設での一時預かり・乳幼児一時預かり	ファミリーサポート事業	障害児通所支援	その他	利用希望なし	無回答
5 歳	—	—	—	—	—	—	20.0	—	—	20.0

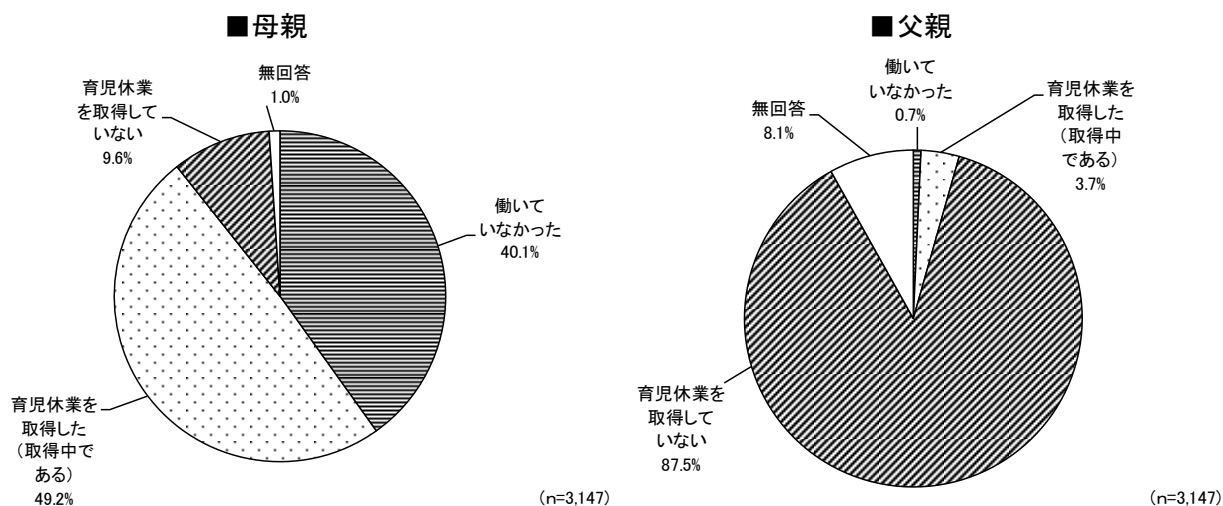


## 2-6. 育児休業や短時間勤務制度など職場の両立支援制度について

### (1) 育児休業の取得状況

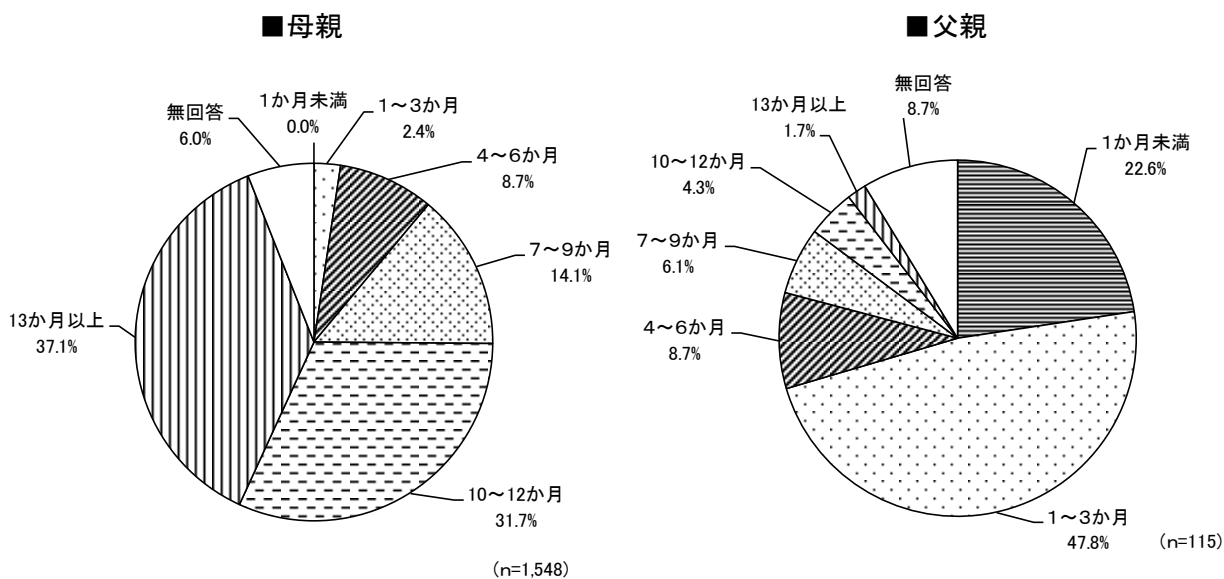
#### ① 育児休業の取得の有無

母親は、「育児休業を取得した(取得中である)」(49.2%)が最も多く、「働いていなかった」(40.1%)、「育児休業を取得していない」(9.6%)と続く。父親は、「育児休業を取得していない」(87.5%)が最も多く、「育児休業を取得した(取得中である)」(3.7%)と続く。



#### ② 育児休業の取得期間

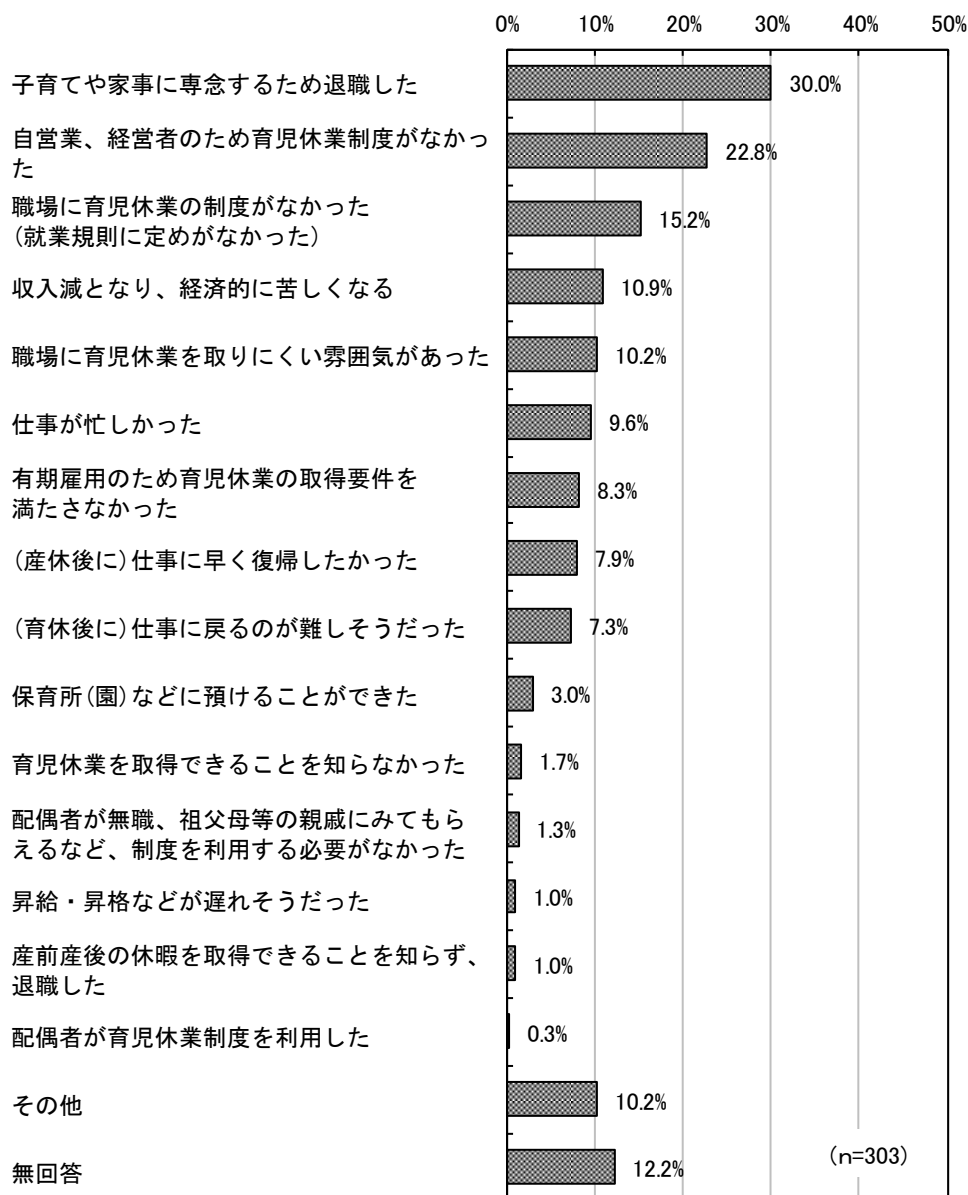
母親は、「13か月以上」(37.1%)が最も多く、「10～12か月」(31.7%)、「7～9か月」(14.1%)と続く。父親は、「1～3か月」(47.8%)が最も多く、「1か月未満」(22.6%)、「4～6か月」(8.7%)と続く。



### ③育児休業を取得していない理由

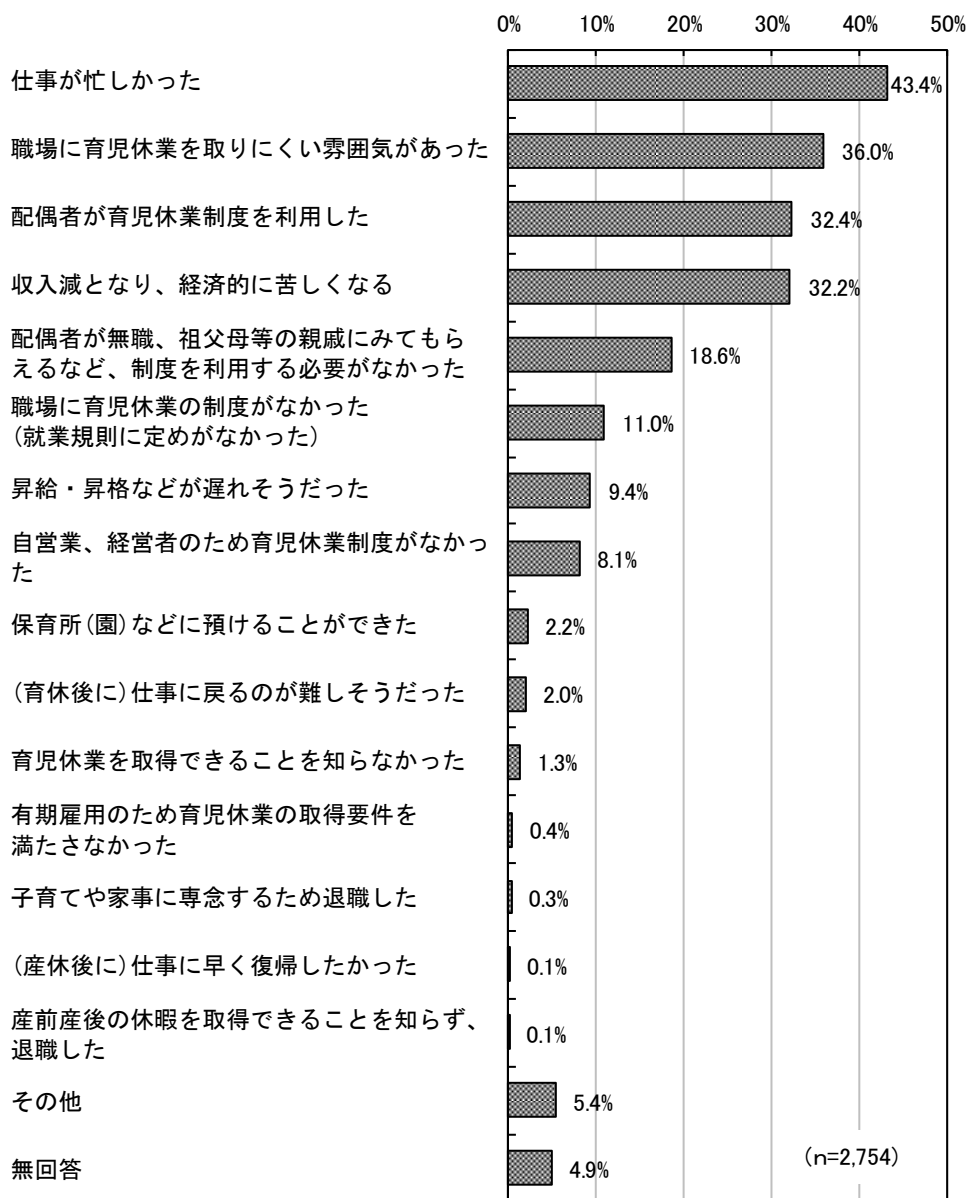
母親は「子育てや家事に専念するため退職した」(30.0%)が最も多く、「自営業、経営者のため育児休業制度がなかった」(22.8%)、「職場に育児休業の制度がなかった(就業規則に定めがなかった)」(15.2%)と続く。

#### ■母親



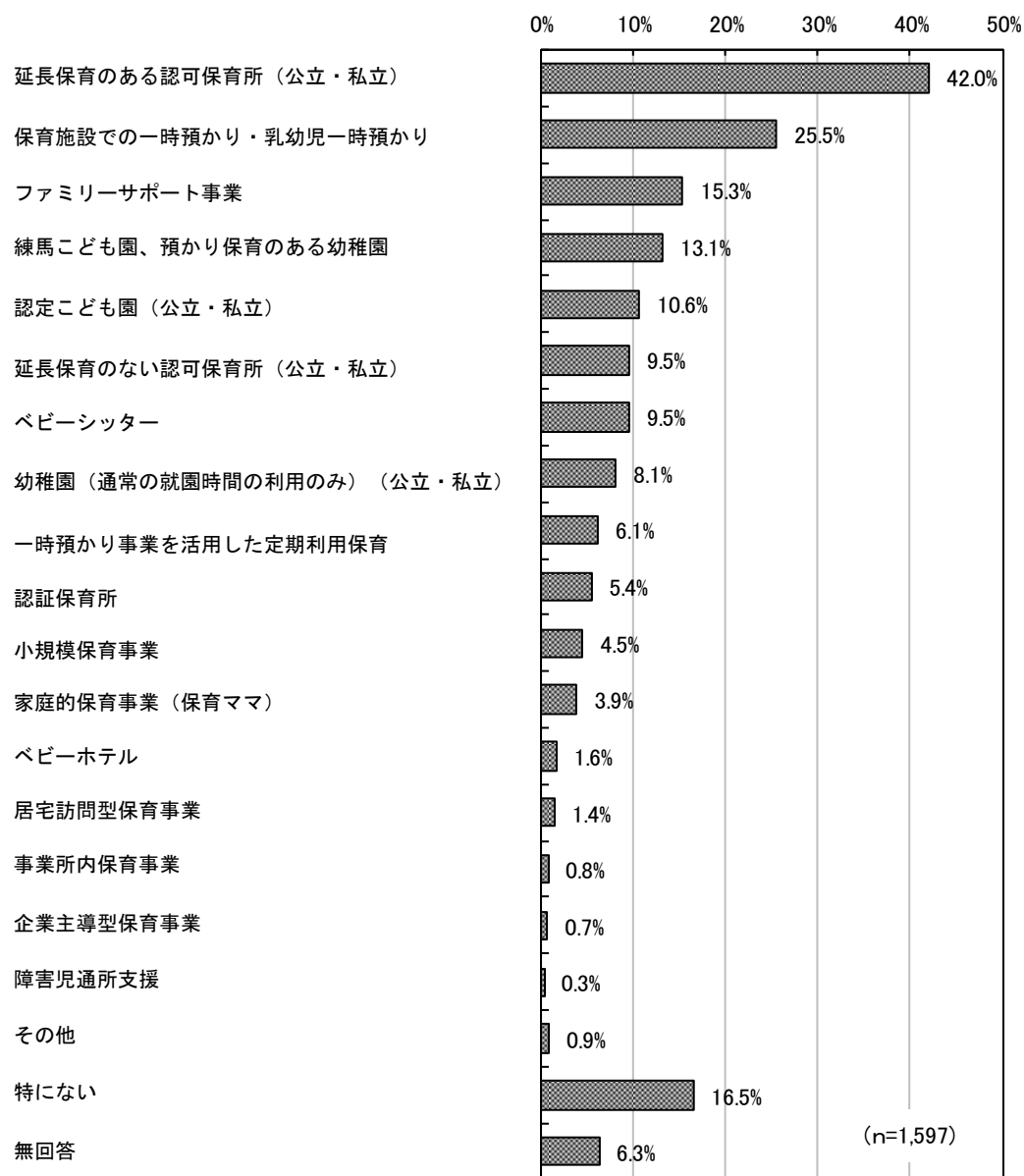
父親は「仕事が忙しかった」(43.4%)が最も多く、「職場に育児休業を取りにくい雰囲気があった」(36.0%)、「配偶者が育児休業制度を利用した」(32.4%)、「収入減となり、経済的に苦しくなる」(32.2%)と続く。

■父親



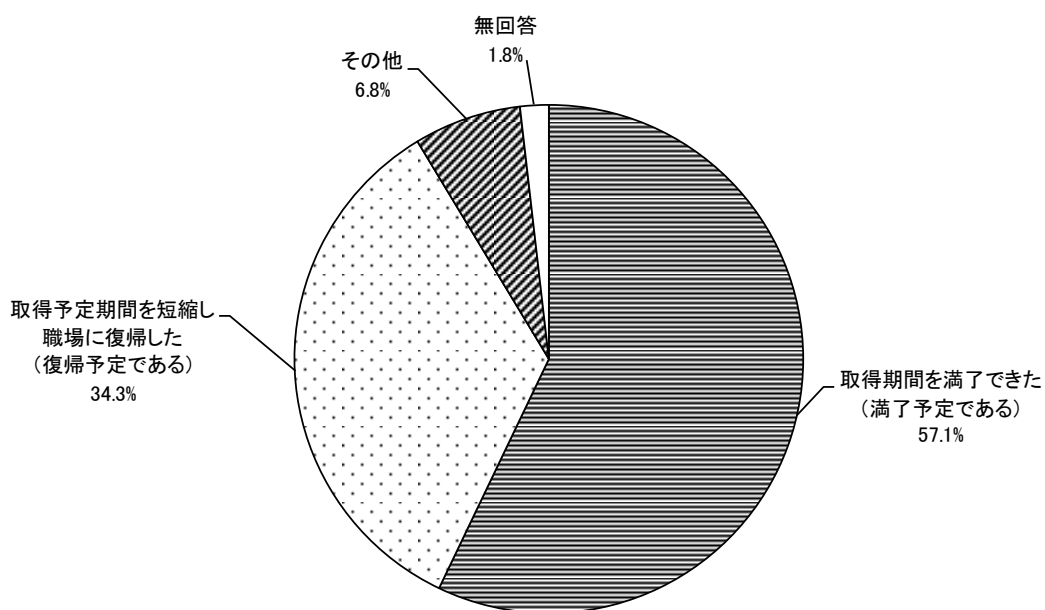
## (2) 育児休業中に利用しなかった(利用したい)教育・保育事業

「延長保育のある認可保育所(公立・私立)」(42.0%)が最も多く、「保育施設での一時預かり・乳幼児一時預かり」(25.5%)、「ファミリーサポート事業」(15.3%)、「練馬こども園、預かり保育のある幼稚園」(13.1%)、「認定こども園(公立・私立)」(10.6%)と続く。



### (3) 育児休業の取得期間の満了

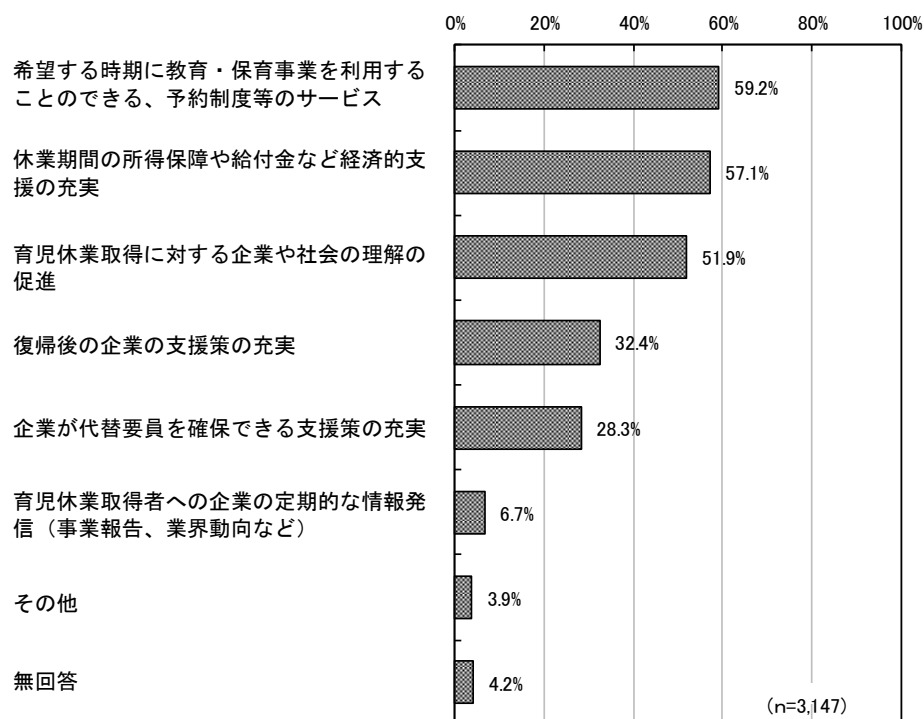
「取得期間を満了できた(満了予定である)」(57.1%)が最も多く、「取得予定期間を短縮し職場に復帰した(復帰予定である)」(34.3%)と続く。



(n=1,597)

### (4) 育児休業を満了するために必要なサービス・取り組み

「希望する時期に教育・保育事業を利用することのできる、予約制度等のサービス」(59.2%)が最も多く、「休業期間の所得保障や給付金など経済的支援の充実」(57.1%)、「育児休業取得に対する企業や社会の理解の促進」(51.9%)、「復帰後の企業の支援策の充実」(32.4%)、「企業が代替要員を確保できる支援策の充実」(28.3%)と続く。



(n=3,147)

幼児教育・保育の無償化による影響調査報告書  
(概要版)

平成 31 年 1 月発行

発行 練馬区こども家庭部こども施策企画課  
〒176-8501 東京都練馬区豊玉北 6 丁目 1 2 番 1 号

TEL 03-5984-1306

FAX 03-5984-1220

<https://www.city.nerima.tokyo.jp/>