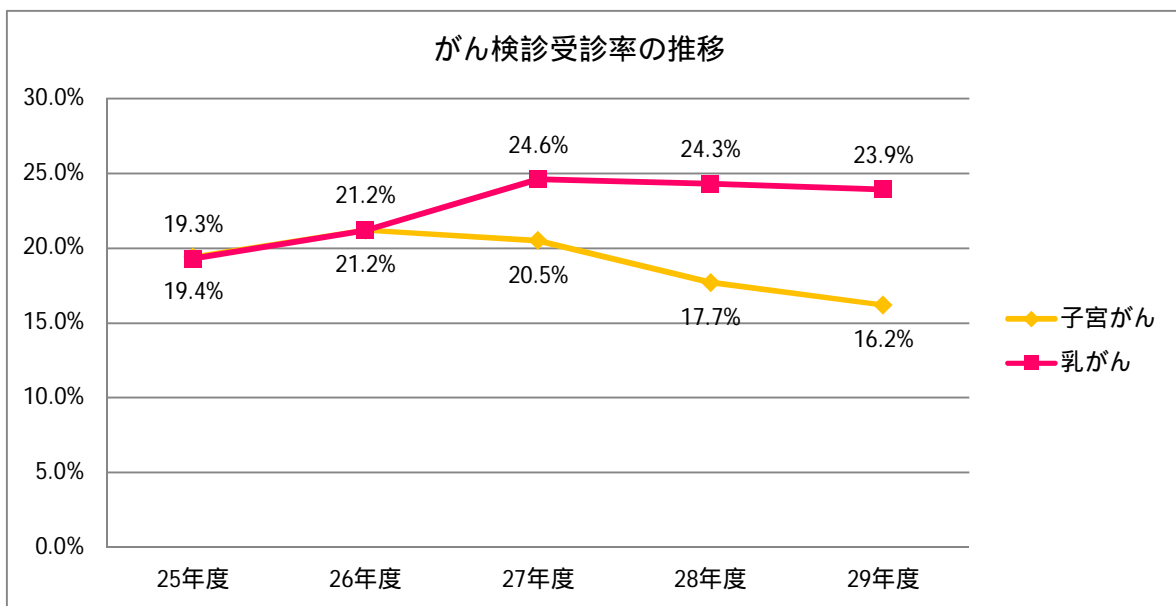
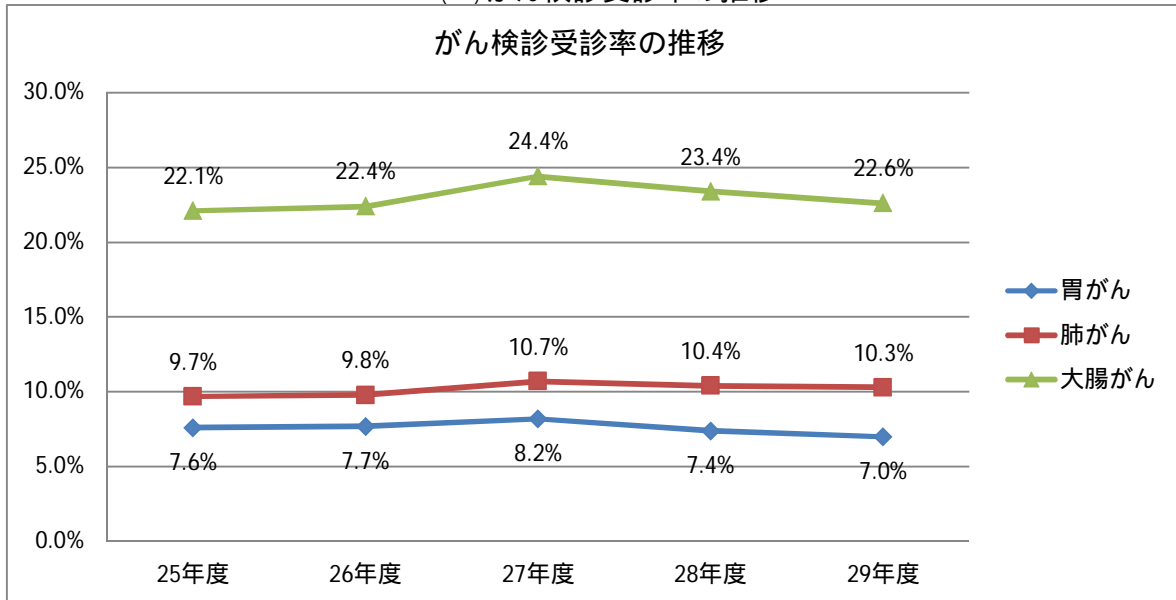


(1)がん検診受診率の推移



受診率の増減

平成29年度の受診率は、前年度に比べて、胃がん検診は0.4ポイント、肺がん検診は0.1ポイント、大腸がん検診は0.8ポイント、乳がん検診は0.4ポイント、子宮がん検診は1.5ポイント減少した。

平成28年度の受診率は、前年度に比べて、胃がん検診は0.8ポイント、肺がん検診は0.3ポイント、大腸がん検診は1.0ポイント、乳がん検診は0.3ポイント、子宮がん検診は2.8ポイント減少した。

2か年続き、5がん全ての受診率が前年度受診率を下回る結果となった。

なお、28年度受診率における対前年度減少幅に比し、29年度における同減少幅は、乳がん検診を除き、縮小している。

主な取り組み

健康推進課では、対象区民への個別勧奨、区報・ツイッター・健康管理アプリによる受診勧奨、窓口チラシの配布、ピンクリボンキャンペーン等での啓発活動、講演会の実施、患者会との協働事業として小中学校の保護者を対象とした乳がんの出張講座、成人式で新成人女性区民への子宮がん検診の受診勧奨など各種受診勧奨を実施。また、28年度に引き続き、区の独自事業として、子宮がん検診と乳がん検診の検診初年度となる区民を対象に検診費用が無料となるチケットの送付を行った。

受診者数について

胃がん・肺がん・大腸がん・乳がん検診：40歳以上の受診者数で算出

子宮がん検診：20歳以上の受診者数で算出

人口数について

・基準日は、27年度までは翌年度の4月1日時点、28年度からは当該年度の4月1日時点

・「健康増進法に基づくがん検診の対象人口率等調査」結果（区部数値）に基づく対象人口率を使用

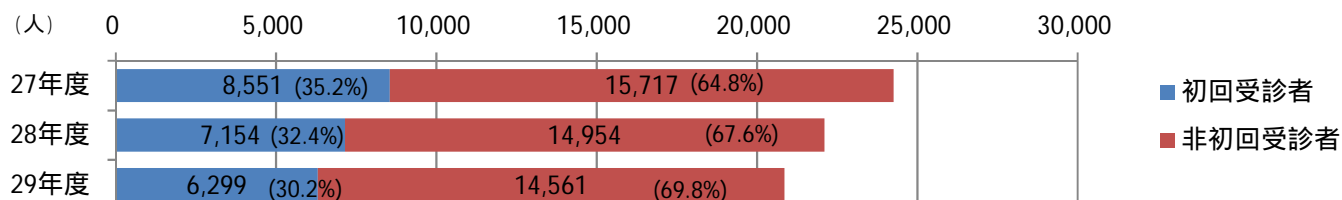
25・26年度：胃がん60.5%、子宮がん63.7%、乳がん72.3%、肺がん66.6%、大腸がん66.3%

27～29年度：胃がん58.2%、子宮がん66.3%、乳がん66.3%、肺がん65.5%、大腸がん62.3%

(2) 初回・非初回別受診者数の状況

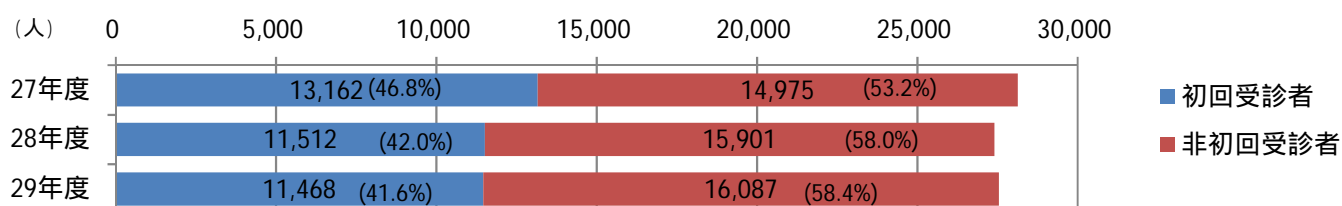
【胃がん検診】30歳以上

(人)	対象者数	受診者数	初回受診者 (割合)	非初回受診者 (割合)
27年度	296,487	24,268	8,551 (35.2%)	15,717 (64.8%)
28年度	296,487	22,108	7,154 (32.4%)	14,954 (67.6%)
29年度	298,305	20,860	6,299 (30.2%)	14,561 (69.8%)



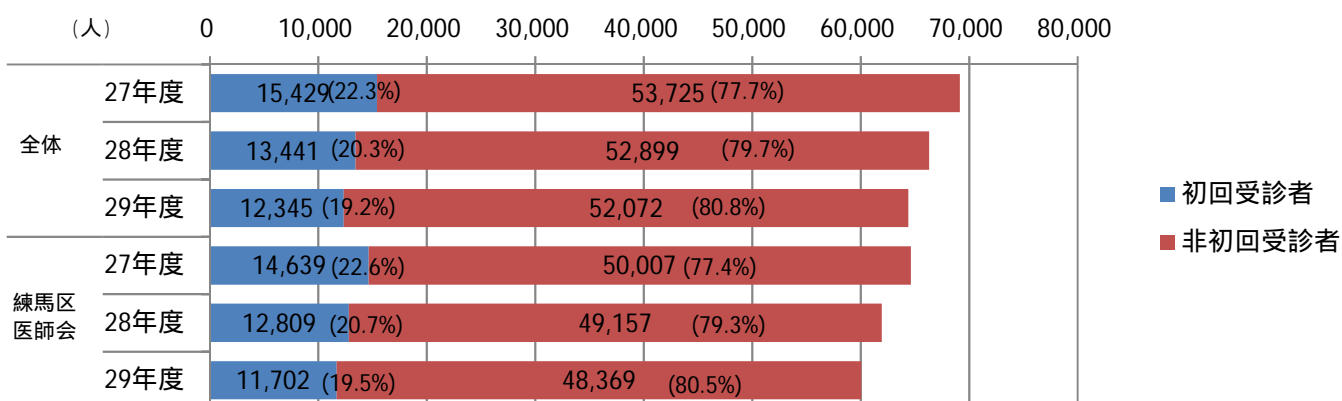
【肺がん検診】40歳以上

(人)	対象者数	受診者数	初回受診者 (割合)	非初回受診者 (割合)
27年度	263,954	28,137	13,162 (46.8%)	14,975 (53.2%)
28年度	263,954	27,413	11,512 (42.0%)	15,901 (58.0%)
29年度	266,971	27,555	11,468 (41.6%)	16,087 (58.4%)



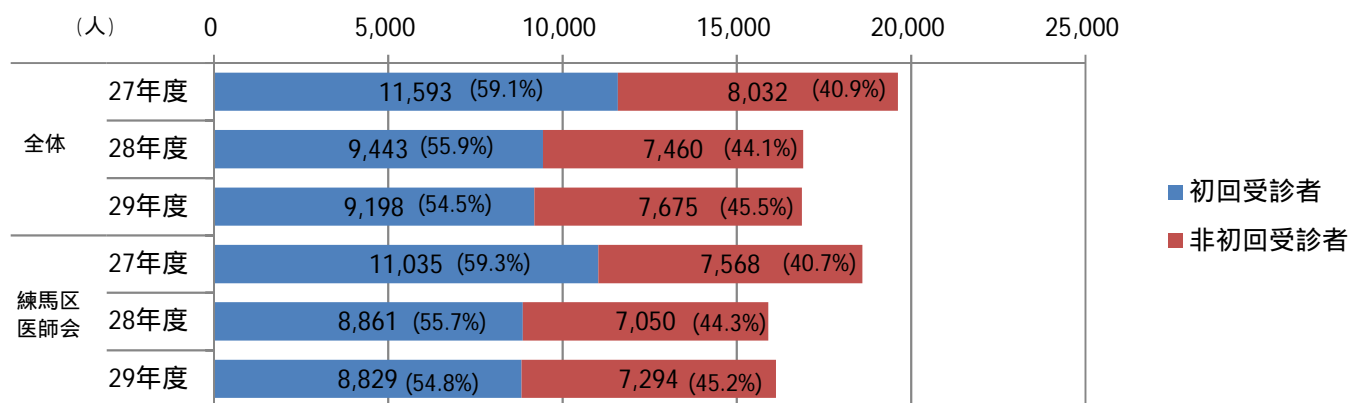
【大腸がん検診】30歳以上

(人)	対象者数	受診者数	初回受診者 (割合)	非初回受診者 (割合)	
全体	27年度	317,373	69,154	15,429 (22.3%)	53,725 (77.7%)
	28年度	317,373	66,340	13,441 (20.3%)	52,899 (79.7%)
	29年度	319,320	64,417	12,345 (19.2%)	52,072 (80.8%)
練馬区医師会	27年度	-	64,646	14,639 (22.6%)	50,007 (77.4%)
	28年度	-	61,966	12,809 (20.7%)	49,157 (79.3%)
	29年度	-	60,071	11,702 (19.5%)	48,369 (80.5%)



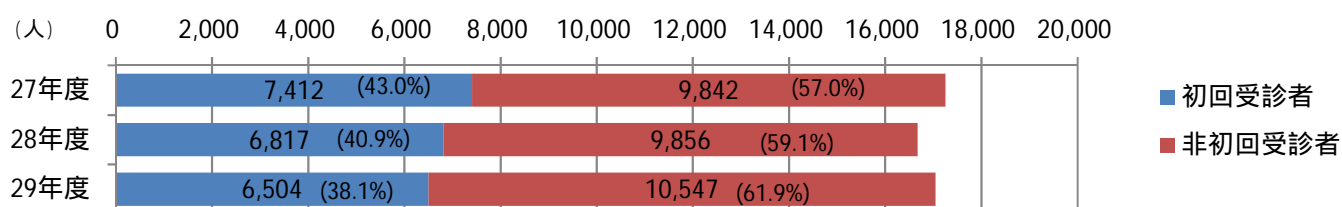
【子宮がん検診】20歳以上

(人)		対象者数	受診者数	初回受診者 (割合)	非初回受診者 (割合)
全体	27年度	205,342	19,625	11,593 (59.1%)	8,032 (40.9%)
	28年度	205,342	16,903	9,443 (55.9%)	7,460 (44.1%)
	29年度	207,223	16,873	9,198 (54.5%)	7,675 (45.5%)
練馬区 医師会	27年度	-	18,603	11,035 (59.3%)	7,568 (40.7%)
	28年度	-	15,911	8,861 (55.7%)	7,050 (44.3%)
	29年度	-	16,123	8,829 (54.8%)	7,294 (45.2%)



【乳がん検診】40歳以上

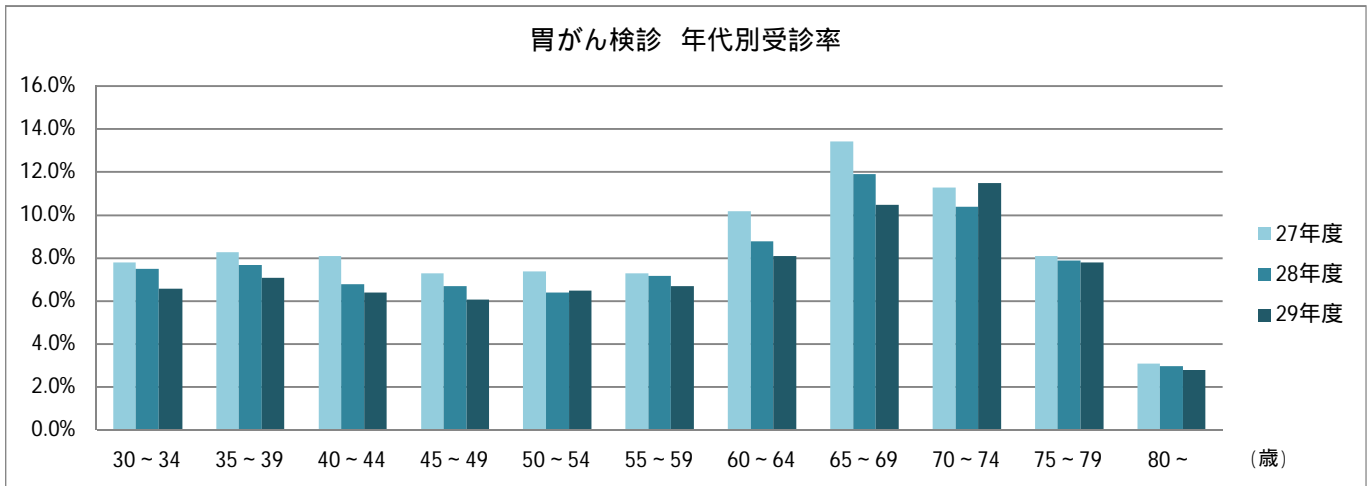
(人)		対象者数	受診者数	初回受診者 (割合)	非初回受診者 (割合)
27年度		139,746	17,254	7,412 (43.0%)	9,842 (57.0%)
28年度		139,746	16,673	6,817 (40.9%)	9,856 (59.1%)
29年度		141,320	17,051	6,504 (38.1%)	10,547 (61.9%)



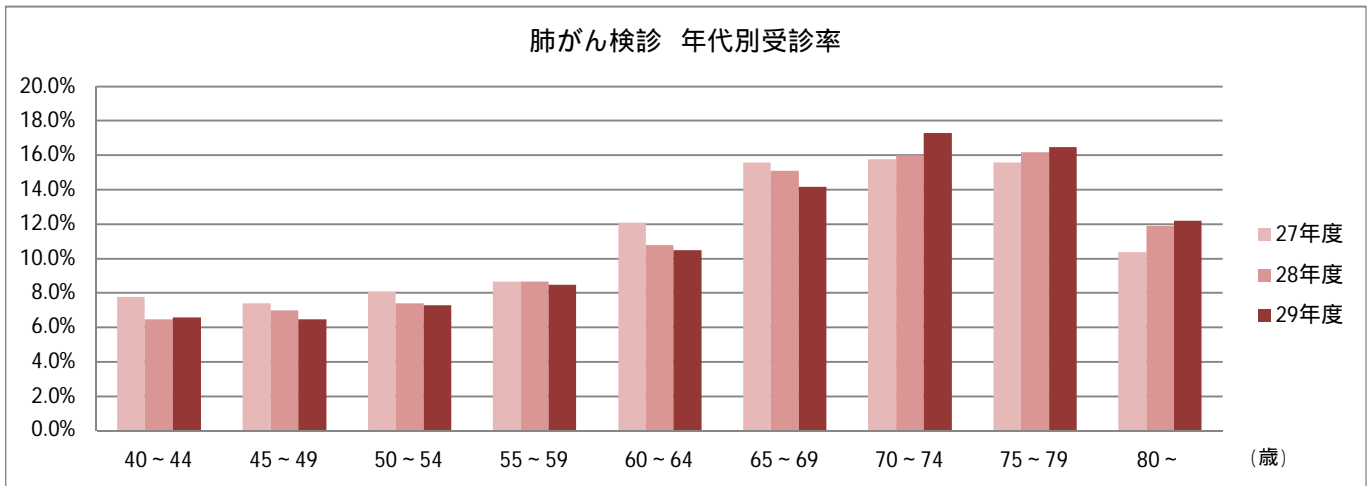
- ・前年度に比べて、5がん全てで非初回受診者数の割合が増加した。
 - ・前年度に比べて、非初回受診者数の割合が最も増加したのは乳がんの2.8ポイント。
- 引き続き、継続受診の非初回受診者を増やすとともに初回受診者数の向上に努める。

初回受診者は、地域保健・健康増進事業報告に基づき過去3年間（肺がんは前年）に検診受診歴がない者と定義

(3)平成27～29年度 年代別受診率

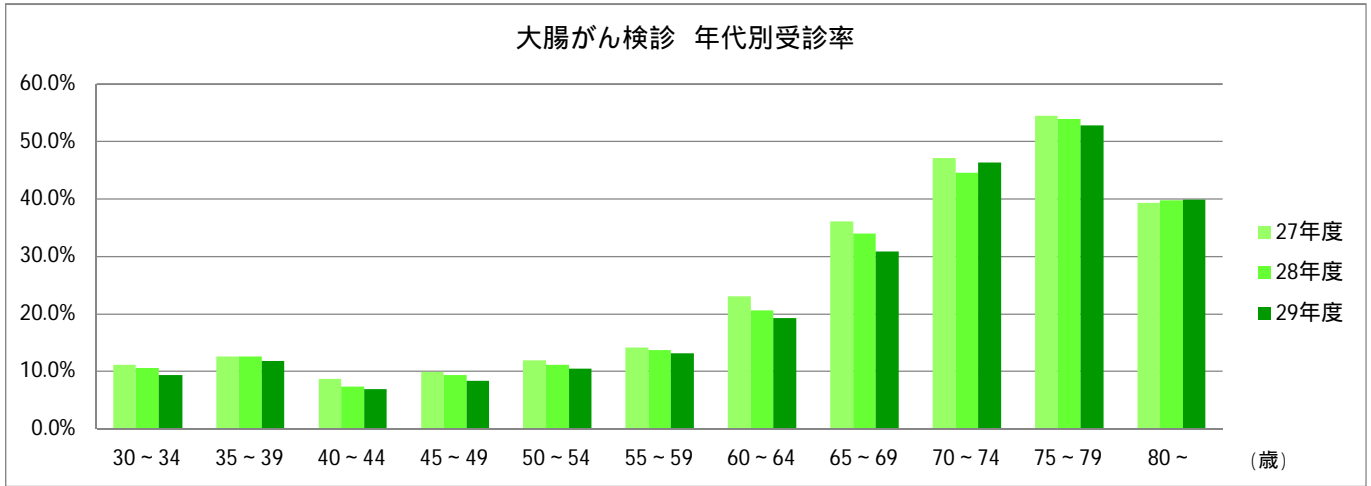


胃がん検診	27年度			28年度			29年度		
	対象者数	受診者数	受診率	対象者数	受診者数	受診率	対象者数	受診者数	受診率
30～34歳	30,407	2,382	7.8%	30,407	2,284	7.5%	30,099	1,973	6.6%
35～39歳	31,543	2,608	8.3%	31,543	2,442	7.7%	30,989	2,197	7.1%
40～44歳	35,360	2,847	8.1%	35,360	2,401	6.8%	34,642	2,231	6.4%
45～49歳	34,279	2,496	7.3%	34,279	2,304	6.7%	35,452	2,154	6.1%
50～54歳	29,717	2,207	7.4%	29,717	1,900	6.4%	30,250	1,954	6.5%
55～59歳	23,583	1,721	7.3%	23,583	1,696	7.2%	24,445	1,634	6.7%
60～64歳	20,944	2,144	10.2%	20,944	1,834	8.8%	20,802	1,679	8.1%
65～69歳	24,919	3,331	13.4%	24,919	2,963	11.9%	24,615	2,589	10.5%
70～74歳	19,499	2,211	11.3%	19,499	2,027	10.4%	19,186	2,206	11.5%
75～79歳	17,823	1,451	8.1%	17,823	1,415	7.9%	18,157	1,416	7.8%
80歳以上	28,411	870	3.1%	28,411	842	3.0%	29,668	827	2.8%
合計	296,487	24,268	8.2%	296,487	22,108	7.5%	298,305	20,860	7.0%

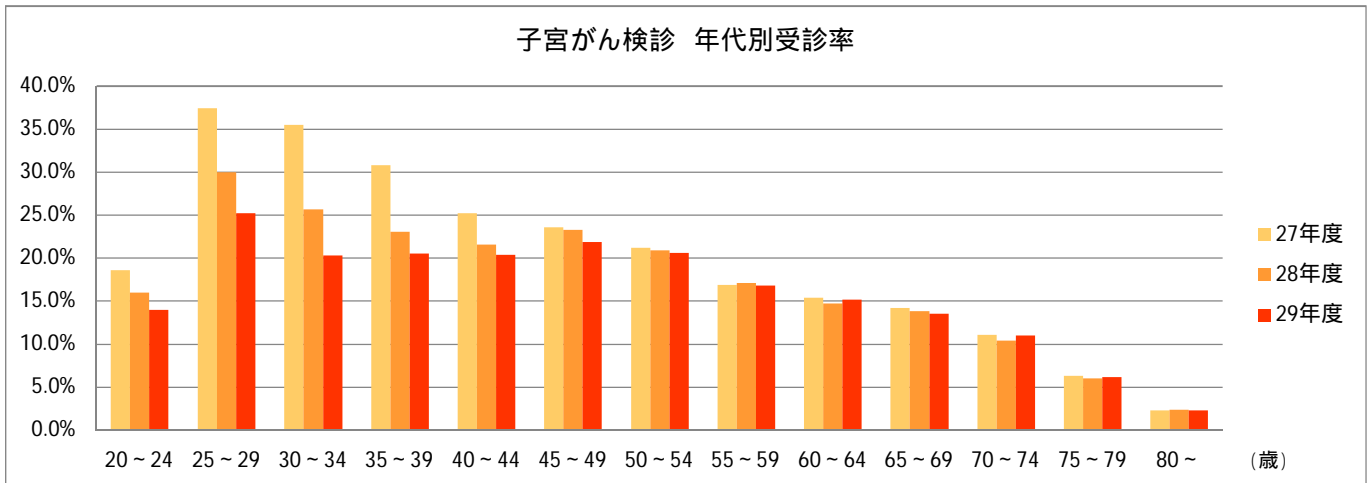


肺がん検診	27年度			28年度			29年度		
	対象者数	受診者数	受診率	対象者数	受診者数	受診率	対象者数	受診者数	受診率
40～44歳	39,795	3,097	7.8%	39,795	2,604	6.5%	38,988	2,563	6.6%
45～49歳	38,578	2,873	7.4%	38,578	2,685	7.0%	39,899	2,587	6.5%
50～54歳	33,444	2,710	8.1%	33,444	2,478	7.4%	34,044	2,477	7.3%
55～59歳	26,541	2,305	8.7%	26,541	2,315	8.7%	27,511	2,348	8.5%
60～64歳	23,571	2,843	12.1%	23,571	2,536	10.8%	23,411	2,460	10.5%
65～69歳	28,045	4,385	15.6%	28,045	4,237	15.1%	27,703	3,924	14.2%
70～74歳	21,945	3,466	15.8%	21,945	3,508	16.0%	21,592	3,728	17.3%
75～79歳	20,059	3,122	15.6%	20,059	3,255	16.2%	20,435	3,380	16.5%
80歳以上	31,975	3,336	10.4%	31,975	3,795	11.9%	33,389	4,088	12.2%
合計	263,954	28,137	10.7%	263,954	27,413	10.4%	266,972	27,555	10.3%

(3)平成27～29年度 年代別受診率

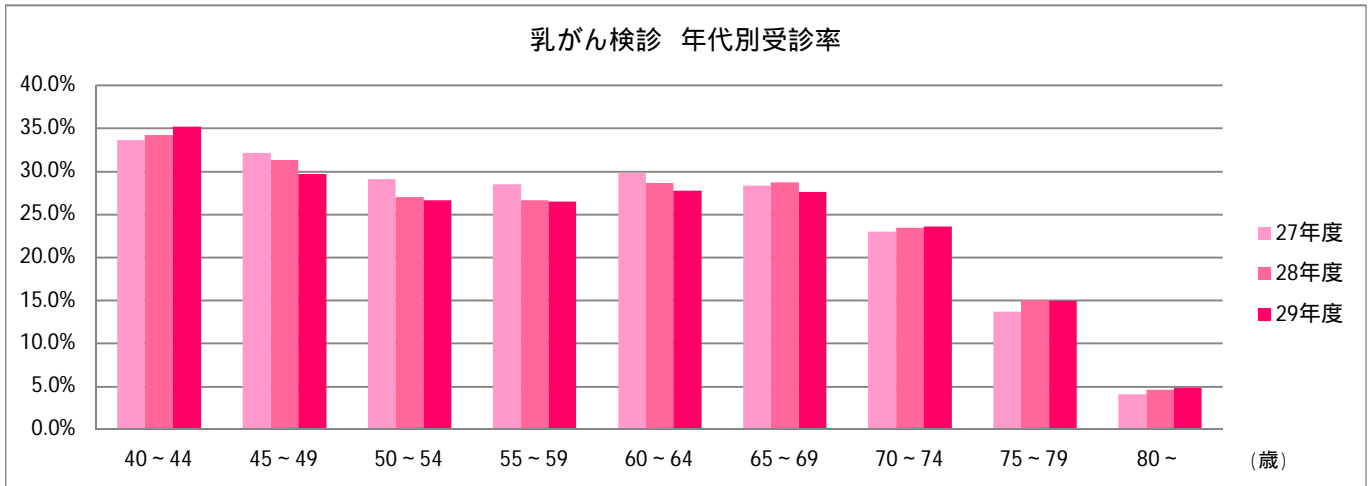


大腸がん検診	27年度			28年度			29年度		
	対象者数	受診者数	受診率	対象者数	受診者数	受診率	対象者数	受診者数	受診率
30～34歳	32,549	3,613	11.1%	32,549	3,443	10.6%	32,219	3,035	9.4%
35～39歳	33,765	4,238	12.6%	33,765	4,248	12.6%	33,172	3,921	11.8%
40～44歳	37,851	3,295	8.7%	37,851	2,796	7.4%	37,083	2,572	6.9%
45～49歳	36,693	3,640	9.9%	36,693	3,450	9.4%	37,949	3,174	8.4%
50～54歳	31,810	3,796	11.9%	31,810	3,528	11.1%	32,381	3,410	10.5%
55～59歳	25,244	3,554	14.1%	25,244	3,449	13.7%	26,167	3,417	13.1%
60～64歳	22,420	5,178	23.1%	22,420	4,615	20.6%	22,267	4,289	19.3%
65～69歳	26,675	9,628	36.1%	26,675	9,064	34.0%	26,349	8,132	30.9%
70～74歳	20,873	9,850	47.2%	20,873	9,318	44.6%	20,537	9,539	46.4%
75～79歳	19,079	10,402	54.5%	19,079	10,311	54.0%	19,436	10,263	52.8%
80歳以上	30,413	11,960	39.3%	30,413	12,118	39.8%	31,758	12,665	39.9%
合計	317,373	69,154	21.8%	317,373	66,340	20.9%	319,318	64,417	20.2%



子宮がん検診	27年度			28年度			29年度		
	対象者数	受診者数	受診率	対象者数	受診者数	受診率	対象者数	受診者数	受診率
20～24歳	14,328	1,244	18.6%	14,328	1,047	16.0%	14,782	1,031	14.0%
25～29歳	16,385	2,742	37.4%	16,385	2,194	30.0%	16,597	2,000	25.2%
30～34歳	17,198	2,617	35.5%	17,198	1,832	25.7%	17,166	1,680	20.3%
35～39歳	17,685	2,312	30.8%	17,685	1,799	23.1%	17,359	1,777	20.5%
40～44歳	19,934	2,252	25.2%	19,934	2,067	21.6%	19,487	1,919	20.4%
45～49歳	19,273	2,331	23.6%	19,273	2,173	23.3%	20,108	2,252	21.9%
50～54歳	16,472	1,763	21.2%	16,472	1,685	20.9%	16,749	1,767	20.6%
55～59歳	13,218	1,132	16.9%	13,218	1,130	17.1%	13,625	1,166	16.8%
60～64歳	11,704	866	15.4%	11,704	854	14.7%	11,624	909	15.2%
65～69歳	14,578	1,079	14.2%	14,578	941	13.8%	14,336	992	13.5%
70～74歳	12,252	691	11.1%	12,252	581	10.4%	11,944	741	11.0%
75～79歳	11,732	347	6.3%	11,732	353	6.0%	12,004	387	6.2%
80歳以上	20,583	249	2.3%	20,583	247	2.4%	21,444	252	2.3%
合計	205,342	19,625	20.5%	205,342	16,903	17.7%	207,225	16,873	16.2%

(3)平成27～29年度 年代別受診率



乳がん検診	27年度			28年度			29年度		
	対象者数	受診者数	受診率	対象者数	受診者数	受診率	対象者数	受診者数	受診率
40～44歳	19,934	3,330	33.6%	19,934	3,492	34.2%	19,487	3,376	35.2%
45～49歳	19,273	3,068	32.1%	19,273	2,969	31.3%	20,108	3,010	29.7%
50～54歳	16,472	2,346	29.1%	16,472	2,107	27.0%	16,749	2,355	26.6%
55～59歳	13,218	1,785	28.5%	13,218	1,725	26.6%	13,625	1,888	26.5%
60～64歳	11,704	1,676	29.8%	11,704	1,673	28.6%	11,624	1,543	27.7%
65～69歳	14,578	2,194	28.3%	14,578	1,983	28.7%	14,336	1,967	27.6%
70～74歳	12,252	1,510	23.0%	12,252	1,360	23.4%	11,944	1,459	23.6%
75～79歳	11,732	877	13.7%	11,732	877	15.0%	12,004	912	14.9%
80歳以上	20,583	468	4.1%	20,583	487	4.6%	21,444	541	4.8%
合計	139,746	17,254	24.6%	139,746	16,673	24.3%	141,321	17,051	23.9%

- ・5歳刻み年齢ごとの受診率は、ほとんどの区分において減少している。
- ・無料チケットの対象年齢を含む子宮がん検診の20～24歳は減少傾向となった。
- ・無料チケットの対象年齢を含む乳がん検診の40～44歳は1.0ポイントの増加傾向となった。他の年齢区分と比較して一番伸び率が大きい結果となった。

引き続き、30年度以降の受診率についても注視していく必要がある。