

第1回ワークショップ説明資料

進行表

第1回ワークショップは、下記の進行表に基づいて進める

項目	No	内容	開始時間
自己紹介	1	グループ内での参加者同士の自己紹介・アイスブレイク	16:40
説明	2	ワークショップの内容・進め方について	16:48
個人ワーク	3	グループワークに向けたアイデア出し	16:55
グループワーク	4	グループごとに話し合い (マクロ視点：練馬区・石神井の特徴・らしさ、練馬区・石神井としてどのような機能・施設があると良いか)	17:05
	5	グループごとに話し合い (ミクロ視点：石神井庁舎跡敷地にどのような機能・施設があると良いか、コンセプト)	17:25
共有・コメント	6	各グループの成果の共有・小泉先生からのコメント	18:10
終わりの挨拶	7	第2回ワークショップの案内等	18:25

自己紹介・アイスブレイク

グループごとに以下のトピックで自己紹介



お名前



所属



お住まいの地域



休みの日の過ごし方 /
練馬区(石神井)のここがすごい！

+ 上記以外にお話されたいことがあればご自由にお話してください！

第4回および第5回の検討会議の進め方

以下の内容でワークショップ形式による検討を行う

	第1回ワークショップ	第2回ワークショップ
日程	<ul style="list-style-type: none">第4回検討会議(1月9日)	<ul style="list-style-type: none">第5回検討会議(1月23日)
メンバー	<ul style="list-style-type: none">属性ごとに3グループに分かれる(町会、公募区民、高校生)コンサルタント3名がファシリテーター(※会議などで中立的な立場に立ち、意見をまとめ、より良い結論に導く役割)	
テーマ	<ul style="list-style-type: none">① 練馬区・石神井の特徴・らしさ、練馬区・石神井としてどのような機能・施設があると良いか② 石神井庁舎跡敷地にどのような機能・施設があると良いか、コンセプト	<ul style="list-style-type: none">第1回ワークショップを踏まえて検討
進め方	<ul style="list-style-type: none">4頁以降参照	

(参考)ワークショップとは？

ワークショップとは、一方的な説明などではなく、参加者全員が自ら参加して、共に何かを学びあったり創り出したりする検討の一つのスタイル

否定
はしない

質<量

人の意見
に便乗OK


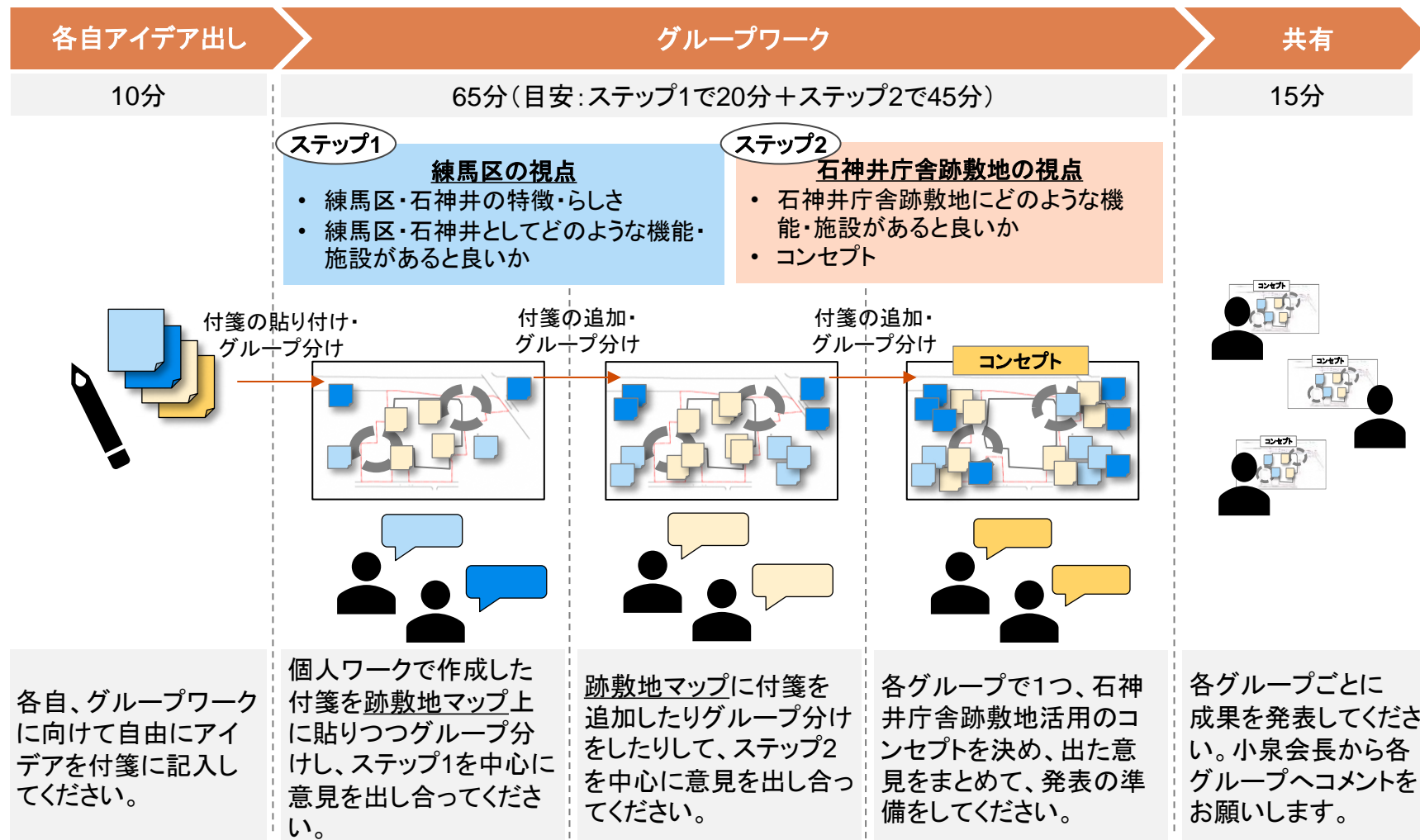
自由奔放な
意見あり

とにかく
楽しみ
ましょう

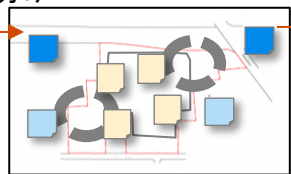


第1回ワークショップの進め方

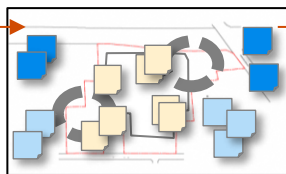
各自で付箋にアイデアを書き出し、グループごとに練馬区という広い視点から、石神井庁舎跡地に着目した視点でどんな機能や施設があると良いかを話し合い、コンセプトを決めた上で意見をまとめ、全体で共有



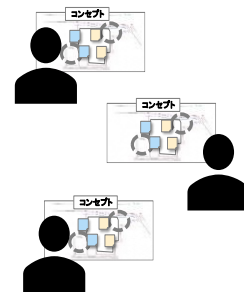
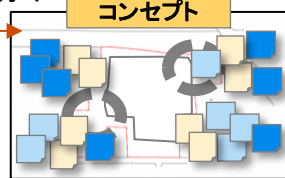
付箋の貼り付け・グループ分け



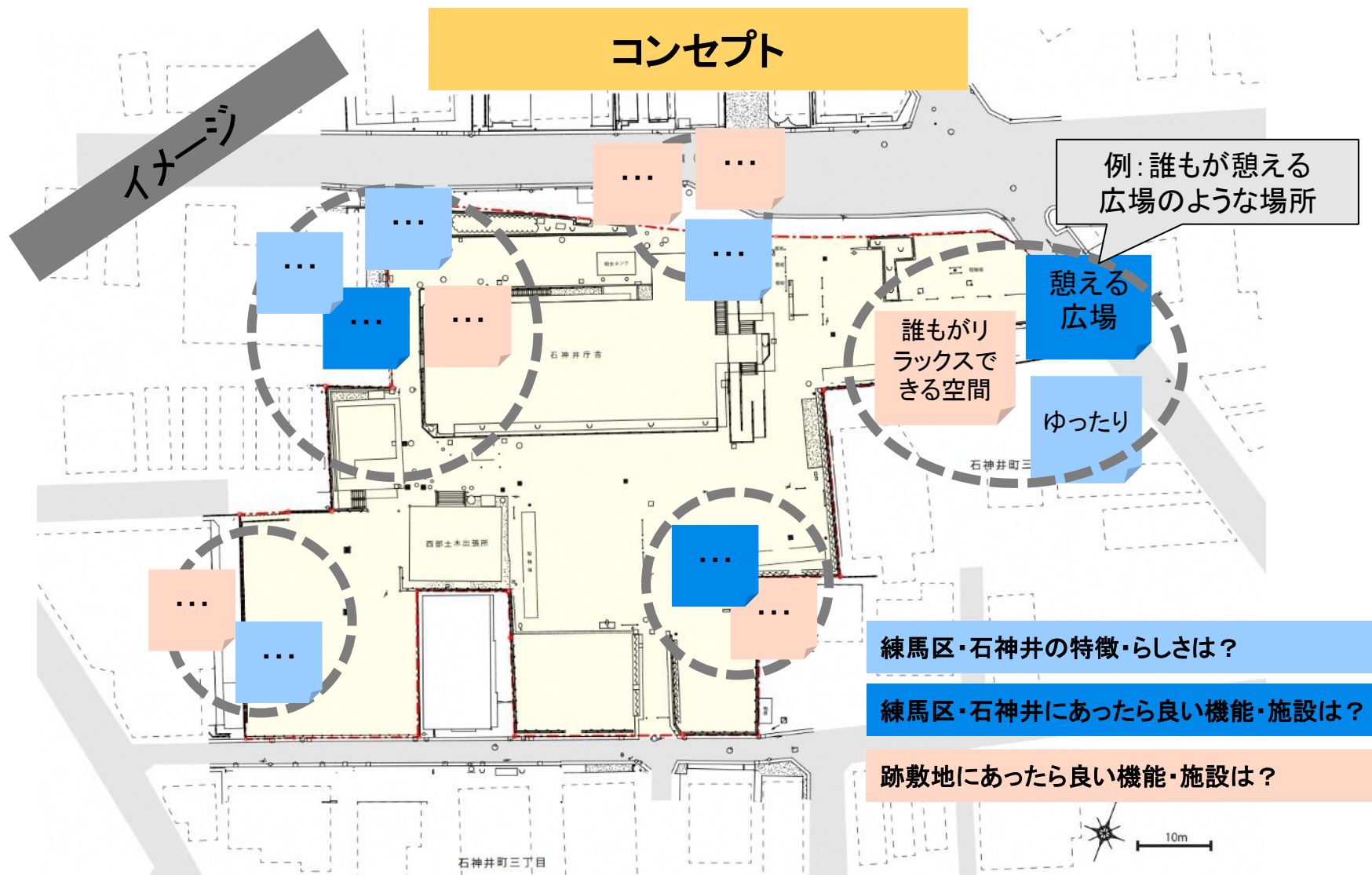
付箋の追加・グループ分け



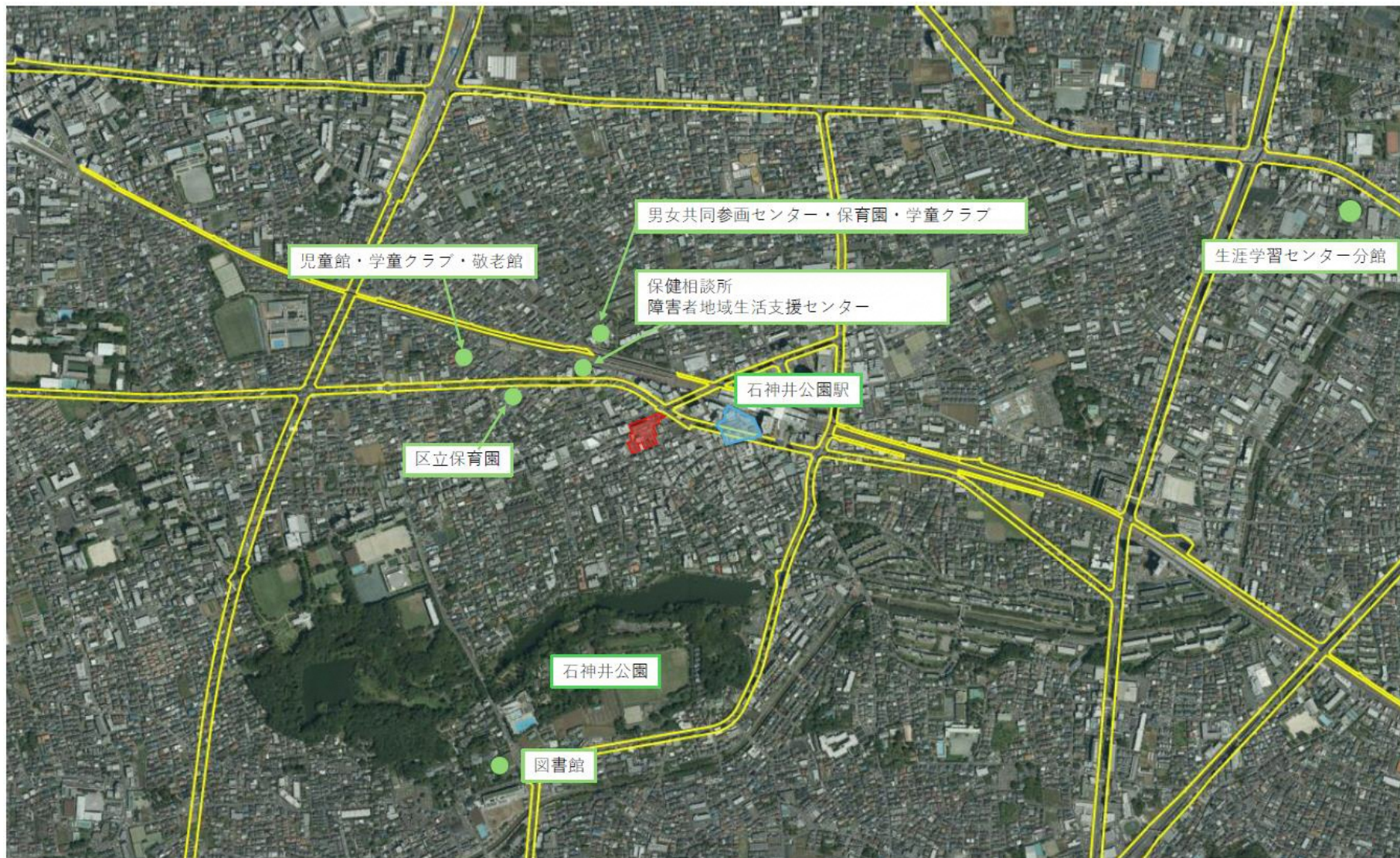
付箋の追加・グループ分け



第1回ワークショップの成果物イメージ



石神井公園駅および石神井庁舎周辺の状況



石神井公園駅および石神井庁舎周辺の状況(拡大図)

