

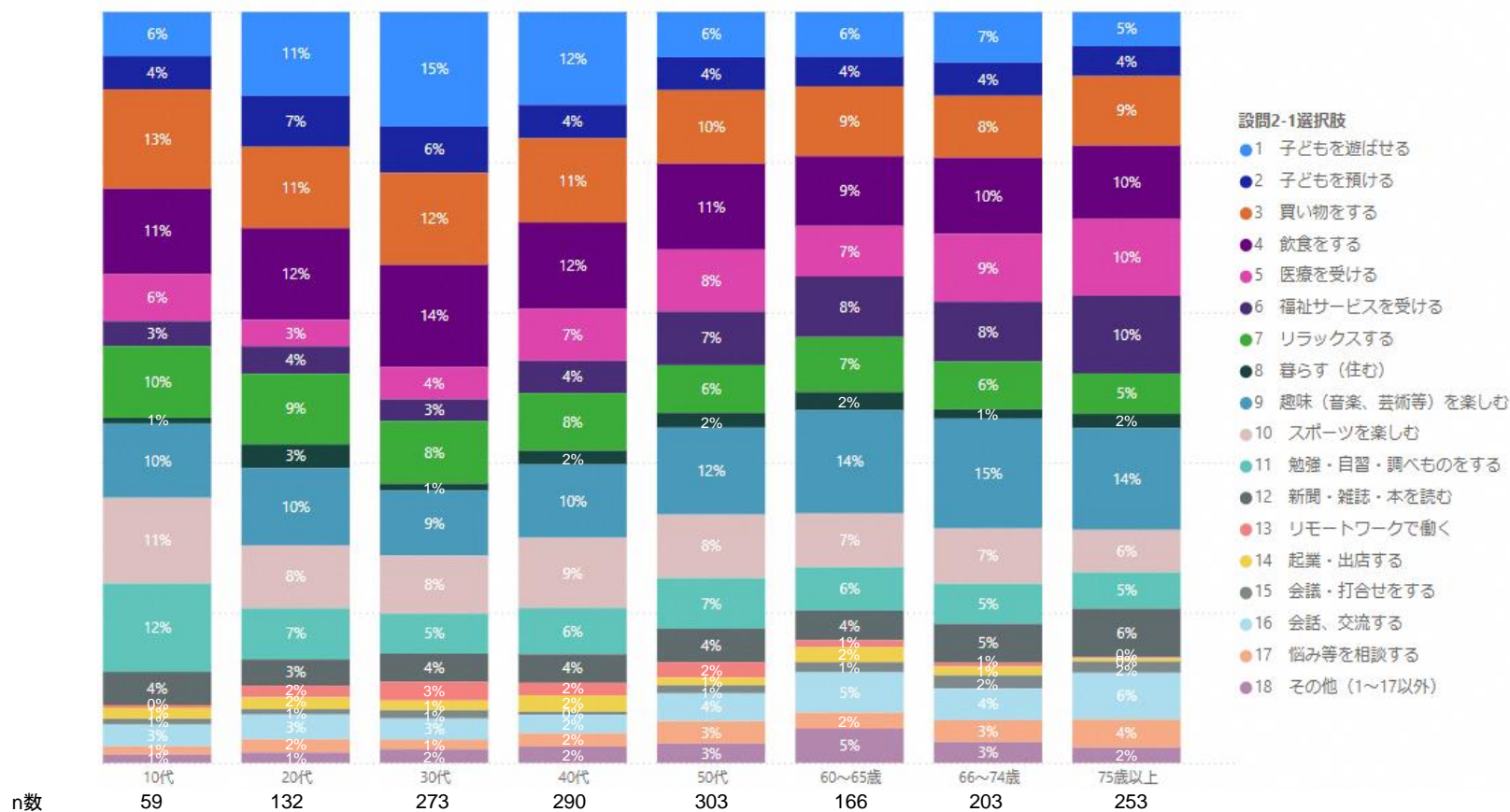
石神井庁舎跡敷地活用検討に向けたアンケート調査結果・追加分

期待する機能：年代別の回答割合（内訳：機能）

他世代と比較をすると、10代では「10 スポーツを楽しむ」、「11 勉強・自習・調べものをする」等の意向が高く、20～40代では「1 子どもを遊ばせる」の意向が高い。また、50代以上では「5 医療を受ける」、「6 福祉サービスを受ける」の意向が高い。

問2-1：年代別の回答割合（内訳：期待する機能）

n=(1685)



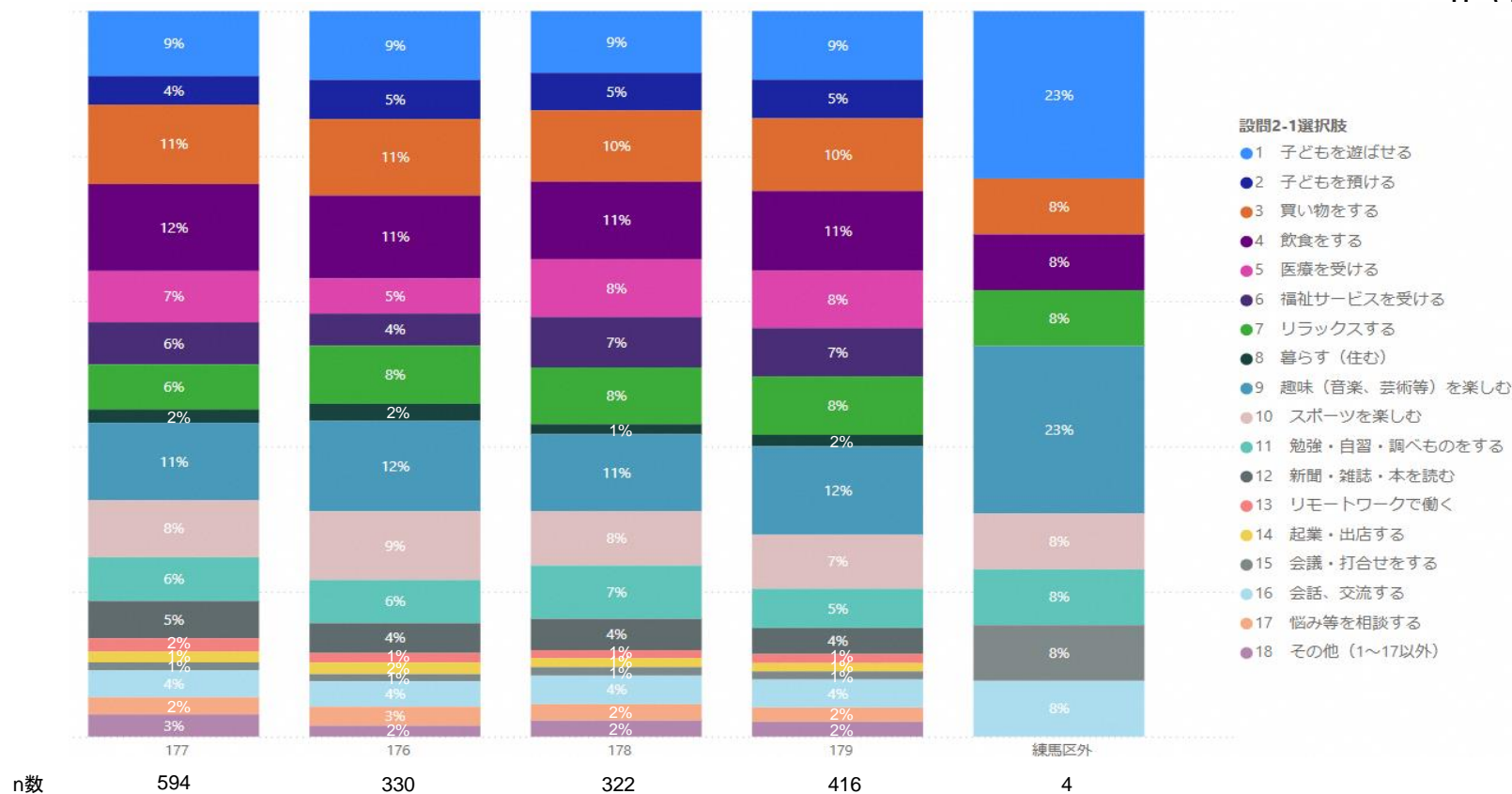
※なお、年代で無回答の回答は計6件存在した

期待する機能：居住地別の回答割合（内訳：機能）

郵便番号上3桁「177」居住者の傾向は他居住地と同等に、「1 子どもを遊ばせる」、「3 買い物をする」、「4 飲食をする」、「9 趣味（音楽、芸術等）を楽しむ」等の意向が高い。他居住地と比べて「4 飲食をする」、「15 会議・打合せをする」がやや高く、「2 子どもを預ける」、「7 リラックスする」がやや低い。

問2-1：居住地別の回答割合（内訳：期待する機能）

n=(1685)

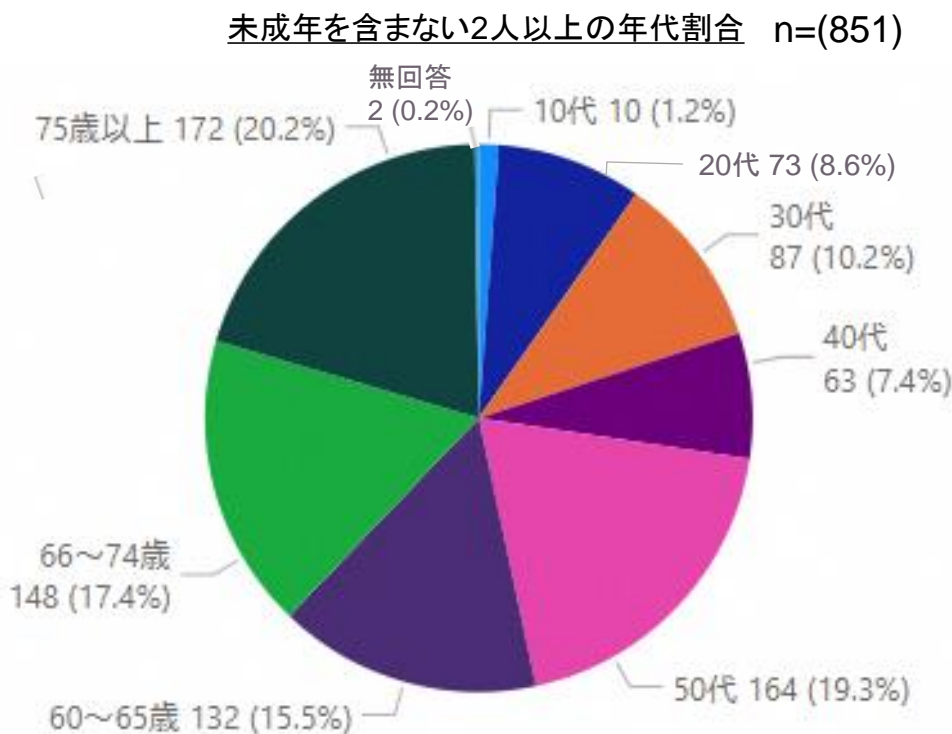


※石神井町の郵便番号上3桁は「177」

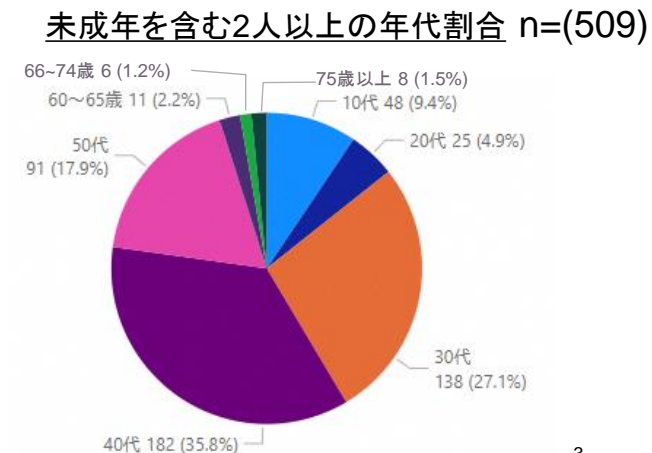
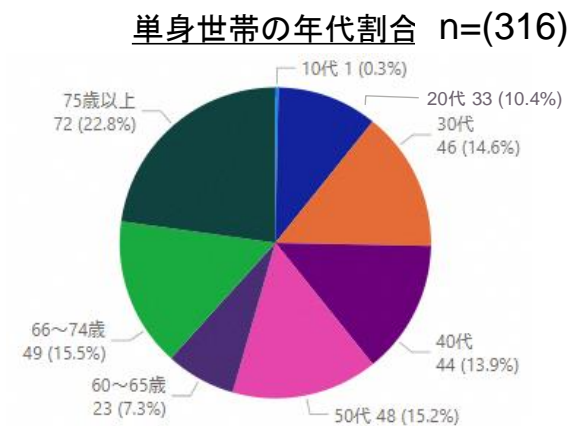
※なお、無回答は計19件存在した

未成年を含まない2人以上の世帯の年代割合

各世帯構成ごとの年代の傾向は以下のとおり: 未成年を含まない2人以上の世帯の年代割合については、30代以下はデINKス等が想定されるが、50代以上の回答が多い傾向にあるため、子どもが独立した世帯数が多く含まれる想定。



参考



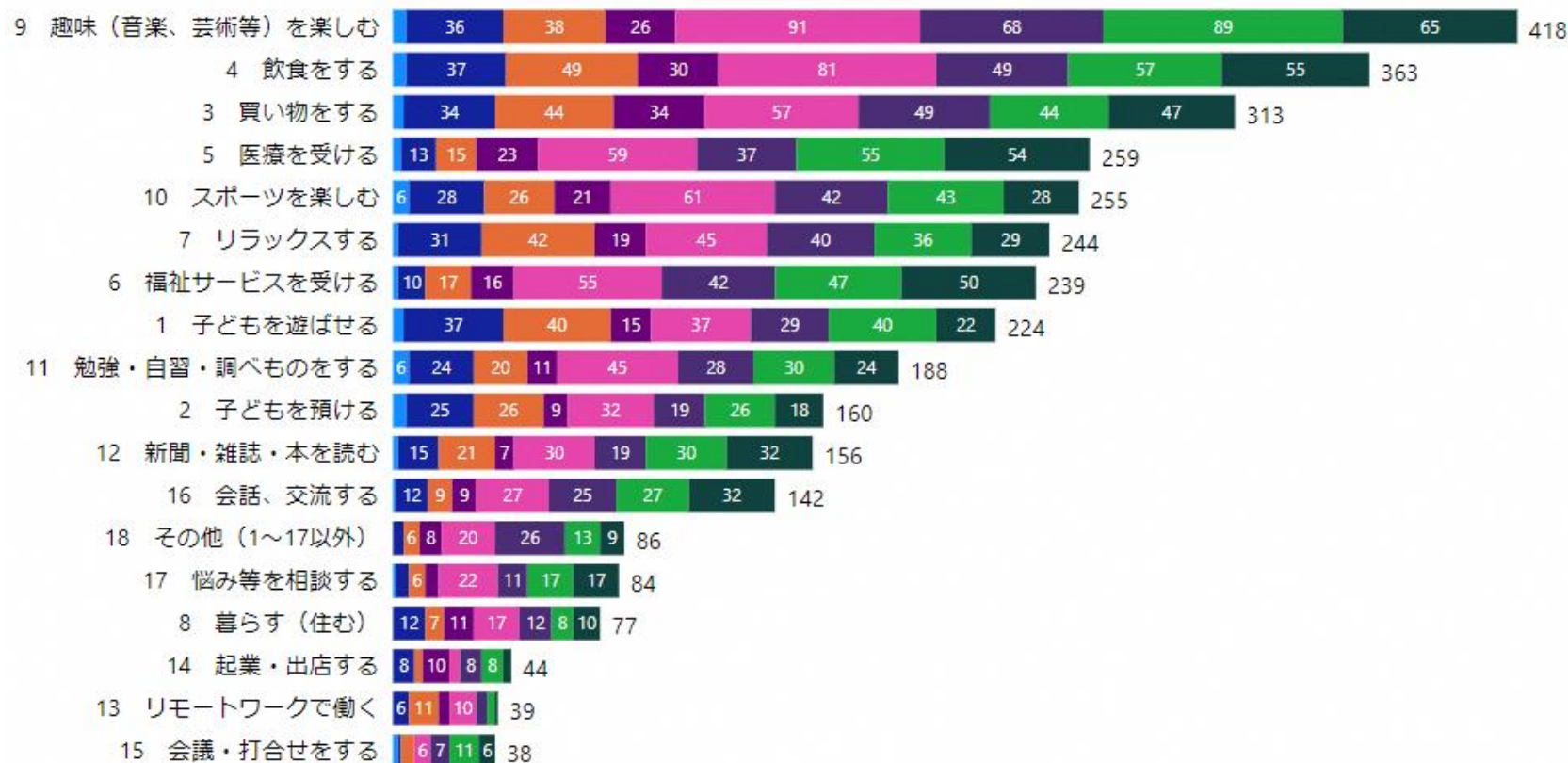
※上記の他、世帯構成を回答しない回答は9件存在した

期待する機能：未成年を含まない2人以上の世帯（年代別）

未成年を含まない2人以上の世帯における年代別の期待する機能の傾向として、概ね全年代で「9 趣味（音楽・芸術等）を楽しむ」、「4 飲食をする」、「3 買い物をする」等の意向が高い。また、回答数の多い60代以上では、「6 福祉サービスを受ける」、「5 医療を受ける」のニーズが大きい。

問2-1：未成年を含まない2人以上の世帯の1～5位選択回答の総計（内訳：年代） n=(851)

問2-1縦 ●10代 ●20代 ●30代 ●40代 ●50代 ●60～65歳 ●66～74歳 ●75歳以上



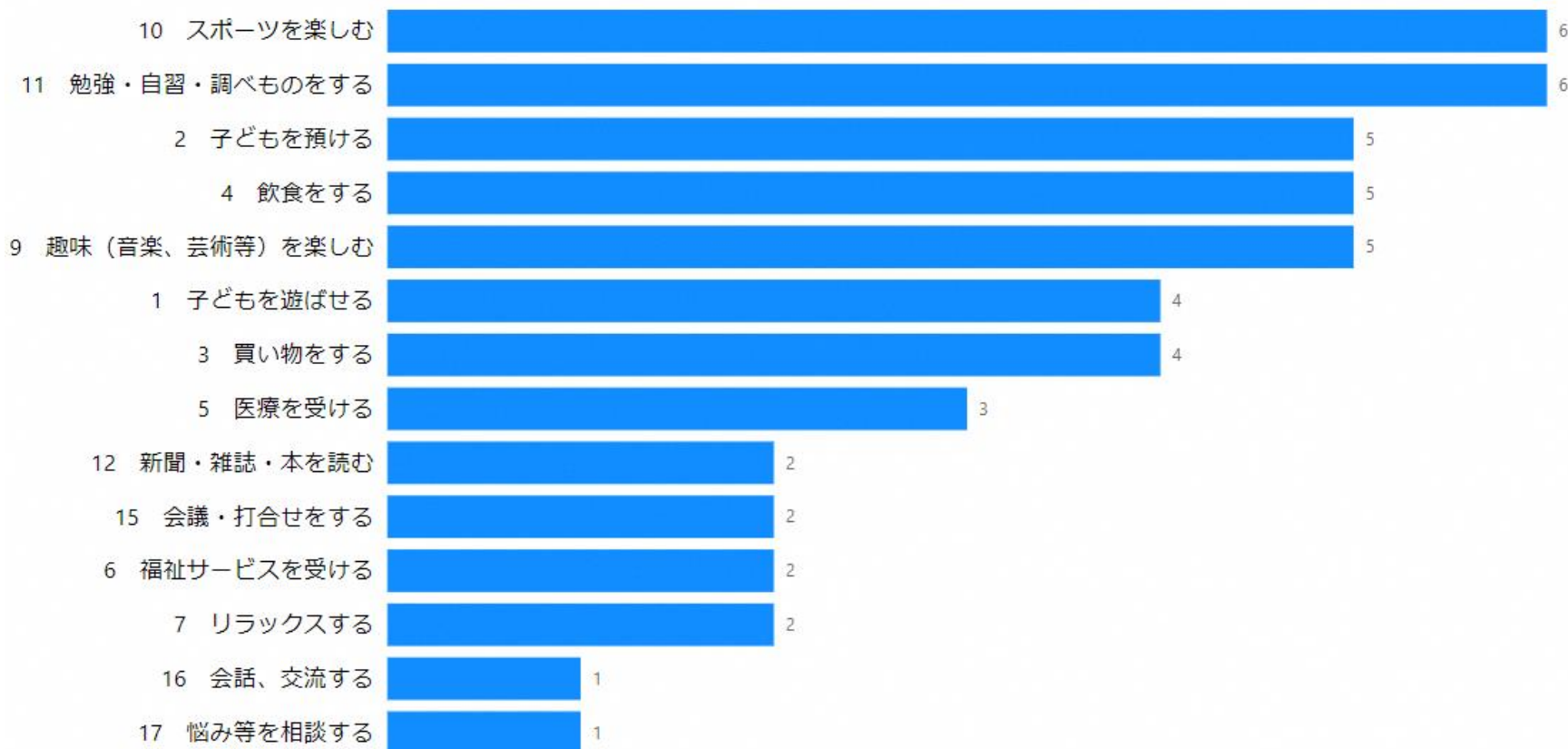
参考

期待する機能：未成年を含まない2人以上の世帯・10代

未成年を含まない2人以上の世帯のうち、10代の期待する機能の傾向として、「10 スポーツを楽しむ」、「11 勉強・自習・調べものをする」等のニーズがやや大きい(※回答数が多くないため、参考扱いとする)。

問2-1：未成年を含まない2人以上の世帯・10代の選択回答

n=(10)



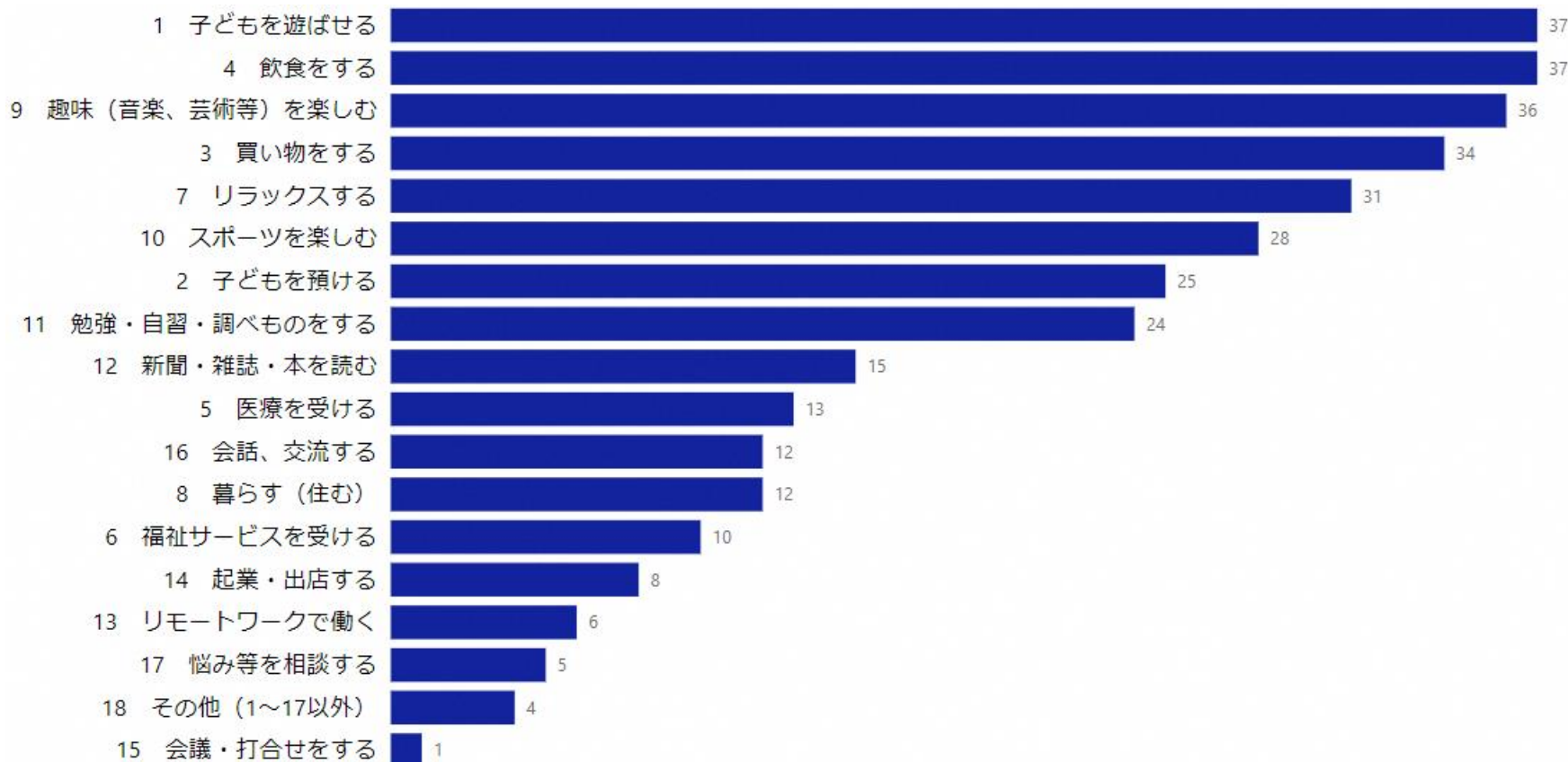
参考

期待する機能：未成年を含まない2人以上の世帯・20代

未成年を含まない2人以上の世帯のうち、20代の期待する機能の傾向として、「1 子どもを遊ばせる」のニーズが大きい。また、当該世帯全体の傾向と同様に「4 飲食をする」、「9 趣味(音楽・芸術等)を楽しむ」、「3 買い物をする」等の意向が高い。

問2-1 :未成年を含まない2人以上の世帯・20代の選択回答

n=(73)



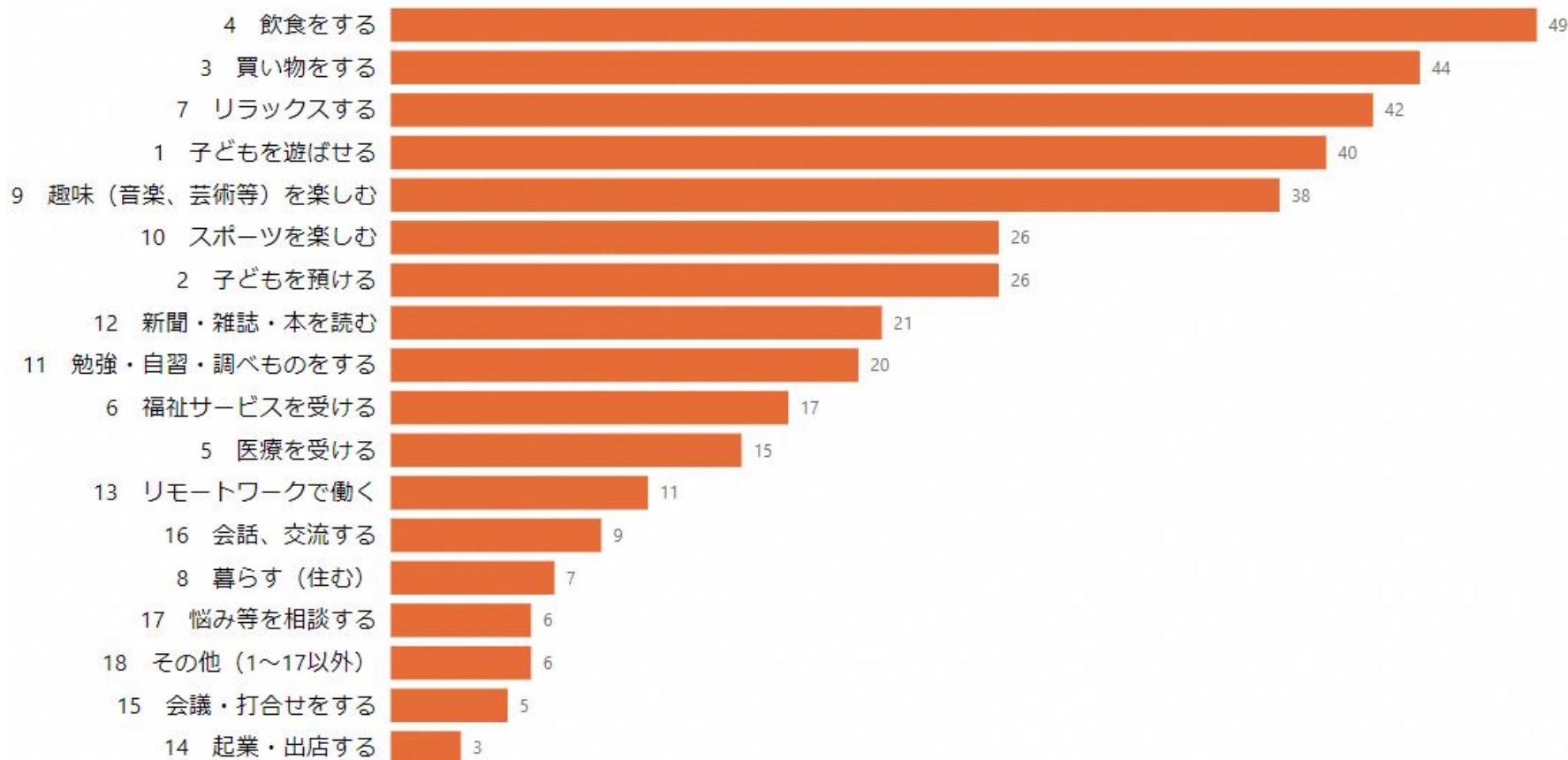
参考

期待する機能：未成年を含まない2人以上の世帯・30代

未成年を含まない2人以上の世帯のうち、30代の期待する機能の傾向として、当該世帯全体の傾向と同様に「2 飲食をする」、「3 買い物をする」等のニーズが大きい。また、「7 リラックスをする」等の意向が高い。

問2-1：未成年を含まない2人以上の世帯・30代の選択回答

n=(87)



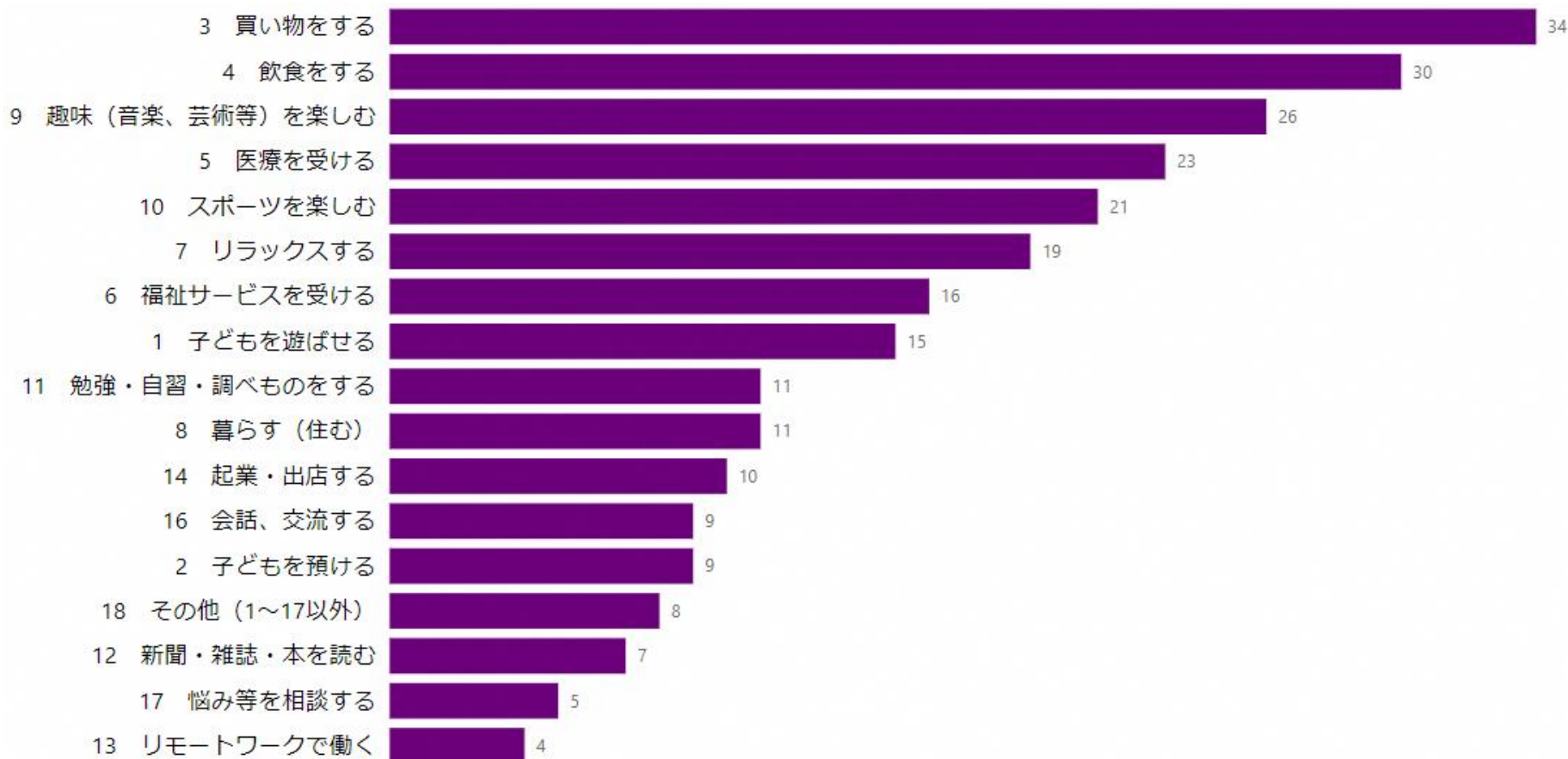
参考

期待する機能：未成年を含まない2人以上の世帯・40代

未成年を含まない2人以上の世帯のうち、40代の期待する機能の傾向として、当該世帯全体の傾向と同様に「3 買い物をする」、「4 飲食をする」、「9 趣味（音楽・芸術等）を楽しむ」等のニーズが大きい。

問2-1：未成年を含まない2人以上の世帯・40代の選択回答

n=(63)



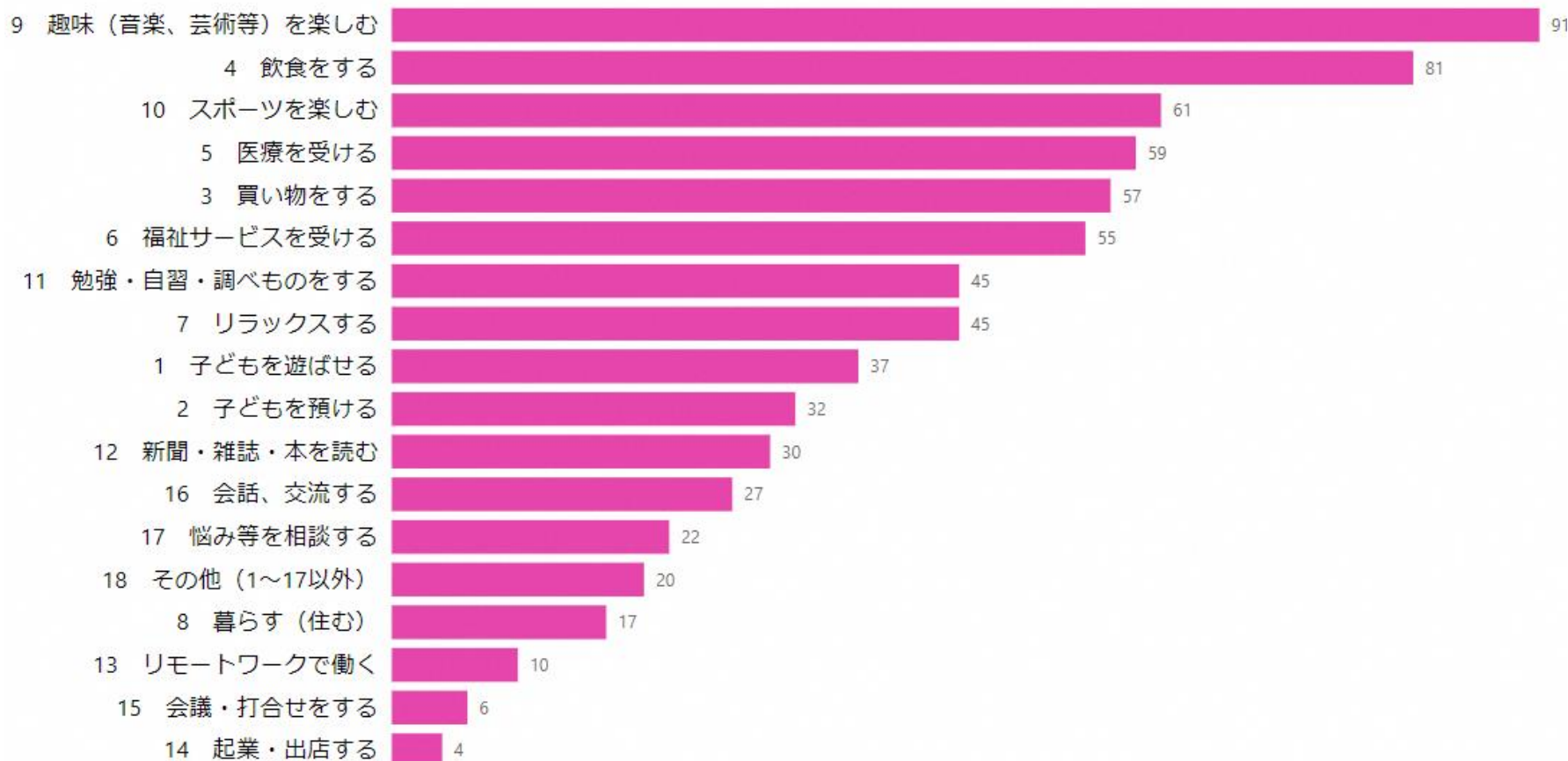
参考

期待する機能：未成年を含まない2人以上の世帯・50代

未成年を含まない2人以上の世帯のうち、50代の期待する機能の傾向として、特に「9 趣味（音楽・芸術等）を楽しむ」、「4 飲食をする」のニーズが大きい。

問2-1：未成年を含まない2人以上の世帯・50代の選択回答

n=(164)



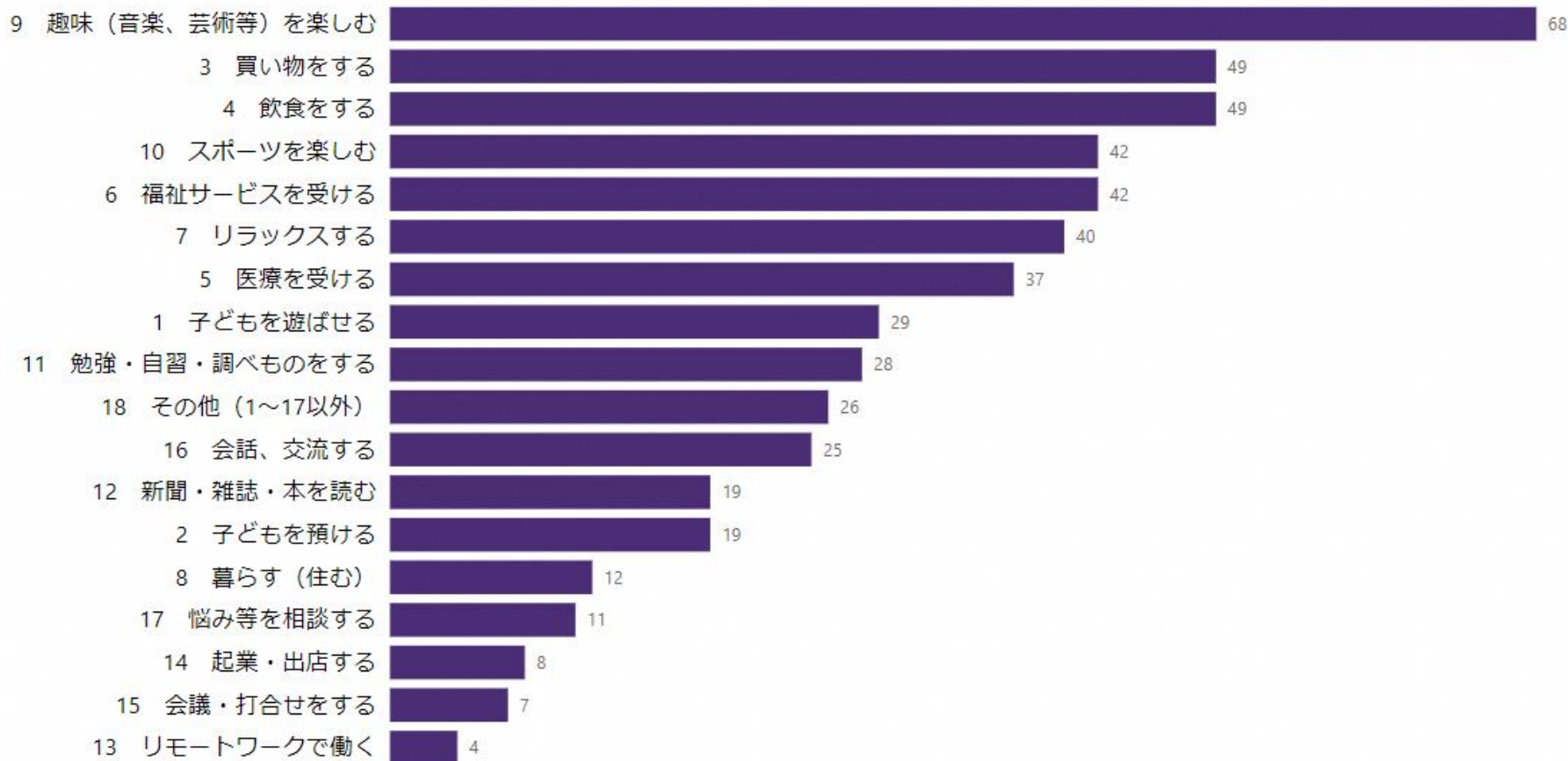
参考

期待する機能：未成年を含まない2人以上の世帯・60～65歳

未成年を含まない2人以上の世帯のうち、60～65歳の期待する機能の傾向として、特に「9 趣味(音楽・芸術等)を楽しむ」のニーズが大きい。

問2-1:未成年を含まない2人以上の世帯・60～65歳の選択回答

n=(132)



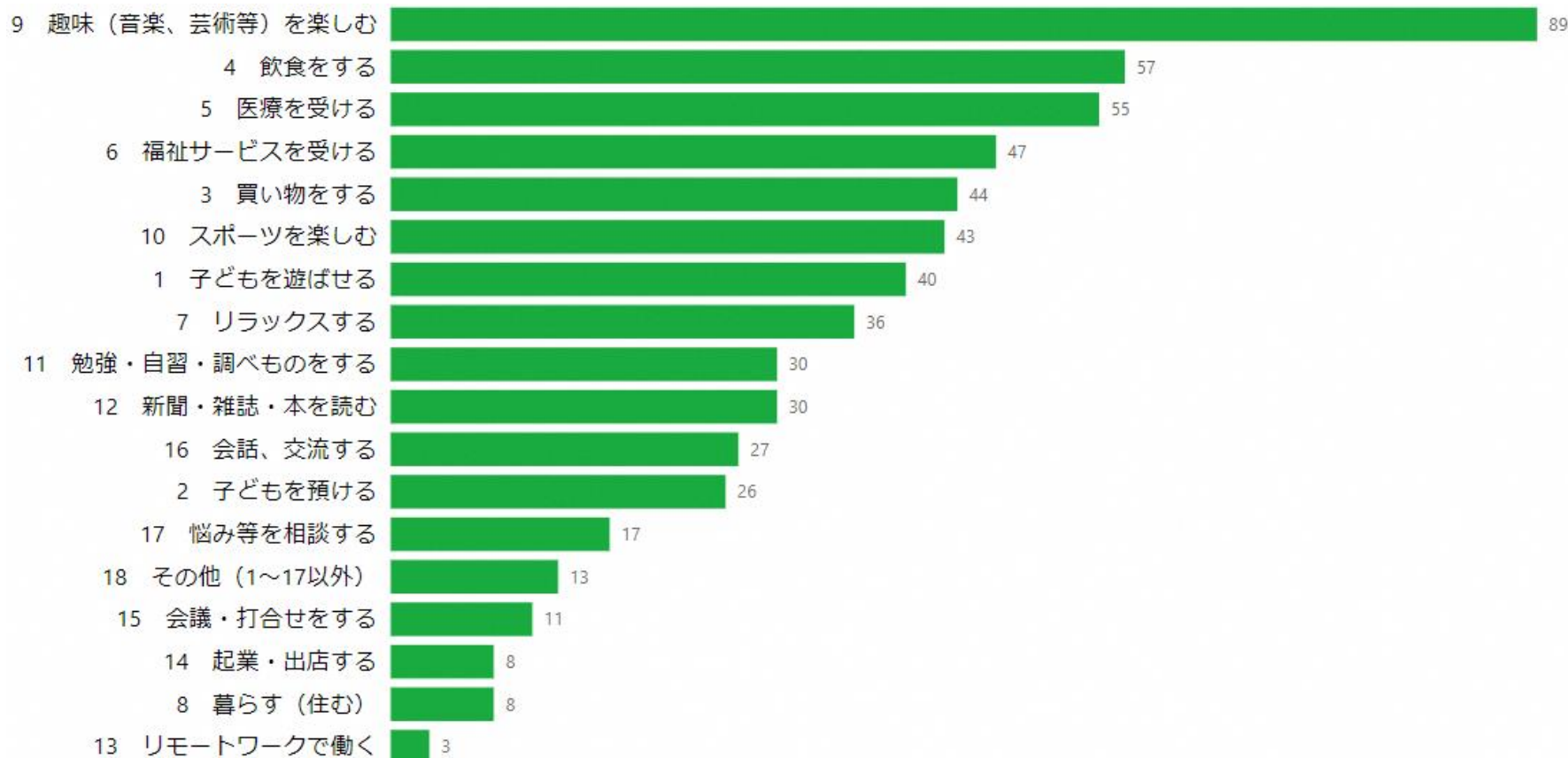
参考

期待する機能：未成年を含まない2人以上の世帯・66～74歳

未成年を含まない2人以上の世帯のうち、66～74歳の期待する機能の傾向として、特に「9 趣味(音楽・芸術等)を楽しむ」のニーズが大きい。また、「5 医療を受ける」「6 福祉サービスを受ける」の意向が若者世代に比べて高い。

問2-1:未成年を含まない2人以上の世帯・66～74歳の選択回答

n=(148)



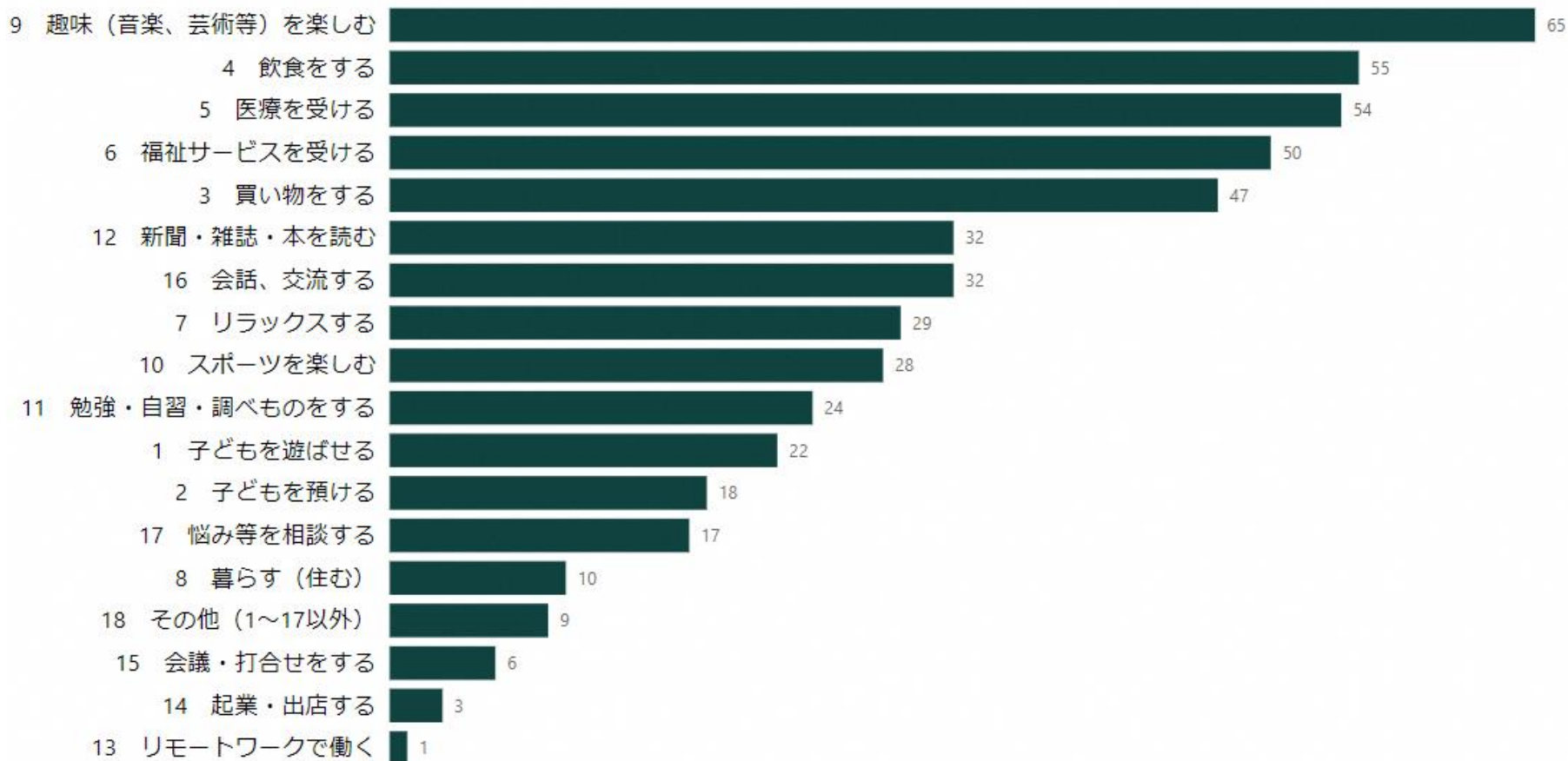
参考

期待する機能：未成年を含まない2人以上の世帯・75歳以上

未成年を含まない2人以上の世帯のうち、75歳以上の期待する機能の傾向として、特に「9 趣味(音楽・芸術等)を楽しむ」のニーズが大きい。また、「5 医療を受ける」「6 福祉サービスを受ける」の意向が若者世代に比べて高い。

問2-1:未成年を含まない2人以上の世帯・75歳以上の選択回答

n=(172)



参考

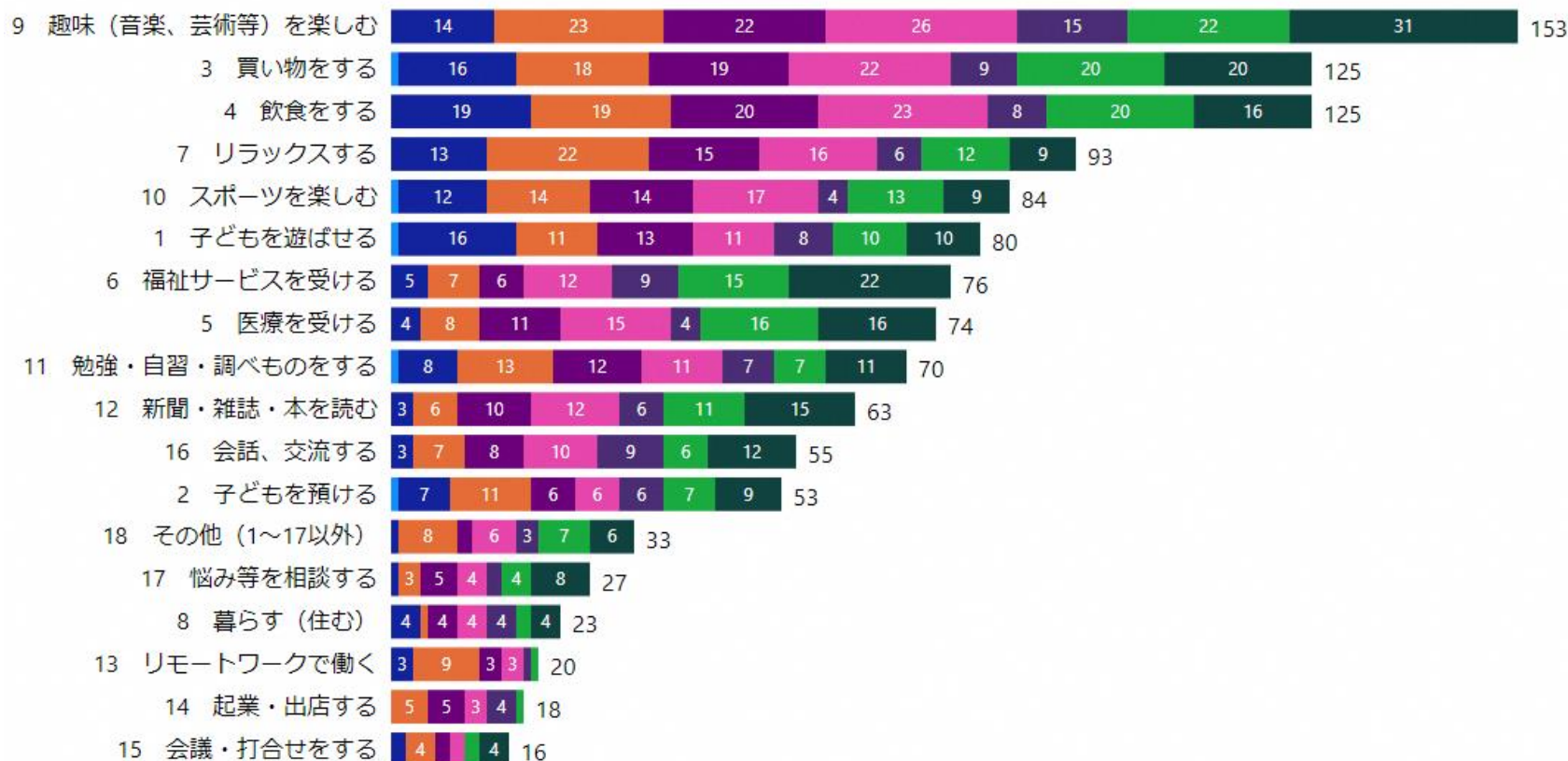
期待する機能：単身世帯(年代別)

単身世帯における年代別の期待する機能の傾向として、概ね全年代において「9 趣味（音楽・芸術等）を楽しむ」、「3 買い物をする」、「4 飲食をする」等の意向が高いが、66歳以上は「6 福祉サービスを受ける」、「5 医療を受ける」等のニーズが大きい。

問2-1：単身世帯の1～5位選択回答の総計（内訳：年代）

n=(316)

問1-1(年代) ●10代 ●20代 ●30代 ●40代 ●50代 ●60～65歳 ●66～74歳 ●75歳以上



参考

期待する機能：未成年を含む2人以上の世帯（年代別）

未成年を含む2人以上の世帯における年代別の期待する機能の傾向として、回答数の多い30代や40代では「1 子どもを遊ばせる」のニーズが大きい。

問2-1：未成年を含む2人以上の世帯の1～5位選択回答の総計（内訳：年代）

n=(509)

問1-1(年代) ●10代 ●20代 ●30代 ●40代 ●50代 ●60～65歳 ●66～74歳 ●75歳以上

