

次回以降の検討会議の進め方(案)

第4回および第5回の検討会議で、委員を3班に分け、ワークショップ形式による検討を行うことを提案

	第1回ワークショップ	第2回ワークショップ
日程	<ul style="list-style-type: none"> 第4回検討会議(1月上旬) 	<ul style="list-style-type: none"> 第5回検討会議(1月下旬)
メンバー	<ul style="list-style-type: none"> 小泉会長は全体を俯瞰 コンサルタントがファシリテーター() 会議などで中立的な立場に立ち、意見をまとめ、より良い結論に導く役割 原則として、2回とも同じメンバーで検討 	
テーマ	<p>(石神井庁舎跡敷地周辺を)どのような“場”にしていきたいか？ (石神井庁舎跡敷地の)その“場”で何をしたいか？</p>	<ul style="list-style-type: none"> の深堀 の理想の“場”を実現するために必要なものは？
進め方	<ul style="list-style-type: none"> 次頁以降参照 	

(参考)ワークショップとは？

ワークショップとは、一方的な説明などではなく、参加者全員が自ら参加して、共に何かを学びあったり創り出したりする検討の一つのスタイル

否定
はしない

質 < 量

人の意見
に便乗OK

自由奔放な
意見あり

とにかく
楽しみ
ましょう



第1回ワークショップ概要

3班に分かれ、「どのような“場”にしていきたい?」「その“場”で何をしたい?」というテーマで話し合い、全体で共有

ステップ1

どのような“場”にしていきたい?

- 跡敷地周辺に対するイメージ
 - 跡敷地にあったら良いものや求められるもの、気になること
- アンケートの結果も参考とする

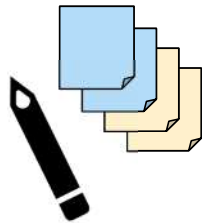
ステップ2

その“場”で何をしたい?

- 跡敷地でやりたいこと、やれたらいいこと
- 跡敷地活用で配慮すべきこと
- 敷地の使い方

各自アイデア出し

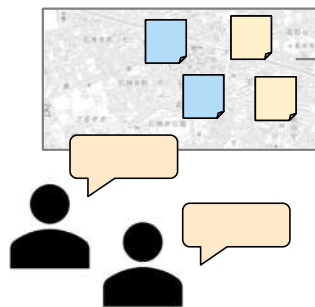
10分



各自、アイデアを付箋に自由に記入してください。

グループワーク

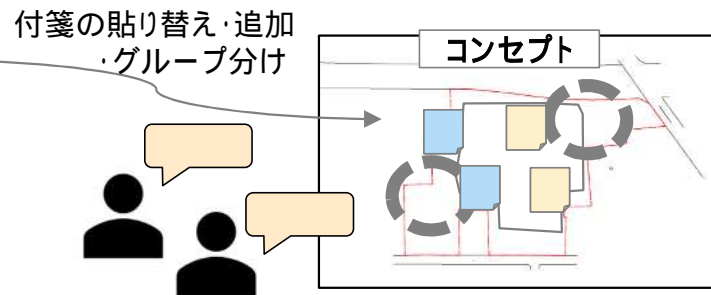
20分



跡敷地周辺マップに各自の付箋を貼りながら、意見を共有してください。

グループワーク

40分



付箋の貼り替え・追加
・グループ分け

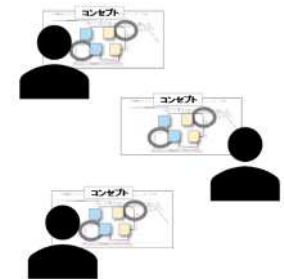
跡敷地マップに付箋を貼り替えたり、追加したり、グループ分けをしたりして、意見を出し合ってください。

班毎で1つ、石神井庁舎跡敷地の「コンセプト」を決め、出た意見をまとめてください。

休憩

共有

20分



各班毎に第1回の成果を発表してください。各班の発表後に質問できます。

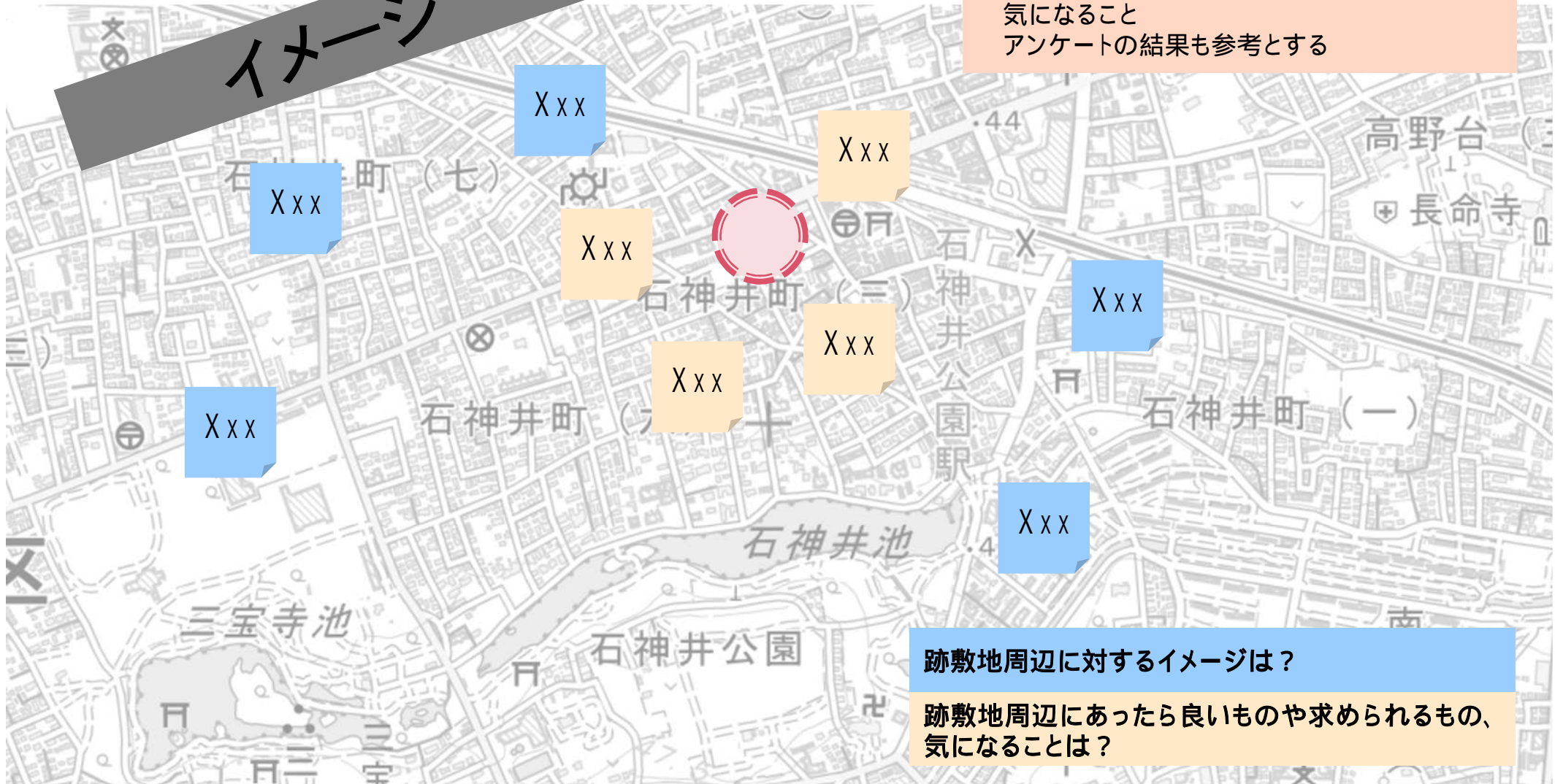
第1回ワークショップ 成果物イメージ

ステップ1

どのような“場”にしていきたい？

- 跡敷地周辺に対するイメージ
- 跡敷地にあったら良いものや求められるもの、気になること
アンケートの結果も参考とする

イメージ



跡敷地周辺に対するイメージは？

跡敷地周辺にあったら良いものや求められるもの、
気になることは？

第1回ワークショップ 成果物イメージ

ステップ2

その“場”で何をしたい？

- 跡敷地でやりたいこと、やれたらいいこと
- 跡敷地活用で配慮すべきこと
- 敷地の使い方

イメージ

コンセプト

X X X

X X X

グループピング
(誰もが憩える広場
のような場所)

例) 憩える広場

例) 誰もが
憩える空間

X X X

X X X

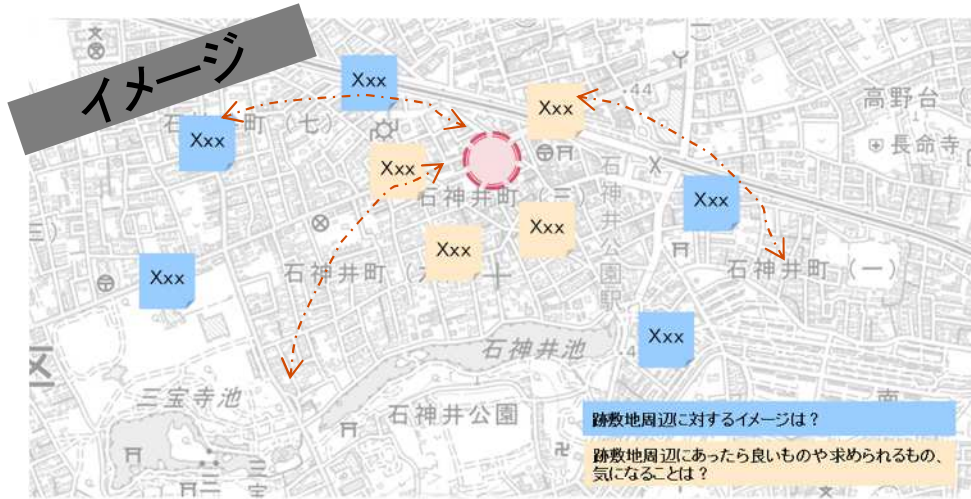
X X X

跡敷地であつたら良いものや求められるものは？

跡敷地活用で配慮すべきことは？

第1回ワークショップのとりまとめ(案)

1. 統合版周辺エリアマップ



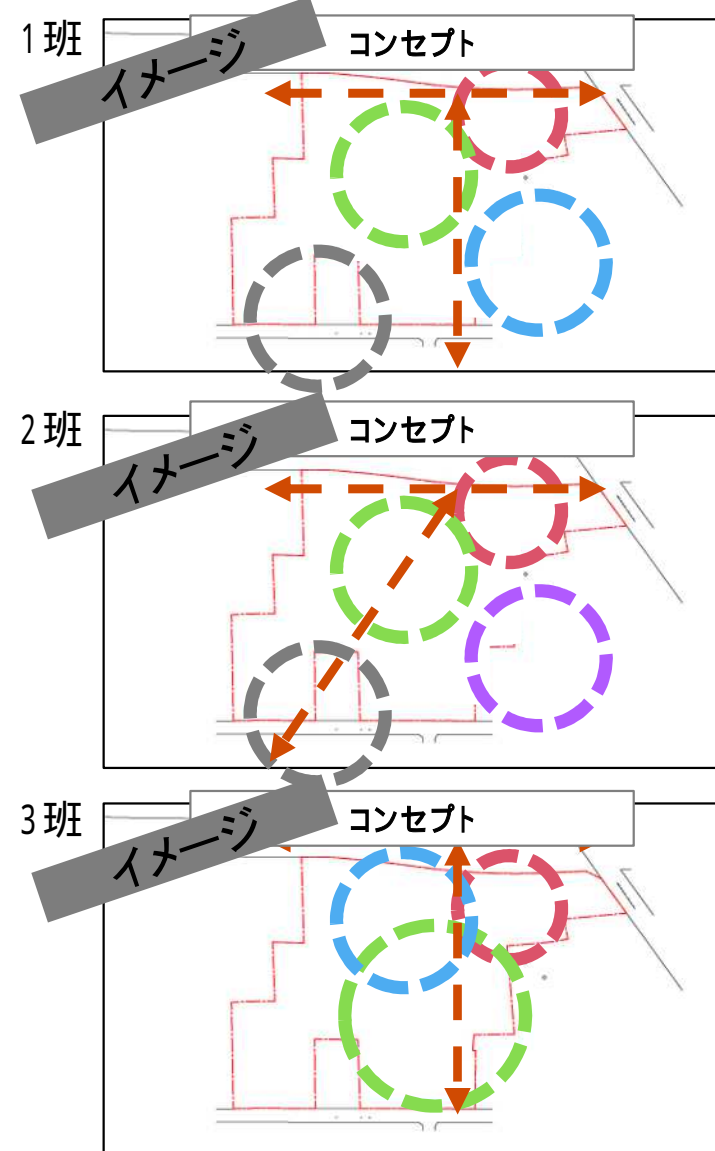
2. 班毎のコンセプト

1班 2班 3班

イメージ

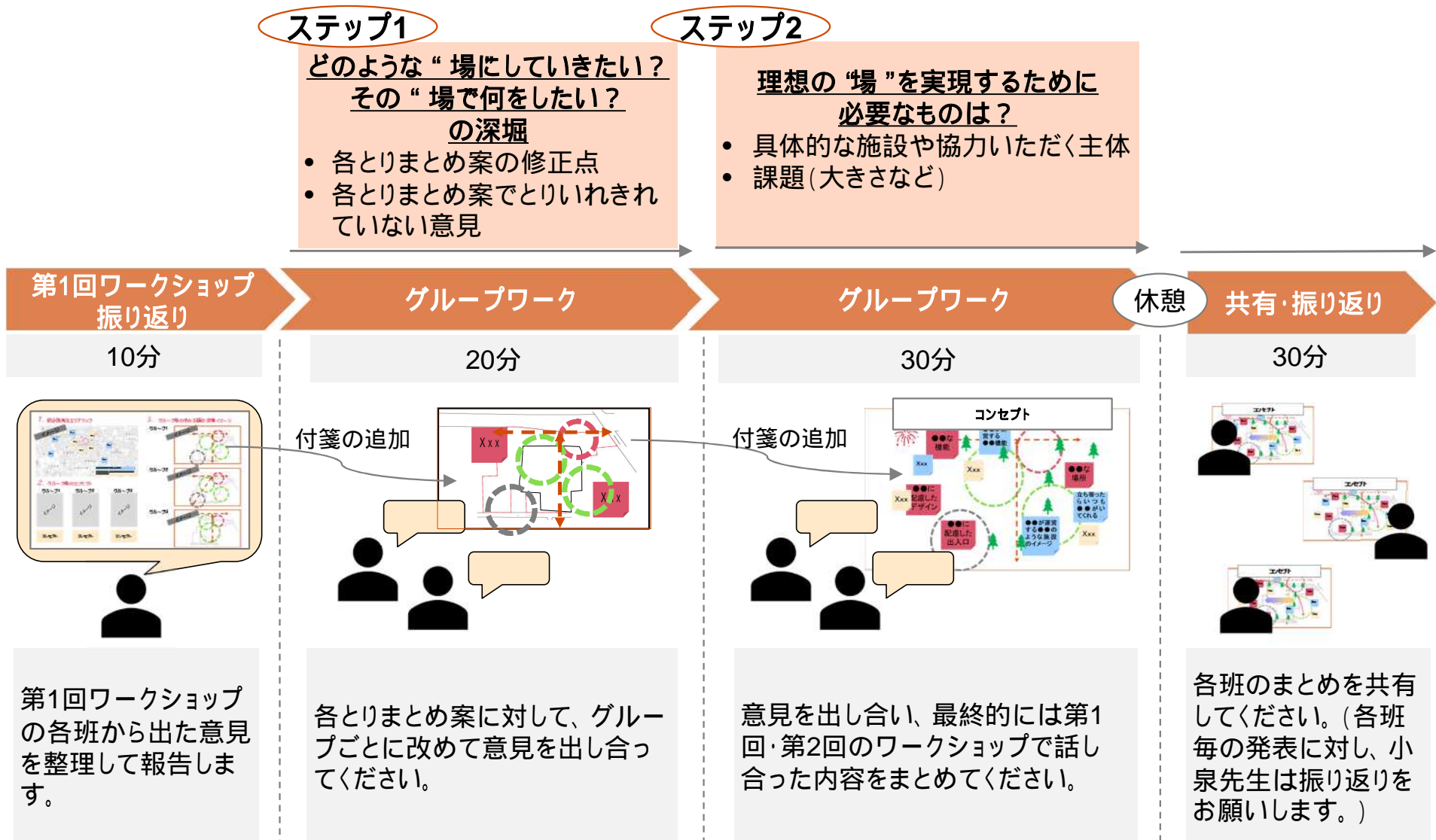
どのような “場”にして いきたい？			
その“場”で 何をしたい？			

3. 班毎の求める機能・活動イメージ



第2回ワークショップ概要

第1回ワークショップの内容を踏まえ、「どのような“場”にしていきたい?の深堀」「理想の“場”を実現するために必要なものは?」というテーマで話し合い、全体で共有



第2回ワークショップ 成果物イメージ

イメージ

ステップ1

どのような“場”にしていきたい？
その“場”で何をしたい？
の深堀

- 各とりまとめ案の修正点
- 各とりまとめ案でとりいれきれ
ていない意見

ステップ2

理想の“場”を実現するために
必要なものは？

- 具体的な施設や協力いただく主体
- 課題(大きさなど)

