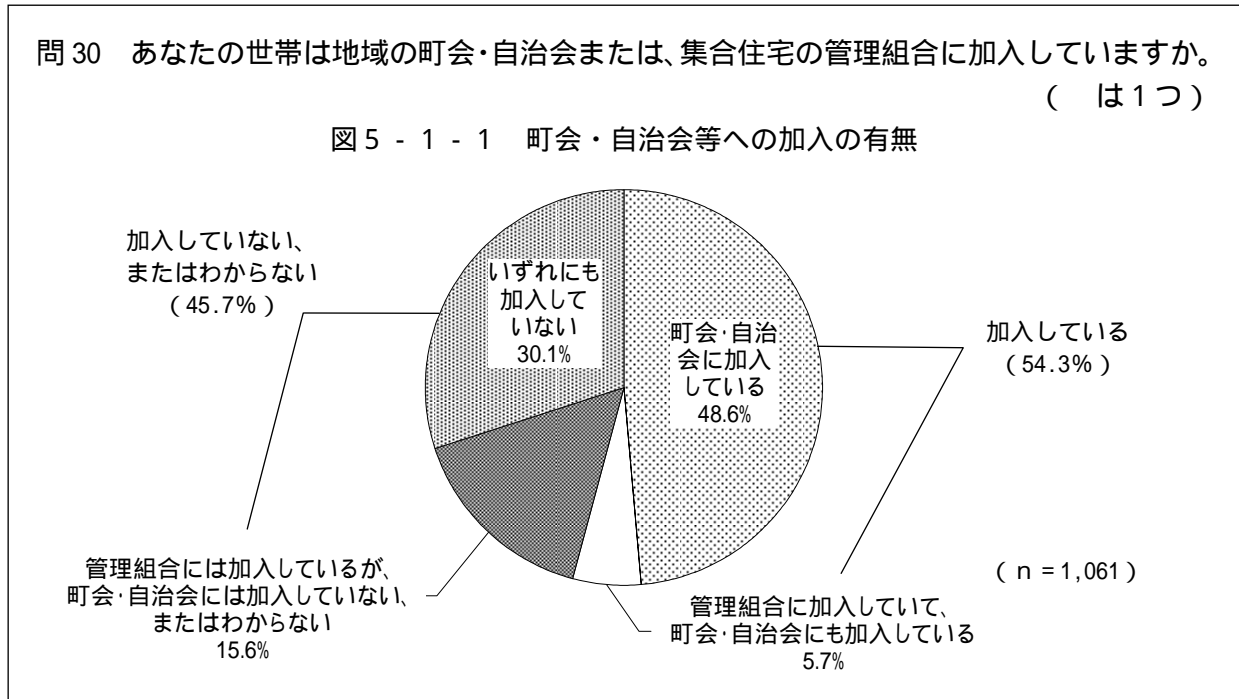


〔町会・自治会について〕

(1) 町会・自治会等への加入の有無

『加入している』は 5 割半ば



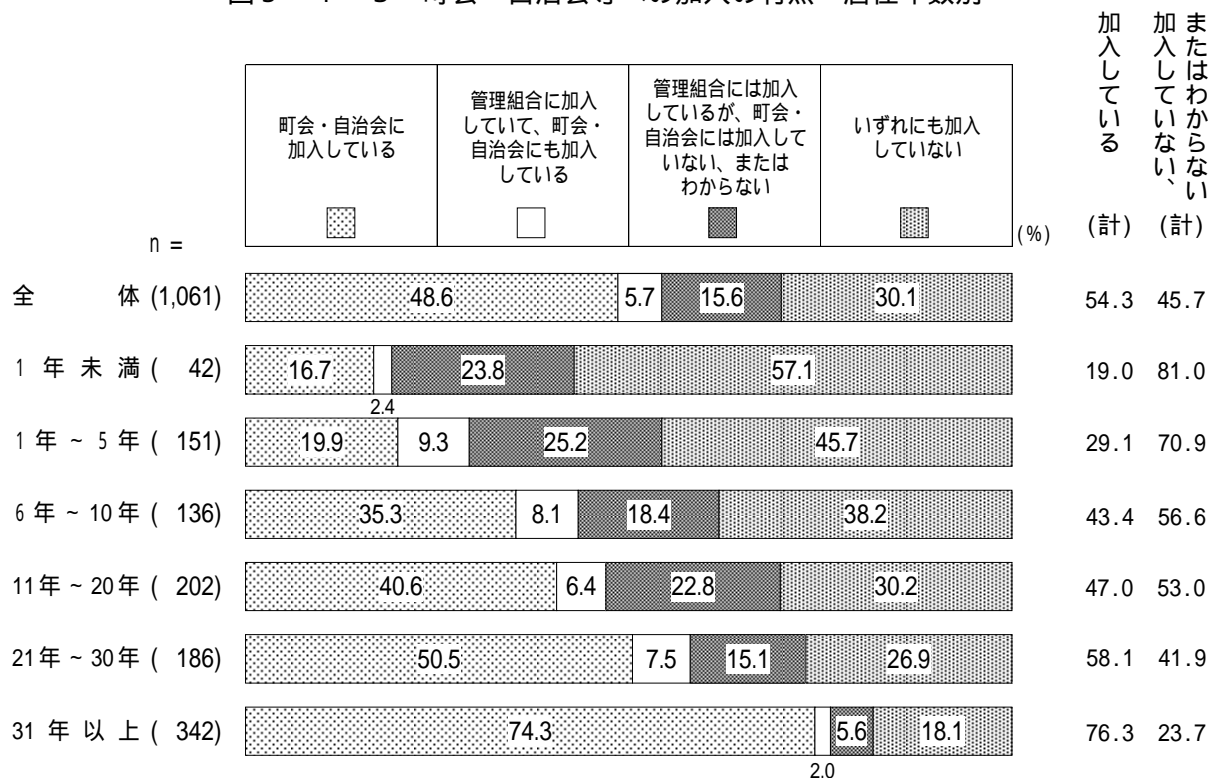
町会・自治会または、集合住宅の管理組合に加入しているか聞いたところ、「町会・自治会に加入している」(48.6%)が5割近くで、これに「管理組合に加入していて、町会・自治会にも加入している」(5.7%)を合わせた『加入している』(54.3%)は5割半ばとなっている。一方、「管理組合には加入しているが、町会・自治会には加入していない、またはわからない」(15.6%)と「いずれにも加入していない」(30.1%)を合わせた『加入していない、またはわからない』(45.7%)は4割半ばとなっている。(図 5 - 1 - 1)

図 5 - 1 - 2 町会・自治会等への加入の有無 - 地区別

n =	加入の有無				加入している (%) (計)	加入していない、またはわからない (%) (計)
	町会・自治会に加入している	管理組合に加入していて、町会・自治会にも加入している	管理組合には加入しているが、町会・自治会には加入していない、またはわからない	いずれにも加入していない		
全 体 (1,061)	48.6	5.7	15.6	30.1	54.3	45.7
地 区 (240)	39.2	6.3	22.9	31.7	45.4	54.6
地 区 (311)	48.6	7.4	11.9	32.2	55.9	44.1
地 区 (207)	59.9	1.4	11.6	27.1	61.4	38.6
地 区 (303)	48.5	6.3	16.5	28.7	54.8	45.2


地区別にみると、「町会・自治会に加入している」は 地区で 6 割と多く、「管理組合には加入しているが、町会・自治会には加入していない、またはわからない」は 地区で 2 割を超え多くなっている。(図 5 - 1 - 2)

図5 - 1 - 3 町会・自治会等への加入の有無 - 居住年数別



居住年数別にみると、「町会・自治会に加入している」は居住年数が長いほど割合が高い傾向にあり、31年以上では7割半ばと多くなっている。一方、「いずれにも加入していない」は居住年数が短いほど割合が高い傾向にあり、1年未満では6割近くと多く、『加入していない、またはわからない』でも8割を超え多くなっている。(図5 - 1 - 3)

図5 - 1 - 4 町会・自治会等への加入の有無 - 住居形態別



住居形態別にみると、「町会・自治会に加入している」は一戸建てでほぼ8割と多くなっている。一方、「いずれにも加入していない」は集合住宅(アパート、マンション)で4割を超え多く、『加入していない、またはわからない』でも7割を超え多くなっている。(図5 - 1 - 4)

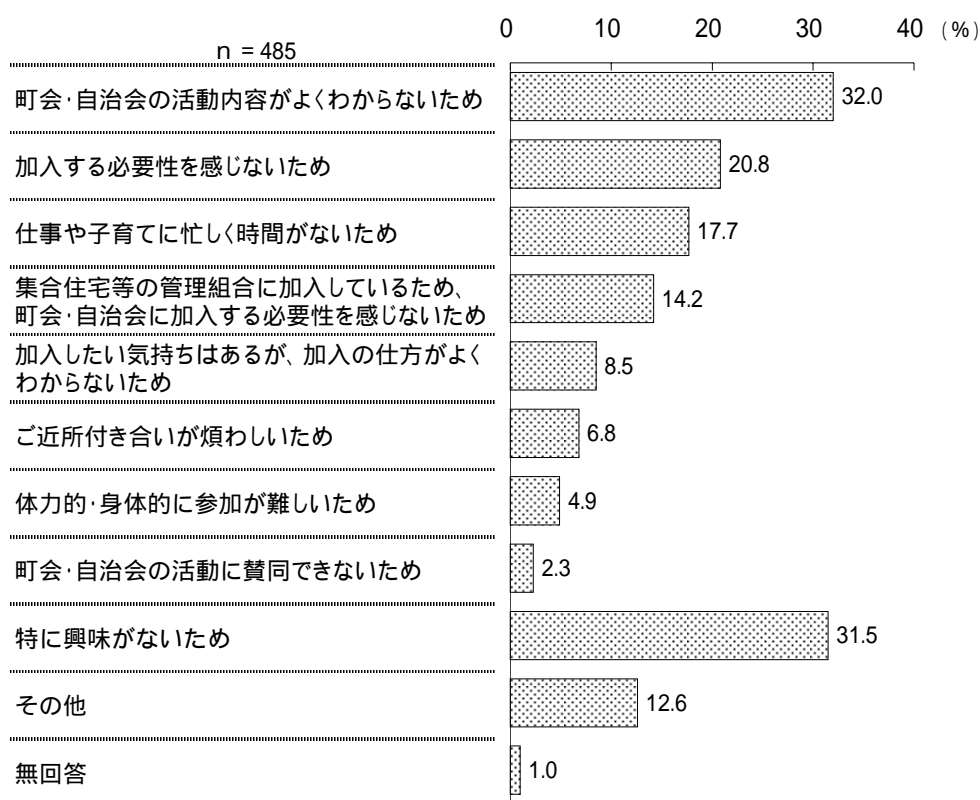
(1 - 1) 加入していない理由

「町会・自治会の活動内容がよくわからないため」と「特に興味がないため」がそれぞれ3割を超える

(問30で「管理組合に加入しているが、町会・自治会には加入していない、またはわからない」「いずれにも加入していない」と答えた方へ)

問30-1 町会・自治会に加入していない理由を選んでください。(はいくつでも)

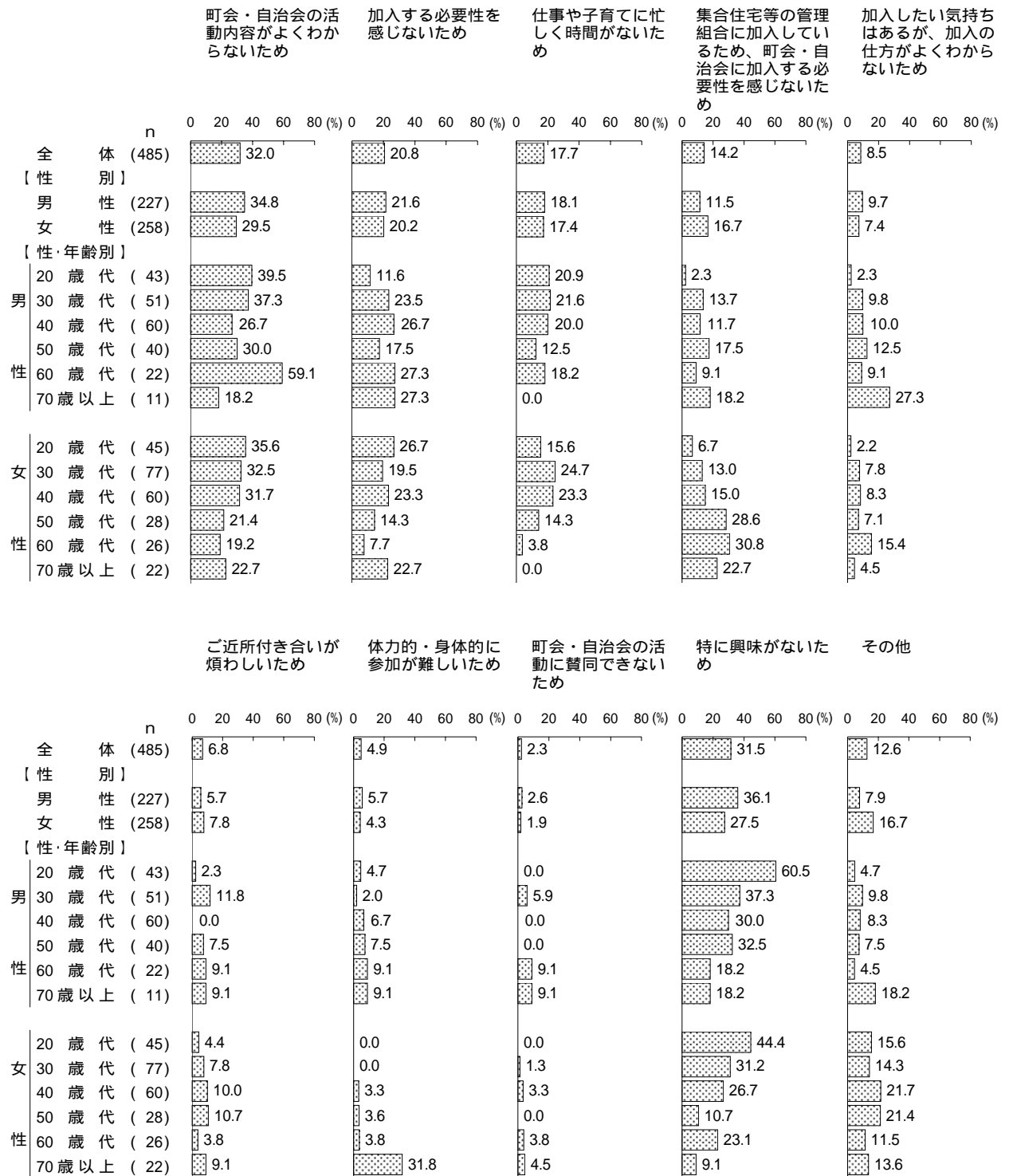
図5-2-1 加入していない理由



町会・自治会に加入していない人(485人)に、加入していない理由を聞いたところ、「町会・自治会の活動内容がよくわからないため」(32.0%)が3割を超え最も多く、次いで「加入する必要性を感じないため」(20.8%)、「仕事や子育てに忙しく時間がないため」(17.7%)、「集合住宅等の管理組合に加入しているため、町会・自治会に加入する必要性を感じないため」(14.2%)などの順となっている。また、「特に興味がないため」(31.5%)が3割を超えている。

(図5-2-1)


図5 - 2 - 2 加入していない理由 - 性・年齢別



性別にみると、「特に興味がないため」は男性の方が9ポイント高くなっている。

性・年齢別にみると、「町会・自治会の活動内容がよくわからないため」は男性60歳代でほぼ6割、「加入したい気持ちはあるが、加入の仕方がよくわからないため」は男性70歳代で3割近く、「体力的・身体的に参加が難しいため」は女性70歳代で3割を超え多い。「特に興味がないため」は男女とも低い年代ほど割合が高い傾向にあり、男性20歳代でほぼ6割、女性20歳代で4割半ほどと多くなっている。(図5 - 2 - 2)

図5 - 2 - 3 加入していない理由 - 居住年数別



居住年数別にみると、「町会・自治会の活動内容がよくわからないため」は居住年数が1年未満で5割を超え多くなっている。また「特に興味がないため」が、いずれの居住年数においても3割前後となっている。(図5 - 2 - 3)

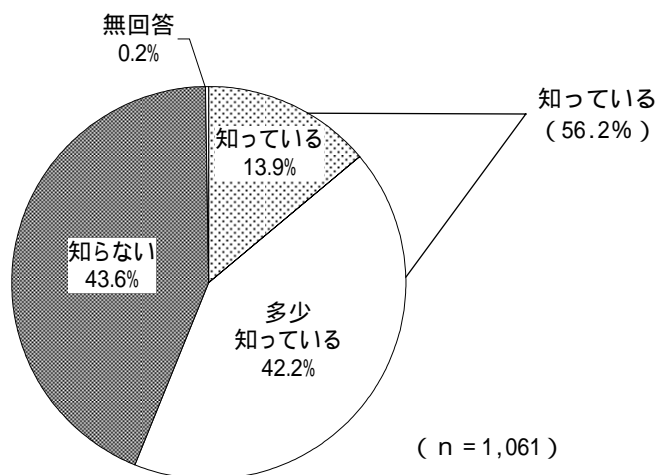
(2) 町会・自治会の活動内容の認知

『知っている』は5割半ば

問31 あなたは、町会・自治会がどのような活動をしているか知っていますか。

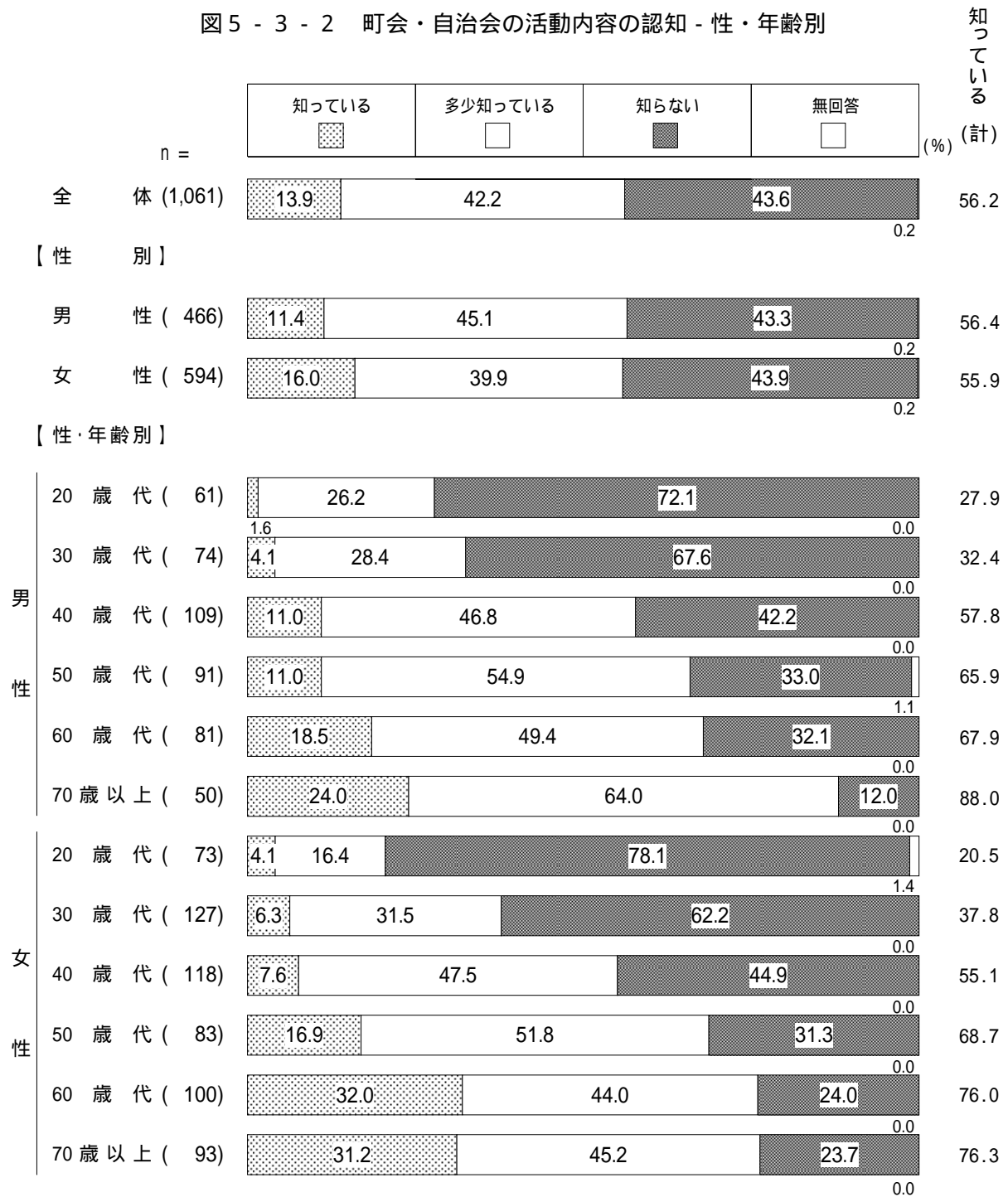
(は1つ)

図5 - 3 - 1 町会・自治会の活動内容の認知



町会・自治会の活動内容を知っているか聞いたところ、「知っている」(13.9%)が1割を超え、「多少知っている」(42.2%)が4割を超え、この2つを合わせた『知っている』(56.2%)は5割半ばとなっている。一方、「知らない」(43.6%)で4割を超えている。(図5 - 3 - 1)

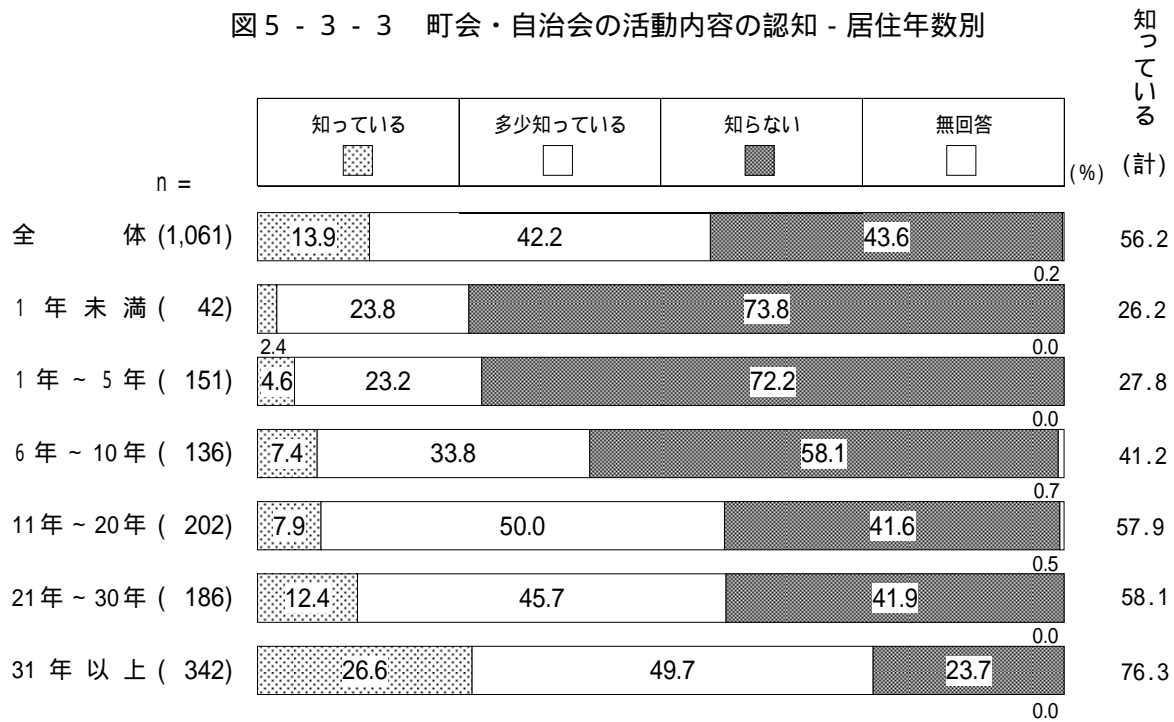
図5 - 3 - 2 町会・自治会の活動内容の認知 - 性・年齢別



性別にみると、「知っている」は女性の方が5ポイント高く、「多少知っている」は男性の方が5ポイント高くなっている。

性・年齢別にみると、『知っている』は男女とも高い年代ほど割合が高い傾向にあり、男性70歳以上で9割近く、女性の60歳代以上の年代で7割半ばと多くなっている。一方、「知らない」は男女とも低い年代ほど割合が高い傾向にあり、女性20歳代で8割近く、男性20歳代で7割を超え多くなっている。(図5 - 3 - 2)

図5 - 3 - 3 町会・自治会の活動内容の認知 - 居住年数別




居住年数別にみると、『知っている』は居住年数が長いほど割合が高い傾向にあり、31年以上で7割半ばと多くなっている。一方、「知らない」は居住年数が短いほど割合が高い傾向にあり、1年未満と1年～5年の居住年数で7割を超え多くなっている。(図5 - 3 - 3)

(3) 加入率減少の原因

「加入しなくても特に困らないため」がほぼ6割

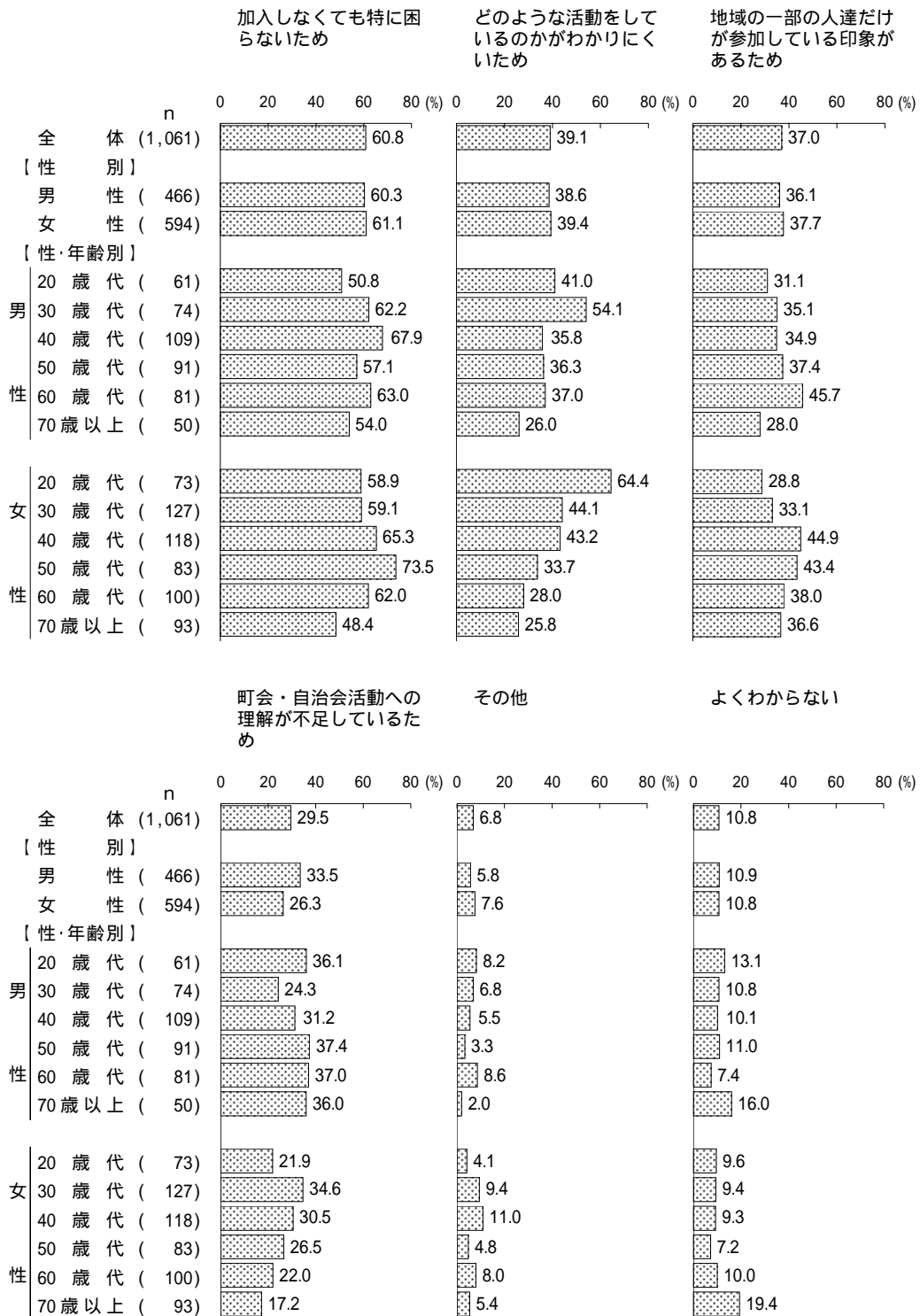
問 32 町会・自治会の加入率は減少傾向にあります。この原因としてはどのようなことが当てはまるとお考えですか。(はいいくつでも)

図 5 - 4 - 1 加入率減少の原因



町会・自治会の加入率が減少している原因を聞いたところ、「加入しなくても特に困らないため」(60.8%)がほぼ6割と最も多く、次いで「どのような活動をしているのかがわかりにくい」(39.1%)、「地域の一部の人達だけが参加している印象があるため」(37.0%)、「町会・自治会活動への理解が不足しているため」(29.5%)の順となっている。(図5-4-1)

図5 - 4 - 2 加入率減少の原因 - 性・年齢別



性別にみると、「町会・自治会活動への理解が不足しているため」は男性の方が7ポイント高くなっている。

性・年齢別にみると、「加入しなくても特に困らないため」は女性50歳代で7割を超え、「どのような活動をしているのかわかりにくいため」は女性20歳代で6割半ば、男性30歳代で5割半ばと多くなっている。(図5 - 4 - 2)

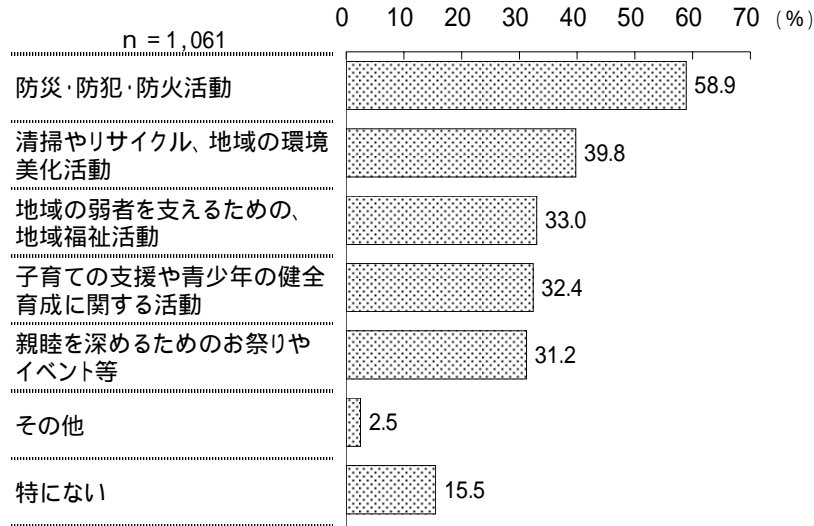
(4) 力を入れるべき活動

「防災・防犯・防火活動」が6割近く

問33 町会・自治会はどのような活動に力を入れるべきだと思いますか。

(はいいくつでも)


図5-5-1 力を入れるべき活動



町会・自治会が力を入れるべき活動を聞いたところ、「防災・防犯・防火活動」(58.9%)が6割近くと最も多く、次いで「清掃やリサイクル、地域の環境美化活動」(39.8%)、「地域の弱者を支えるための、地域福祉活動」(33.0%)、「子育ての支援や青少年の健全育成に関する活動」(32.4%)、「親睦を深めるためのお祭りやイベント等」(31.2%)の順となっている。

(図5-5-1)

図5 - 5 - 2 力を入れるべき活動 - 性・年齢別



性別にみると、「子育ての支援や青少年の健全育成に関する活動」は女性の方が6ポイント高く、「親睦を深めるためのお祭りやイベント等」は男性の方が6ポイント高くなっている。


性・年齢別にみると、「清掃やリサイクル、地域の環境美化活動」は男性の60歳代以上の年代で5割以上を占め、「地域の弱者を支えるための、地域福祉活動」は男性60歳代で4割半ばと多くなっている。「子育ての支援や青少年の健全育成に関する活動」は女性の20歳代と30歳代の年代で4割以上を占め、「親睦を深めるためのお祭りやイベント等」は女性20歳代で4割を超え多くなっている。(図5 - 5 - 2)

(5) 参加したい地域活動

「防災・防火・防犯など地域の安全・安心活動」がほぼ3割

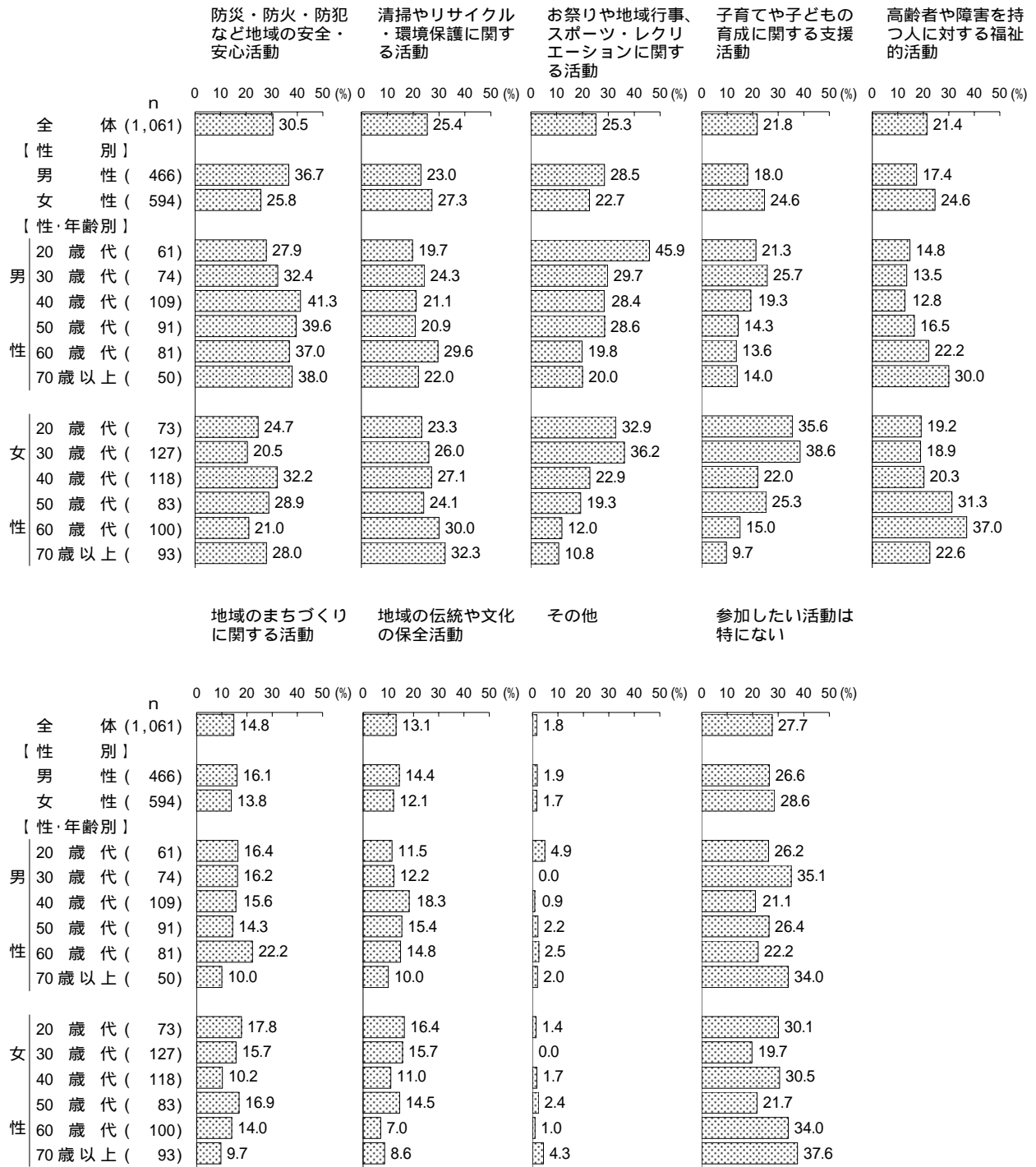
問 34 お住まいの地域で、町会・自治会の活動以外で今後、地域活動に参加するとしたら、どのような分野の地域活動に参加したいと思いますか。(はいいくつでも)

図 5 - 6 - 1 参加したい地域活動



町会・自治会の活動以外で、今後どのような分野の地域活動に参加したいと思うか聞いたところ、「防災・防火・防犯など地域の安全・安心活動」(30.5%)がほぼ3割と最も多く、次いで「清掃やリサイクル・環境保護に関する活動」(25.4%)、「お祭りや地域行事、スポーツ・レクリエーションに関する活動」(25.3%)、「子育てや子どもの育成に関する支援活動」(21.8%)、「高齢者や障害を持つ人に対する福祉的活動」(21.4%)などの順となっている。一方、「参加したい活動は特にない」(27.7%)は3割近くとなっている。(図5-6-1)

図5 - 6 - 2 参加したい地域活動 - 性・年齢別



性別にみると、男性の方が「防災・防火・防犯など地域の安全・安心活動」で11ポイント、「お祭りや地域行事、スポーツ・レクリエーションに関する活動」で6ポイント高くなっている。一方、女性の方が「子育てや子どもの育成に関する支援活動」と「高齢者や障害を持つ人に対する福祉的活動」で7ポイント高くなっている。

性・年齢別にみると、「お祭りや地域行事、スポーツ・レクリエーションに関する活動」は男性では低い年代ほど割合が高い傾向にあり、男性20歳代で4割半ばと多く、「子育てや子どもの育成に関する支援活動」は女性の30歳代で4割近く、20歳代で3割半ばと多い。「高齢者や障害を持つ人に対する福祉的活動」は女性60歳代で4割近くと多くなっている。(図5 - 6 - 2)