

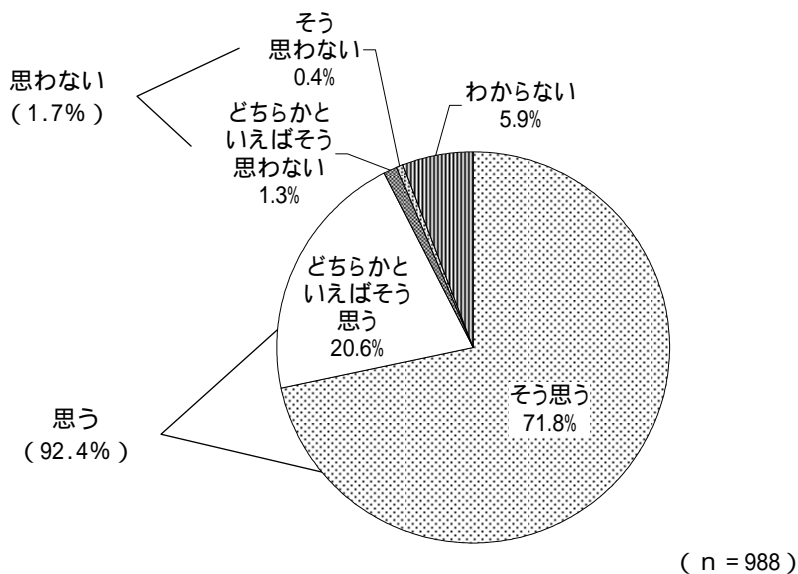
〔地域活動について〕

(1) 地域活動に対する考え

地域を住みやすくするために大切な取組みだと『思う』が 9 割を超える


問 23 地域では交通安全、防犯・防火、子育て支援、青少年の健全育成、環境美化、障害者福祉など、さまざまな活動が行われています。こうした地域活動は、地域を住みやすくするために大切な取組みだと思いますか。(1 は 1 つ)

図 4 - 1 - 1 地域活動に対する考え



地域活動は、地域を住みやすくするために大切な取組みだと思うか聞いたところ、「そう思う」(71.8%)が7割を超え、「どちらかといえばそう思う」(20.6%)がほぼ2割で、この2つを合わせた『思う』(92.4%)が9割を超えている。また、「どちらかといえばそう思わない」(1.3%)、「そう思わない」(0.4%)はわずかである。(図 4 - 1 - 1)


図4 - 1 - 2 地域活動に対する考え - 性別、性・年齢別



性別にみると、男女ともに『思う』が9割以上を占めている。

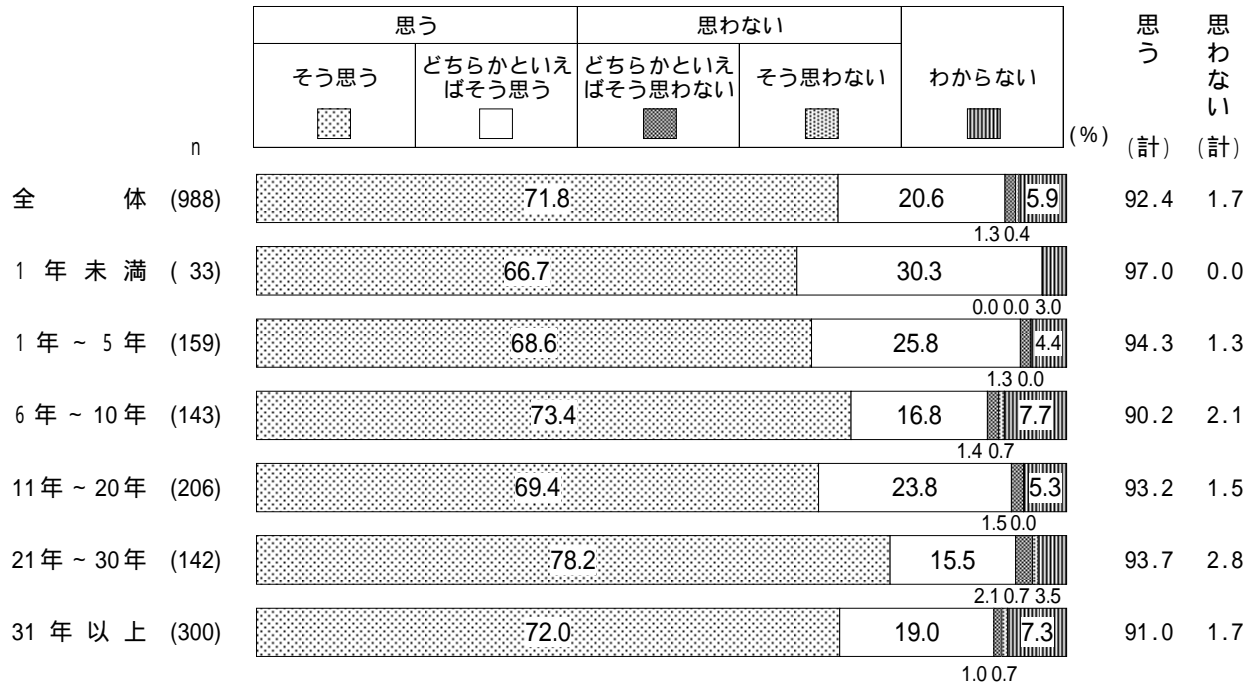
性・年齢別にみると、『思う』は男性の30歳代と70歳以上、女性の40歳代と50歳代で9割半ばと多く、他の性・年齢でも9割前後を占めている。(図4 - 1 - 2)

図4 - 1 - 3 地域活動に対する考え - 職業別



職業別にみると、「そう思う」は自営業と専業主婦(夫)で8割前後と多く、「どちらかといえばそう思う」を合わせた『思う』でも9割半ばと多くなっている。(図4 - 1 - 3)

図4 - 1 - 4 地域活動に対する考え - 居住年数別

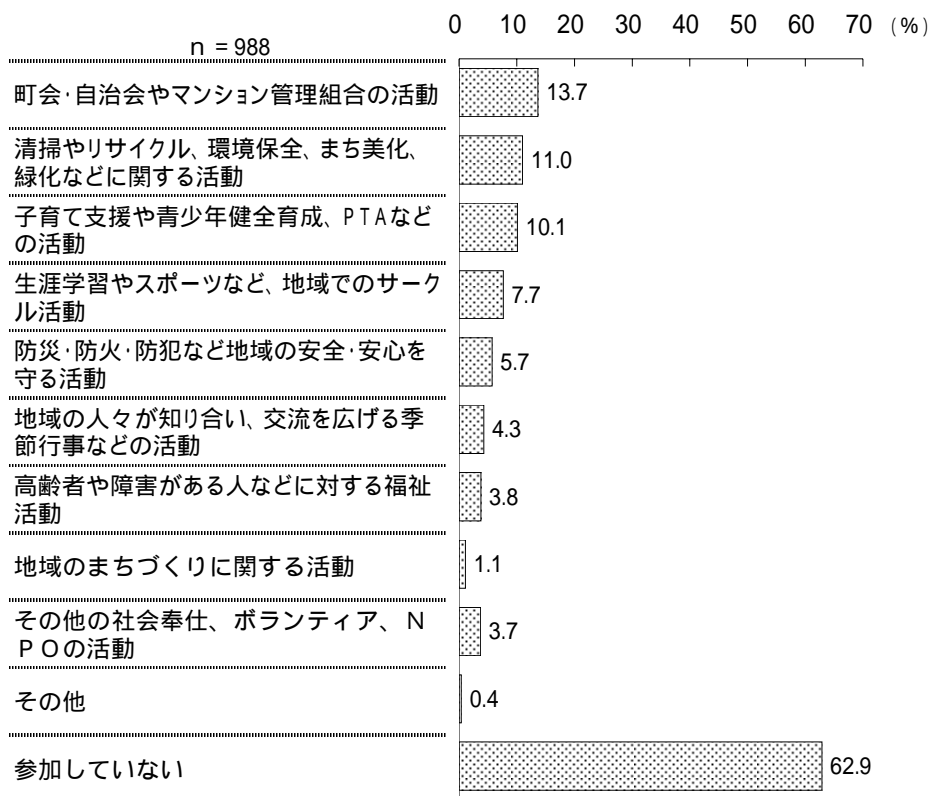


居住年数別にみると、『思う』は1年未満で10割近くと多く、その他の居住年数でも9割以上を占めている。(図4 - 1 - 4)

(2) この 1 年間に参加した地域活動
「参加していない」が6割を超えている

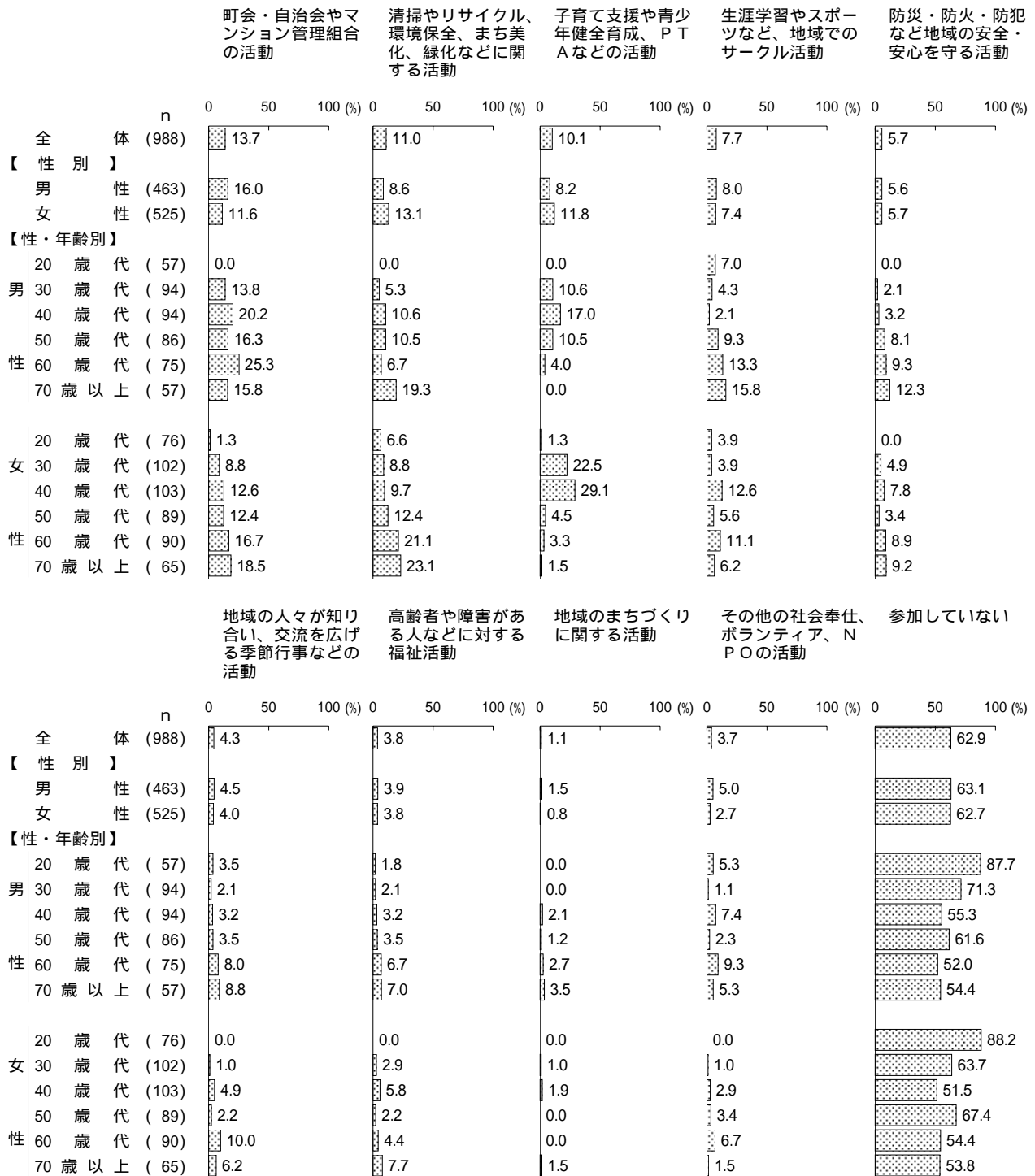
問 24 お住まいの地域で、この 1 年間に次のような地域活動に参加しましたか。
(はいいくつでも)

図 4 - 2 - 1 この 1 年間に参加した地域活動



この 1 年間に参加した地域活動を聞いたところ、「参加していない」(62.9%) が 6 割を超えている。また、参加した人では「町会・自治会やマンション管理組合の活動」(13.7%) が 1 割を超え最も多く、次いで「清掃やリサイクル、環境保全、まち美化、緑化などに関する活動」(11.0%)、「子育て支援や青少年健全育成、PTAなどの活動」(10.1%)、「生涯学習やスポーツなど、地域でのサークル活動」(7.7%)、「防災・防火・防犯など地域の安全・安心を守る活動」(5.7%) などの順となっている。(図 4 - 2 - 1)

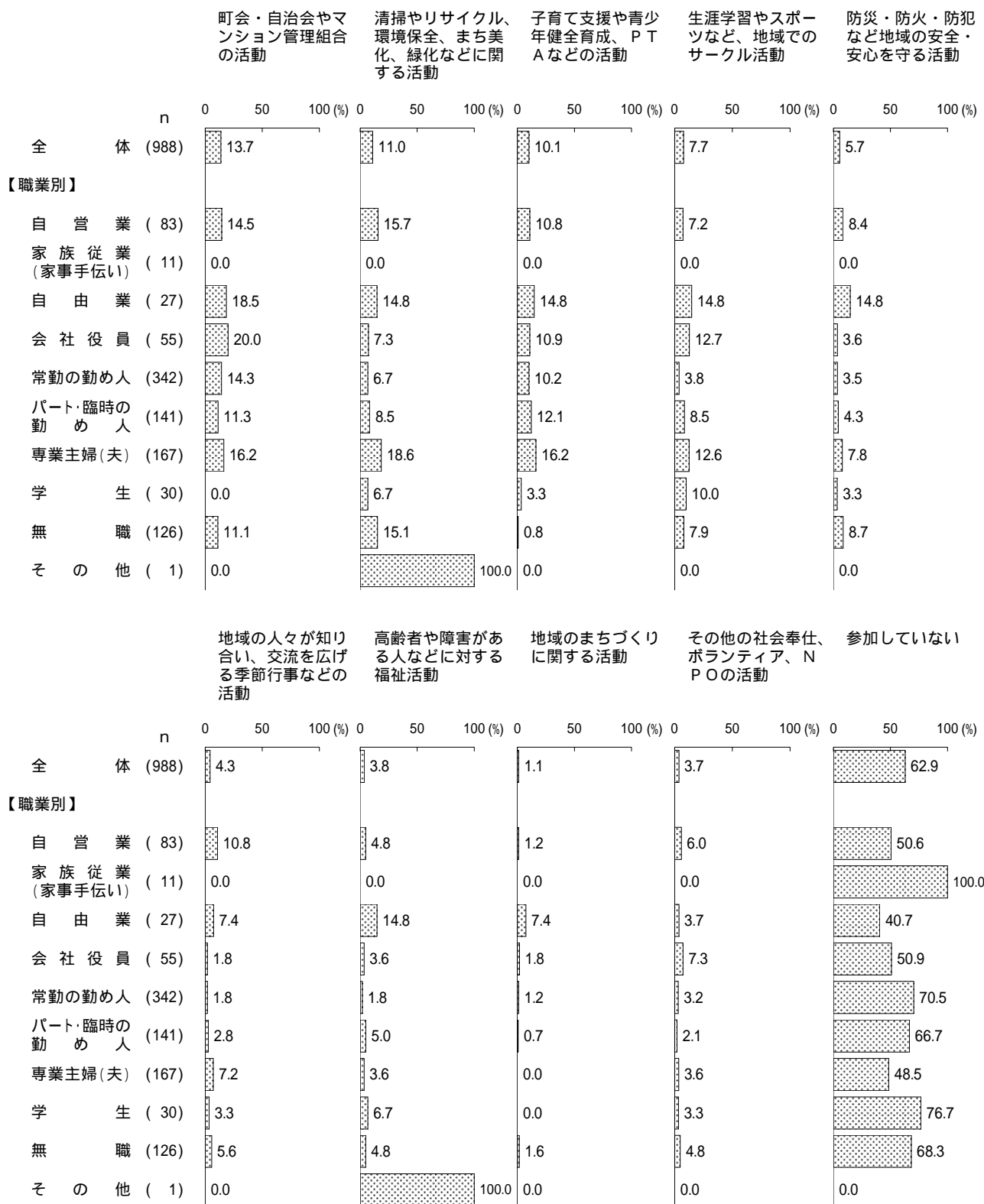
図4-2-2 この1年間に参加した地域活動 - 性別、性・年齢別



性別にみると、女性の方が「清掃やリサイクル、環境保全、まち美化、緑化などに関する活動」で5ポイント高くなっている。一方、男性の方が「町会・自治会やマンション管理組合の活動」で4ポイント高くなっている。

性・年齢別にみると、「町会・自治会やマンション管理組合の活動」は男性60歳代で2割半ば、「清掃やリサイクル、環境保全、まち美化、緑化などに関する活動」は女性の60歳代と70歳以上で2割以上、「子育て支援や青少年健全育成、PTAなどの活動」は女性40歳代でほぼ3割、女性30歳代で2割を超え多くなっている。一方、「参加していない」は男女ともに20歳代で9割近くと多くなっている。(図4-2-2)

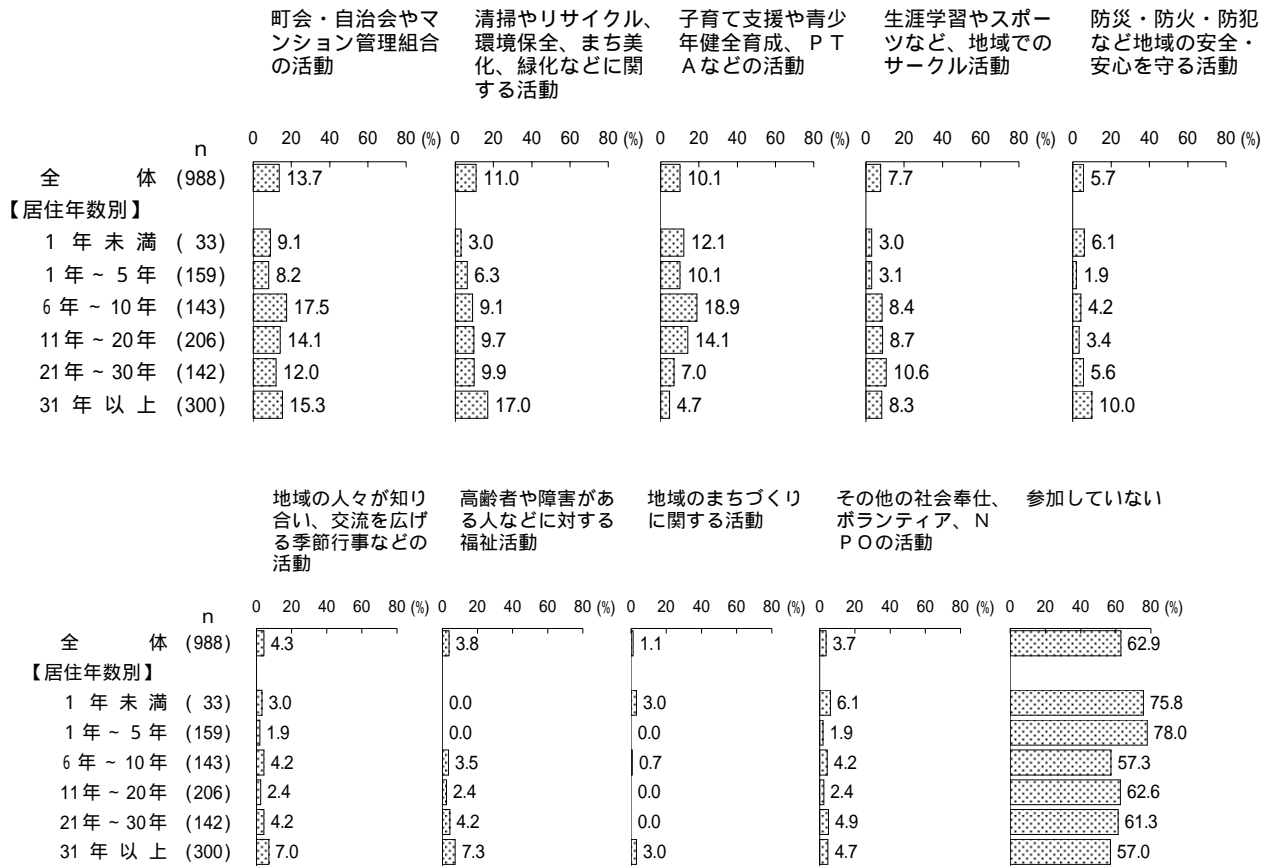
図4 - 2 - 3 この1年間に参加した地域活動 - 職業別



職業別にみると、「町会・自治会やマンション管理組合の活動」は会社役員で2割と多くなっている。一方、「参加していない」は学生で8割近く、常勤の勤め人と無職で7割前後と多くなっている。

(図4 - 2 - 3)

図4 - 2 - 4 この1年間に参加した地域活動 - 居住年数別




居住年数別に見ると、6～10年では「町会・自治会やマンション管理組合の活動」と「子育て支援や青少年健全育成、PTAなどの活動」で2割近くと多く、「清掃やリサイクル、環境保全、まち美化、緑化などに関する活動」は31年以上で2割近くと多くなっている。一方、「参加していない」は1年～5年で8割近く、1年未満で7割半ばと多くなっている。(図4 - 2 - 4)

(3) 地域活動で困ること、参加できない要因

「家事や仕事などが忙しく時間の確保が難しい」が6割近くと最も多い

問25 地域活動に参加する際に苦労すること、または参加できない要因となることはどんなことですか。(は3つまで)

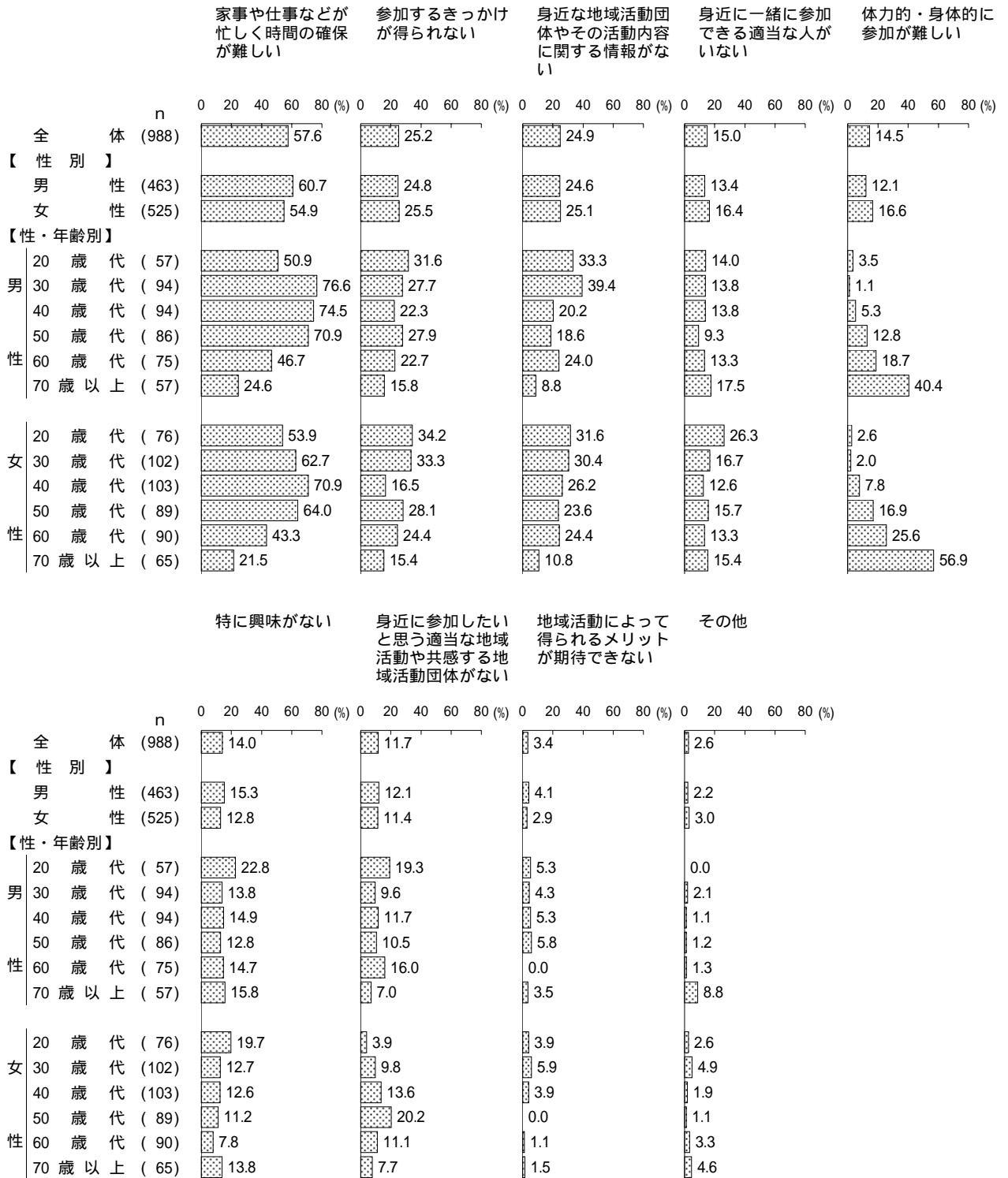
図4-3-1 地域活動で困ること、参加できない要因



地域活動で困ること、参加できない要因を聞いたところ、「家事や仕事などが忙しく時間の確保が難しい」(57.6%)が6割近くと最も多く、次いで「参加するきっかけが得られない」(25.2%)、「身近な地域活動団体やその活動内容に関する情報がない」(24.9%)、「身近に一緒に参加できる適当な人がいない」(15.0%)、「体力的・身体的に参加が難しい」(14.5%)などの順となっている。

(図4-3-1)

図4-3-2 地域活動で困ること、参加できない要因 - 性別、性・年齢別

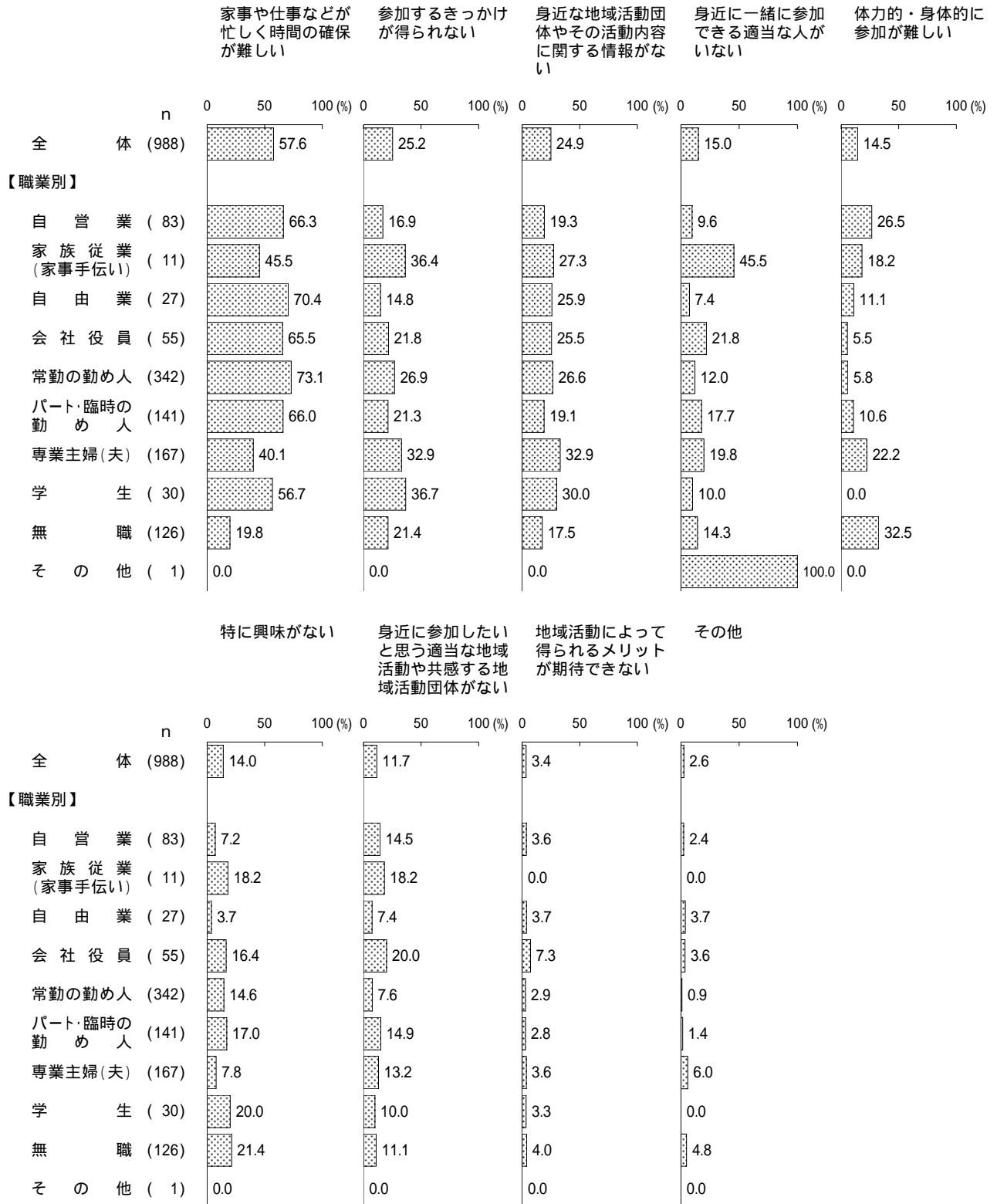


性別にみると、男性の方が「家事や仕事などが忙しく時間の確保が難しい」で6ポイント高くなっている。一方、女性の方が「体力的・身体的に参加が難しい」で5ポイント高くなっている。

性・年齢別にみると、「家事や仕事などが忙しく時間の確保が難しい」は男性30歳代で8割近く、男性40歳代で7割半ば、「身近な地域活動団体やその活動内容に関する情報がない」は男性30歳代でほぼ4割近と多くなっている。また、「体力的・身体的に参加が難しい」は男女ともに高い年代ほど割合が高い傾向にあり、女性70歳以上で6割近く、男性70歳以上で4割と多くなっている。

(図4-3-2)

図4-3-3 地域活動で困ること、参加できない要因 - 職業別

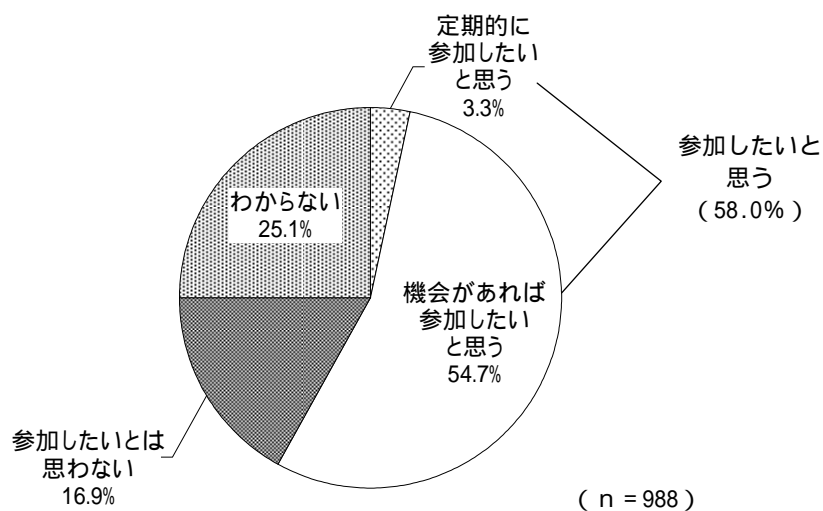


職業別にみると、「家事や仕事などが忙しく時間の確保が難しい」は常勤の勤め人と自由業で7割以上、「身近に一緒に参加できる適当な人がいない」は家族従業(家事手伝い)で4割半ば、「体力的・身体的に参加が難しい」は無職で3割を超え、自営業で3割近くと多くなっている。(図4-3-3)

(4) 地域活動への参加意向
『参加したいと思う』が6割近く


問26 今後、地域活動に参加したいと思えますか。(は1つ)

図4-4-1 地域活動への参加意向



地域活動への参加意向を聞いたところ、「定期的に参加したいと思う」(3.3%)と「機会があれば参加したいと思う」(54.7%)を合わせた『参加したいと思う』(58.0%)が6割近くとなっている。また、「参加したいとは思わない」(16.9%)が2割近く、「わからない」(25.1%)が2割半ばとなっている。(図4-4-1)

図4 - 4 - 2 地域活動への参加意向 - 性別、性・年齢別

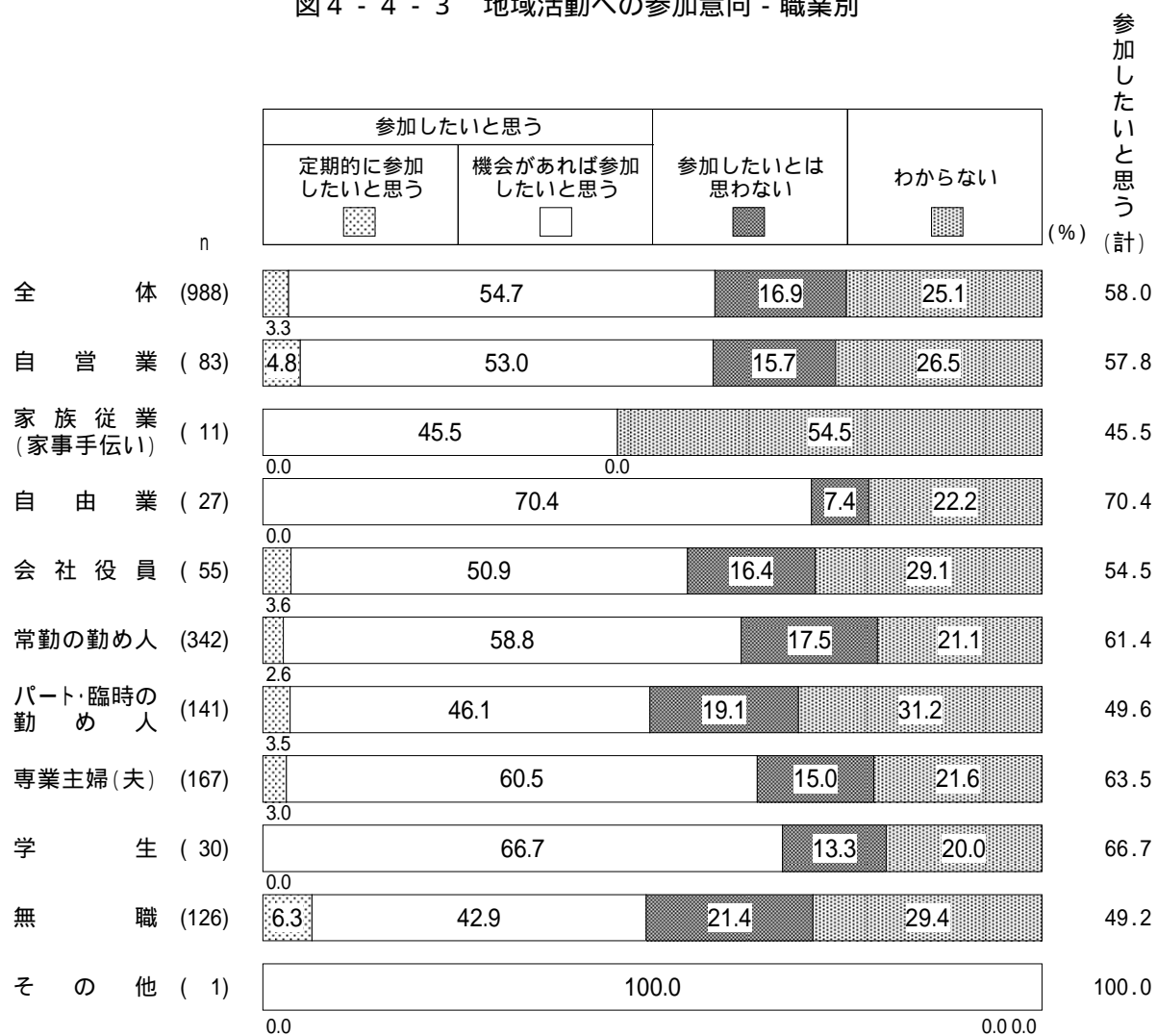


性別にみると、男女ともほぼ同じ傾向になっている。

性・年齢別にみると、『参加したいと思う』は女性40歳代で7割近く、女性60歳代で6割半ばと多くなっている。一方「参加したいとは思わない」女性70歳以上で3割近くと多くなっている。

(図4 - 4 - 2)

図4 - 4 - 3 地域活動への参加意向 - 職業別



職業別にみると、『参加したいと思う』は自由業で7割、学生で7割近くと多くなっている。

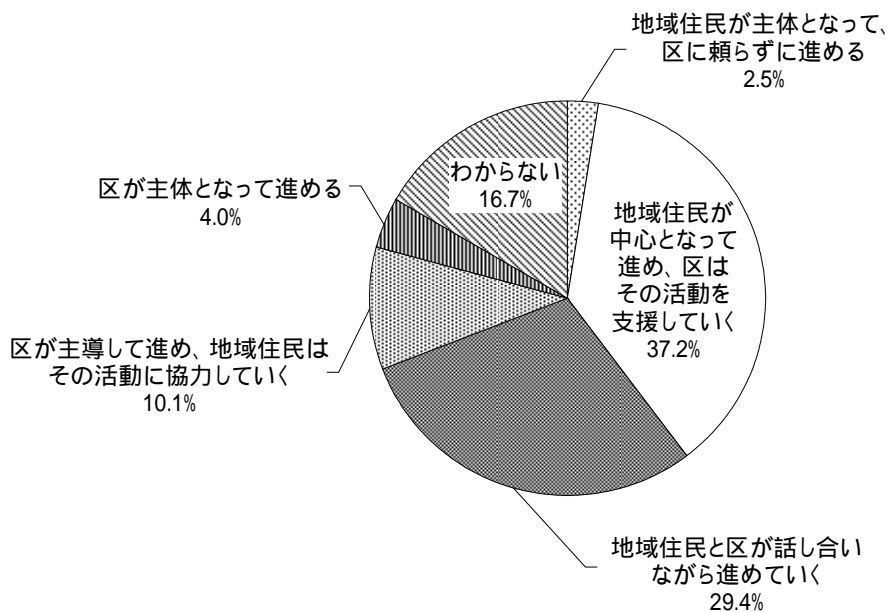
(図4 - 4 - 3)

(5) 地域活動活発化のために望ましい進め方

「地域住民が中心となって進め、区はその活動を支援していく」が4割近くと最も多い

問 27 地域活動を活発化するためには、どのような進め方が望ましいと思いますか。
(1 は1つ)

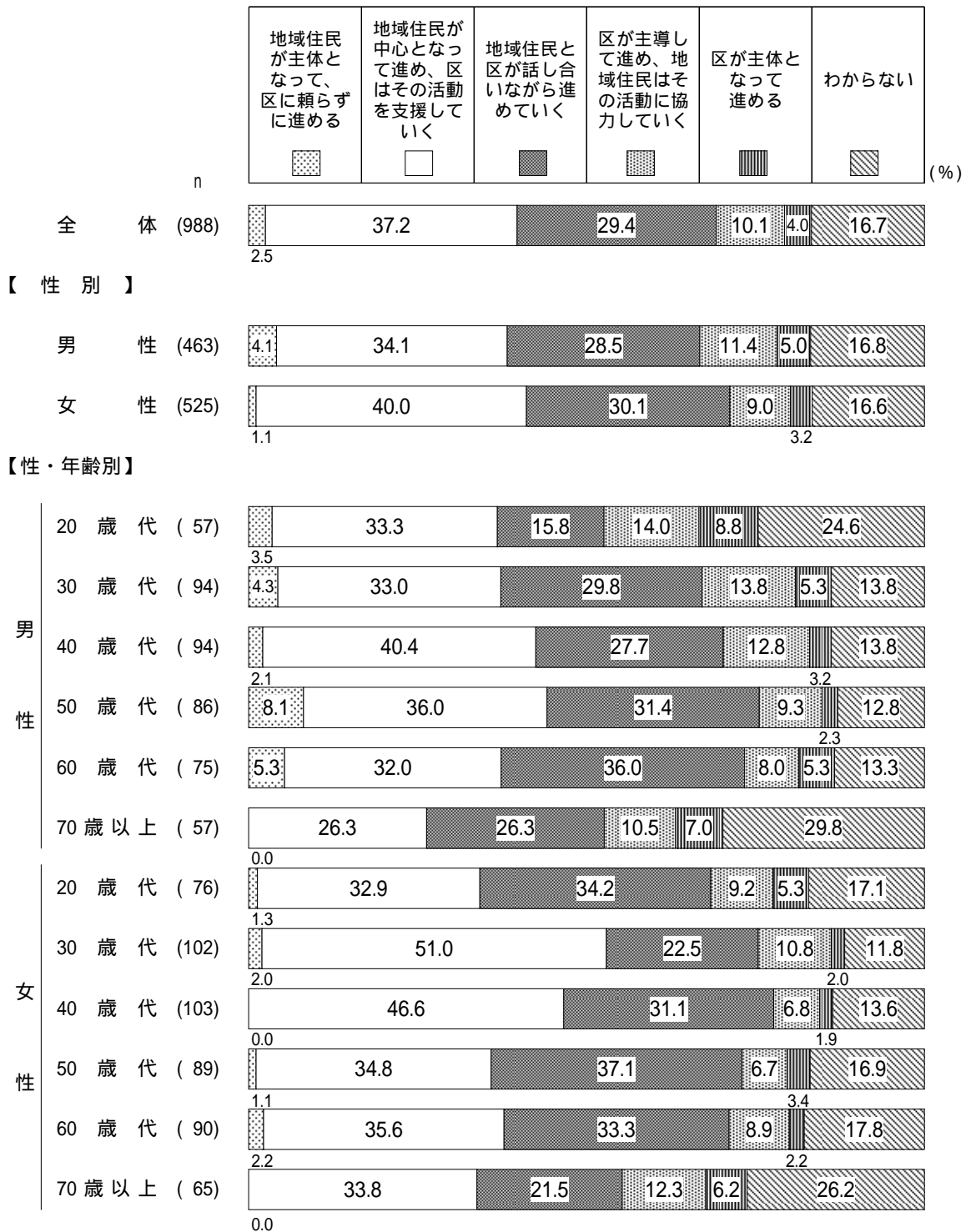
図 4 - 5 - 1 地域活動活発化のために望ましい進め方



(n = 988)

地域活動活発化のために望ましい進め方を聞いたところ、「地域住民が中心となって進め、区はその活動を支援していく」(37.2%)が4割近くと最も多く、次いで「地域住民と区が話し合いながら進めていく」(29.4%)、「区が主導して進め、地域住民はその活動に協力していく」(10.1%)、「区が主体となって進める」(4.0%)、「地域住民が主体となって、区に頼らずに進める」(2.5%)の順となっている。(図4-5-1)

図4 - 5 - 2 地域活動活発化のために望ましい進め方 - 性別、性・年齢別



性別にみると、女性の方が「地域住民が中心となって進め、区はその活動を支援していく」で6ポイント高くなっている。

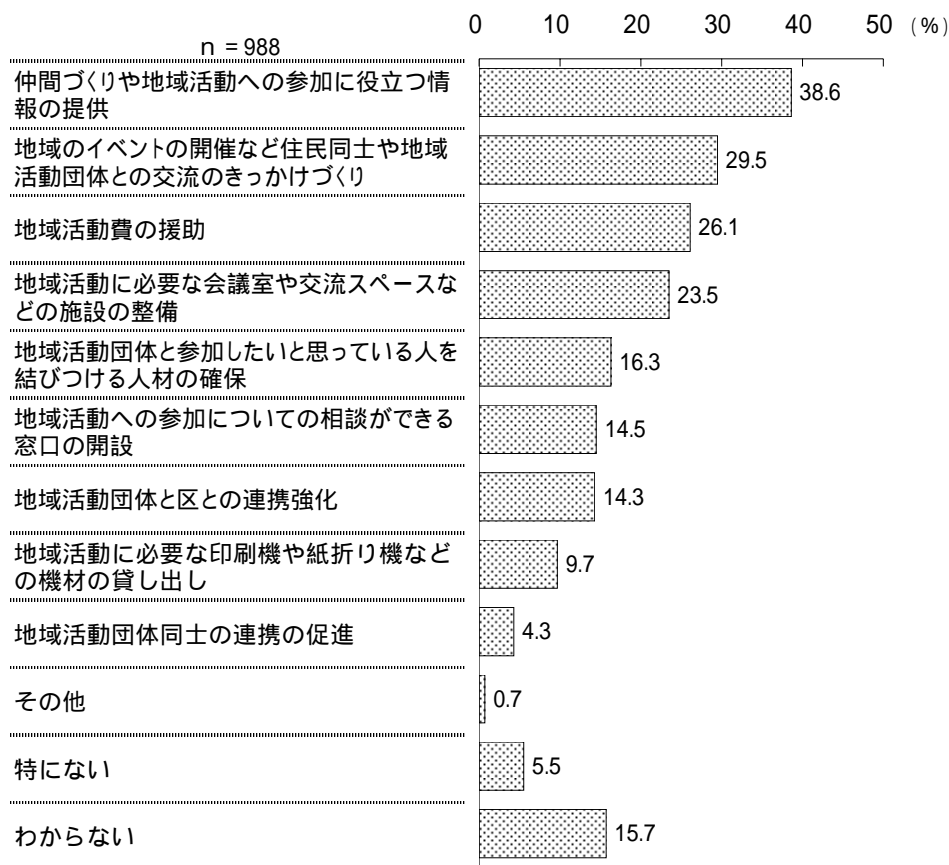
性・年齢別にみると、「地域住民が中心となって進め、区はその活動を支援していく」は女性30歳代で5割を超え多くなっている。(図4 - 5 - 2)

(6) 地域活動活発化のために必要な支援

「仲間づくりや地域活動への参加に役立つ情報の提供」が4割近くと最も多い

問 28 地域活動を活発にするためには、区はどのような支援をしたらよいと思いますか。
(は3つまで)

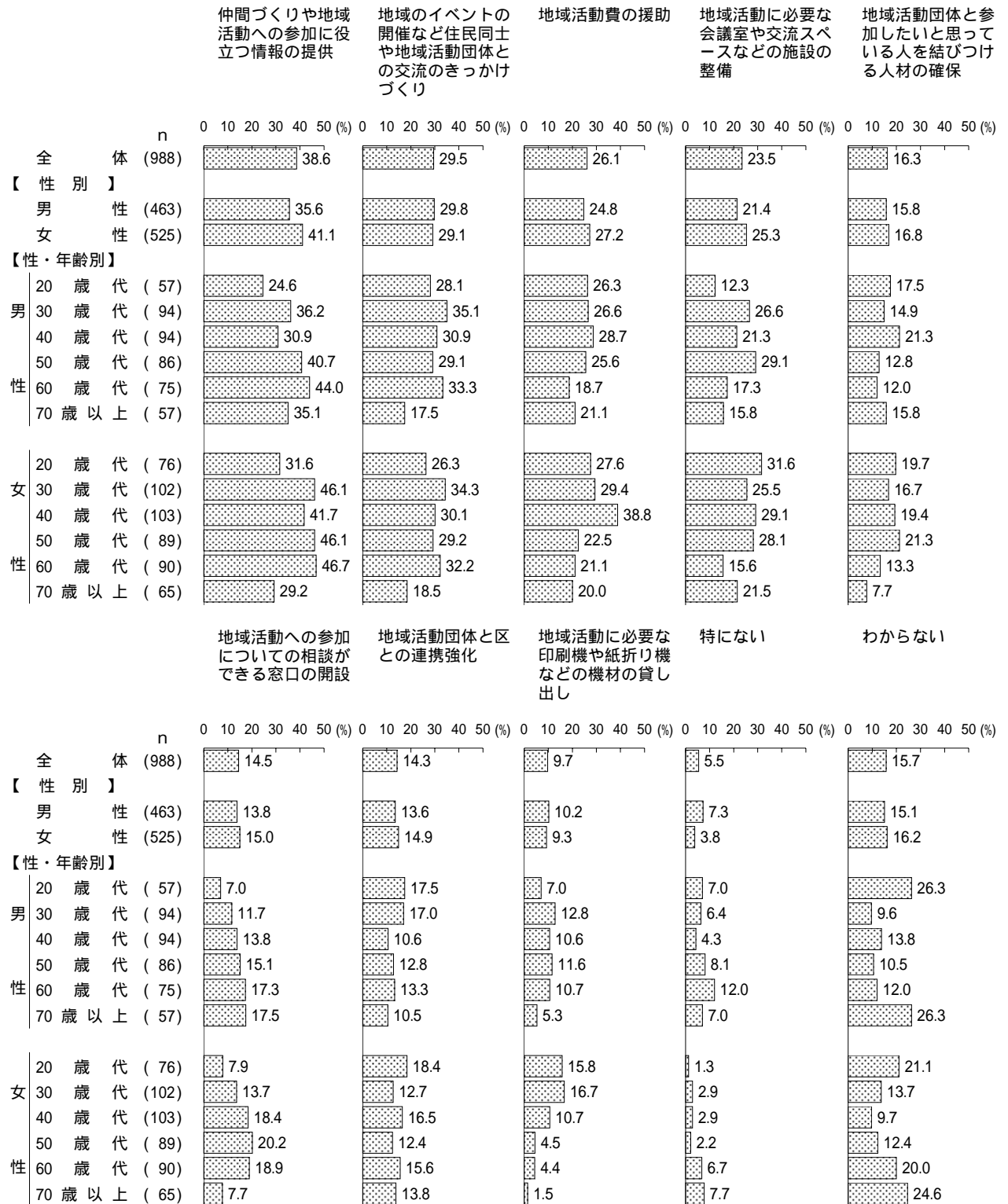
図 4 - 6 - 1 地域活動活発化のために必要な支援



地域活動活発化のために必要な支援を聞いたところ、「仲間づくりや地域活動への参加に役立つ情報の提供」(38.6%)が4割近くと最も多く、次いで「地域のイベントの開催など住民同士や地域活動団体との交流のきっかけづくり」(29.5%)、「地域活動費の援助」(26.1%)、「地域活動に必要な会議室や交流スペースなどの施設の整備」(23.5%)、「地域活動団体と参加したいと思っている人を結びつける人材の確保」(16.3%)などの順となっている。(図4-6-1)

図4 - 6 - 2 地域活動活発化のために必要な支援（上位8位 + 特にない・わからない）

- 性別、性・年齢別



性別にみると、女性の方が「仲間づくりや地域活動への参加に役立つ情報の提供」で6ポイント高くなっている。

性・年齢別にみると、「地域活動費の援助」は女性40歳代で4割近くと多くなっている。また、「わからない」は男性20歳代と男女ともに70歳以上で2割半ばと多くなっている。(図4 - 6 - 2)