

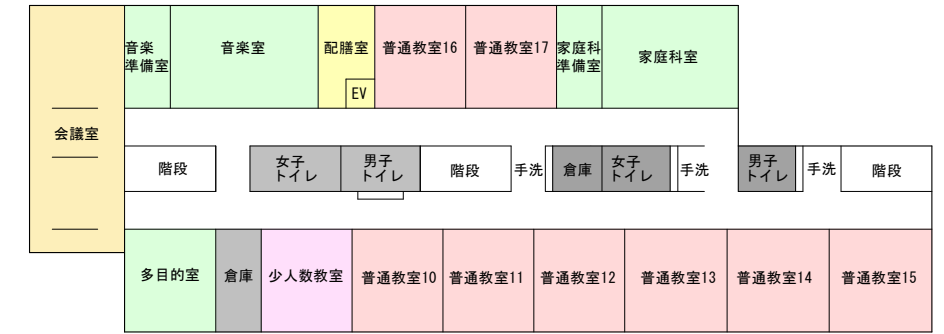
配置図 1/600

【建物概要】

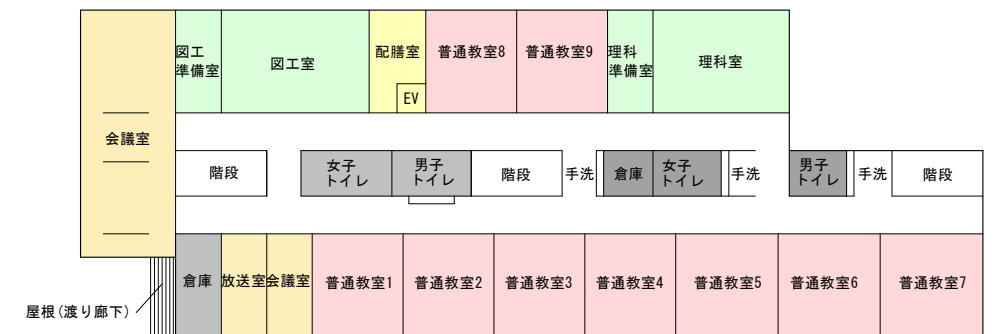
建築面積：約1,650㎡（既存体育館含まない）  
 延床面積：約4,900㎡（既存体育館含まない）  
 建物高さ：約9.98m

凡例

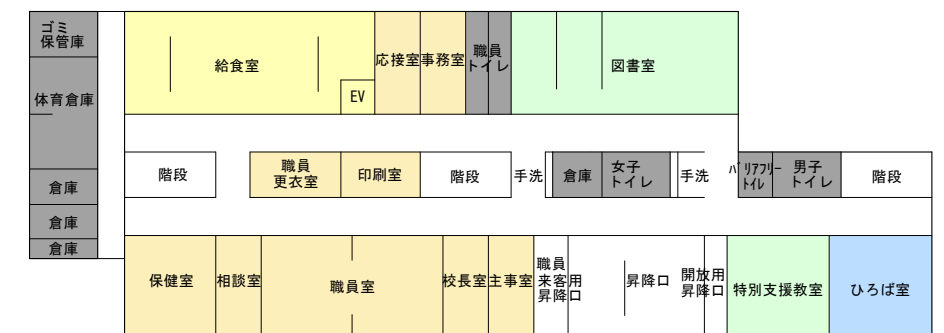
	普通教室		少人数教室		特別教室		管理諸室
	給食室		学童クラブ		その他		
	児童入口		地域開放入口		給食入口		出入口
	児童動線		地域開放動線		給食搬出入動線		来賓動線



3階平面図 1/600



2階平面図 1/600



1階平面図 1/600

※本資料の面積・工期・配置等は予定案のものです。