

## 第11回教育委員会定例会 案件表

### ○日 時

令和4年6月13日(月) 午前10時00分から

### ○議 題

#### 1 陳 情

- (1) 令和4年陳情第1号 ゲノム編集食品・植物を学校で使用しないことなどを求める  
陳情書〔継続審議〕

#### 2 協 議

- (1) 旭丘・小竹地区における新たな小中一貫教育校の設置について〔継続審議〕

#### 3 報 告

##### (1) 教育長報告

- ① 練馬区立軽井沢少年自然の家の臨時休館について (資料1)  
② 区立学童クラブ在籍・待機児童数および待機児童対策について (資料2)  
③ 保育所等在籍・待機児童数について (資料3)  
④ その他

令和4年6月13日  
教育振興部保健給食課

## 練馬区立軽井沢少年自然の家の臨時休館について

練馬区立軽井沢少年自然の家において、老朽化に伴う給水管等改修工事を行うため、以下のとおり臨時休館する。

### 1 臨時休館期間

令和4年9月12日（月）から令和4年12月31日（土）まで

### 2 工事内容

別紙のとおり

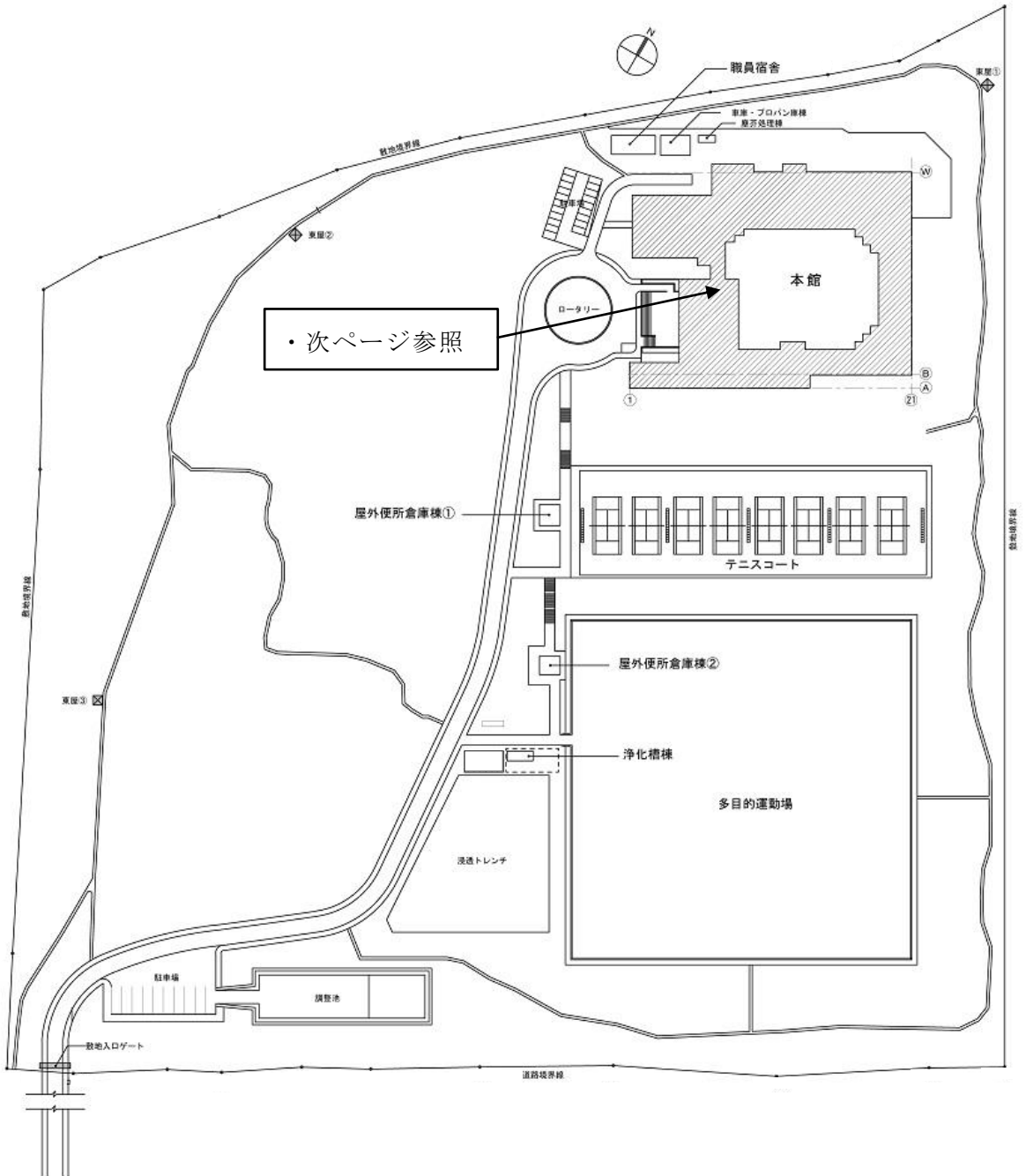
### 3 周知方法

(1) 区ホームページ

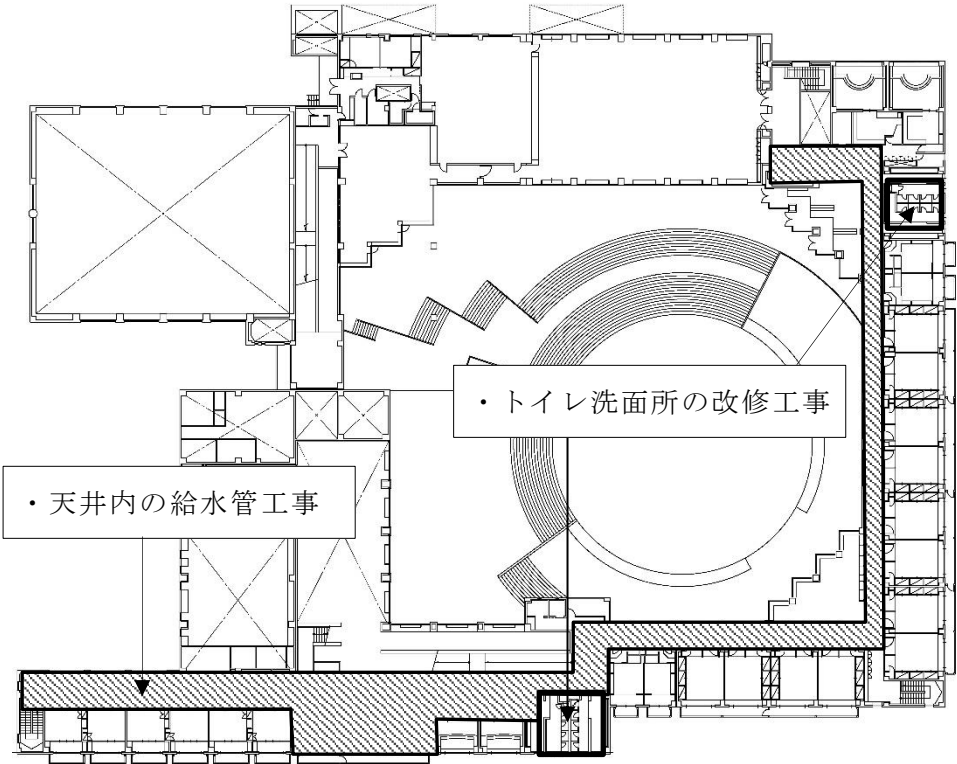
(2) ベルデ宿泊予約システム

練馬区立軽井沢少年自然の家 主な工事内容

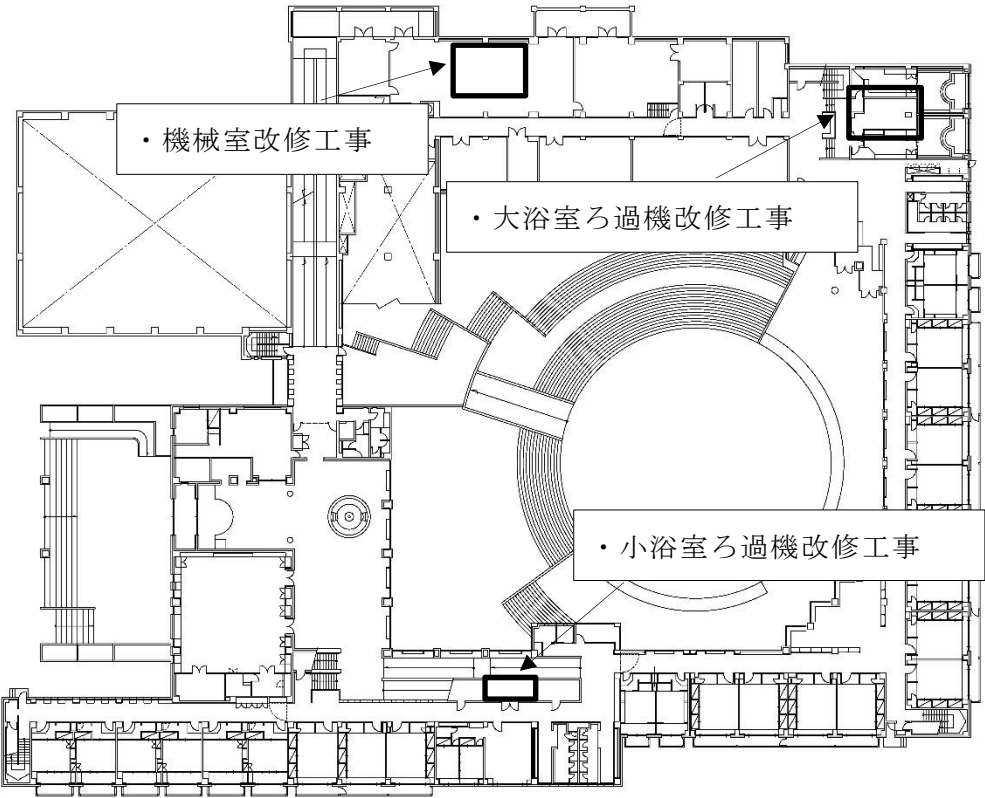
【配置図】



【上階平面図】



【主階平面図】



# 資料 2

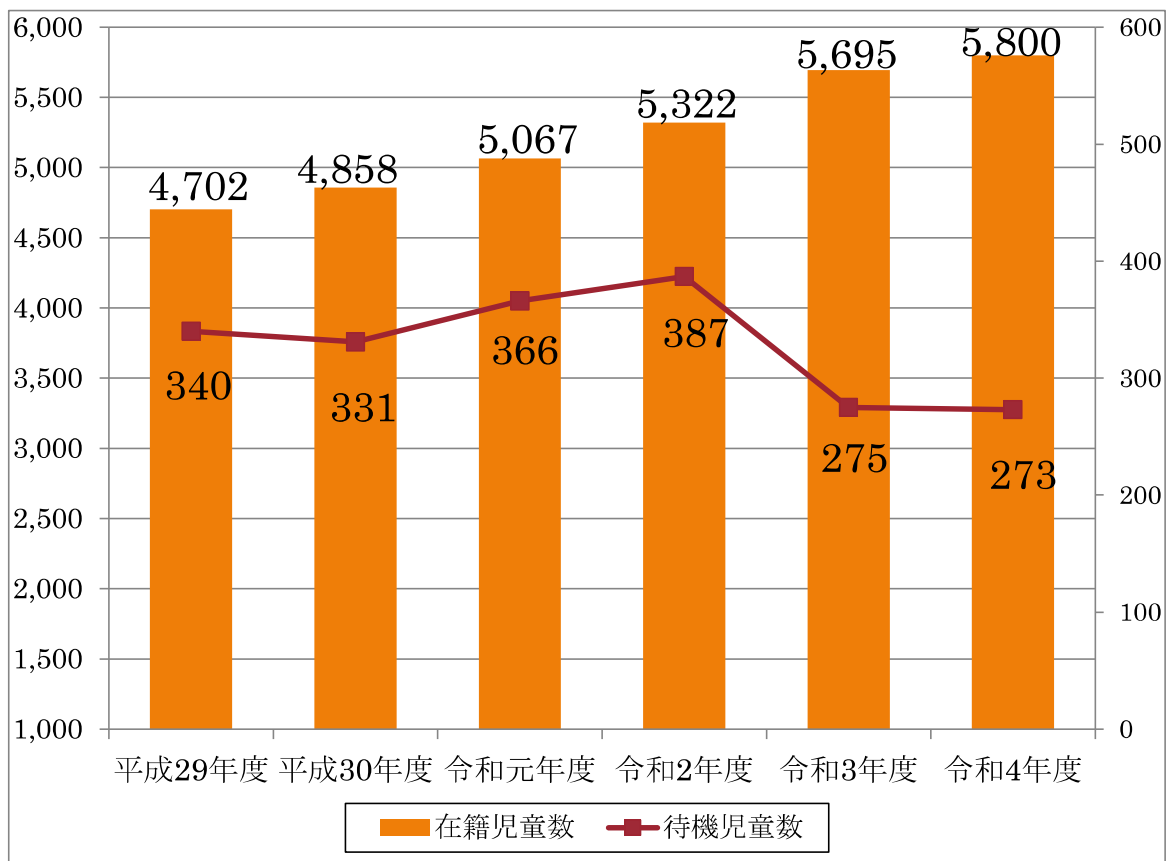
令和 4 年 6 月 13 日  
こども家庭部子育て支援課

## 区立学童クラブ在籍・待機児童数および待機児童対策について

### 1 学年別在籍・待機児童数（令和 4 年 4 月 1 日現在） （人）

	1 年	2 年	3 年	4 年	5 年	6 年	合計
在籍児童数	2,331	2,072	1,307	52	22	16	5,800
待機児童数	30	74	168	0	1	0	273

### 2 在籍・待機児童数の推移（各年 4 月 1 日現在）



### 3 ねりっこクラブ実施状況

	29 年度	30 年度	元年度	2 年度	3 年度	4 年度
校 数	8	13	19	27	37	45

・ねりっこプラスの実施（4 月 1 日現在 26 校で 334 名登録）

#### 4 待機児童対策

##### (1) 令和4年度待機児童への対応

###### 【放課後の居場所】※重複登録可

- ・ランドセル来館事業（児童館等40施設）（4月1日現在81名登録）
- ・放課後等居場所づくり事業（全小学校で実施）
- ・児童館、地区区民館、厚生文化会館児童室（40施設）

###### 【夏休みに一日過ごせる居場所】※重複登録可

- ・夏休みひろば事業（3校予定）※ねりっこクラブ未実施校の一部で実施
  - ・夏期緊急受入れ事業（1施設予定）※近隣に児童館等のない学童クラブで実施
  - ・児童館、地区区民館、厚生文化会館児童室（40施設）
- 「昼食場所の提供事業（4月1日現在79名登録）」

##### (2) 令和5年度に向けた取組

###### 【ねりっこクラブの早期実施】

区では、「学童クラブ」と「学校応援団ひろば事業」それぞれの機能や特色を活かしながら事業運営を一体的に行う「ねりっこクラブ」の早期全校実施を目指し、計画を進めている。

現在の45校の「ねりっこクラブ」の円滑な運営を支援していくとともに、早期全校実施に向けて、学校との緊密な調整や地域団体への丁寧な説明を行っていく。

###### 【ねりっこプラスの拡大】

令和3年度から、ねりっこ学童クラブの待機児童を対象に、ひろば事業終了後のひろば室を活用して、学童クラブに準ずる保育を提供する「ねりっこプラス」を開始した。令和5年度の新規ねりっこクラブでも「ねりっこプラス」を実施し、児童館等のランドセル来館事業や夏休みひろば事業等と併せ多面的に対策を講じていく。

学年別在籍・待機児童数(令和4年4月1日現在)

地区	形態	施設名	定員	受入 上限	在籍数	待機数	待機児 (降)	学年別						障害 児数	空き 状況	
								1	2	3	4	5	6			
練馬地区	直営	栄町児童館	35	60	49	0	(0)	17	14	17	0	1	0	5	11	
		中村児童館	40	60	60	9	(0)	17	19	24	0	0	0	3		
		中村児童館第二	40	60	60	0	(0)	16	23	20	0	1	0	3		
		厚生文化会館	40	60	60	14	(0)	29	21	8	1	0	1	5		
		桜台地区区民館	40	45	36	0	(0)	6	9	13	8	0	0	2	9	
		貫井地区区民館	40	60	60	13	(0)	29	18	11	0	1	1	10		
	委託	豊玉南小	40	65	65	10	(1)	32	30	2	1	0	0	3		
		豊玉	40	60	60	2	(0)	14	25	21	0	0	0	2		
	ねり	豊玉小ねりっこ	90	90	90	6	(0)	52	29	9	0	0	0	0		
		豊玉第二小ねりっこ	90	90	48	0	(0)	18	17	13	0	0	0	4	42	
		豊玉東小ねりっこ	90	90	88	0	(0)	27	34	27	0	0	0	2	2	
		中村小ねりっこ	48	48	48	1	(0)	43	5	0	0	0	0	3		
		中村西小ねりっこ	90	90	90	2	(0)	27	25	37	0	0	1	1		
		開進第二小ねりっこ	90	90	90	0	(0)	29	33	28	0	0	0	3		
		開進第三小ねりっこ	90	90	90	7	(0)	48	38	4	0	0	0	2		
		開進第四小ねりっこ	135	135	88	0	(0)	25	32	30	1	0	0	1	47	
練馬第二小ねりっこ		90	90	90	0	(0)	37	32	21	0	0	0	0			
向山小ねりっこ		90	90	90	4	(0)	41	26	22	0	1	0	4			
練馬地区計			1218	1373	1262	68	(1)	507	430	307	11	4	3	53	111	
光が丘地区	直営	土支田児童館	40	60	60	14	(0)	33	25	2	0	0	0	4		
		北町はるのひ児童館	40	45	21	0	(0)	1	5	7	7	0	1	3	24	
		北町児童館	40	50	48	0	(0)	11	22	15	0	0	0	1	2	
		高松地区区民館	40	45	25	0	(0)	2	0	9	8	3	3	2	20	
		氷川台地区区民館	40	50	50	0	(0)	15	15	18	0	1	1	3		
		早宮さくら	40	45	45	7	(0)	15	18	12	0	0	0	2		
		光が丘あさがお	40	49	49	0	(0)	23	14	12	0	0	0	2		
	委託	平和台児童館	40	50	46	0	(0)	15	20	10	1	0	0	3	4	
		早宮小	35	40	40	0	(0)	19	15	6	0	0	0	2		
		光が丘どんぐり	40	60	53	0	(0)	9	24	19	0	0	1	3	7	
	ねり	光が丘すみれ	40	60	60	4	(0)	24	16	19	0	1	0	1		
		開進第一小ねりっこ	90	90	90	13	(0)	48	25	16	0	1	0	3		
		旭町小ねりっこ	90	90	60	0	(0)	22	27	10	1	0	0	1	30	
		仲町小ねりっこ	90	90	90	6	(0)	48	30	12	0	0	0	0		
		北町小ねりっこ	77	77	77	0	(0)	40	32	5	0	0	0	3		
		北町西小ねりっこ	90	90	90	7	(0)	40	25	24	0	0	1	1		
		練馬小ねりっこ	90	90	90	1	(0)	32	31	26	0	0	1	4		
		練馬東小ねりっこ	90	90	90	5	(0)	47	37	4	2	0	0	4		
		田柄小ねりっこ	120	120	106	0	(0)	33	43	30	0	0	0	3	14	
		田柄第二小ねりっこ	90	90	90	4	(0)	31	22	37	0	0	0	3		
ねり	高松小ねりっこ	90	90	90	0	(0)	34	29	25	1	1	0	4			
	春日小ねりっこ	90	90	86	0	(0)	29	30	27	0	0	0	2	4		
	光が丘春の風小ねりっこ	90	90	90	0	(0)	39	46	5	0	0	0	3			
	光が丘夏の雲小ねりっこ	90	90	71	0	(0)	20	28	23	0	0	0	0	19		
	光が丘秋の陽小ねりっこ	65	65	65	0	(0)	23	23	19	0	0	0	1			
	光が丘第八小ねりっこ	90	90	42	0	(0)	21	11	9	0	1	0	4	48		
	光が丘地区計			1777	1896	1724	61	(0)	674	613	401	20	8	8	62	172

学年別在籍・待機児童数(令和4年4月1日現在)

地区	形態	施設名	定員	受入 上限	在籍数	待機数	待機児 (障)	学年別						障害 児数	空き 状況	
								1	2	3	4	5	6			
石 神 井 地 区	直営	石神井児童館	40	45	26	0	(0)	6	6	11	1	2	0	2	19	
		南田中児童館	40	60	60	10	(0)	24	22	10	3	0	1	10		
		関町児童館	40	45	30	0	(0)	9	10	11	0	0	0	3	15	
		石神井台児童館	40	60	60	18	(0)	30	23	5	0	0	2	4		
		三原台児童館	40	60	60	2	(0)	14	25	21	0	0	0	0		
		下石神井地区区民館	40	45	34	0	(0)	2	8	16	8	0	0	3	11	
		関町北地区区民館	40	60	52	0	(0)	6	20	26	0	0	0	0	8	
		石神井台けやき	40	49	49	0	(0)	10	25	14	0	0	0	1		
		関町北	35	40	40	0	(0)	34	6	0	0	0	0	1		
	委託	上石神井児童館	40	60	59	0	(0)	17	27	12	1	2	0	6	1	
		石神井小	40	45	45	8	(0)	23	11	11	0	0	0	2		
		石神井小第二	40	45	45	0	(0)	21	14	10	0	0	0	2		
		泉新小	40	54	54	16	(0)	25	21	6	1	0	1	2		
		南が丘小	30	45	45	25	(0)	25	19	1	0	0	0	1		
		石神井町	40	55	55	8	(0)	27	18	10	0	0	0	0		
		谷原あおぞら	40	60	46	0	(0)	11	17	18	0	0	0	2	14	
		石神井東小ねりっこ	90	90	90	6	(0)	43	22	25	0	0	0	2		
	ねり	石神井西小ねりっこ	60	60	60	4	(0)	38	19	1	0	2	0	4		
		石神井台小ねりっこ	90	90	90	2	(0)	35	37	18	0	0	0	2		
		上石神井小ねりっこ	90	90	90	10	(0)	48	36	5	1	0	0	3		
		下石神井小ねりっこ	90	90	90	9	(0)	44	37	9	0	0	0	1		
		谷原小ねりっこ	90	90	90	0	(0)	45	40	3	1	1	0	3		
		北原小ねりっこ	90	90	90	3	(0)	53	33	3	0	0	1	3		
		立野小ねりっこ	90	90	90	4	(0)	35	34	21	0	0	0	0		
		関町小ねりっこ	90	90	90	2	(0)	42	37	10	0	1	0	4		
		富士見台小ねりっこ	135	135	130	0	(0)	40	52	38	0	0	0	0	5	
		石神井地区計			1540	1743	1670	127	(0)	707	619	315	16	8	5	61
	大 泉 地 区	直営	西大泉地区区民館	40	60	59	0	(0)	25	23	11	0	0	0	2	1
委託		東大泉児童館	40	65	44	0	(0)	12	14	18	0	0	0	3	21	
		東大泉児童館第二	40	65	46	0	(0)	6	19	20	1	0	0	2	19	
		大泉第二小	40	65	65	0	(0)	37	26	2	0	0	0	3		
		大泉西小	40	60	47	0	(0)	18	14	15	0	0	0	3	13	
		大泉桜学園	40	60	60	6	(0)	25	17	17	1	0	0	1		
		大泉小ねりっこ	120	120	111	0	(0)	48	33	30	0	0	0	4	9	
ねり		大泉第一小ねりっこ	65	65	44	0	(0)	15	18	11	0	0	0	1	21	
		大泉第三小ねりっこ	90	90	90	3	(0)	31	23	35	0	1	0	3		
		大泉第六小ねりっこ	88	88	69	0	(0)	22	24	23	0	0	0	1	19	
		大泉東小ねりっこ	135	135	135	6	(0)	50	67	18	0	0	0	6		
		大泉南小ねりっこ	85	85	85	0	(0)	32	35	18	0	0	0	0		
		大泉北小ねりっこ	90	90	90	2	(0)	47	21	22	0	0	0	1		
		大泉学園小ねりっこ	90	90	54	0	(0)	15	23	14	2	0	0	4	36	
		大泉学園緑小ねりっこ	90	90	70	0	(0)	25	28	16	0	1	0	2	20	
八坂小ねりっこ		90	90	75	0	(0)	35	25	14	1	0	0	2	15		
大泉地区計			1183	1318	1144	17	(0)	443	410	284	5	2	0	38	174	

合計	5,718	6,330	5,800	273	(1)	2,331	2,072	1,307	52	22	16	214	530
(参考)令和3年4月1日	5,423	6,136	5,695	275	(2)	2,349	1,933	1,346	38	20	9	198	441
比較	295	194	105	△ 2	3	△ 18	139	△ 39	14	2	7	16	89

※待機児(障)の(数)は待機児数に含まれています。



資料 3	
------	--

令和4年 6月 13日  
こども家庭部保育課

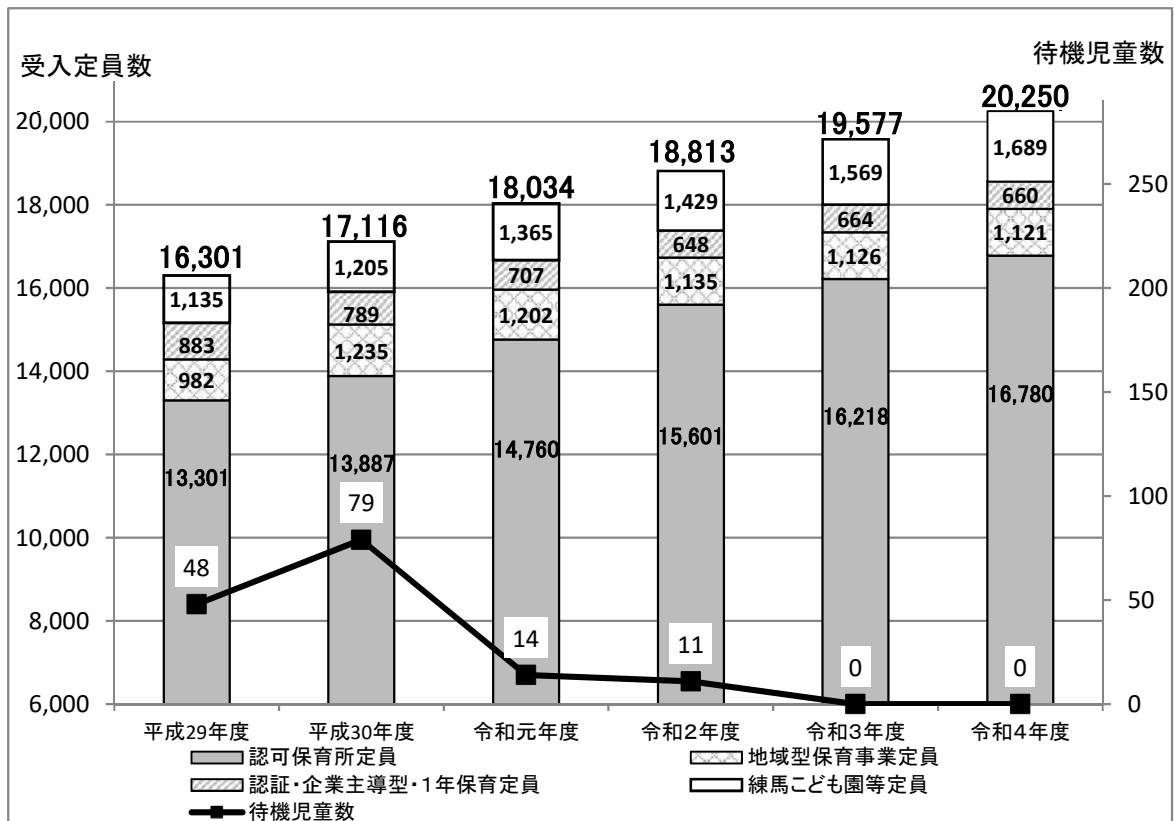
保育所等在籍・待機児童数について

1 年齢別待機児童数（令和4年4月1日現在）

		0歳児	1歳児	2歳児	3歳児	4歳児	5歳児	計
(1)	保育所等へ 入れなかった者	65	163	79	43	28	26	404
(2)	保育 その他 施設							
	認 証 保 育 所 等	7	29	16	2	0	2	56
	1 歳 児 1 年 保 育	—	17	—	—	—	—	17
	練 馬 こ ど も 園	—	0	0	14	15	18	47
	小 計	7	46	16	16	15	20	120
(3)	特定園のみ希望	36	103	62	27	13	6	247
(4)	育児休業中※	22	14	1	0	0	0	37
(5)	待機児童数 (1)-(2)-(3)-(4)	0	0	0	0	0	0	0

※復職意思を有する世帯を除く。

2 保育所等受入定数と待機児童数の推移（各年4月1日現在）



3 認可保育所等定員・在籍児童数一覧(令和4年4月1日現在)

		定員						在籍児童数							
		0歳児	1歳児	2歳児	3歳児	4歳児	5歳児	計	0歳児	1歳児	2歳児	3歳児	4歳児	5歳児	計
練馬地区	区立 豊玉保育園	12	22	22	24	25	25	130	10	22	22	24	24	22	124
	" 豊玉第二保育園	9	14	14	18	18	18	91	9	14	14	18	18	18	91
	" 豊玉第三保育園	12	24	24	24	24	24	132	9	23	24	24	24	24	128
	" 豊玉第四保育園	10	12	13	14	14	14	77	8	11	12	14	13	13	71
	" 桜台保育園	0	13	17	18	23	24	95	0	12	17	18	16	15	78
	" 桜台第二保育園	12	20	21	24	24	24	125	11	20	21	24	24	24	124
	" 貫井保育園	0	10	13	18	19	20	80	0	10	13	18	19	19	79
	" 貫井第二保育園	12	21	21	24	24	24	126	12	21	21	24	24	24	126
	" 栄町保育園	9	21	24	26	27	27	134	7	21	23	25	25	24	125
	" 練馬保育園	15	17	18	19	21	21	111	8	17	18	18	19	19	99
	" 向山保育園	9	19	22	24	25	25	124	9	19	22	23	25	25	123
	私立 練馬和光保育園	3	15	24	26	26	26	120	3	15	23	24	23	21	109
	" 平和保育園	0	5	10	12	12	12	51	0	5	10	12	12	12	51
	" 練馬二葉保育園	12	20	22	22	22	22	120	12	20	22	22	22	21	119
	" ぶどうの木保育園	0	0	0	23	23	23	69	0	0	0	21	18	20	59
	" ぶどうの木保育園分園羽沢	6	12	12	0	0	0	30	6	12	12	0	0	0	30
	" ぶどうの木保育園分園新桜台	3	11	11	0	0	0	25	1	10	11	0	0	0	22
	" アスク豊玉中保育園	12	20	24	24	24	24	128	8	20	24	24	20	23	119
	" アンジェリカ桜台保育園	6	15	15	15	15	15	81	4	15	15	15	15	14	78
	" にじいろ保育園練馬中村	6	10	12	12	12	12	64	6	10	12	12	12	12	64
	" Nicot富士見台	6	10	11	11	11	11	60	6	10	11	11	11	11	60
	" 風の子保育園	6	13	13	13	13	13	71	6	13	13	12	13	12	69
	" にじいろ保育園新桜台	6	15	18	18	18	18	93	6	13	18	12	18	18	85
	" ベネッセ中村橋保育園	6	15	18	20	20	20	99	6	15	18	20	20	19	98
	" にじのいるか保育園氷川台	6	15	18	20	20	20	99	6	15	18	20	20	20	99
	" 太陽の子豊玉北保育園	6	8	10	12	12	12	60	6	8	9	9	7	10	49
	" まちの保育園小竹向原	6	12	14	16	16	16	80	5	12	14	16	16	16	79
	" にじいろ保育園中村一丁目	6	14	16	18	18	18	90	6	14	16	18	17	17	88
	" チェリーチャイルド保育園	6	12	12	12	12	12	66	4	9	12	11	7	11	54
	" さくらさくみらい 練馬	6	12	14	14	14	14	74	3	12	11	12	13	13	64
	" 保育所まあむ中村橋駅前園	6	10	11	11	11	11	60	6	10	11	11	10	9	57
	" アートチャイルドケア中村橋	6	12	12	0	0	0	30	4	12	9	0	0	0	25
	" ソラスト新江古田保育園	6	11	21	21	0	0	59	5	11	19	15	0	0	50
	" 豊玉北えほん保育園	6	12	14	15	15	15	77	6	12	14	15	12	15	74
	" ナーサリールームベリーベア練馬	9	14	16	0	0	0	39	8	14	16	0	0	0	38
	" ナーサリールームベリーベア練馬分園	0	0	0	30	30	30	90	0	0	0	30	30	29	89
	" ポピンスナーサリースクール桜台	6	8	10	14	16	16	70	6	8	10	12	9	12	57
	" 練馬駅前おひさま保育園	9	11	11	0	0	0	31	2	11	11	0	0	0	24
	" 太陽の子羽沢保育園	6	10	10	11	11	12	60	4	10	10	7	8	10	49
	" グローバルキッズ桜台保育園	6	10	11	12	12	12	63	6	10	11	12	12	12	63
" Nicot練馬	6	12	12	13	13	13	69	6	12	12	13	13	13	69	
" みらいく中村2丁目園	6	9	9	12	12	12	60	6	9	9	12	12	12	60	
" みらいく中村橋園	6	10	11	15	15	15	72	6	10	11	15	15	15	72	
" さくらさくみらい 中村北	6	12	12	15	15	15	75	6	12	12	15	15	14	74	
" アスクとよたま一丁目保育園	6	12	12	15	15	15	75	3	12	10	14	15	15	69	
" ソラスト中村橋保育園	9	11	11	11	0	0	42	9	11	11	10	0	0	41	
" マグハウス江古田	0	0	9	9	9	9	36	0	0	9	7	8	9	33	
" マグハウス江古田分園	5	9	0	0	0	0	14	5	9	0	0	0	0	14	
" ベネッセ練馬えこだ保育園	6	8	10	12	12	12	60	6	8	10	12	12	11	59	
" アスクねりま三丁目保育園	6	10	10	13	13	13	65	5	10	10	13	13	13	64	
" アンミッコ保育園	6	7	8	13	13	13	60	6	7	8	13	13	13	60	
" 太陽の子江古田保育園	6	10	10	14	14	14	68	6	10	10	7	11	5	49	
" さくらさくみらい 豊玉北	6	12	12	18	0	0	48	4	12	8	4	0	0	28	
練馬地区計		342	647	725	795	758	761	4,028	292	638	707	738	703	704	3,782

3 認可保育所等定員・在籍児童数一覧(令和4年4月1日現在)

		定員						在籍児童数								
		0歳児	1歳児	2歳児	3歳児	4歳児	5歳児	計	0歳児	1歳児	2歳児	3歳児	4歳児	5歳児	計	
光が丘地区	区立	北町保育園	9	11	14	15	15	15	79	9	11	14	15	14	15	78
	"	北町第二保育園	10	21	21	23	23	24	122	9	21	21	23	22	24	120
	"	平和台保育園	9	22	22	24	24	24	125	8	22	22	24	24	24	124
	"	春日町保育園	13	18	20	20	20	20	111	12	18	20	19	20	19	108
	"	春日町第二保育園	0	14	18	18	23	24	97	0	14	18	18	19	21	90
	"	春日町第三保育園	12	17	18	19	20	20	106	12	17	18	19	20	20	106
	"	田柄保育園	0	10	17	20	22	23	92	0	10	17	20	17	17	81
	"	田柄第二保育園	8	22	24	24	24	25	127	8	22	24	20	23	23	120
	"	氷川台保育園	9	14	17	18	21	22	101	9	14	17	18	19	19	96
	"	氷川台第二保育園	12	20	24	25	25	25	131	12	19	24	25	25	23	128
	"	旭町保育園	6	14	17	17	17	17	88	4	14	17	12	15	14	76
	"	旭町第二保育園	10	23	23	23	23	23	125	6	23	23	23	23	23	121
	"	光が丘保育園	8	16	16	20	22	23	105	8	16	16	17	18	17	92
	"	光が丘第二保育園	9	20	21	23	23	23	119	8	20	21	22	18	22	111
	"	光が丘第三保育園	12	20	24	25	25	25	131	10	19	24	25	22	24	124
	"	光が丘第四保育園	12	19	23	24	24	24	126	11	19	23	24	23	24	124
	"	光が丘第五保育園	12	19	21	23	24	24	123	10	19	21	22	22	24	118
	"	光が丘第六保育園	10	22	22	22	22	22	120	10	21	22	21	22	22	118
	"	光が丘第七保育園	13	20	23	24	24	24	128	6	20	23	24	22	24	119
	"	光が丘第八保育園	14	23	23	24	24	24	132	14	23	23	24	23	24	131
	"	光が丘第九保育園	9	21	23	23	23	23	122	2	21	23	23	21	23	113
	"	光が丘第十保育園	14	21	23	23	23	23	127	14	20	23	23	22	23	125
	"	光が丘第十一保育園	9	24	25	25	25	25	133	7	23	25	25	23	21	124
	"	土支田保育園	9	19	21	23	24	25	121	9	19	21	23	24	25	121
	"	高松保育園	10	19	21	23	24	25	122	6	18	21	23	24	25	117
	"	早宮保育園	11	22	23	24	24	24	128	11	22	23	24	24	22	126
	私立	練馬仲町保育園	9	10	12	14	15	15	75	9	10	12	10	12	15	68
	"	最勝寺みのり保育園	9	18	18	20	20	20	105	9	18	18	20	20	20	105
	"	エンゼル保育園	9	12	16	21	22	22	102	9	11	16	17	21	20	94
	"	道灌山保育園	6	15	17	17	17	17	89	6	15	17	17	17	16	88
	"	どんぐり山保育園	9	12	15	15	15	15	81	8	12	15	15	15	15	80
	"	春アンミッコ保育園	6	10	11	11	11	11	60	6	10	11	11	11	11	60
	"	ベネッセ氷川台保育園	6	11	11	11	11	11	61	6	11	11	11	10	11	60
	"	グローバルキッズ光が丘園	6	15	20	20	20	20	101	6	15	20	19	19	20	99
	"	にじいろ保育園氷川台	6	15	18	20	20	20	99	6	15	18	20	20	20	99
	"	にじいろ保育園早宮	6	15	20	20	20	20	101	6	15	20	19	20	19	99
	"	さくらさくみらい 早宮	6	12	14	16	16	16	80	6	12	14	15	13	14	74
	"	にじいろ保育園平和台	6	14	16	18	18	18	90	6	14	16	17	17	17	87
	"	あかねの森保育園	6	20	20	22	22	22	112	6	20	20	22	21	22	111
	"	アンジェリカ田柄保育園	6	13	14	16	16	16	81	6	13	14	16	14	16	79
	"	にじいろ保育園練馬高松	6	12	14	16	16	16	80	6	12	14	16	16	15	79
	"	アンジェリカ北町保育園	6	15	16	16	16	16	85	5	15	15	14	15	15	79
"	光が丘わかば保育園	6	18	20	22	22	22	110	6	18	20	21	20	21	106	
"	グローバルキッズ練馬春日町園	6	22	22	0	0	0	50	6	21	21	0	0	0	48	
"	みらいく北町園	6	10	11	11	11	11	60	6	10	11	11	10	11	59	
"	みらいく東武練馬園	6	9	9	12	12	12	60	5	9	9	11	11	10	55	
"	木下の保育園春日町	3	9	9	13	13	13	60	3	9	8	6	11	12	49	
"	みらいく平和台園	6	9	9	13	13	13	63	6	9	8	11	12	11	57	
"	まなびの森保育園平和台	6	13	13	15	15	15	77	6	13	13	15	15	14	76	
"	にじいろ保育園氷川台駅前	6	10	12	14	14	14	70	6	10	12	14	13	13	68	
"	さくらさくみらい 田柄	6	9	9	14	14	14	66	5	9	9	12	6	12	53	
"	さくらさくみらい 旭町	6	12	12	18	18	18	84	4	10	12	10	1	1	38	
"	みらいく高松園	6	11	11	16	16	0	60	6	11	11	15	8	0	51	
"	太陽の子 平和台保育園	6	9	10	15	15	0	55	5	9	9	12	6	0	41	
"	さくらさくみらい 光が丘	6	11	11	16	0	0	44	6	11	11	9	0	0	37	
光が丘地区計		433	862	954	1,024	1,026	1,003	5,302	391	852	949	962	923	933	5,010	

3 認可保育所等定員・在籍児童数一覧(令和4年4月1日現在)

		定員							在籍児童数							
		0歳児	1歳児	2歳児	3歳児	4歳児	5歳児	計	0歳児	1歳児	2歳児	3歳児	4歳児	5歳児	計	
石 神 井 地 区	区立	石神井町さくら保育園	12	21	22	23	24	24	126	12	21	22	23	24	24	126
	"	関町保育園	0	22	24	26	26	26	124	0	21	24	25	26	25	121
	"	上石神井保育園	0	20	22	24	24	24	114	0	20	22	22	23	24	111
	"	谷原保育園	0	12	18	18	22	25	95	0	11	16	17	19	22	85
	"	上石神井第二保育園	5	20	20	22	24	24	115	5	19	20	21	21	24	110
	"	南田中保育園	0	6	12	16	21	23	78	0	6	11	16	19	21	73
	"	南田中第二保育園	0	15	15	20	22	23	95	0	15	15	17	21	23	91
	"	上石神井第三保育園	7	15	16	17	18	18	91	4	11	15	16	15	16	77
	"	関町第二保育園	8	9	19	19	20	22	97	8	9	18	19	20	22	96
	"	高野台保育園	12	20	20	23	24	24	123	11	20	20	23	24	23	121
	"	石神井台保育園	11	18	22	24	25	26	126	8	18	22	24	24	24	120
	"	下石神井第三保育園	13	22	22	25	25	25	132	11	22	22	25	25	25	130
	"	富士見台こぶし保育園	15	17	18	0	0	0	50	11	17	15	0	0	0	43
	"	関町第三保育園	12	20	22	23	24	24	125	10	20	22	22	23	22	119
	"	石神井台第二保育園	12	16	19	20	22	22	111	12	16	19	20	21	22	110
	"	石神井町つつじ保育園	12	21	21	22	23	23	122	12	21	21	22	23	20	119
	私立	石神井保育園	5	5	6	10	10	10	46	5	5	5	10	10	10	45
	"	青い鳥保育園	6	14	16	18	18	18	90	6	14	16	18	18	18	90
	"	アスク関町北保育園	12	24	24	24	24	24	132	12	24	24	23	24	23	130
	"	なんこう保育園	6	15	18	20	20	20	99	6	15	17	18	20	20	96
	"	エンゼルベア石神井保育園	6	7	8	9	10	10	50	3	7	8	6	5	9	38
	"	アスク石神井台保育園	6	10	15	15	15	15	76	4	10	14	14	13	15	70
	"	アスク石神井まち保育園	6	15	21	24	24	24	114	6	15	20	24	24	24	113
	"	にじいろ保育園上石神井	9	20	22	22	22	22	117	9	20	22	22	22	21	116
	"	ビジョンランド上石神井保育園	6	12	14	16	16	16	80	6	12	14	16	16	16	80
	"	愛里武蔵関保育園	6	8	10	12	12	12	60	2	8	10	11	9	12	52
	"	ベネッセ石神井公園保育園	6	15	18	20	20	20	99	6	14	17	18	20	20	95
	"	Nicot石神井公園	6	15	18	20	20	20	99	6	14	18	20	20	17	95
	"	コビープリスクールせきまち	9	17	19	21	22	22	110	8	16	18	21	22	22	107
	"	あい保育園高野台	6	15	18	20	20	20	99	6	15	18	20	20	19	98
	"	わらべうた練馬高野台保育園	6	14	15	16	16	16	83	6	14	15	16	16	16	83
	"	ChaCha Children Musashiseki	6	15	24	28	30	30	133	6	15	24	28	24	29	126
	"	さんさん森の保育園石神井公園	6	10	12	14	14	14	70	6	10	11	14	13	13	67
	"	きららっこ石神井公園保育園	6	12	14	16	16	16	80	6	12	14	15	15	16	78
	"	さんさん森の保育園石神井町	6	24	30	0	0	0	60	2	24	28	0	0	0	54
	"	心羽えみの保育園石神井台	6	20	22	24	24	24	120	6	20	22	24	24	24	120
	"	にじいろ保育園南田中	9	10	10	20	0	0	49	9	10	10	15	0	0	44
	"	コビープリスクールしゃくじいだい	6	27	27	0	0	0	60	4	17	26	0	0	0	47
	"	いずみ保育園	4	8	8	8	8	8	44	4	8	8	8	8	8	44
	"	こまどりこわ保育園	10	24	26	0	0	0	60	8	21	26	0	0	0	55
	"	ビジョンランド練馬高野台	8	16	16	0	0	0	40	8	14	16	0	0	0	38
"	はなさき保育園石神井台	6	8	8	13	13	13	61	6	8	8	13	10	12	57	
"	ピノキオ幼児舎練馬高野台園	5	6	7	7	7	7	39	5	6	6	6	7	5	35	
"	ピノキオ幼児舎関町園	6	6	6	6	6	6	36	6	6	6	6	5	6	35	
"	おはよう保育園関町南	6	8	8	12	0	0	34	6	8	8	6	0	0	28	
"	にじいろ保育園関町北	6	10	10	12	12	12	62	6	10	10	12	11	11	60	
"	さくらさくみらい 石神井公園	6	12	12	20	20	20	90	5	11	12	19	18	18	83	
"	さくらさくみらい 高野台	6	12	12	16	16	16	78	6	12	12	15	11	14	70	
"	にじいろ保育園石神井町	6	10	10	15	15	15	71	4	10	10	15	13	15	67	
"	アスク上石神井保育園	6	11	12	17	17	17	80	5	11	12	15	13	8	64	
"	太陽の子 石神井台保育園	6	11	11	16	16	16	76	5	11	10	10	6	2	44	
"	ソラスト関町保育園	6	11	11	16	16	16	76	6	11	11	16	16	9	69	
"	ベネッセ練馬高野台保育園	6	11	11	16	8	8	60	6	10	10	15	4	2	47	
"	ベネッセ上石神井保育園	6	11	11	16	0	0	44	6	10	11	16	0	0	43	
"	にじいろ保育園関町北五丁目	6	15	16	21	11	10	79	6	15	16	10	2	2	51	
石神井地区計		370	788	888	902	862	870	4,680	332	760	867	847	787	793	4,386	

3 認可保育所等定員・在籍児童数一覧(令和4年4月1日現在)

		定員							在籍児童数						
		0歳児	1歳児	2歳児	3歳児	4歳児	5歳児	計	0歳児	1歳児	2歳児	3歳児	4歳児	5歳児	計
大泉地区	区立 東大泉保育園	0	20	20	24	24	24	112	0	20	20	24	24	23	111
	" 南大泉保育園	10	18	24	24	25	25	126	9	18	24	24	24	25	124
	" 北大泉保育園	9	19	22	23	24	25	122	3	19	22	23	22	23	112
	" 東大泉第二保育園	12	19	22	25	25	25	128	11	19	22	24	25	25	126
	" 西大泉保育園	12	14	15	18	19	21	99	9	14	15	17	19	21	95
	" 大泉学園保育園	12	22	23	24	25	25	131	8	22	23	24	24	25	126
	" 東大泉第三保育園	5	8	8	11	11	11	54	5	8	8	11	10	11	53
	私立 マーガレット保育園	9	14	16	20	21	20	100	9	14	16	24	20	21	104
	" マーガレット保育園分園	6	11	12	0	0	0	29	2	11	12	0	0	0	25
	" 妙福寺保育園	0	20	24	28	31	31	134	0	20	24	28	30	30	132
	" くりのみ保育園	0	7	12	13	14	14	60	0	7	11	11	10	14	53
	" 大泉保育園	9	13	16	18	18	18	92	9	13	16	17	18	18	91
	" 大泉にじのいる保育園	9	19	20	24	24	24	120	7	19	20	20	21	24	111
	" ベネッセ大泉学園保育園	6	11	12	13	13	13	68	6	11	12	13	13	13	68
	" にじのいる保育園大泉学園	6	10	11	11	11	11	60	6	10	11	11	10	10	58
	" 南大泉にじのいる保育園	9	18	20	21	21	21	110	8	18	20	21	19	21	107
	" ChaCha Children Oizumi	6	16	18	20	20	20	100	6	16	18	20	20	20	100
	" そあ季の花保育園	9	20	22	23	23	23	120	7	20	22	23	22	23	117
	" グローバルキッズ大泉園	6	16	18	20	20	20	100	6	15	18	20	20	19	98
	" 太陽の子東大泉保育園	6	13	16	16	16	16	83	3	13	15	16	11	15	73
	" にじのいる保育園大泉学園南	6	14	16	16	16	16	84	6	14	15	16	16	16	83
	" コピーブリススクールみなみおおいずみ	6	11	12	13	14	14	70	3	10	12	12	12	13	62
	" わらべうた大泉学園保育園	6	28	29	0	0	0	63	2	28	29	0	0	0	59
	" ゆらりん大泉学園保育園	6	10	11	11	11	11	60	6	10	11	11	11	11	60
	" ラフ・クルー大泉保育園	6	15	15	0	0	0	36	4	15	14	0	0	0	33
	" 共同保育所ごたごた荘	4	4	4	4	4	4	24	1	4	4	4	4	4	21
	" ミルキーホーム南大泉園	6	11	12	12	17	22	80	6	11	12	12	16	22	79
	" みらいく南大泉園	6	10	10	14	14	14	68	6	10	10	14	14	14	68
	" アスク大泉学園保育園	6	10	12	17	17	17	79	4	10	12	16	17	17	76
	" にじのいる東大泉保育園	6	11	12	18	18	0	65	5	11	12	16	9	0	53
" さんさん森の保育園東大泉	9	12	12	18	18	18	87	6	12	12	17	3	9	59	
" AIAI NURSERY 大泉学園	6	11	12	17	0	0	46	5	11	11	17	0	0	44	
" みらいく第二南大泉園	6	11	11	16	8	8	60	6	11	11	14	4	0	46	
大泉地区計		220	466	519	532	522	511	2,770	174	464	514	520	468	487	2,627
認可保育所計		1,365	2,763	3,086	3,253	3,168	3,145	16,780	1,189	2,714	3,037	3,067	2,881	2,917	15,805
地域型・認定こども園	小規模保育事業（A・B型）	149	354	361	11	0	0	875	59	268	316	2	0	0	645
	小規模保育事業（C型）		10		0	0	0	10	1	5	3	0	0	0	9
	家庭的保育事業		179		0	0	0	179	14	40	73	0	0	0	127
	事業所内保育事業（地域枠）	1	4	6	0	0	0	11	0	4	6	0	0	0	10
	居宅訪問型保育事業			46				46	3	3	8	4	4	2	24
	地域型保育事業計	212	423	451	19	8	8	1,121	77	320	406	6	4	2	815
	認定こども園	0	0	0	65	65	65	195	0	0	0	65	65	65	195