

I. 就学前児童家庭の調査結果

I-1. 調査の概要

1. 調査の目的

就学前児童の保護者に対してアンケートを行うことにより、就労状況や教育・保育サービスの利用状況、今後の利用意向などを把握し、「第2期練馬区子ども・子育て支援事業計画」の中間見直しの検討に向けた基礎資料とする。

2. 調査内容

- (1) 家族の状況について
- (2) 子育ての環境について
- (3) 保護者の就労状況について
- (4) 平日の定期的な教育・保育事業の利用状況等について
- (5) 地域の子育て支援事業の利用状況等について
- (6) 土曜・休日や長期休業中の定期的な教育・保育事業の利用希望について
- (7) 病気の際の対応について
- (8) 不定期の教育・保育事業や宿泊を伴う一時預かり等の利用について
- (9) 小学校就学後の放課後の過ごし方について
- (10) 育児休業や短時間勤務制度など職場の両立支援制度について
- (11) 家庭での生活について
- (12) 食事・健康について
- (13) 地域との交流について
- (14) 子育て全般について
- (15) 自由意見

3. 調査設計

- (1) 調査地域
区全域
- (2) 調査対象
区内に居住する就学前児童(0～6歳)の保護者
- (3) 標本数
3,000件
- (4) 抽出方法
住民基本台帳登録者のうち、令和3年10月1日現在、0～6歳の子どもを持つ保護者を無作為抽出(集計はクラス年齢(0～5歳)で行う。)
- (5) 調査方法
郵送配付・郵送回収およびWeb回答

(6) 調査期間

令和3年11月1日～令和3年11月15日

4. 回収状況

1,788件 有効回答率 59.6%


有効回収数			有効回答率
郵送	Web	合計	
1,244	544	1,788	59.6%

5. 地区区分

調査結果の「居住地区」は、総合福祉事務所管轄で区分している。

地区	町名
練馬	旭丘、向山、小竹町、栄町、桜台、豊玉上、豊玉北、豊玉中、豊玉南、中村、中村北、中村南、貫井、練馬、羽沢
光が丘	春日町、高松、田柄、光が丘、旭町、土支田、錦、氷川台、平和台、早宮、北町
石神井	富士見台、谷原、高野台、南田中、下石神井、石神井町、三原台、上石神井、上石神井南町、石神井台、関町東、関町北、関町南、立野町
大泉	大泉学園町、大泉町、西大泉、西大泉町、東大泉、南大泉

6. 集計・分析にあたって

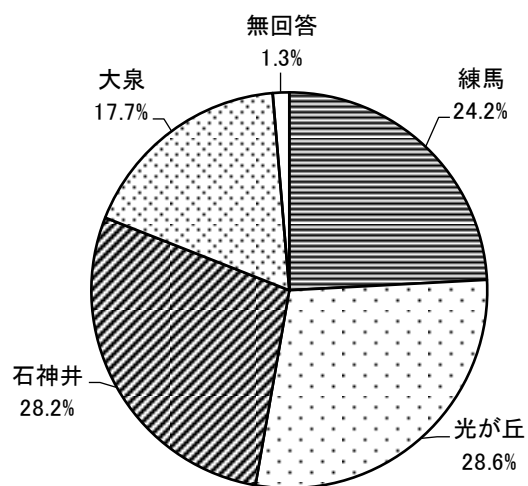
- ・回答は各質問の回答者数(n)を基数とした百分率(%)で示している。また、小数点以下第2位を四捨五入しているため、内訳の合計が100.0%にならない場合がある。
- ・複数回答が可能な設問の場合、回答者が全体に対してどのくらいの比率であるかという見方になるため、回答比率の合計が100.0%を超える場合がある。
- ・クロス集計の場合、無回答を排除しているため、クロス集計の有効回答数の合計と単純集計(全体)の有効回答数が合致しないことがある。なお、クロス集計とは、複数項目の組み合わせで分類した集計のことで、複数の質問項目を交差して並べ、表やグラフを作成することにより、その相互の関係を明らかにするための集計方法である。
- ・調査結果を図表にて表示しているが、グラフ以外の表は、最も多い割合のものを  で網かけをしている(無回答を除く)。
- ・クロス分析において、回答者数の少ない属性についてのコメントは控えている場合がある。

I - 2. 調査結果の詳細

1. 家族の状況について

問1 あて名のお子さんがお住まいの町名をお答えください。(1つに○)

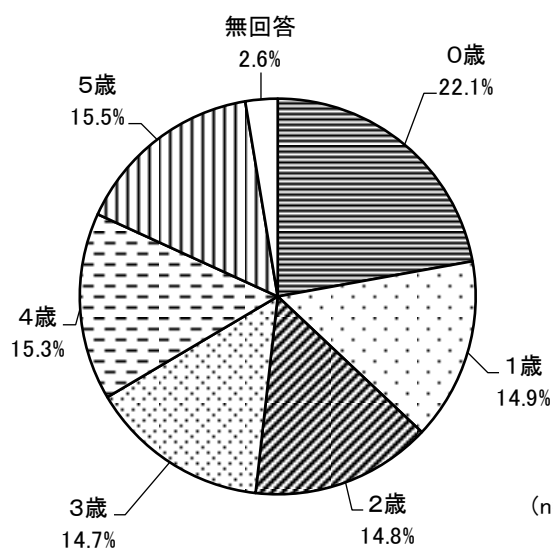
「光が丘」(28.6%)が最も多く、「石神井」(28.2%)、「練馬」(24.2%)、「大泉」(17.7%)と続く。



(n=1,788)

問2 あて名のお子さんの生年月を、元号に○をつけ、()内に数字でご記入ください。

「0歳」(22.1%)が最も多く、「5歳」(15.5%)、「4歳」(15.3%)、「1歳」(14.9%)、「2歳」(14.8%)、「3歳」(14.7%)と続く。

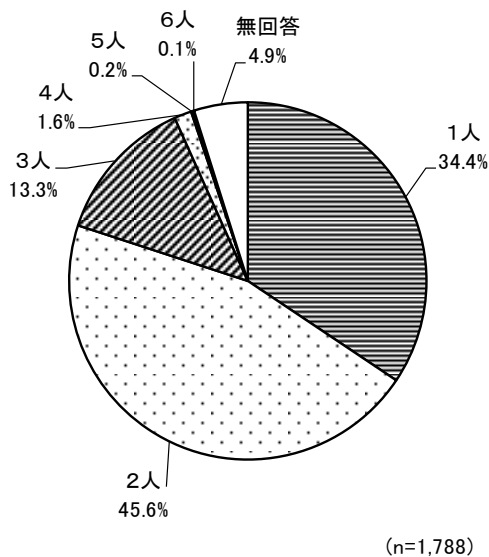


(n=1,788)

問3 あて名のお子さんのきょうだいは何人いらっしゃいますか。あて名のお子さんを含めた人数を（ ）内に数字でご記入ください。2人以上のお子さんがいらっしゃる場合は、末子の方の生年月を元号に○をつけ、（ ）内に数字でご記入ください。

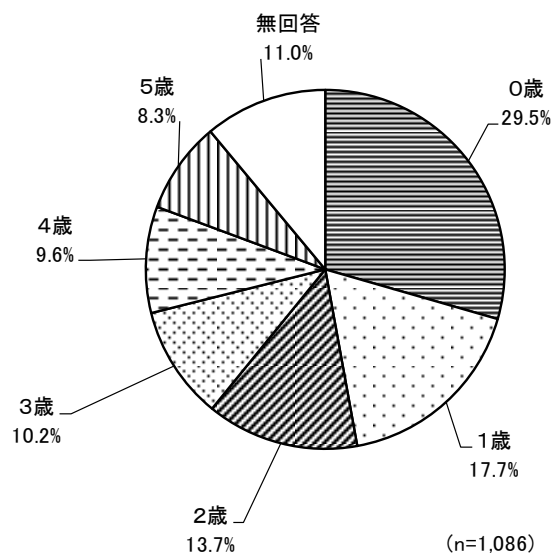
① きょうだい数

「2人」(45.6%)が最も多く、「1人」(34.4%)、「3人」(13.3%)と続く。平均は1.8人となっている。



② 末子の年齢

「0歳」(29.5%)が最も多く、「1歳」(17.7%)、「2歳」(13.7%)と続く。

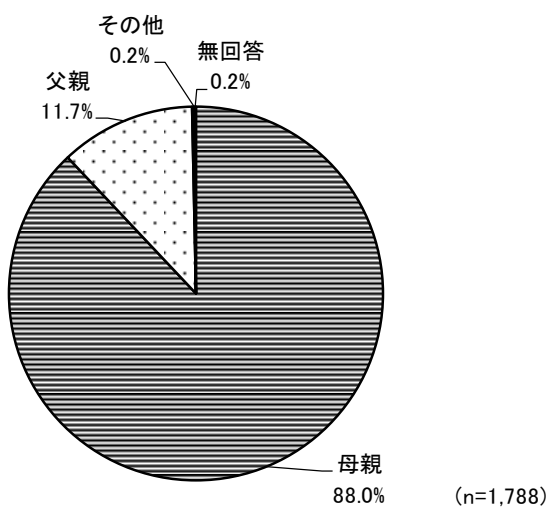


問4 この調査票のご回答者はどなたですか。あて名のお子さんからみた関係でお答えください。(1つに○)

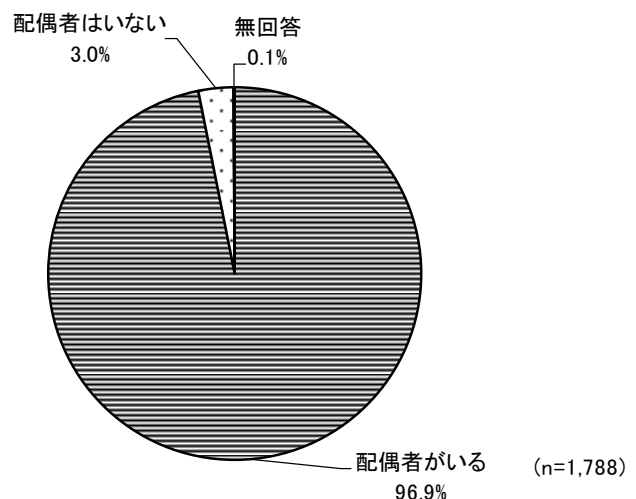
問5 この調査票のご回答者の配偶関係についてお答えください。(1つに○)

回答者は、「母親」(88.0%)、「父親」(11.7%)となっている。配偶関係は、「配偶者がいる」(96.9%)、「配偶者がいない」(3.0%)となっている。

■回答者

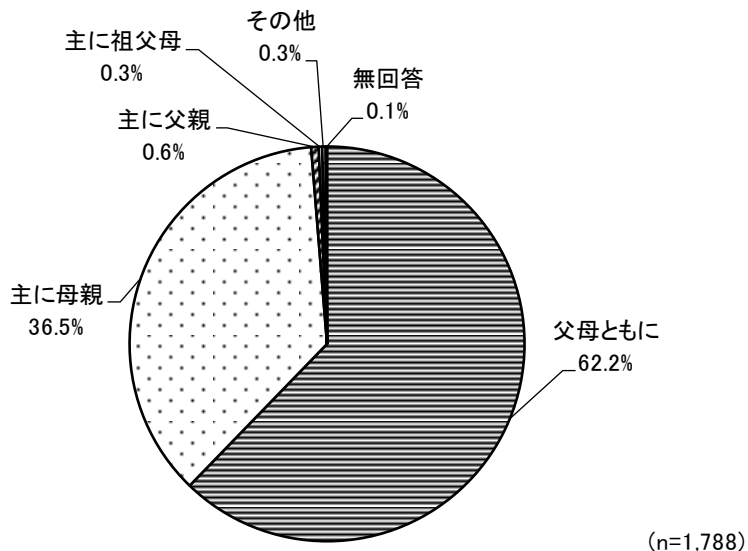


■配偶関係



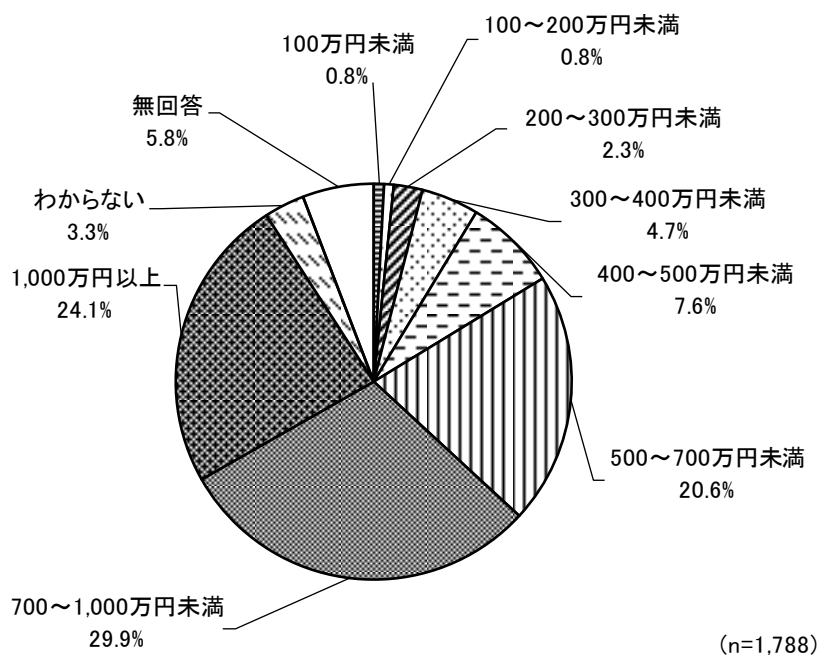
問6 あて名のお子さんの子育て（教育を含む）を主に行っているのはどなたですか。
あて名のお子さんからみた関係でお答えください。（1つに○）

「父母ともに」（62.2%）が最も多く、「主に母親」（36.5%）、「主に父親」（0.6%）、「主に祖父母」（0.3%）と続く。



問7 あて名のお子さんの世帯全体の昨年度の年収（税込み）は、仕事による収入と仕事外の収入を合わせて、おおよそどのくらいですか。（1つに○）

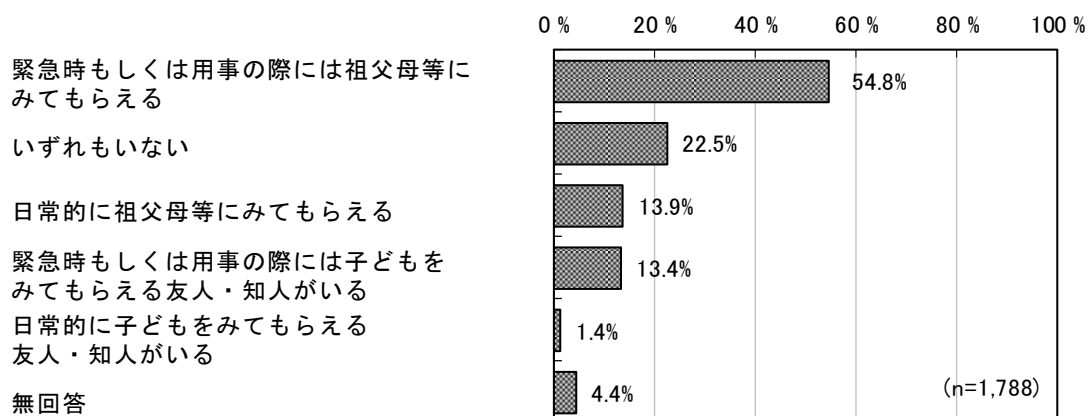
「700～1,000万円未満」（29.9%）が最も多く、「1,000万円以上」（24.1%）、「500～700万円未満」（20.6%）と続く。



2. 子育ての環境について

問8 日頃、あて名のお子さんをみてもらえる親族・知人はいますか。(いくつでも○)

「緊急時もしくは用事の際には祖父母等にみてもらえる」(54.8%)が最も多く、「いずれもない」(22.5%)、「日常的に祖父母等にみてもらえる」(13.9%)と続く。



【年齢別】

すべての学年で「緊急時もしくは用事の際には祖父母等にみてもらえる」が最も多く、4割半ば以上となっている。

単位：%

	合計	日常的に祖父母等にみてもらえる	緊急時もしくは用事の際には祖父母等にみてもらえる	日常的に子どもをみてもらえる友人・知人がいる	緊急時もしくは用事の際には子どもをみてもらえる友人・知人がいる	いずれもない	無回答
全体	1,788	13.9	54.8	1.4	13.4	22.5	4.4
0歳	396	14.6	53.8	1.3	8.3	23.2	5.1
1歳	266	14.7	56.0	1.1	9.4	24.4	3.0
2歳	264	12.5	55.3	0.4	15.2	21.6	4.5
3歳	263	12.5	61.6	1.5	14.8	21.7	3.0
4歳	274	13.1	52.6	3.3	16.4	23.0	5.1
5歳	278	15.1	48.6	1.1	19.4	21.9	5.8

【母親の就労状況別】

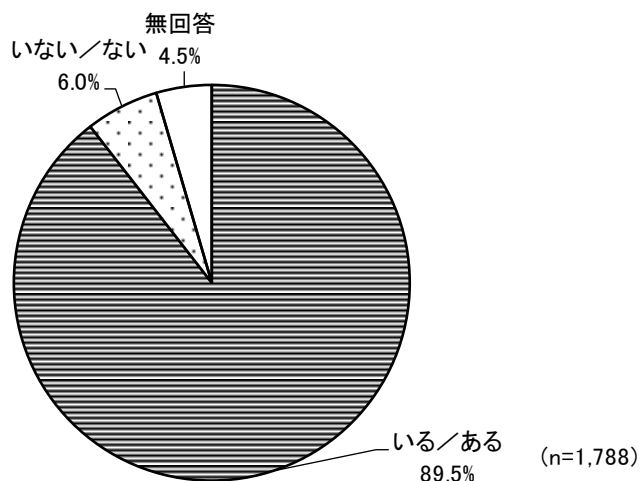
すべての就労状況で「緊急時もしくは用事の際には祖父母等にみてもらえる」が最も多く、5割以上となっている。また、“就労しているが、産休・育休・介護休業中である”で「緊急時もしくは用事の際には子どもをみてもらえる友人・知人がいる」が他の就労状況と比べて少なくなっている。

単位：％

	合計	日常的に祖父母等にみてもらえる	緊急時もしくは用事の際には祖父母等にみてもらえる	日常的に子どもをみてもらえる友人・知人がいる	緊急時もしくは用事の際には子どもをみてもらえる友人・知人がいる	いずれもない	無回答
全体	1,788	13.9	54.8	1.4	13.4	22.5	4.4
就労しており、産休・育休・介護休業中ではない	880	12.2	57.0	1.3	12.8	25.7	0.1
就労しているが、産休・育休・介護休業中である	321	14.6	61.7	0.9	8.1	22.4	—
以前は就労していたが、現在は就労していない	471	18.3	54.4	2.1	20.4	20.6	0.2
これまで就労したことがない	14	—	57.1	7.1	28.6	28.6	—

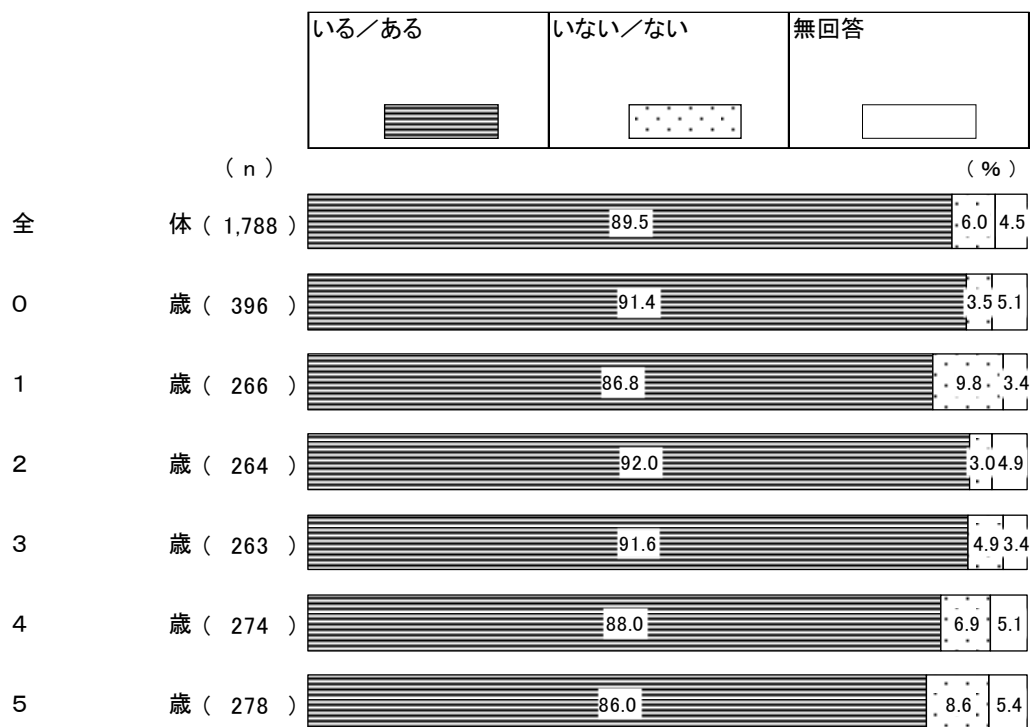
問9 あて名のお子さんの子育て（教育を含む）をする上で、気軽に相談できる人はいますか。また、相談できる場所がありますか？（1つに○）

「いる／ある」（89.5%）、「いない／ない」（6.0%）となっている。



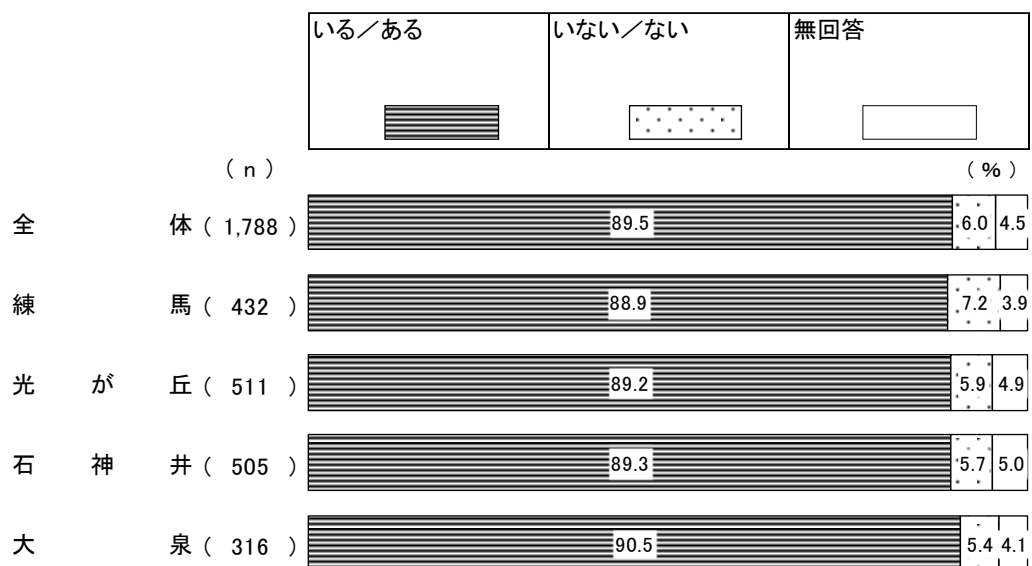
【年齢別】

すべての年齢で「いる／ある」が多く、8割半ば以上となっている。



【居住地区別】

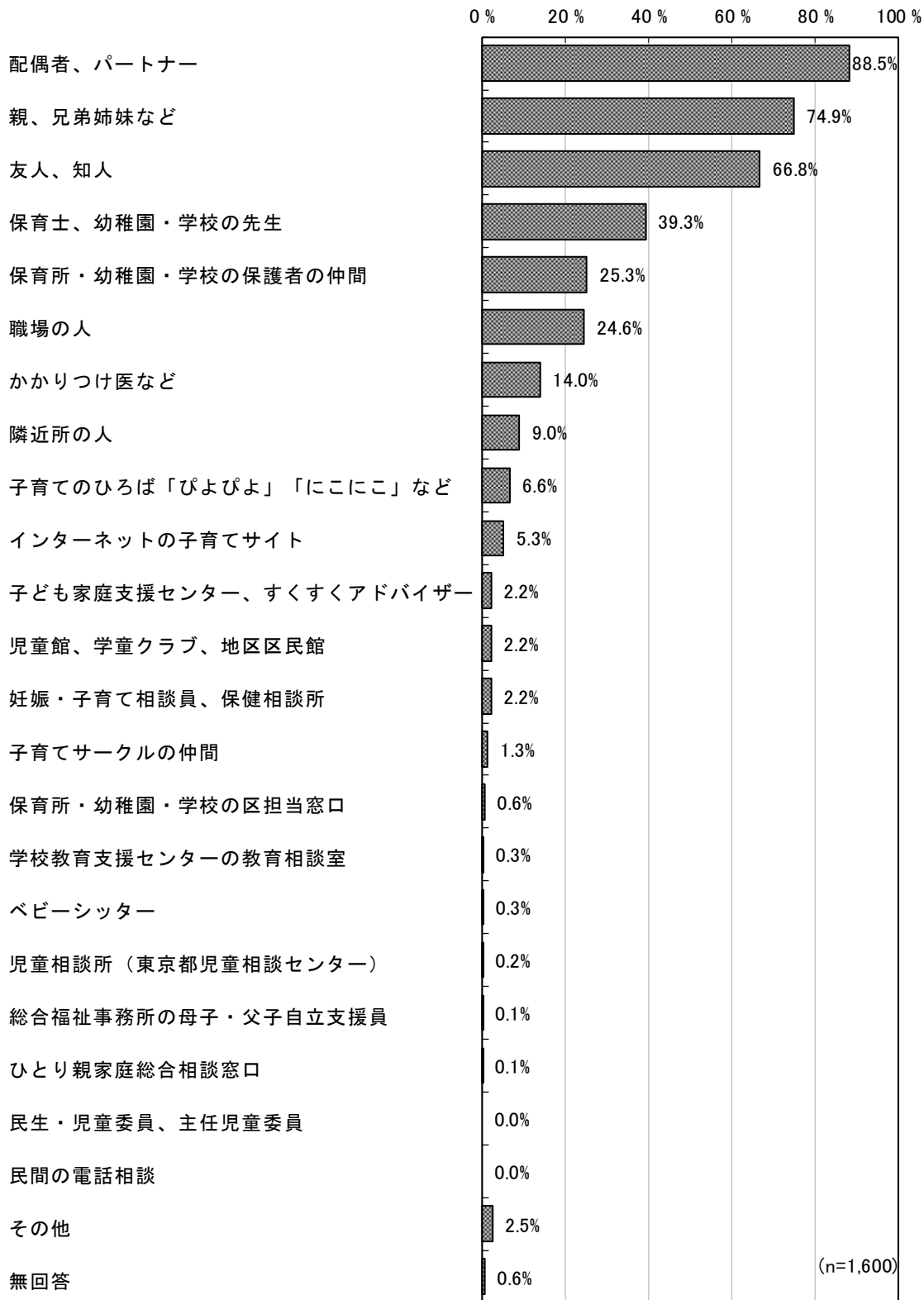
すべての居住地区で「いる／ある」が多く、9割前後となっている。



問10 問9で「1. いる／ある」を選んだ方にうかがいます。

お子さんの子育て（教育を含む）に関して、気軽に相談できる人は誰ですか。また、相談できる場所はどこですか。（いくつでも○）

「配偶者、パートナー」（88.5%）が最も多く、「親、兄弟姉妹など」（74.9%）、「友人、知人」（66.8%）、「保育士、幼稚園・学校の先生」（39.3%）、「保育所・幼稚園・学校の保護者の仲間」（25.3%）と続く。



【年齢別】

すべての年齢で「配偶者、パートナー」が最も多く、9割前後となっている。また、“2歳”で「保育士、幼稚園・学校の先生」が5割以上と、他の年齢と比べて多くなっている。さらに、年齢が上がるにつれて「保育所・幼稚園・学校の保護者の仲間」が多くなる傾向がみられる。

単位：%

	合計	配偶者、 パートナー	親、 兄弟姉妹など	友人、 知人	隣近所の人	職場の人	保育所・幼稚園・ 学校の保護者の仲間	子育てサークルの仲間	保育士、幼稚園・ 学校の先生
全体	1,600	88.5	74.9	66.8	9.0	24.6	25.3	1.3	39.3
0歳	362	90.3	81.8	72.9	8.6	18.0	9.4	1.4	21.8
1歳	231	90.0	72.7	61.5	9.1	29.9	14.7	2.2	41.6
2歳	243	88.5	74.9	66.3	8.6	25.9	25.5	0.8	50.6
3歳	241	87.1	71.4	65.1	8.7	24.1	32.4	1.7	44.4
4歳	241	86.7	75.5	63.1	10.0	24.9	34.9	0.4	43.6
5歳	239	88.7	69.9	67.4	9.2	28.5	42.7	0.8	43.5

	かかりつけ医など	保育所・幼稚園・学校の 区担当窓口	子ども家庭支援センター、 すくすくアドバイザー	児童館、学童クラブ、 地区区民館	子育てのひろば「ぴよぴよ」 「ここここ」など	総合福祉事務所の 母子・父子自立支援員	ひとり親家庭総合相談窓口	民生・児童委員、 主任児童委員	学校教育支援センターの 教育相談室
全体	14.0	0.6	2.2	2.2	6.6	0.1	0.1	—	0.3
0歳	17.1	0.6	2.5	4.1	11.3	0.3	0.3	—	—
1歳	16.0	0.9	4.3	2.6	10.4	—	—	—	0.4
2歳	11.9	0.4	1.6	1.6	7.4	0.4	—	—	—
3歳	11.2	0.4	0.8	1.2	4.6	—	—	—	—
4歳	14.1	1.2	2.9	1.2	3.7	—	—	—	0.4
5歳	13.0	0.4	1.3	1.3	0.4	—	—	—	0.8

	妊娠・子育て相談員、 保健相談所	児童相談所 (東京都児童相談センター)	民間の電話相談	ベビーシッター	インターネットの 子育てサイト	その他	無回答
全体	2.2	0.2	—	0.3	5.3	2.5	0.6
0歳	3.0	0.3	—	0.6	8.6	3.0	—
1歳	3.5	—	—	—	7.4	2.6	0.4
2歳	2.5	—	—	—	6.2	1.2	0.4
3歳	2.5	0.4	—	0.4	2.5	2.5	0.8
4歳	1.2	—	—	0.4	4.1	3.7	0.8
5歳	0.4	—	—	—	2.1	1.7	1.7

【母親の就労状況別】

すべての就労状況で「配偶者、パートナー」が最も多く、8割半ば以上となっている。“就労しており、産休・育休・介護休業中ではない”で「職場の人」が3割半ば、「保育士、幼稚園・学校の先生」が5割以上と、他の就労状況と比べて多くなっている。

単位：%

	合計	配偶者、 パートナー	親、 兄弟姉妹など	友人、 知人	隣近所の人	職場の人	学校 の保護者の仲間 保育所・幼稚園・ 学校の先生	子育てサークルの仲間	保育士、 幼稚園・ 学校の先生
全体	1,600	88.5	74.9	66.8	9.0	24.6	25.3	1.3	39.3
就労しており、産休・ 育休・介護休業中ではない	824	86.3	71.2	62.9	7.5	38.5	29.7	1.0	52.5
就労しているが、産休・ 育休・介護休業中である	305	90.5	80.7	74.4	8.9	20.3	14.1	1.6	24.9
以前は就労していたが、 現在は就労していない	437	91.5	78.5	69.1	11.7	2.3	25.6	1.8	25.6
これまで就労したことがない	13	84.6	53.8	76.9	15.4	7.7	15.4	—	15.4

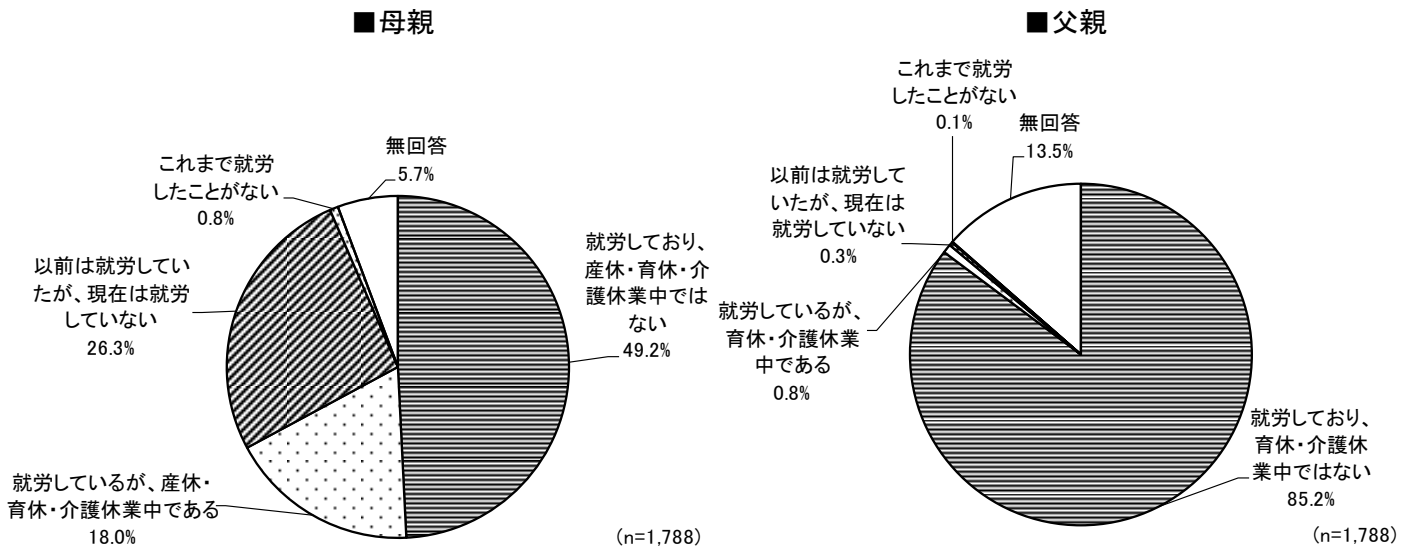
	かかりつけ医など	保育所・幼稚園・学校の 区担当窓口	子ども家庭支援センター、 すくすくアドバイザー	児童館、学童クラブ、 地区区民館	子育てのひろば「びよびよ」 「にこにこ」など	総合福祉事務所の 母子・父子自立支援員	ひとり親家庭総合相談窓口	民生・児童委員、主任児童委員	学校教育支援センターの 教育相談室
全体	14.0	0.6	2.2	2.2	6.6	0.1	0.1	—	0.3
就労しており、産休・ 育休・介護休業中ではない	12.1	0.5	1.0	1.9	3.5	0.1	—	—	0.4
就労しているが、産休・ 育休・介護休業中である	17.7	0.3	3.0	2.0	11.1	—	—	—	—
以前は就労していたが、 現在は就労していない	14.4	1.1	4.1	2.7	9.6	0.2	0.2	—	0.2
これまで就労したことがない	23.1	—	—	—	7.7	—	—	—	—

	妊娠・子育て相談所、 保健相談所	児童相談所 (東京都児童相談センター)	民間の電話相談	ベビーシッター	インターネットの 子育てサイト	その他	無回答
全体	2.2	0.2	—	0.3	5.3	2.5	0.6
就労しており、産休・ 育休・介護休業中ではない	1.2	0.1	—	0.2	5.0	2.1	1.0
就労しているが、産休・ 育休・介護休業中である	2.6	0.3	—	0.3	9.2	3.0	0.3
以前は就労していたが、 現在は就労していない	3.9	0.2	—	0.2	3.2	3.0	0.2
これまで就労したことがない	—	—	—	—	—	7.7	—

3. 保護者の就労状況について

問 11 あて名のお子さんの保護者の現在の就労状況（自営業、家族従事者を含む）についてうかがいます。

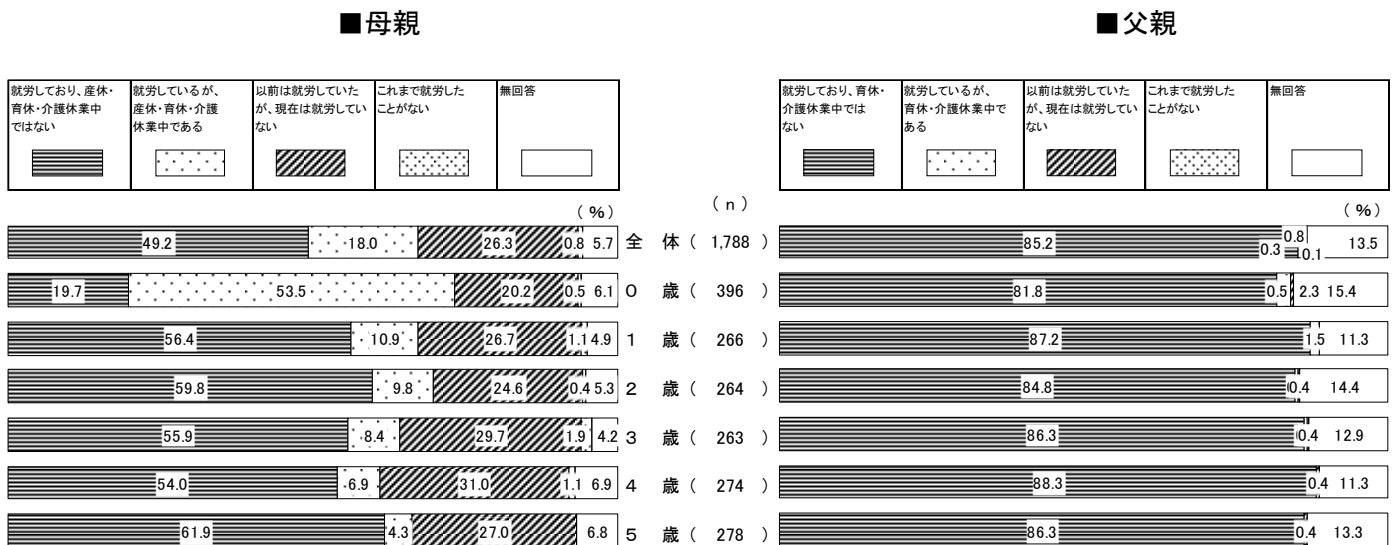
母親は、「就労しており、産休・育休・介護休業中ではない」（49.2%）が最も多く、「以前は就労していたが、現在は就労していない」（26.3%）、「就労しているが、産休・育休・介護休業中である」（18.0%）、「これまで就労したことがない」（0.8%）と続く。父親は、「就労しており、育休・介護休業中ではない」（85.2%）が最も多くなっている。



【年齢】

母親は、“0歳”で「就労しているが、産休・育休・介護休業中である」が最も多く、5割以上となっているが、他の年齢では「就労しており、産休・育休・介護休業中ではない」が最も多く、5割以上となっている。

父親は、「就労しており、育休・介護休業中ではない」が最も多く、8割以上となっている。



問 12 問 11 の (1) 母親または (2) 父親で、「1. 」または「2. 」(就労している) を選んだ方にうかがいます。

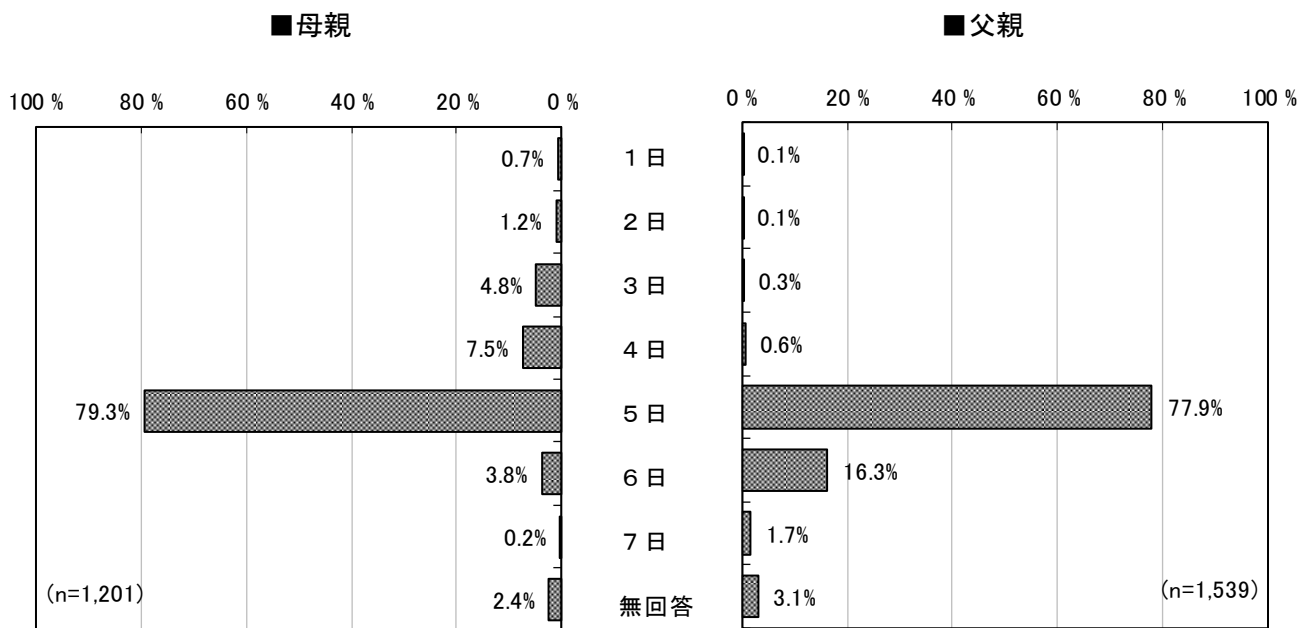
就労日数、就労時間(残業時間を含む)、就労形態についてお答えください。
就労日数や就労時間が一定でない場合は、最も多いパターンについてお答えください。

産休・育休・介護休業中の方は、休業に入る前の状況についてお答えください。
日数と時間は() 内に数字をご記入ください。就労形態は該当するものに○をつけてください。

就労形態が「その他」の場合は、() 内に具体的な就労形態をご記入ください。

① 1 週当たりの就労日数

母親、父親ともに「5日」が最も多くなっている。



【全体・年齢別 1 週当たりの平均就労日数】

母親は、「0歳」「2歳」(それぞれ4.9日)が最も多く、平均は4.8日となっている。

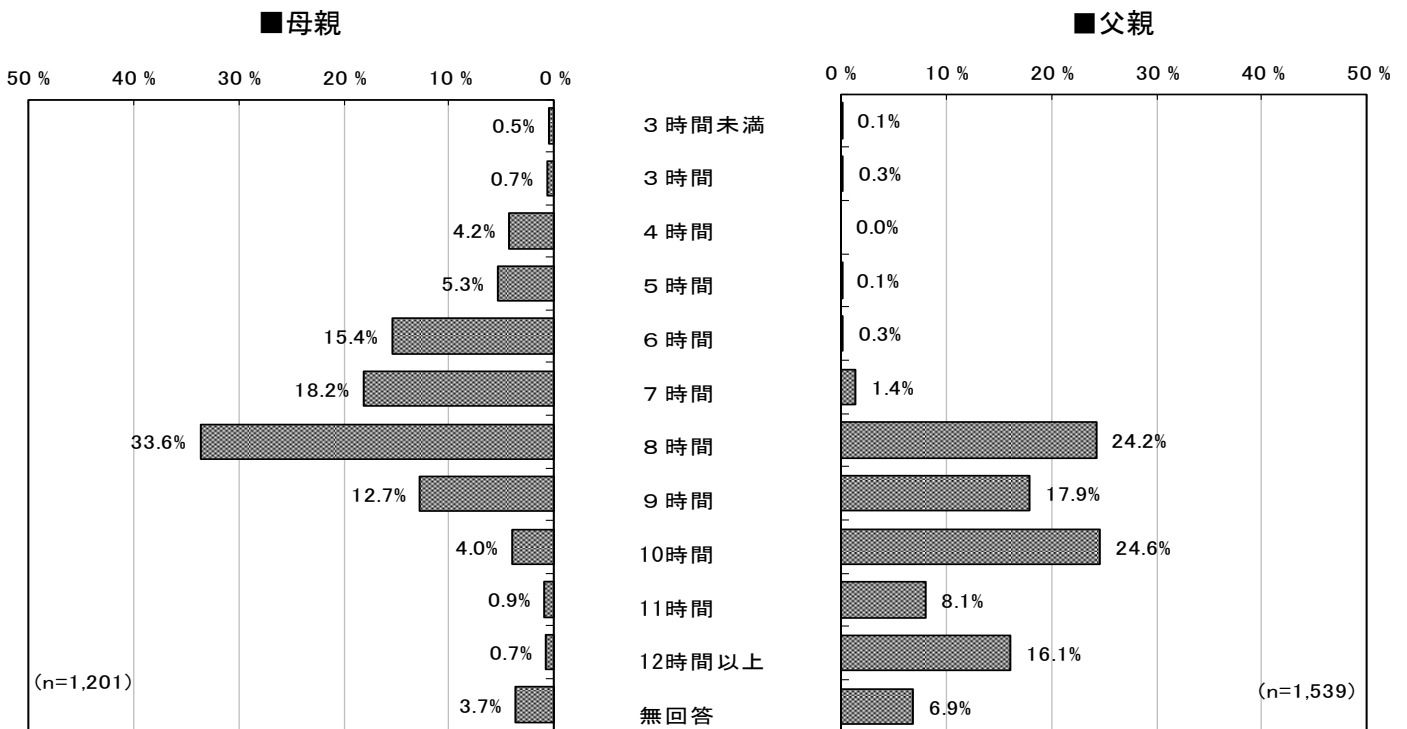
父親は、「1歳」「2歳」「3歳」「4歳」「5歳」(それぞれ5.2日)が最も多く、平均は5.2日となっている。

単位：日

	全体	0歳	1歳	2歳	3歳	4歳	5歳
母親	4.8	4.9	4.8	4.9	4.7	4.7	4.8
父親	5.2	5.1	5.2	5.2	5.2	5.2	5.2

② 1日当たり就労時間(残業時間を含む)

母親は、「8時間」(33.6%)が最も多く、「7時間」(18.2%)、「6時間」(15.4%)、「9時間」(12.7%)と続く。父親は、「10時間」(24.6%)が最も多く、「8時間」(24.2%)、「9時間」(17.9%)、「12時間以上」(16.1%)と続く。



【全体・年齢別 1日当たり平均就労時間】

母親は、「0歳」(7.9時間)が最も多く、平均は7.4時間となっている。

父親は、「0歳」「2歳」(それぞれ9.9時間)が最も多く、平均は9.7時間となっている。

単位：時間

	全体	0歳	1歳	2歳	3歳	4歳	5歳
母親	7.4	7.9	7.2	7.2	7.1	7.2	7.2
父親	9.7	9.9	9.5	9.9	9.7	9.7	9.6

【子どもの人数別 1日当たり平均就労時間】

母親は、「4人」(6.2時間)が最も少なくなっている。

父親は、「1人」(9.6時間)が最も少なくなっている。

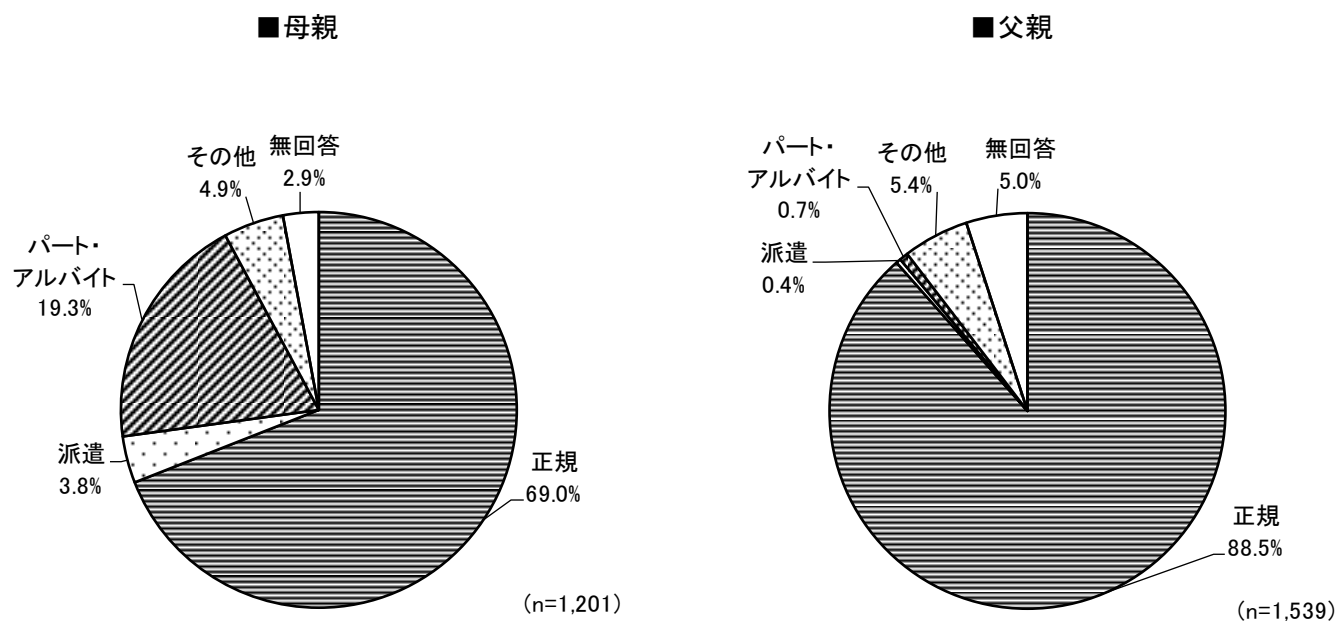
単位：時間

	全体	1人	2人	3人	4人	5人	6人
母親	7.4	7.6	7.1	7.2	6.2	8.0	10.0
父親	9.7	9.6	9.7	9.8	9.7	10.5	12.0

③就労形態

母親は、「正規」(69.0%)が最も多く、「パート・アルバイト」(19.3%)、「派遣」(3.8%)と続く。

父親は、「正規」(88.5%)が最も多く、「パート・アルバイト」(0.7%)、「派遣」(0.4%)と続く。

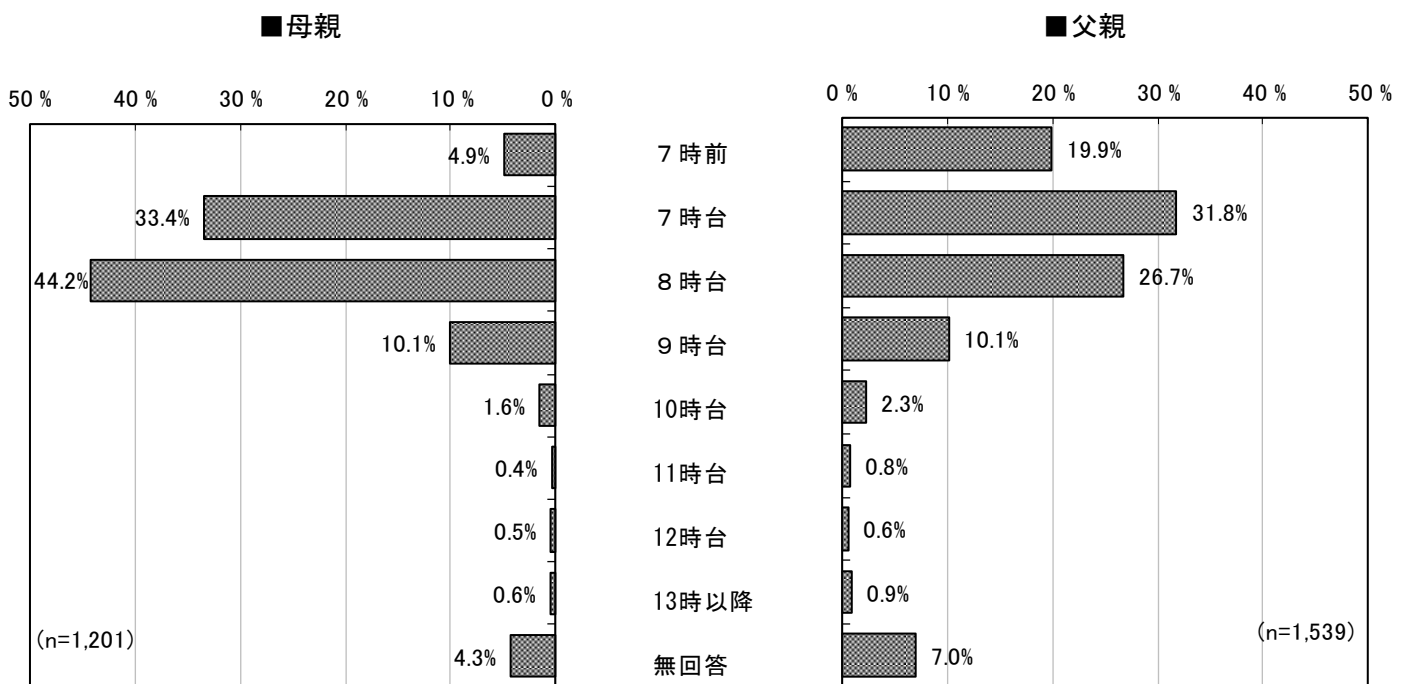


問 13 家を出る時刻と帰宅時刻をお答えください。時間が一定でない場合は、最も多いパターンについてお答えください。産休・育休・介護休業中の方は、休業に入る前の状況についてお答えください。時間は（ ）内に 24 時間制でご記入ください（例：8 時 30 分～18 時 30 分）。

① 家を出る時刻

母親は、「8 時台」(44.2%)が最も多く、「7 時台」(33.4%)、「9 時台」(10.1%)と続く。平均は 8 時 05 分となっている。

父親は、「7 時台」(31.8%)が最も多く、「8 時台」(26.7%)、「7 時前」(19.9%)と続く。平均は 7 時 43 分となっている。



【全体・年齢別 家を出る平均時刻】

母親は、「0 歳」(7 時 58 分)が最も早く、「3 歳」(8 時 15 分)が最も遅くなっている。

父親は、「3 歳」(7 時 31 分)が最も早く、「1 歳」「4 歳」(7 時 49 分)が最も遅くなっている。

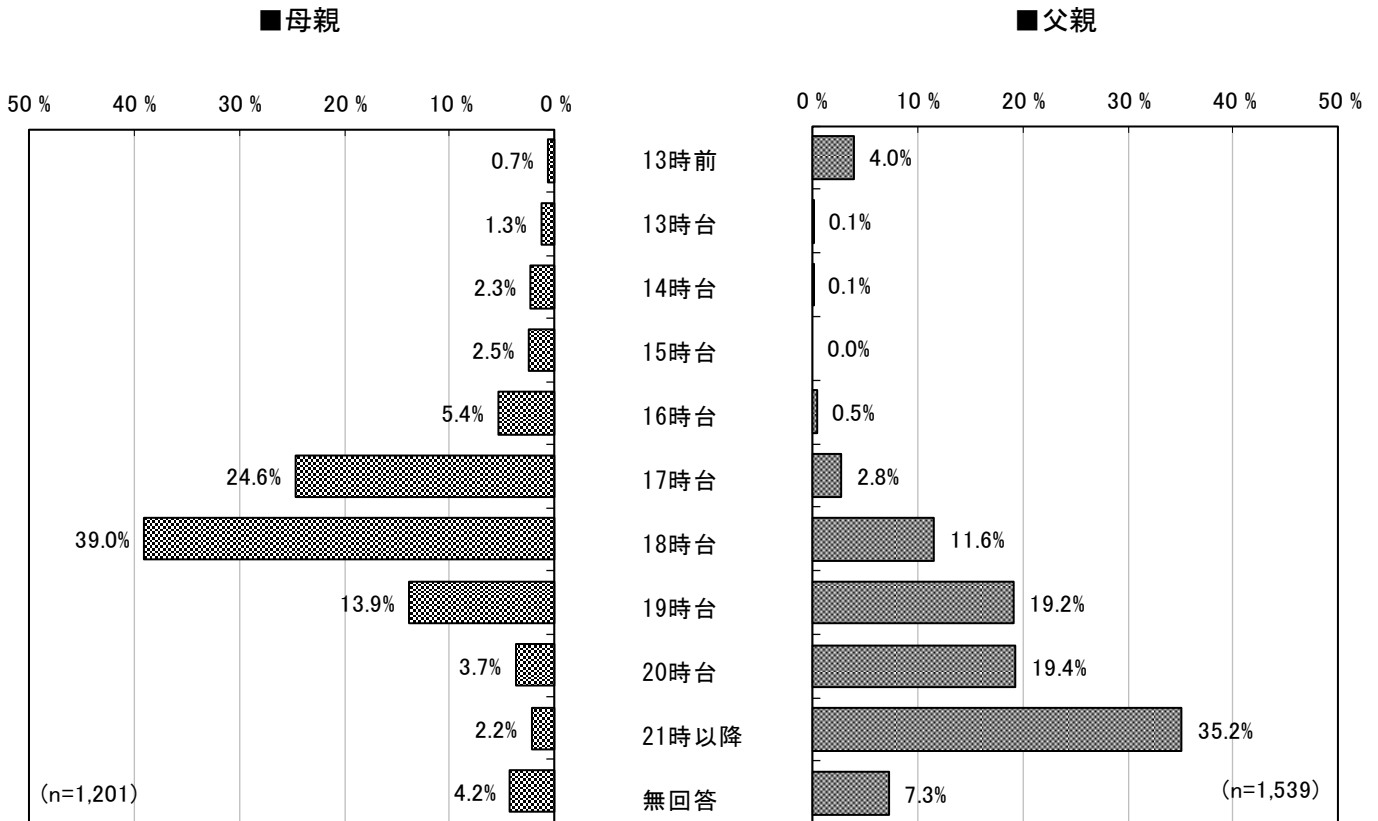
単位：時間

	全体	0 歳	1 歳	2 歳	3 歳	4 歳	5 歳
母親	8 時 05 分	7 時 58 分	8 時 06 分	8 時 07 分	8 時 15 分	8 時 02 分	8 時 03 分
父親	7 時 43 分	7 時 40 分	7 時 49 分	7 時 44 分	7 時 31 分	7 時 49 分	7 時 43 分

② 帰宅時刻

母親は、「18時台」(39.0%)が最も多く、「17時台」(24.6%)、「19時台」(13.9%)と続く。平均は17時53分となっている。

父親は、「21時以降」(35.2%)が最も多く、「20時台」(19.4%)、「19時台」(19.2%)と続く。平均は19時26分となっている。



【全体・年齢別 平均帰宅時刻】

母親は、「4歳」(17時37分)が最も早く、「0歳」(18時27分)が最も遅くなっている。

父親は、「0歳」(19時16分)が最も早く、「5歳」(19時32分)が最も遅くなっている。

単位：時間

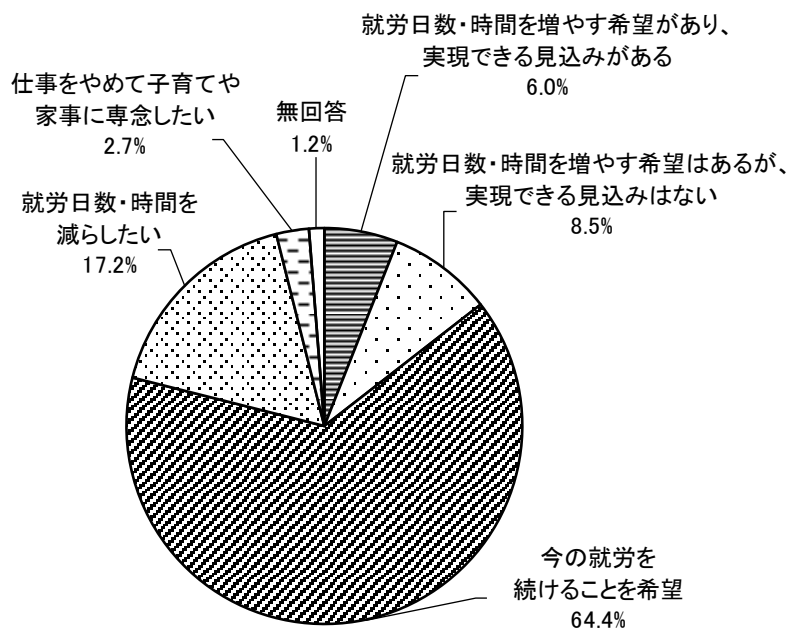
	全体	0歳	1歳	2歳	3歳	4歳	5歳
母親	17時53分	18時27分	17時42分	17時53分	17時41分	17時37分	17時43分
父親	19時26分	19時16分	19時29分	19時24分	19時29分	19時24分	19時32分

問 14 今後、就労状況を変更する希望はありますか。あてはまる番号1つに○をつけ、
 () 内に数字をご記入ください。

母親は、「今の就労を続けることを希望」(64.4%)が最も多く、「就労日数・時間を減らしたい」(17.2%)、「就労日数・時間を増やす希望はあるが、実現できる見込みはない」(8.5%)と続く。

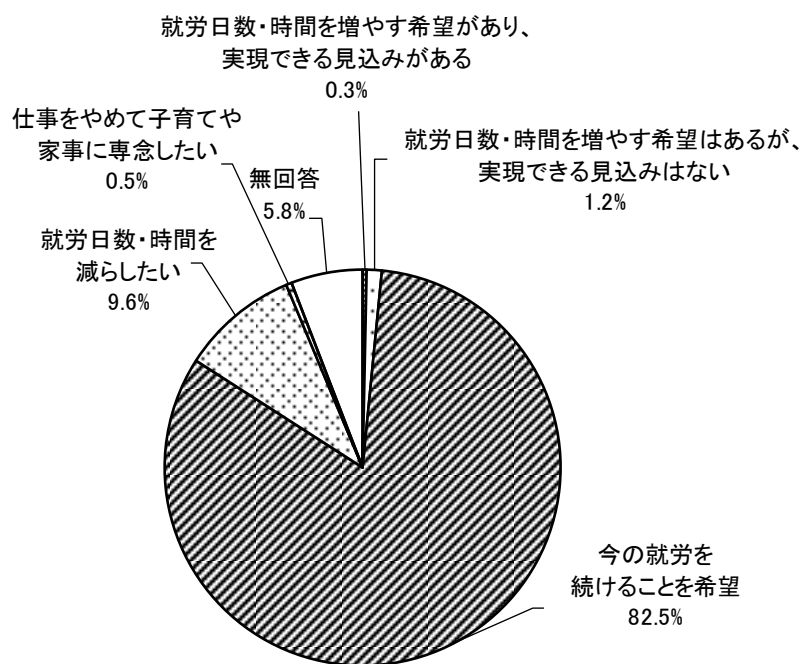
父親は、「今の就労を続けることを希望」(82.5%)が最も多く、「就労日数・時間を減らしたい」(9.6%)、「就労日数・時間を増やす希望はあるが、実現できる見込みはない」(1.2%)と続く。

■母親



(n=1,201)

■父親



(n=1,539)

【年齢別】

母親は、すべての年齢で「今の就労を続けることを希望」が最も多く、“0歳”では5割半ばとなっており、“1歳”～“5歳”では6割半ば以上となっている。

父親も、すべての年齢で「今の就労を続けることを希望」が最も多く、8割前後となっている。

■母親

単位：%

	合計	就労日数・時間を増やす希望があり、 実現できる見込みがある	就労日数・時間を増やす希望はあるが、 実現できる見込みはない	今の就労を続けることを希望	就労日数・時間を減らしたい	仕事をやめて子育てや 家事に専念したい	無回答
全体	1,201	6.0	8.5	64.4	17.2	2.7	1.2
0歳	290	4.1	3.4	54.8	32.4	3.4	1.7
1歳	179	5.0	10.6	70.4	10.6	2.2	1.1
2歳	184	7.1	8.7	64.7	15.2	3.3	1.1
3歳	169	8.3	7.7	68.0	12.4	1.8	1.8
4歳	167	6.6	8.4	69.5	13.2	1.8	0.6
5歳	184	6.0	14.7	64.7	10.3	3.3	1.1

■父親

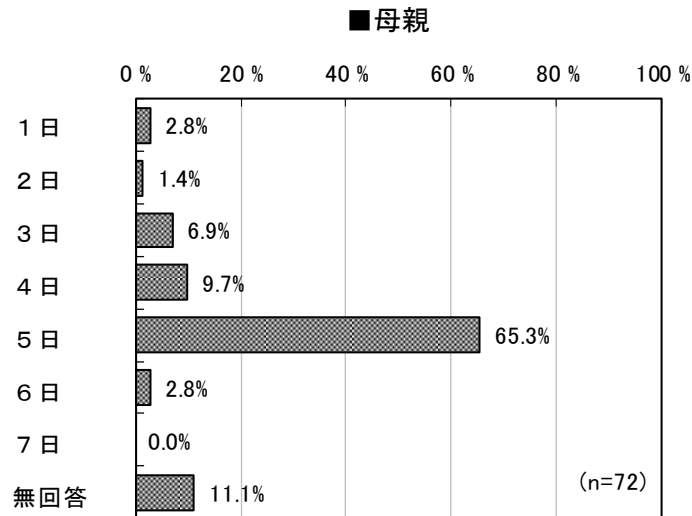
単位：%

	合計	就労日数・時間を増やす希望があり、 実現できる見込みがある	就労日数・時間を増やす希望はあるが、 実現できる見込みはない	今の就労を続けることを希望	就労日数・時間を減らしたい	仕事をやめて子育てや 家事に専念したい	無回答
全体	1,539	0.3	1.2	82.5	9.6	0.5	5.8
0歳	333	—	0.6	82.9	10.2	—	6.3
1歳	236	0.8	0.8	79.2	12.7	1.3	5.1
2歳	225	0.4	0.9	83.6	9.8	0.4	4.9
3歳	228	—	0.9	85.1	8.8	—	5.3
4歳	242	0.4	1.7	81.4	9.1	0.8	6.6
5歳	240	0.4	2.9	81.7	7.9	0.4	6.7

<就労日数・時間を増やす希望があり、実現できる見込みがある>

【増加後の日数等 1週当たり日数】

母親は、「5日」(65.3%)が最も多く、平均は4.6日となっている。父親は、「5日」が3件、「6日」「7日」がそれぞれ1件、平均は5.6日となっている。



【全体・年齢別 1週当たり平均日数 (母親)】

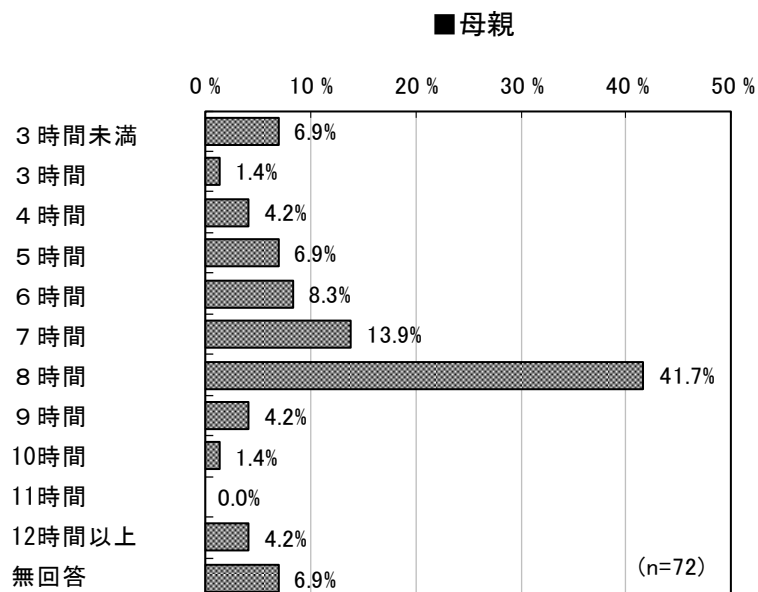
「1歳」(5.0日)が最も多く、「3歳」(4.2日)が最も少なくなっている。

単位：日

	全体	0歳	1歳	2歳	3歳	4歳	5歳
母親	4.6	4.7	5.0	4.5	4.2	4.8	4.5

【増加後の日数等 1日当たり時間】

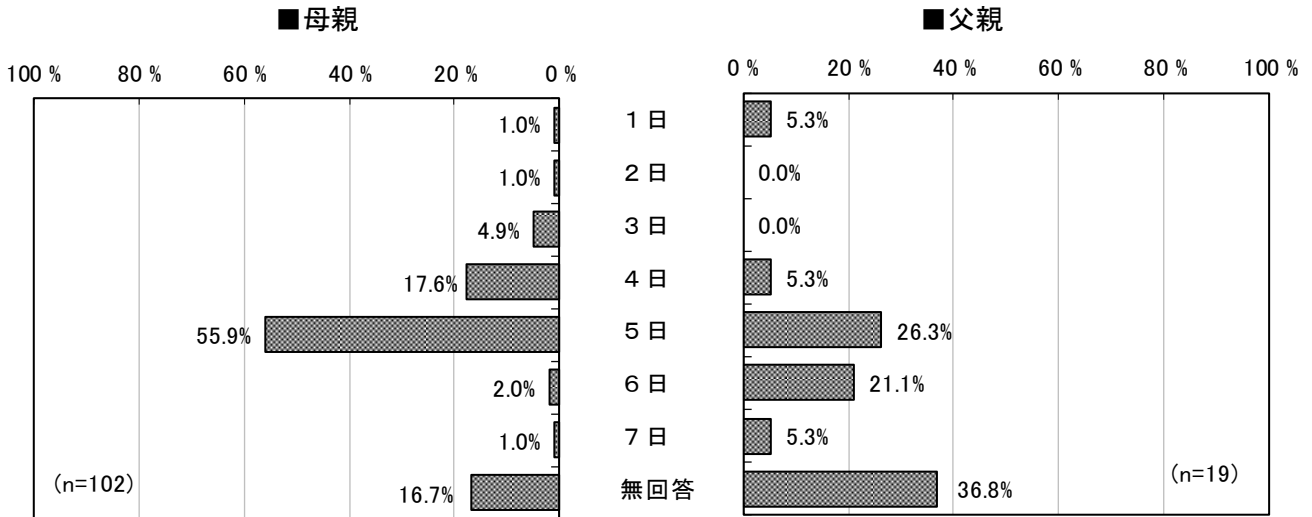
母親は、「8時間」(41.7%)が最も多く、「7時間」(13.9%)、「6時間」(8.3%)と続く。平均は7.0時間となっている。父親は、「12時間以上」が2件、「8時間」「9時間」「11時間」がそれぞれ1件、平均は10.8時間となっている。



<就労日数・時間を増やす希望があるが、実現できる見込みはない>

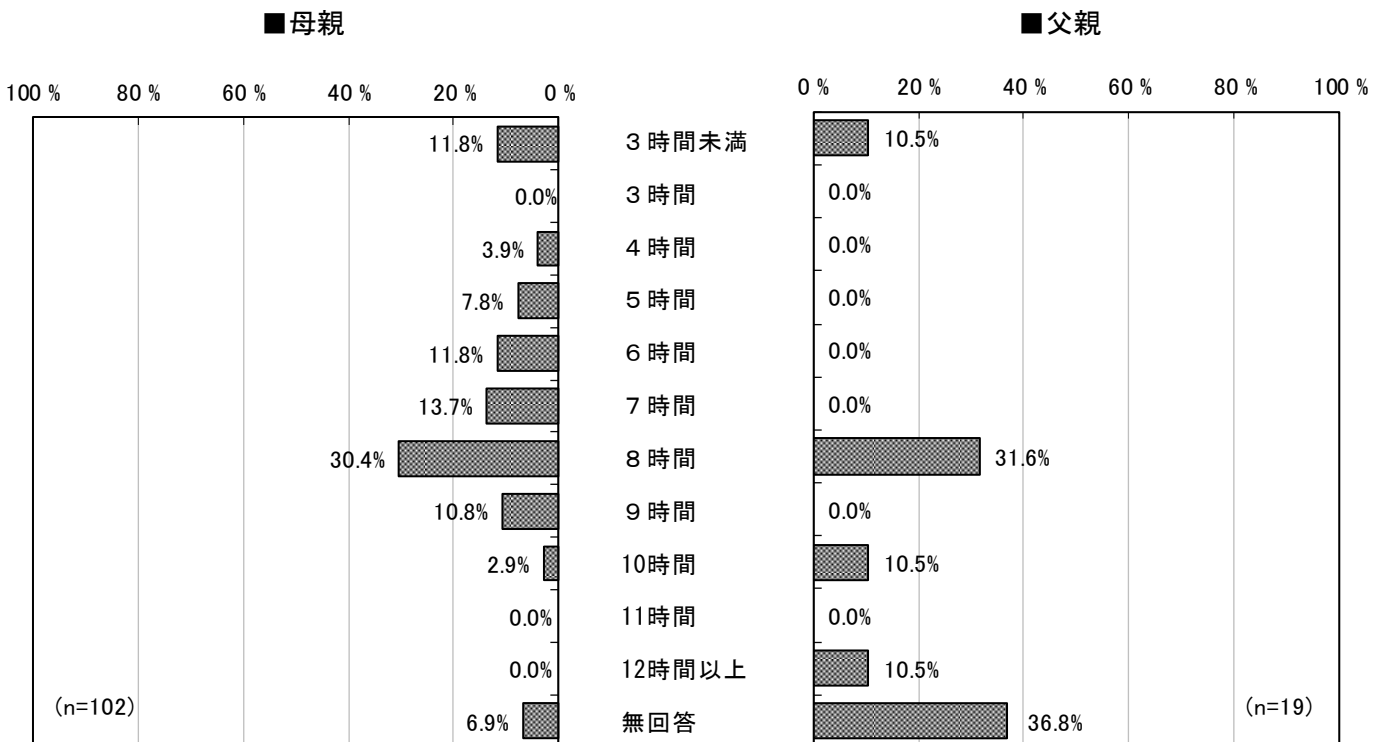
【増加後の日数等 1週当たり日数】

母親は、「5日」(55.9%)が最も多く、平均は4.6日となっている。父親も、「5日」(26.3%)が最も多く、平均は5.1日となっている。



【増加後の日数等 1日当たり時間】

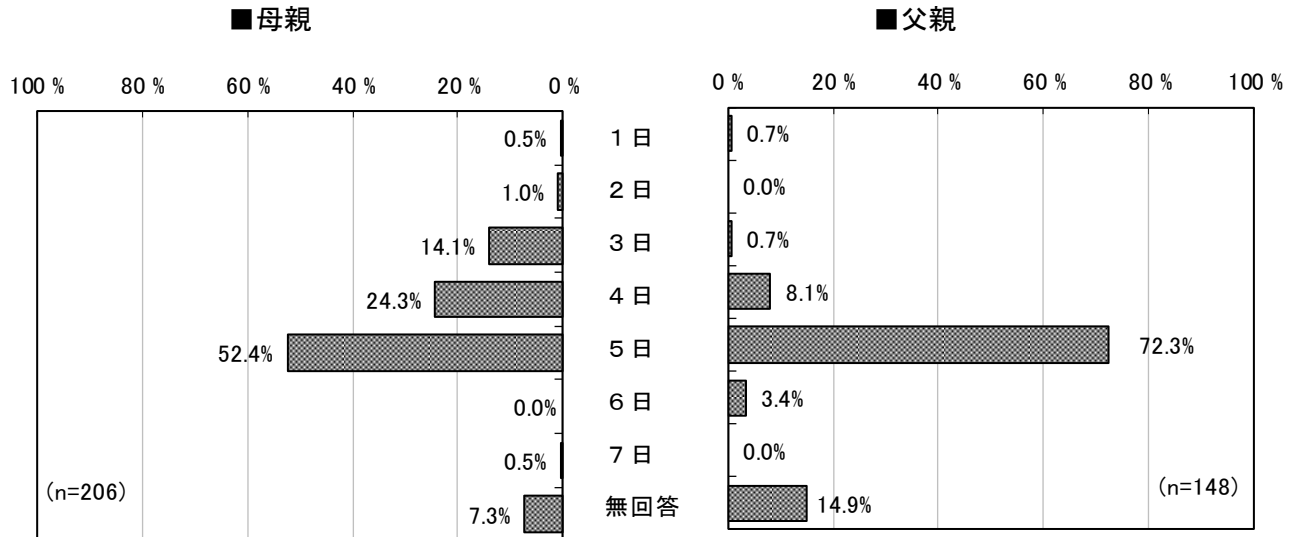
母親は、「8時間」(30.4%)が最も多く、「7時間」(13.7%)、「6時間」(11.8%)と続く。平均は6.5時間となっている。父親は、「8時間」(31.6%)が最も多く、「3時間未満」「10時間」「12時間以上」(それぞれ10.5%)と続く。平均は8.0時間となっている。



<就労日数・時間を減らしたい>

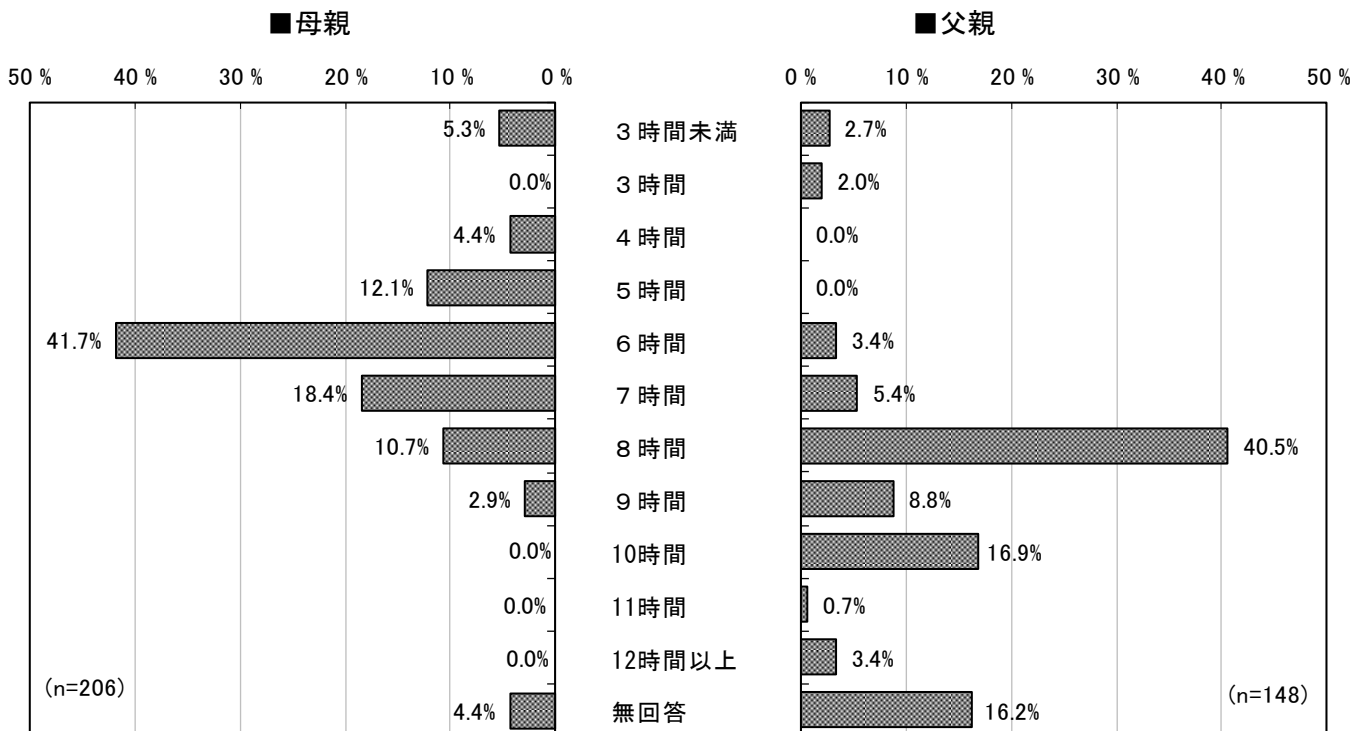
【減少後の日数等 1週当たり日数】

母親は、「5日」(52.4%)が最も多く、平均は4.4日となっている。父親も、「5日」(72.3%)が最も多く、平均は4.9日となっている。



【減少後の日数等 1日当たり時間】

母親は、「6時間」(41.7%)が最も多く、「7時間」(18.4%)、「5時間」(12.1%)と続く。平均は6.0時間となっている。父親は、「8時間」(40.5%)が最も多く、「10時間」(16.9%)、「9時間」(8.8%)と続く。平均は8.2時間となっている。



問15 問11の(1)母親または(2)父親で、「3. 以前は就労していたが、現在は就労していない」または「4. これまで就労したことがない」を選んだ方にうかがいます。

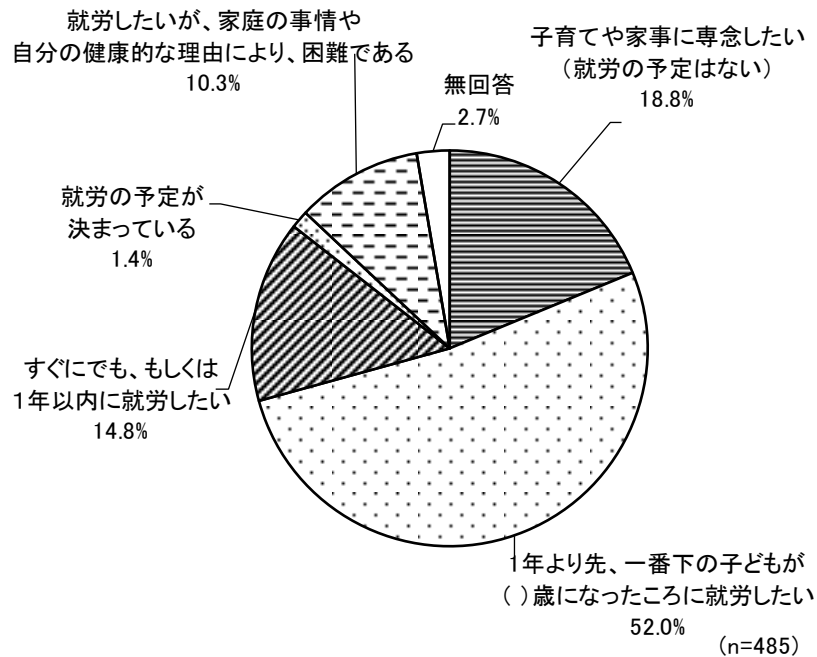
今後、就労したい希望はありますか。あてはまる番号1つに○をつけ、日数と時間等は()内に数字をご記入ください。就労形態は該当するものに○をつけてください。

就労形態が「その他」の場合は、()内に具体的な就労形態をご記入ください。

母親は、「1年より先、一番下の子どもが()歳になったところに就労したい」(52.0%)が最も多く、「子育てや家事に専念したい(就労の予定はない)」(18.8%)、「すぐにでも、もしくは1年以内に就労したい」(14.8%)と続く。

父親は、「1年より先、一番下の子どもが()歳になったところに就労したい」が1件、「すぐにでも、もしくは1年以内に就労したい」が3件、「就労したいが、家庭の事情や自分の健康的な理由により、困難である」が2件となっている。

■母親



【年齢別(母親)】

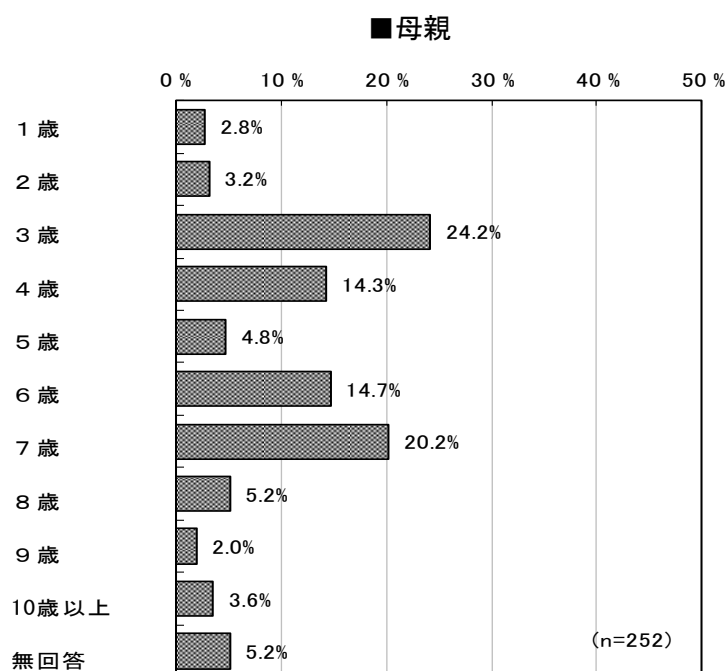
すべての年齢で「1年より先、一番下の子どもが()歳になったところに就労したい」が最も多くなっており、「1歳」で6割半ば以上と、他の年齢と比べて多い傾向がみられる。

単位：%

	合計	子育てや家事に専念したい (就労の予定はない)	1年より先、一番下の子どもが ()歳になったところに就労したい	すぐにでも、もしくは1年以内に 就労したい	就労の予定が決まっている	就労したいが、家庭の事情や 自分の健康的な理由により、 困難である	無回答
全体	485	18.8	52.0	14.8	1.4	10.3	2.7
0歳	82	24.4	59.8	9.8	1.2	1.2	3.7
1歳	74	13.5	66.2	12.2	—	5.4	2.7
2歳	66	19.7	40.9	28.8	1.5	9.1	—
3歳	83	19.3	49.4	10.8	1.2	18.1	1.2
4歳	88	18.2	48.9	10.2	2.3	18.2	2.3
5歳	75	14.7	49.3	20.0	2.7	10.7	2.7

<1年より先、一番下の子どもが()歳になったところに就労したい>

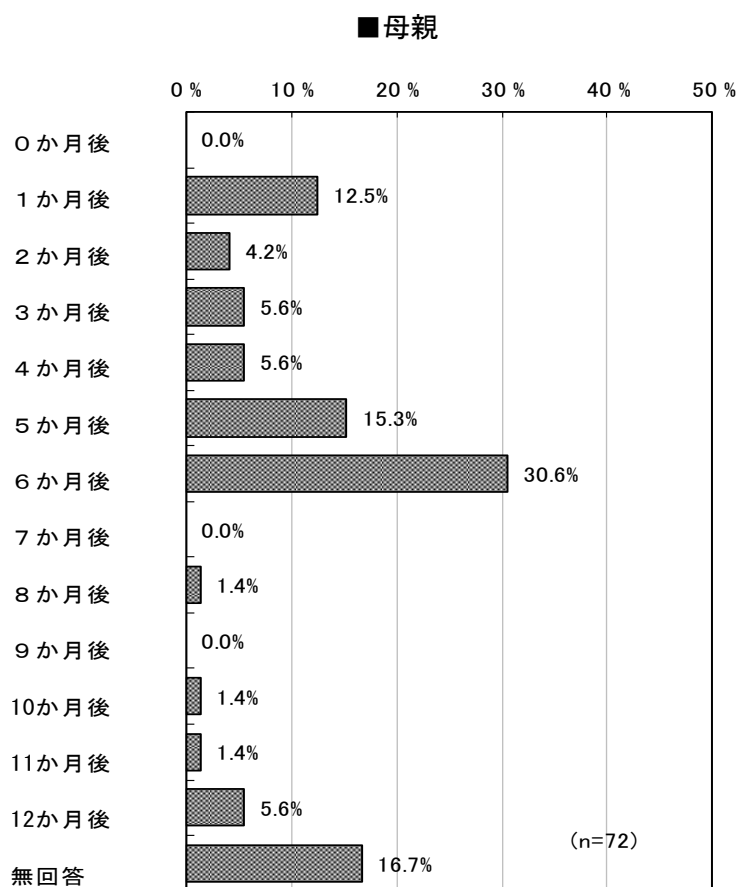
母親は、「3歳」(24.2%)が最も多く、「7歳」(20.2%)、「6歳」(14.7%)と続く。



<すぐにでも、もしくは1年以内に就労したい>

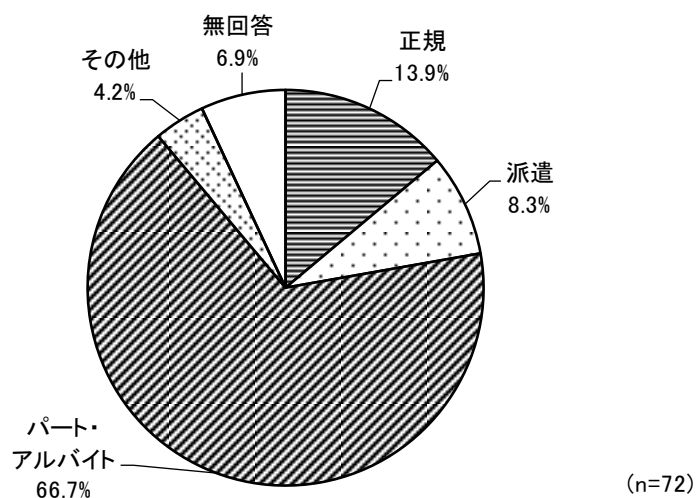
【希望時期】

母親は、「6か月後」(30.6%)が最も多く、「5か月後」(15.3%)、「1か月後」(12.5%)と続く。



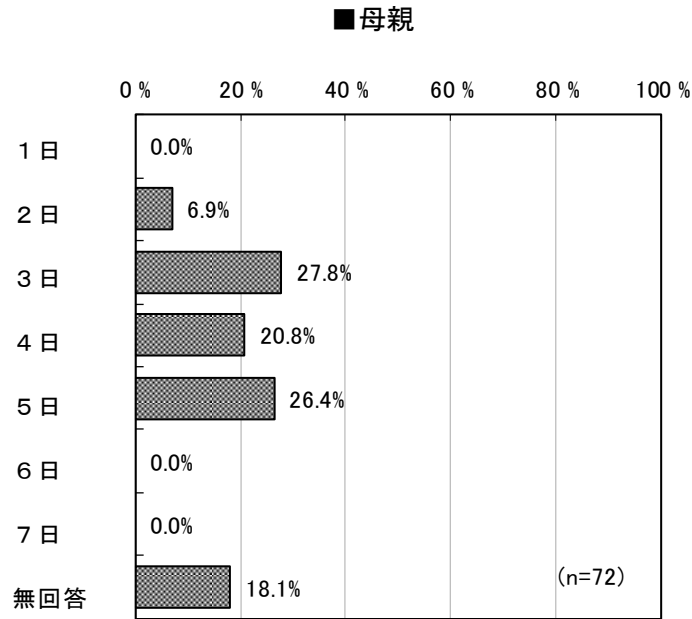
【希望する就労形態】

母親は、「パート・アルバイト」(66.7%)が最も多く、「正規」(13.9%)、「派遣」(8.3%)と続く。



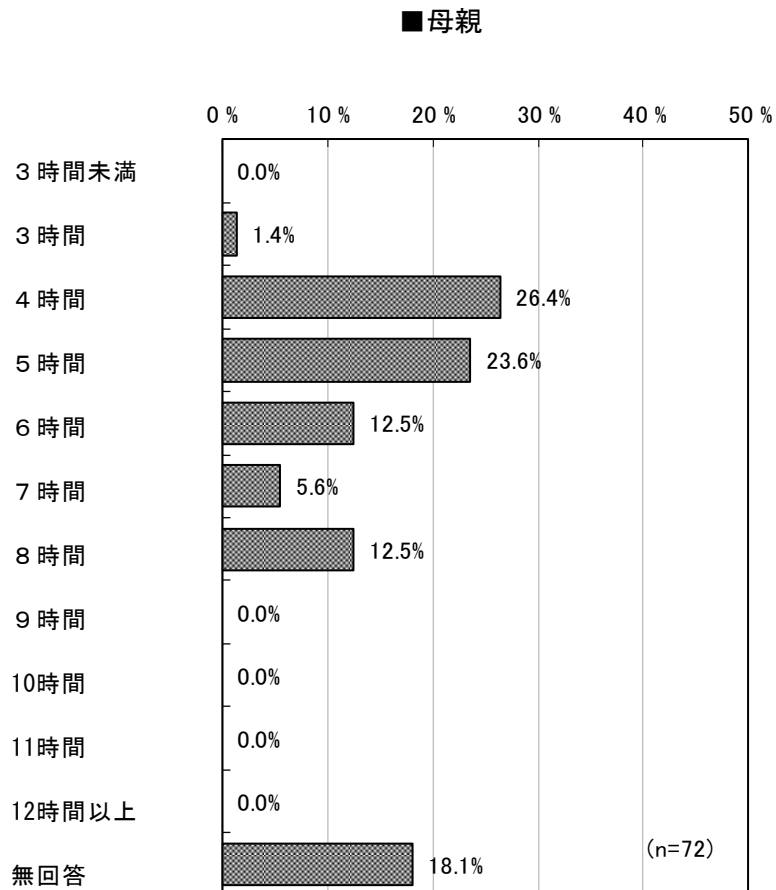
【1週当たり希望日数】

母親は、「3日」(27.8%)が最も多く、「5日」(26.4%)、「4日」(20.8%)と続く。



【1日当たり希望時間】

母親は、「4時間」(26.4%)が最も多く、「5時間」(23.6%)、「6時間」「8時間」(それぞれ12.5%)と続く。



<就労の予定が決まっている>

【開始時期】

母親は、「2021年11月」「2021年12月」「2023年4月」がそれぞれ2件、「2022年4月」が1件となっている。

【1週当たり日数】

母親は、「5日」が3件、「3日」が2件、「2日」「4日」がそれぞれ1件となっている。

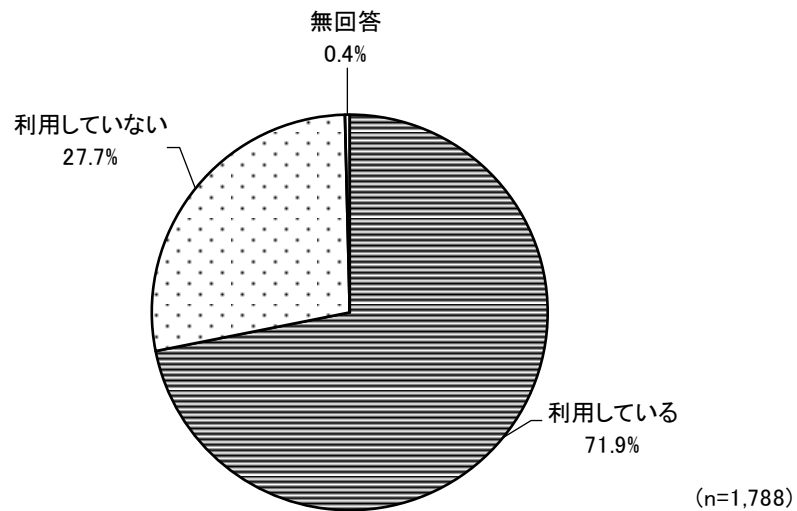
【1日当たり時間】

母親は、「6時間」が3件、「10時間」が2件、「4時間」「8時間」がそれぞれ1件となっている。

4. 平日の定期的な教育・保育事業の利用状況等について

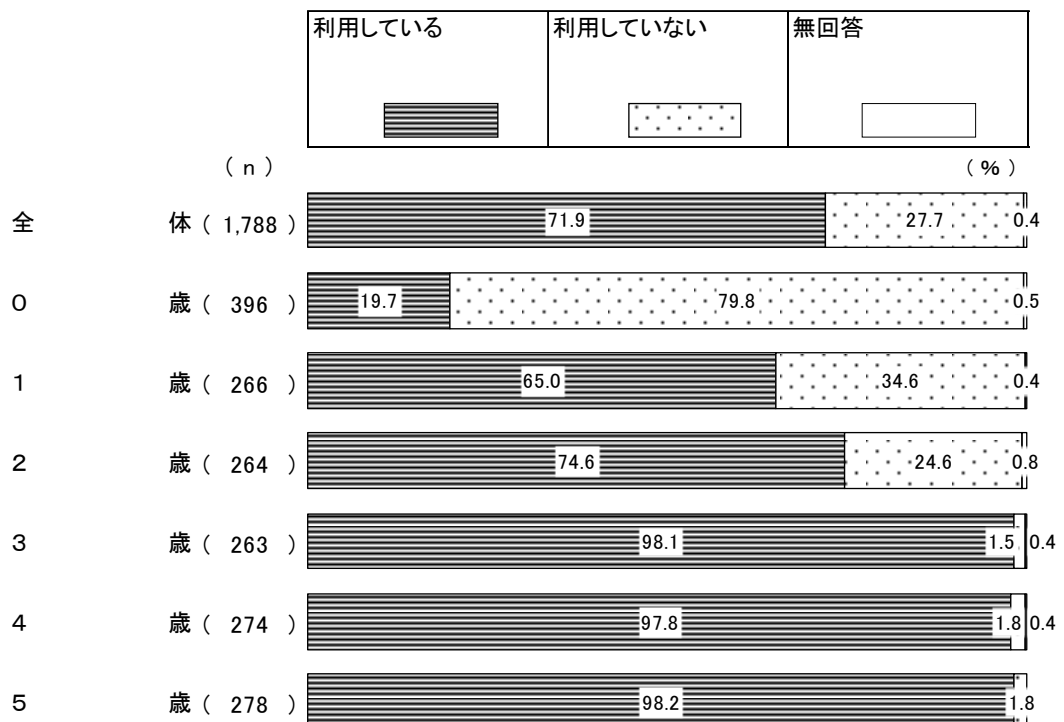
問 16 あて名のお子さんは、現在、平日に定期的な教育・保育の事業を利用していますか。
(1つに○)

「利用している」(71.9%)、「利用していない」(27.7%)となっている。



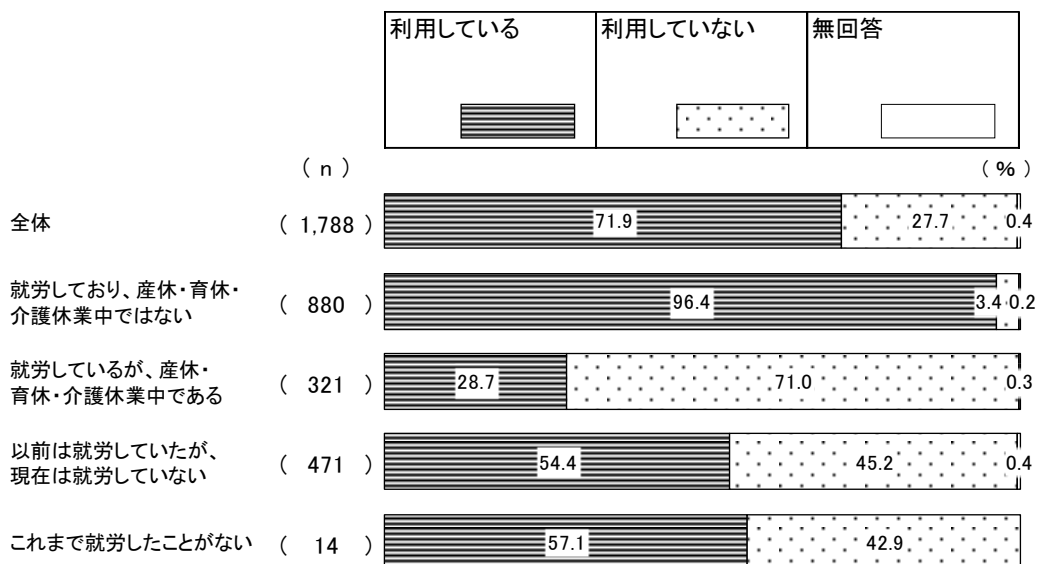
【年齢別】

年齢が上がるにつれて「利用している」が多くなる傾向がみられ、3歳以上では100%近くになっている。



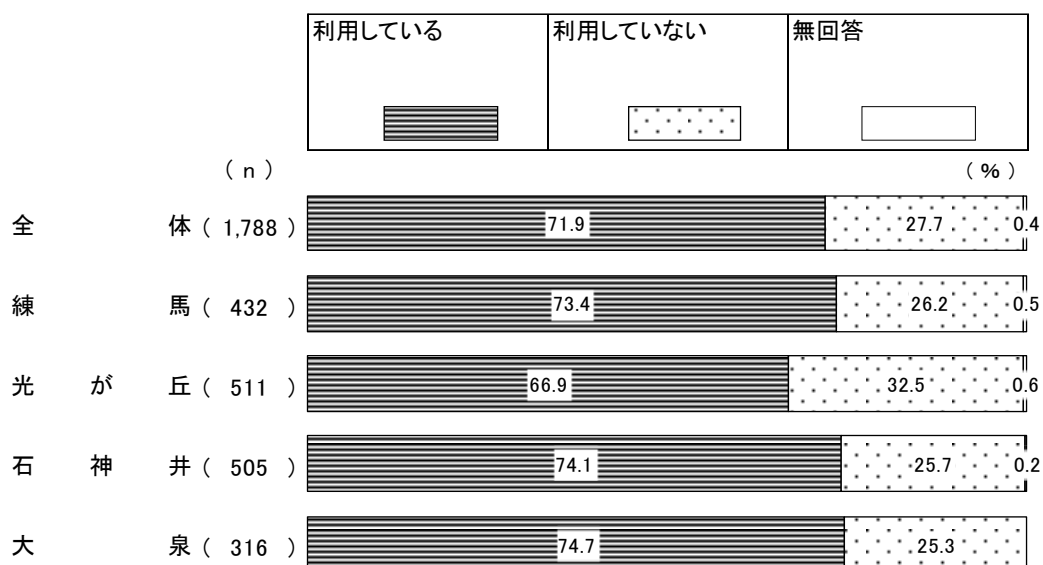
【母親の就労状況別】

“就労しており、産休・育休・介護休業中ではない”では「利用している」が9割半ば以上と、他の就労状況と比べて多くなっている。一方、“就労しているが、産休・育休・介護休業中である”では「利用していない」が7割以上と、他の就労状況と比べて多くなっている。



【居住地区別】

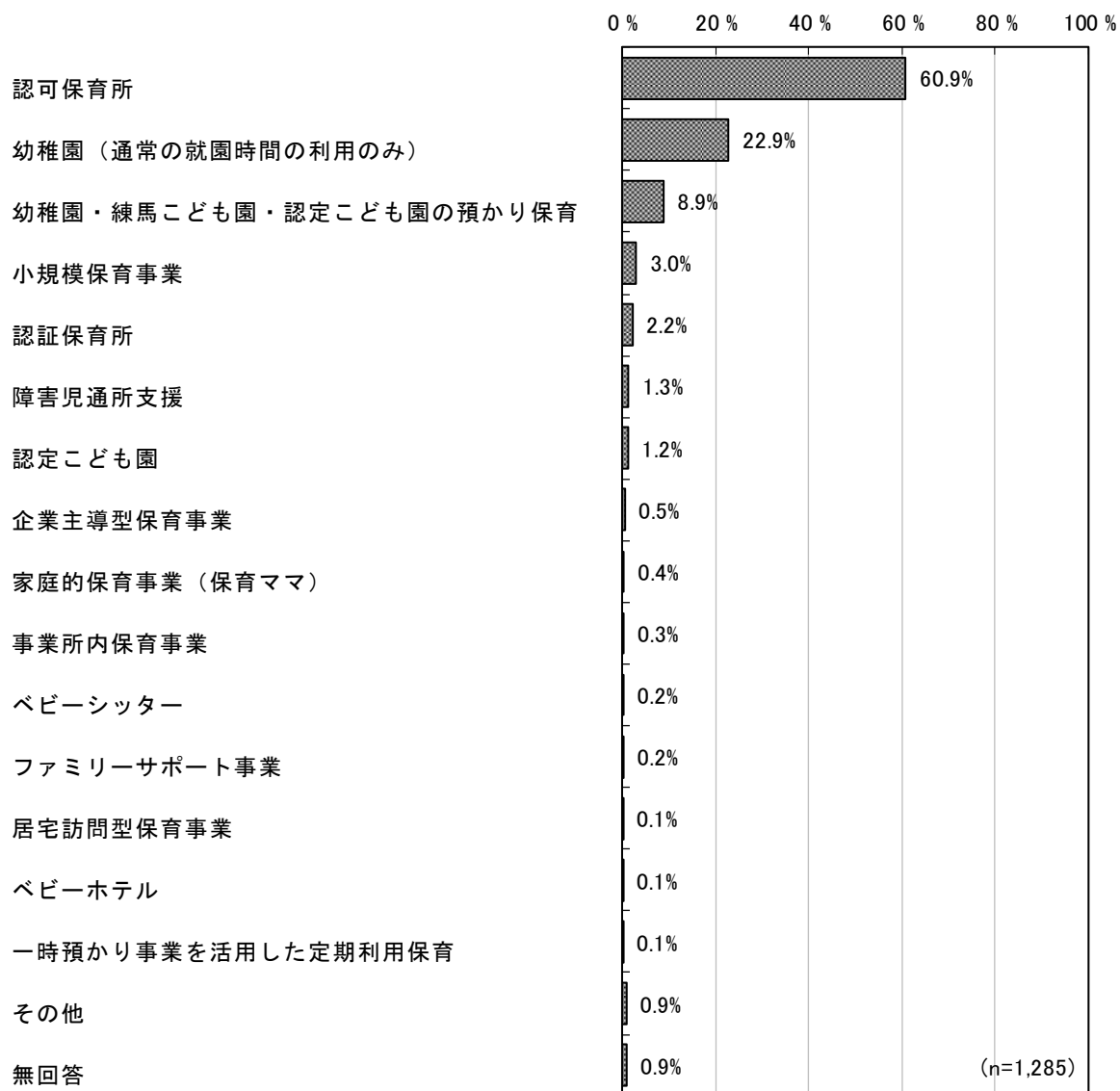
すべての居住地区で「利用している」が6割半ば以上となっている。



問17 問16で「1. 利用している」を選んだ方にうかがいます。

あて名のお子さんは、平日どのような教育・保育の事業を利用していますか。年間を通じて定期的に利用している事業をお答えください。(いくつでも○)

「認可保育所」(60.9%)が最も多く、「幼稚園(通常の就園時間の利用のみ)」(22.9%)、「幼稚園・練馬こども園・認定こども園の預かり保育」(8.9%)、「小規模保育事業」(3.0%)、「認証保育所」(2.2%)と続く。



【年齢別】

全ての年齢で「認可保育所」が最も多くなっている。また、“3歳”～“5歳”では「幼稚園（通常の就園時間の利用のみ）」が3割以上となっている。

単位：%

	合計	幼稚園（通常の就園時間の利用のみ）	幼稚園・練馬こども園・認定こども園の預かり保育	認定こども園	認可保育所	小規模保育事業	家庭的保育事業（保育ママ）	事業所内保育事業	居宅訪問型保育事業
全体	1,285	22.9	8.9	1.2	60.9	3.0	0.4	0.3	0.1
0歳	78	—	1.3	—	80.8	5.1	—	—	1.3
1歳	173	1.2	—	—	76.3	10.4	0.6	1.2	—
2歳	197	6.1	0.5	1.5	77.2	8.1	2.0	0.5	—
3歳	258	33.7	15.1	1.2	51.9	—	—	0.4	—
4歳	268	35.1	11.6	1.5	51.1	0.4	—	—	—
5歳	273	31.9	13.9	1.5	53.1	—	—	—	—

	認証保育所	企業主導型保育事業	ベビーシッター	ベビーホテル	一時預かり事業を活用した定期利用保育（1歳児1年保育）	ファミリーサポート事業	障害児通所支援	その他	無回答
全体	2.2	0.5	0.2	0.1	0.1	0.2	1.3	0.9	0.9
0歳	6.4	3.8	1.3	—	—	1.3	—	—	—
1歳	6.9	1.7	—	—	0.6	—	—	1.2	0.6
2歳	1.5	0.5	—	—	—	—	1.0	2.0	0.5
3歳	0.8	—	—	—	—	—	1.2	0.4	—
4歳	1.1	—	0.4	0.4	—	0.7	2.6	0.7	1.9
5歳	0.4	—	0.4	—	—	—	1.5	0.7	1.8

【母親の就労状況別】

“就労しており、産休・育休・介護休業中ではない” “就労しているが、産休・育休・介護休業中である” では「認可保育所」が最も多く、“以前は就労していたが、現在は就労していない” “これまで就労したことがない” では「幼稚園（通常の就園時間の利用のみ）」が最も多くなっている。

単位：％

	合計	幼稚園（通常の就園時間の利用のみ）	幼稚園・練馬こども園・認定こども園の預かり保育	認定こども園	認可保育所	小規模保育事業	家庭的保育事業（保育ママ）	事業所内保育事業	居宅訪問型保育事業
全体	1,285	22.9	8.9	1.2	60.9	3.0	0.4	0.3	0.1
就労しており、産休・育休・介護休業中ではない	848	7.0	9.2	0.8	75.7	3.5	0.6	0.5	0.1
就労しているが、産休・育休・介護休業中である	92	4.3	6.5	—	77.2	6.5	—	—	—
以前は就労していたが、現在は就労していない	256	83.2	7.0	2.7	4.7	0.4	—	—	—
これまで就労したことがない	8	62.5	37.5	—	25.0	—	—	—	—

	認証保育所	企業主導型保育事業	ベビーシッター	ベビーホテル	一時預かり事業を活用した定期利用保育（1歳児1年保育）	ファミリーサポート事業	障害児通所支援	その他	無回答
全体	2.2	0.5	0.2	0.1	0.1	0.2	1.3	0.9	0.9
就労しており、産休・育休・介護休業中ではない	2.2	0.8	0.1	0.1	—	0.2	0.9	0.7	0.8
就労しているが、産休・育休・介護休業中である	4.3	—	1.1	—	1.1	1.1	—	—	—
以前は就労していたが、現在は就労していない	1.6	—	—	—	—	—	3.5	2.0	1.2
これまで就労したことがない	—	—	—	—	—	—	—	—	—

【居住地区別】

すべての居住地区で「認可保育所」が最も多くなっている。

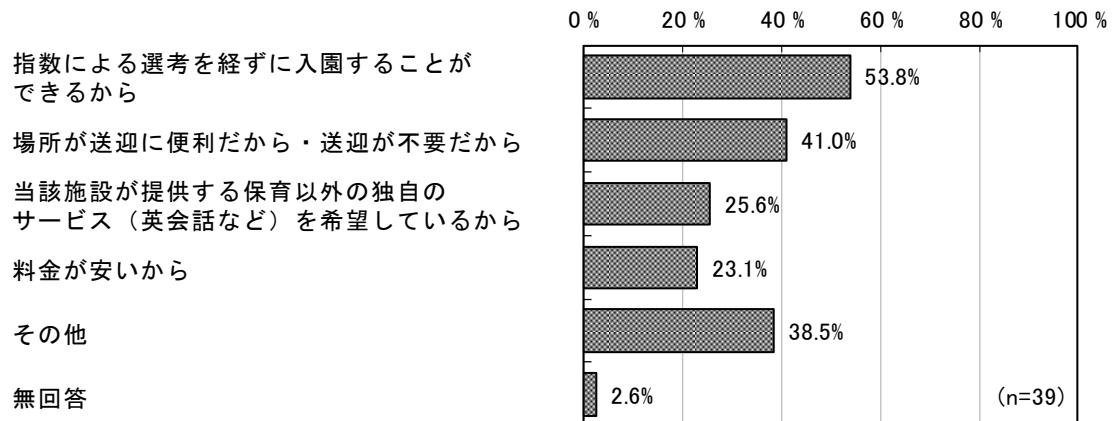
単位：％

	合計	幼稚園（通常の就園時間の利用のみ）	幼稚園・練馬こども園・認定こども園の預かり保育	認定こども園	認可保育所	小規模保育事業	家庭的保育事業（保育ママ）	事業所内保育事業	居宅訪問型保育事業
全体	1,285	22.9	8.9	1.2	60.9	3.0	0.4	0.3	0.1
練馬	317	17.7	9.5	0.6	67.8	4.1	0.3	—	0.3
光が丘	342	24.0	7.0	1.5	62.3	3.8	—	—	—
石神井	374	23.0	10.2	1.6	55.6	2.9	0.8	0.8	—
大泉	236	28.0	8.1	0.8	58.5	0.4	0.4	0.4	—

	認証保育所	企業主導型保育事業	ベビーシッター	ベビーホテル	一時預かり事業を活用した定期利用保育（1歳児1年保育）	ファミリーサポート事業	障害児通所支援	その他	無回答
全体	2.2	0.5	0.2	0.1	0.1	0.2	1.3	0.9	0.9
練馬	1.6	0.3	—	—	—	0.9	1.3	0.3	0.3
光が丘	2.3	0.3	0.3	—	0.3	—	1.5	0.9	0.6
石神井	2.4	0.8	0.3	—	—	—	0.8	1.6	2.4
大泉	2.5	0.8	0.4	0.4	—	—	1.7	0.4	—

問 18 <問 17 で「9. 認証保育所」「10. 企業主導型保育事業」「11. ベビーシッター」「12. ベビーホテル」を選んだ方にうかがいます。>
 当該施設の利用の理由は何ですか。(いくつでも○)

「指数による選考を経ずに入園することができるから」(53.8%) が最も多く、「場所が送迎に便利だから・送迎が不要だから」(41.0%)、「当該施設が提供する保育以外の独自のサービス(英会話など)を希望しているから」(25.6%)、「料金が安いから」(23.1%) と続く。

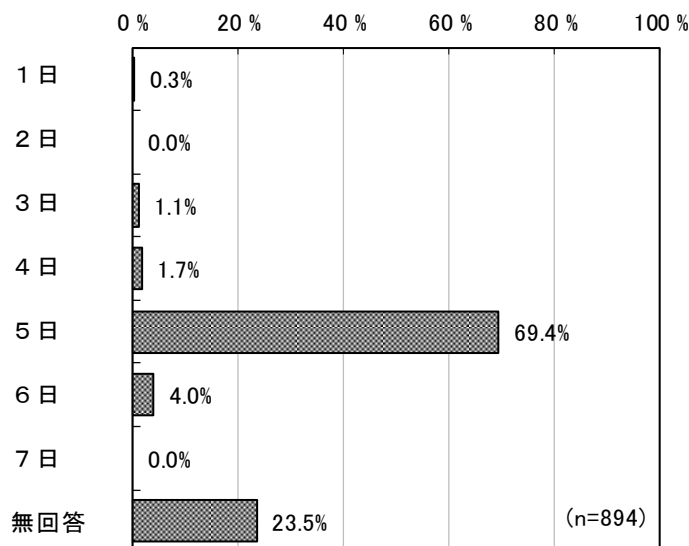


問 19 平日の定期的な教育・保育の事業について、現在の利用頻度と、希望の利用頻度を () 内にご記入ください。時間は 24 時間制でご記入ください (例：9 時 00 分～18 時 00 分)。

(1) 現在の利用頻度

① 1 週当たり利用日数

「5 日」(69.4%) が最も多くなっている。



【全体・年齢別 平均利用日数】

「1 歳」「3 歳」「4 歳」「5 歳」(それぞれ 5.0 日) が最も多く、「0 歳」「2 歳」(それぞれ 4.9 日) が最も少なくなっている。平均は 5.0 日となっている。

単位：日

	全体	0 歳	1 歳	2 歳	3 歳	4 歳	5 歳
平均	5.0	4.9	5.0	4.9	5.0	5.0	5.0

【母親の就労状況別 平均利用日数】

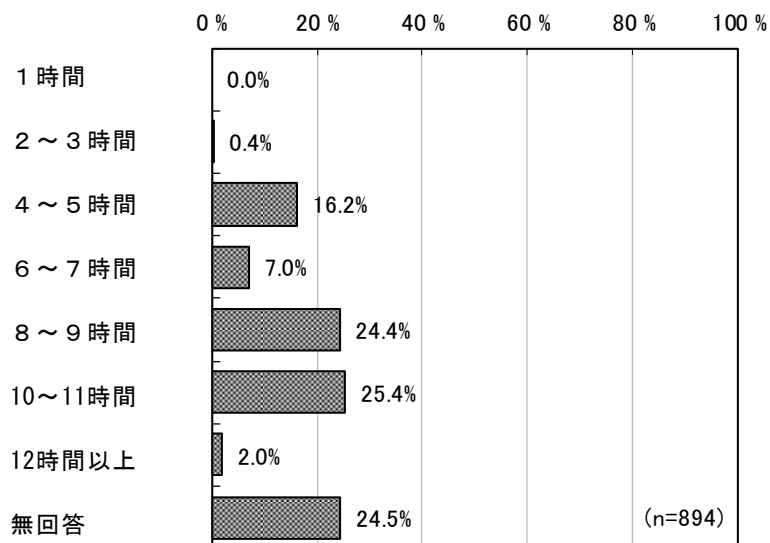
「就労しており、産休・育休・介護休業中ではない」「これまで就労したことがない」(それぞれ 5.0 日) が最も多く、「就労しているが、産休・育休・介護休業中である」「以前は就労していたが、現在は就労していない」(それぞれ 4.9 日) が最も少なくなっている。

単位：日

	就労しており、 産休・育休・介護 休業中ではない	就労しているが、 産休・育休・介護 休業中である	以前は就労して いたが、現在は就 労していない	これまで就労 したことがない
平均	5.0	4.9	4.9	5.0

② 利用時間

「10～11時間」(25.4%)が最も多く、「8～9時間」(24.4%)、「4～5時間」(16.2%)と続く。



【年齢別】

“0歳”“1歳”では「8～9時間」が最も多く、3歳以上では「4～5時間」が最も多くなっている。また、“4歳”では「10～11時間」も最も多くなっている。

単位：%

	合計	1時間	2～3時間	4～5時間	6～7時間	8～9時間	10～11時間	12時間以上	無回答
全体	882	—	0.5	16.3	7.1	23.7	25.5	2.0	24.8
0歳	50	—	2.0	—	6.0	36.0	32.0	2.0	22.0
1歳	114	—	—	0.9	3.5	45.6	31.6	2.6	15.8
2歳	146	—	1.4	2.1	6.8	27.4	34.9	3.4	24.0
3歳	180	—	—	26.7	8.3	15.0	22.8	0.6	26.7
4歳	171	—	0.6	23.4	8.2	15.8	23.4	1.8	26.9
5歳	192	—	—	24.0	7.3	21.4	18.8	2.1	26.6

【母親の就労状況別】

“就労しており、産休・育休・介護休業中ではない”では「10～11時間」、 “就労しているが、産休・育休・介護休業中である”では「6～7時間」、 “以前は就労していたが、現在は就労していない” “これまで就労したことがない”では「4～5時間」が最も多くなっている。

単位：%

	合計	1時間	2 ～ 3 時間	4 ～ 5 時間	6 ～ 7 時間	8 ～ 9 時間	10 ～ 11 時間	12 時間 以上	無 回 答
全体	882	—	0.5	16.3	7.1	23.7	25.5	2.0	24.8
就労しており、産休・ 育休・介護休業中ではない	563	—	0.2	4.8	3.2	30.4	34.3	2.8	24.3
就労しているが、産休・ 育休・介護休業中である	59	—	3.4	1.7	28.8	25.4	11.9	1.7	27.1
以前は就労していたが、現在 は就労していない	177	—	0.6	59.3	11.3	2.8	0.6	—	25.4
これまで就労したことがない	5	—	—	40.0	20.0	20.0	—	—	20.0

【利用している教育・保育事業別】

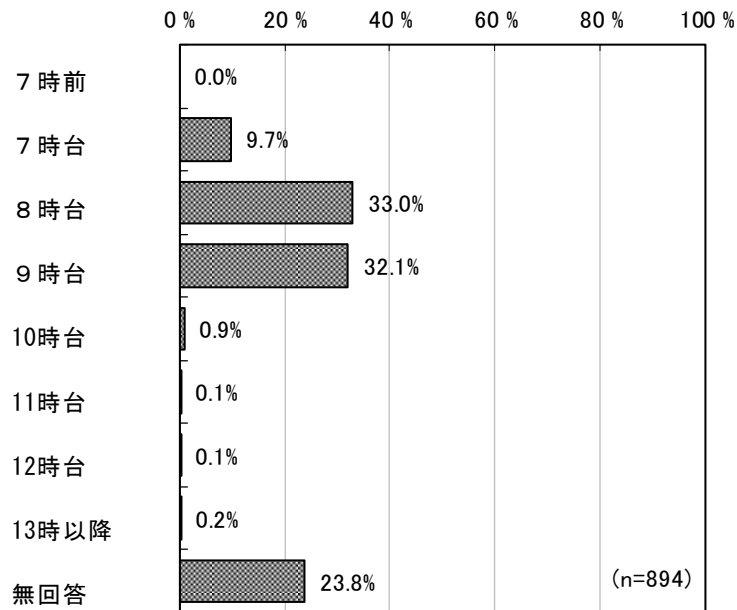
“幼稚園（通常の就園時間の利用のみ）”では「4～5時間」、 “認可保育所” などでは「10～11時間」が最も多くなっている。

単位：％

	合計	1時間	2 ～ 3時間	4 ～ 5時間	6 ～ 7時間	8 ～ 9時間	10 ～ 11時間	12時間以上	無回答
全体	882	—	0.5	16.3	7.1	23.7	25.5	2.0	24.8
幼稚園（通常の就園時間の利用のみ）	205	—	0.5	61.0	8.8	0.5	—	—	29.3
幼稚園・練馬こども園・認定こども園の預かり保育	77	—	—	19.5	15.6	16.9	19.5	—	28.6
認定こども園	10	—	—	50.0	20.0	10.0	10.0	10.0	—
認可保育所	537	—	0.2	—	5.2	29.6	36.7	3.4	25.0
小規模保育事業	26	—	—	—	15.4	53.8	11.5	—	19.2
家庭的保育事業（保育ママ）	2	—	—	—	—	—	—	—	100.0
事業所内保育事業	1	—	—	—	—	100.0	—	—	—
居宅訪問型保育事業	1	—	—	—	100.0	—	—	—	—
認証保育所	16	—	—	6.3	—	75.0	18.8	—	—
企業主導型保育事業	7	—	—	—	—	57.1	42.9	—	—
ベビーシッター	3	—	33.3	33.3	—	—	33.3	—	—
ベビーホテル	1	—	—	—	—	—	—	—	100.0
一時預かり事業を活用した定期利用保育（1歳児1年保育）	—	—	—	—	—	—	—	—	—
ファミリーサポート事業	2	—	—	—	—	50.0	50.0	—	—
障害児通所支援	9	—	—	44.4	—	22.2	—	—	33.3
その他	8	—	12.5	37.5	12.5	25.0	—	12.5	—

③ 開始時刻

「8時台」(33.0%)が最も多く、「9時台」(32.1%)、「7時台」(9.7%)と続く。



【全体・年齢別 平均開始時刻】

「0歳」「1歳」(8時22分)が最も早く、「3歳」(8時42分)が最も遅くなっている。平均は8時32分となっている。

単位：時間

	全体	0歳	1歳	2歳	3歳	4歳	5歳
平均	8時32分	8時22分	8時22分	8時23分	8時42分	8時36分	8時36分

【母親の就労状況別 平均開始時刻】

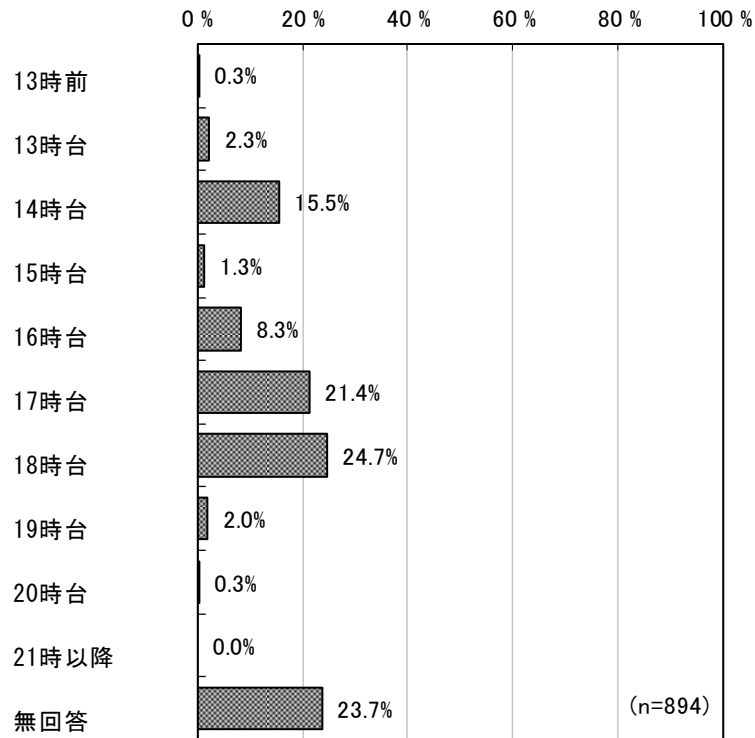
「就労しており、産休・育休・介護休業中ではない」(8時23分)が最も早く、「以前は就労していたが、現在は就労していない」(8時59分)が最も遅くなっている。

単位：時間

	就労しており、 産休・育休・介護 休業中ではない	就労しているが、 産休・育休・介護 休業中である	以前は就労して いたが、現在は 就労していない	これまで就労 したことがない
平均	8時23分	8時44分	8時59分	8時52分

④ 終了時刻

「18時台」(24.7%)が最も多く、「17時台」(21.4%)、「14時台」(15.5%)と続く。



【全体・年齢別 平均終了時刻】

「3歳」(16時06分)が最も早く、「1歳」(17時31分)が最も遅くなっている。平均は16時41分となっている。

単位：時間

	全体	0歳	1歳	2歳	3歳	4歳	5歳
平均	16時41分	17時18分	17時31分	17時24分	16時06分	16時22分	16時16分

【母親の就労状況別 平均終了時刻】

「以前は就労していたが、現在は就労していない」(14時14分)が最も早く、「就労しており、産休・育休・介護休業中ではない」(17時24分)が最も遅くなっている。

単位：時間

	就労しており、産休・育休・介護休業中ではない	就労しているが、産休・育休・介護休業中である	以前は就労していたが、現在は就労していない	これまで就労したことがない
平均	17時24分	16時33分	14時14分	15時00分

【利用している教育・保育事業別 平均終了時刻】

14時台から17時台と、利用している事業によって平均終了時間に差異がみられる。

単位：時間

	幼稚園 (通常の就園 時間の利用 のみ)	幼稚園・ 練馬こども園・ 認定こども園 の預かり保育	認定こども園	認可保育所	小規模保育 事業	家庭的保育 事業 (保育ママ)
平均	14時04分	16時09分	15時06分	17時39分	16時59分	—

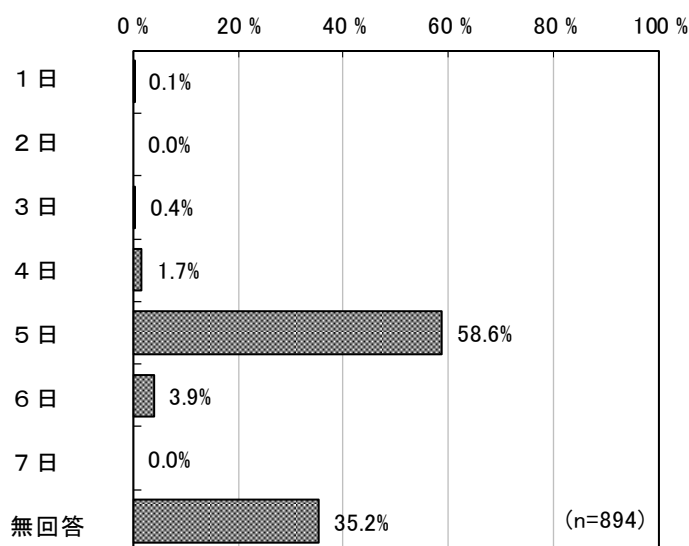
	事業所内 保育事業	居宅訪問型 保育事業	認証保育所	企業主導型 保育事業	ベビー シッター	ベビー ホテル
平均	16時30分	15時30分	17時14分	17時34分	17時00分	—

	一時預かり 事業を活用 した定期利 用保育	ファミリー サポート 事業	障害児通所 支援	その他
平均	—	17時30分	15時02分	15時15分

(2) 希望の利用頻度

① 1週当たり利用希望日数

「5日」(58.6%)が最も多くなっている。



【全体・年齢別 平均利用希望日数】

「0歳」「4歳」(それぞれ5.1日)が最も多く、「1歳」「2歳」「3歳」「5歳」(それぞれ5.0日)と続く。平均は5.0日となっている。

単位：日

	全体	0歳	1歳	2歳	3歳	4歳	5歳
平均	5.0	5.1	5.0	5.0	5.0	5.1	5.0

【母親の就労状況別 平均利用希望日数】

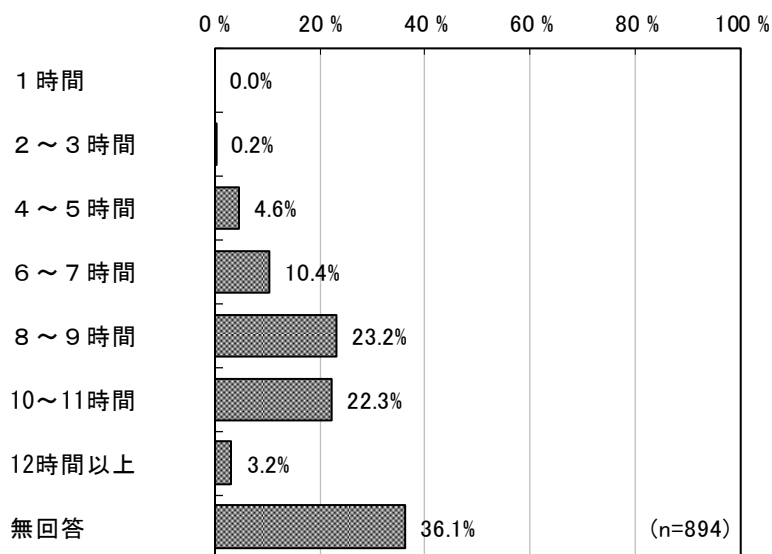
「これまで就労したことがない」(5.3日)が最も多く、「就労しており、産休・育休・介護休業中ではない」「就労しているが、産休・育休・介護休業中である」「以前は就労していたが、現在は就労していない」(それぞれ5.0日)と続く。

単位：日

	就労しており、 産休・育休・介護 休業中ではない	就労しているが、 産休・育休・介護 休業中である	以前は就労して いたが、現在は 就労していない	これまで就労 したことがない
平均	5.0	5.0	5.0	5.3

②利用希望時間

「8～9時間」(23.2%)が最も多く、「10～11時間」(22.3%)、「6～7時間」(10.4%)と続く。



【年齢別】

“0歳”“2歳”～“4歳”では「10～11時間」が最も多く、“1歳”“5歳”では「8～9時間」が最も多くなっている。

単位：%

	合計	1時間	2～3時間	4～5時間	6～7時間	8～9時間	10～11時間	12時間以上	無回答
全体	882	—	0.2	4.6	10.5	22.4	22.4	3.3	36.4
0歳	50	—	—	—	4.0	28.0	30.0	6.0	32.0
1歳	114	—	—	—	2.6	30.7	28.1	7.0	31.6
2歳	146	—	—	2.7	3.4	26.0	28.8	3.4	35.6
3歳	180	—	0.6	6.7	17.2	18.9	19.4	1.1	36.1
4歳	171	—	—	7.6	14.0	18.7	21.1	2.3	36.3
5歳	192	—	0.5	6.3	10.9	21.9	19.3	2.6	38.5

【母親の就労状況別】

“就労しており、産休・育休・介護休業中ではない”では「10～11 時間」、 “就労しているが、産休・育休・介護休業中である”では「8～9時間」、 “以前は就労していたが、現在は就労していない”では「6～7時間」が最も多くなっている。

単位：％

	合計	1時間	2 ～ 3時間	4 ～ 5時間	6 ～ 7時間	8 ～ 9時間	10 ～ 11時間	12時間以上	無回答
全体	882	—	0.2	4.6	10.5	22.4	22.4	3.3	36.4
就労しており、産休・ 育休・介護休業中ではない	563	—	0.2	1.8	5.0	25.2	28.6	4.1	35.2
就労しているが、産休・ 育休・介護休業中である	59	—	—	3.4	8.5	33.9	18.6	3.4	32.2
以前は就労していたが、 現在は就労していない	177	—	0.6	15.8	29.9	11.3	2.3	—	40.1
これまで就労したことがない	5	—	—	—	—	40.0	20.0	—	40.0

【利用している教育・保育事業別】

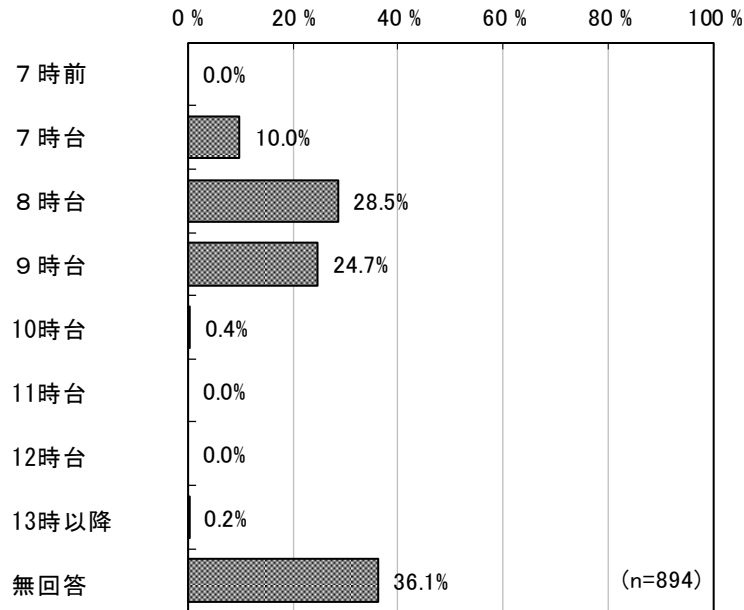
“幼稚園（通常の就園時間の利用のみ）”などでは「6～7時間」、 “認可保育所”などでは「10～11時間」が最も多くなっている。

単位：％

	合計	1時間	2～3時間	4～5時間	6～7時間	8～9時間	10～11時間	12時間以上	無回答
全体	882	—	0.2	4.6	10.5	22.4	22.4	3.3	36.4
幼稚園（通常の就園時間の利用のみ）	205	—	—	16.1	31.7	9.8	2.0	—	40.5
幼稚園・練馬こども園・認定こども園の預かり保育	77	—	2.6	2.6	6.5	33.8	15.6	1.3	37.7
認定こども園	10	—	—	20.0	20.0	—	—	10.0	50.0
認可保育所	537	—	—	0.2	3.4	24.4	31.3	4.8	35.9
小規模保育事業	26	—	—	—	3.8	50.0	11.5	3.8	30.8
家庭的保育事業（保育ママ）	2	—	—	—	—	—	—	—	100.0
事業所内保育事業	1	—	—	—	—	100.0	—	—	—
居宅訪問型保育事業	1	—	—	—	100.0	—	—	—	—
認証保育所	16	—	—	—	—	62.5	25.0	6.3	6.3
企業主導型保育事業	7	—	—	—	—	28.6	57.1	—	14.3
ベビーシッター	3	—	—	33.3	—	—	33.3	—	33.3
ベビーホテル	1	—	—	—	—	—	—	—	100.0
一時預かり事業を活用した定期利用保育（1歳児1年保育）	—	—	—	—	—	—	—	—	—
ファミリーサポート事業	2	—	—	—	—	50.0	50.0	—	—
障害児通所支援	9	—	—	33.3	11.1	—	11.1	—	44.4
その他	8	—	—	37.5	25.0	12.5	12.5	12.5	—

③希望の開始時刻

「8時台」(28.5%)が最も多く、「9時台」(24.7%)、「7時台」(10.0%)と続く。



【全体・年齢別 希望の平均開始時刻】

「0歳」(8時05分)が最も早く、「3歳」(8時39分)が最も遅くなっている。平均は8時26分となっている。

単位：時間

	全体	0歳	1歳	2歳	3歳	4歳	5歳
平均	8時26分	8時05分	8時18分	8時20分	8時39分	8時29分	8時29分

【母親の就労状況別 希望の平均開始時刻】

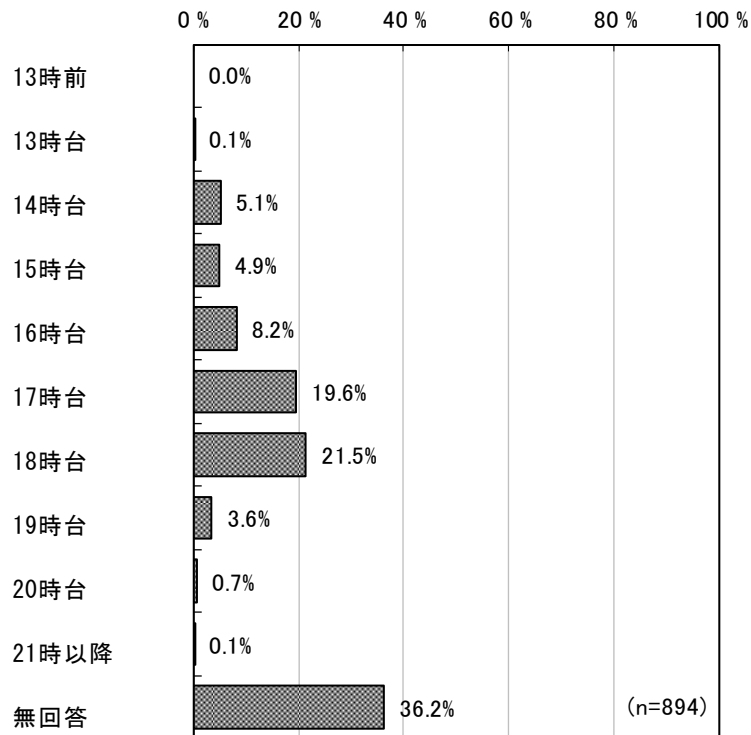
「就労しており、産休・育休・介護休業中ではない」(8時19分)が最も早く、「以前は就労していたが、現在は就労していない」(8時56分)が最も遅くなっている。

単位：時間

	就労しており、 産休・育休・介護 休業中ではない	就労しているが、 産休・育休・介護 休業中である	以前は就労して いたが、現在は 就労していない	これまで就労 したことがない
平均	8時19分	8時27分	8時56分	8時40分

④希望の終了時刻

「18時台」(21.5%)が最も多く、「17時台」(19.6%)、「16時台」(8.2%)と続く。



【全体・年齢別 希望の平均終了時刻】

「3歳」(16時39分)が最も早く、「1歳」(17時46分)が最も遅くなっている。平均は17時08分となっている。

単位：時間

	全体	0歳	1歳	2歳	3歳	4歳	5歳
平均	17時08分	17時28分	17時46分	17時32分	16時39分	16時54分	16時58分

【母親の就労状況別 希望の平均終了時刻】

「以前は就労していたが、現在は就労していない」(15時24分)が最も早く、「就労しており、産休・育休・介護休業中ではない」(17時33分)が最も遅くなっている。

単位：時間

	就労しており、産休・育休・介護休業中ではない	就労しているが、産休・育休・介護休業中である	以前は就労していたが、現在は就労していない	これまで就労したことがない
平均	17時33分	17時08分	15時24分	16時40分

【利用している教育・保育事業別 定期的な教育・保育事業の希望の平均終了時刻】

15時台から18時台と、利用している事業によって希望の平均終了時間に差異がみられる。

単位：時間

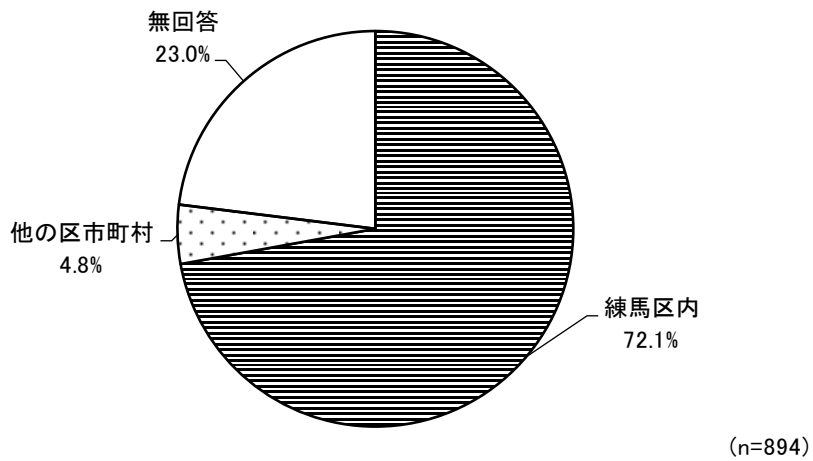
	幼稚園 (通常の就園 時間の利用 のみ)	幼稚園・ 練馬こども園・ 認定こども園 の預かり保育	認定こども園	認可保育所	小規模保育 事業	家庭的保育 事業 (保育ママ)
平均	15時19分	17時10分	15時36分	17時47分	17時18分	—

	事業所内 保育事業	居宅訪問型 保育事業	認証保育所	企業主導型 保育事業	ベビー シッター	ベビー ホテル
平均	16時30分	15時30分	17時30分	17時50分	18時00分	—

	一時預かり 事業を活用 した定期利 用保育	ファミリー サポート 事業	障害児通所 支援	その他
平均	—	17時45分	15時54分	15時48分


問 20 現在、利用している教育・保育事業の実施場所についてうかがいます。(1つに○)

「練馬区内」(72.1%)、「他の区市町村」(4.8%)となっている。



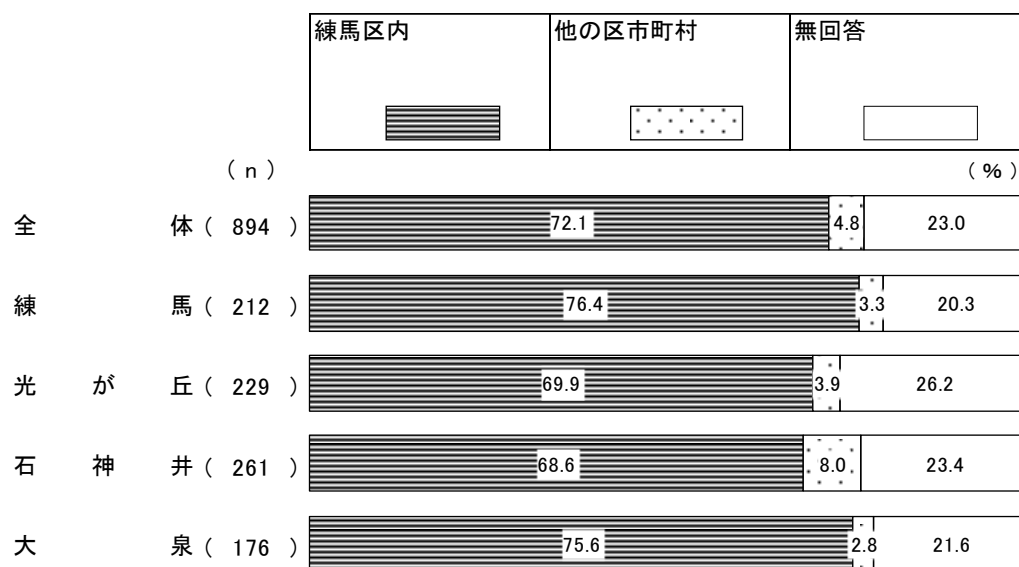
【年齢別】

すべての年齢で「練馬区内」が7割前後となっている。



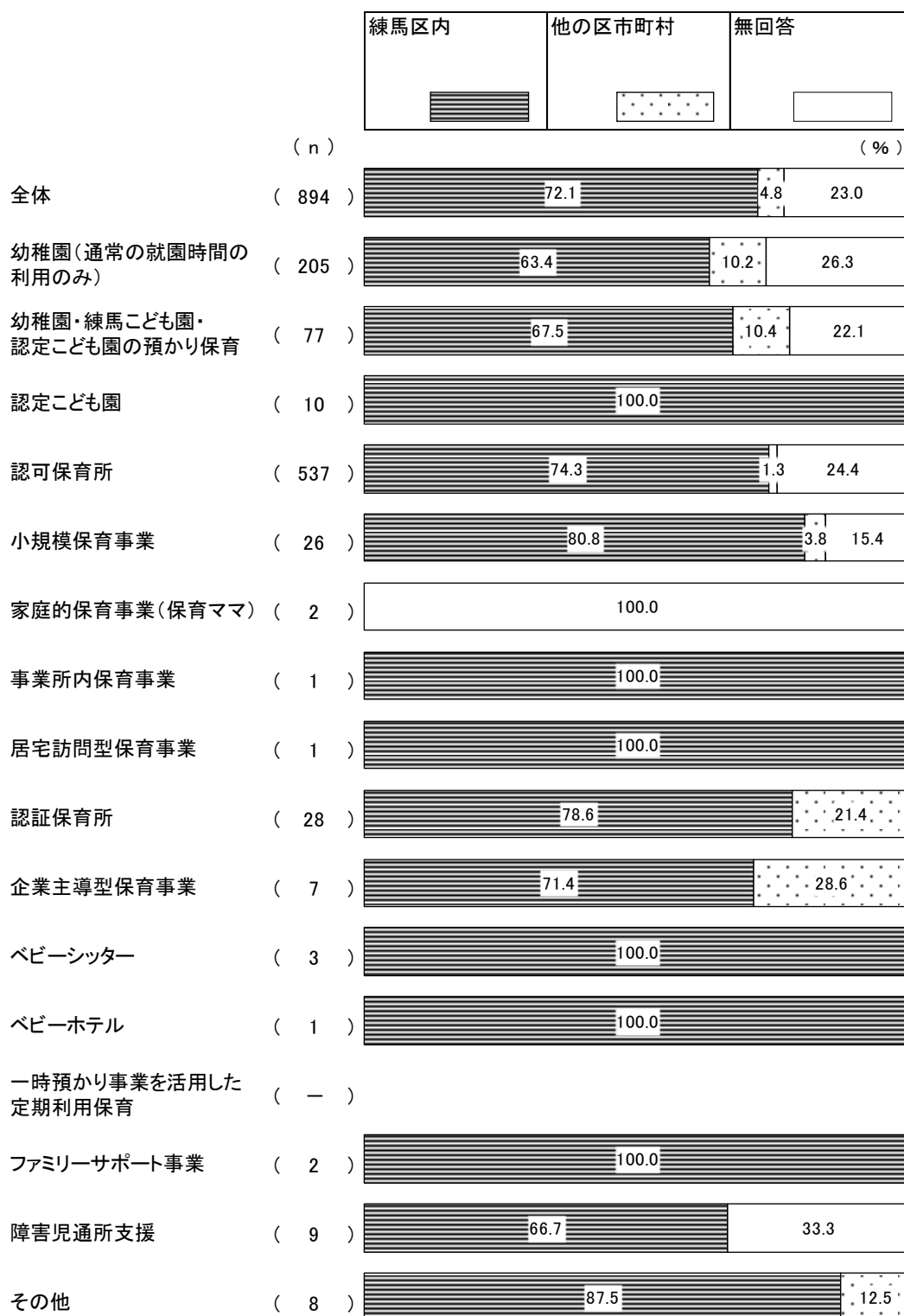
【居住地区別】

すべての居住地区で「練馬区内」が7割前後となっている。



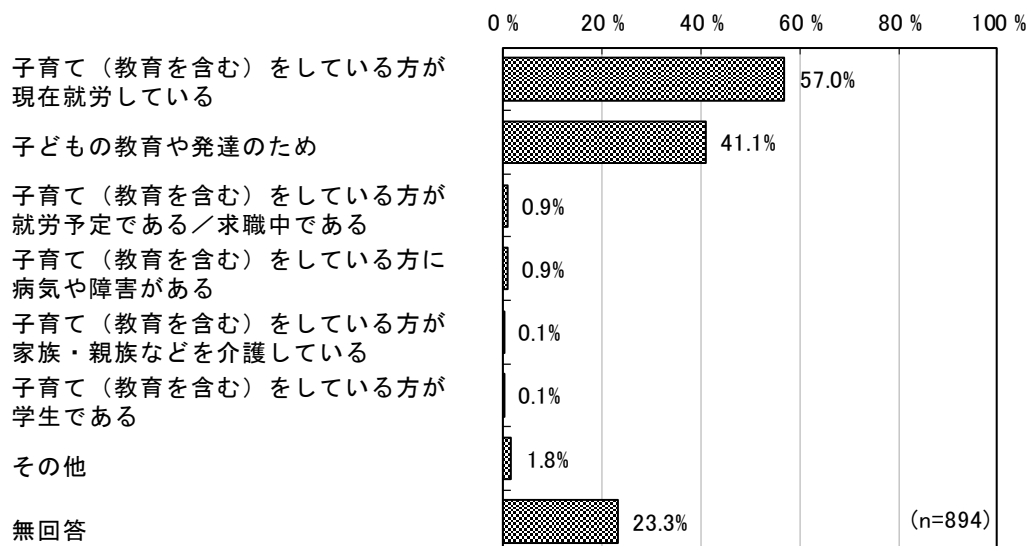
【利用している教育・保育事業別】

“幼稚園（通常の就園時間の利用のみ）” “幼稚園・練馬こども園・認定こども園の預かり保育” “認証保育所” “企業主導型保育事業”などで「他の区市町村」が1割以上となっている。



問 21 平日の定期的な教育・保育の事業を利用している理由は何ですか。(いくつでも○)

「子育て(教育を含む)をしている方が現在就労している」(57.0%)が最も多く、「子どもの教育や発達のため」(41.1%)、「子育て(教育を含む)をしている方が就労予定である／求職中である」「子育て(教育を含む)をしている方に病気や障害がある」(それぞれ0.9%)と続く。



【年齢別】

“3歳”では「子どもの教育や発達のため」が最も多く5割半ばとなっている、3歳以外の年齢では「子育て(教育を含む)をしている方が現在就労している」が最も多くなっている。

単位：%

	合計	子どもの教育や発達のため	子育て(教育を含む)をしている方が現在就労している	子育て(教育を含む)をしている方が就労予定である／求職中である	子育て(教育を含む)をしている方が家族・親族などを介護している	子育て(教育を含む)をしている方に病気や障害がある	子育て(教育を含む)をしている方が学生である	その他	無回答
全体	882	40.9	56.8	0.8	0.1	0.9	0.1	1.7	23.6
0歳	50	22.0	76.0	2.0	—	—	—	2.0	20.0
1歳	114	32.5	80.7	—	—	0.9	0.9	0.9	16.7
2歳	146	30.8	68.5	—	—	0.7	—	2.1	24.7
3歳	180	55.0	45.0	0.6	—	0.6	—	1.7	24.4
4歳	171	43.3	47.4	0.6	0.6	0.6	—	2.9	24.6
5歳	192	43.2	50.5	1.6	—	2.1	—	0.5	25.0

【母親の就労状況別】

“就労しており、産休・育休・介護休業中ではない” “就労しているが、産休・育休・介護休業中である” では「子育て(教育を含む)をしている方が現在就労している」が最も多く “以前は就労していたが、現在は就労していない” “これまで就労したことがない” では「子どもの教育や発達のため」が最も多くなっている。

単位：％

	合計	子どもの教育や発達のため	子育て(教育を含む)をしている方が現在就労している	子育て(教育を含む)をしている方が就労予定である／求職中である	子育て(教育を含む)をしている方が家族・親族などを介護している	子育て(教育を含む)をしている方に病気や障害がある	子育て(教育を含む)をしている方が学生である	その他	無回答
全体	882	40.9	56.8	0.8	0.1	0.9	0.1	1.7	23.6
就労しており、産休・育休・介護休業中ではない	563	32.7	73.7	0.2	0.2	0.5	—	0.5	22.7
就労しているが、産休・育休・介護休業中である	59	30.5	54.2	1.7	—	—	—	5.1	28.8
以前は就労していたが、現在は就労していない	177	74.0	4.5	1.1	—	2.8	—	4.5	23.7
これまで就労したことがない	5	60.0	20.0	—	—	—	20.0	—	20.0

【利用している教育・保育事業別】

“幼稚園（通常の就園時間の利用のみ）” “幼稚園・練馬こども園・認定こども園の預かり保育” “認定こども園” などでは「子どもの教育や発達のため」が最も多く、“認可保育所” などでは「子育て（教育を含む）をしている方が現在就労している」が最も多く7割以上となっている。

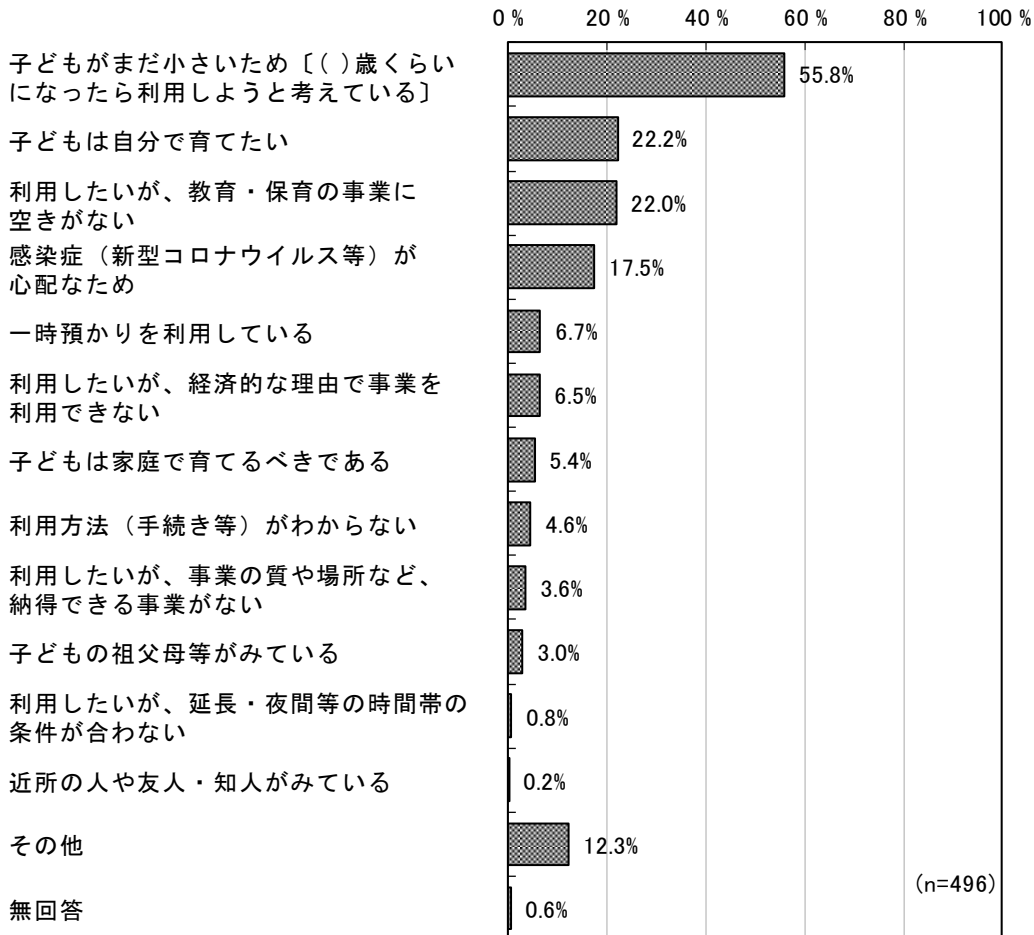
単位：％

	合計	子どもの教育や発達のため	子育て（教育を含む） が現在就労している方	子育て（教育を含む） が就労予定である／求職中である	子育て（教育を含む） が家族・親族などを介護している方	子育て（教育を含む） に病気や障害がある	子育て（教育を含む） が学生である	その他	無回答
全体	882	40.9	56.8	0.8	0.1	0.9	0.1	1.7	23.6
幼稚園（通常の就園時間の利用のみ）	205	72.7	8.3	0.5	—	—	—	3.4	26.8
幼稚園・練馬こども園・認定こども園の預かり保育	77	57.1	55.8	1.3	—	—	—	2.6	22.1
認定こども園	10	90.0	50.0	—	—	10.0	—	—	—
認可保育所	537	25.7	72.4	0.7	—	1.3	0.2	0.6	24.8
小規模保育事業	26	34.6	80.8	—	—	—	—	3.8	15.4
家庭的保育事業（保育ママ）	2	—	—	—	—	—	—	—	100.0
事業所内保育事業	1	—	100.0	—	—	—	—	—	—
居宅訪問型保育事業	1	—	100.0	—	—	—	—	—	—
認証保育所	16	50.0	87.5	—	—	—	—	6.3	—
企業主導型保育事業	7	85.7	100.0	—	—	—	—	—	—
ベビーシッター	3	66.7	66.7	—	—	—	—	33.3	—
ベビーホテル	1	—	—	—	—	—	—	100.0	—
一時預かり事業を活用した定期利用保育（1歳児1年保育）	—	—	—	—	—	—	—	—	—
ファミリーサポート事業	2	100.0	100.0	—	—	—	—	—	—
障害児通所支援	9	55.6	33.3	—	—	—	—	—	33.3
その他	8	100.0	50.0	—	—	—	—	25.0	—

問22 問16で「2. 利用していない」を選んだ方にうかがいます。

平日の定期的な教育・保育の事業を利用していない理由は何ですか。(いくつでも○)

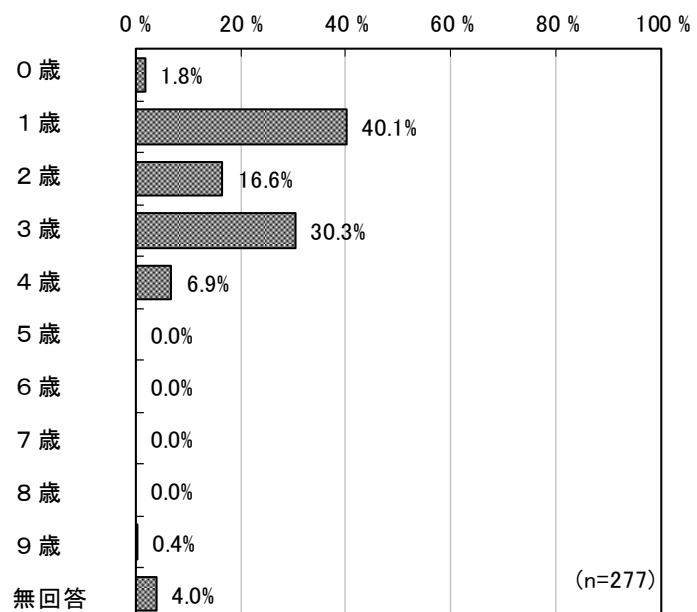
「子どもがまだ小さいため〔()歳くらいになったら利用しようと考えている〕」(55.8%)が最も多く、「子どもは自分で育てたい」(22.2%)、「利用したいが、教育・保育の事業に空きがない」(22.0%)と続く。



<子どもがまだ小さいため、()歳くらいになったら利用しようと考えている>

利用しようと考えている年齢は、

「1歳」(40.1%)が最も多く、「3歳」(30.3%)、「2歳」(16.6%)と続く。



【年齢別】

“0歳”～“2歳”で「子どもがまだ小さいため〔()歳くらいになったら利用しようと考えている〕」が最も多くなっている。

単位：％

	合計	子どもは自分で育てたい	子どもは家庭で育てるべきである	子どもの祖父母等がみている	近所の人や友人・知人がみている	利用したいが、教育・保育の事業に空きがない	利用したいが、経済的な理由で事業を利用できない
全体	496	22.2	5.4	3.0	0.2	22.0	6.5
0歳	316	20.9	3.5	2.2	—	19.3	4.4
1歳	92	17.4	6.5	3.3	—	32.6	10.9
2歳	65	32.3	6.2	7.7	1.5	21.5	10.8
3歳	4	25.0	25.0	—	—	—	—
4歳	5	20.0	60.0	—	—	20.0	20.0
5歳	5	60.0	40.0	—	—	20.0	—

	利用したいが、延長・夜間等の時間帯の条件が合わない	利用したいが、事業の質や場所など、納得できる事業がない	一時預かりを利用している	子どもがまだ小さいため〔()歳くらいになったら利用しようと考えている〕	利用方法（手続き等）がわからない	感染症（新型コロナウイルス等）が心配なため	その他	無回答
全体	0.8	3.6	6.7	55.8	4.6	17.5	12.3	0.6
0歳	0.6	2.5	5.4	64.9	3.2	14.9	11.7	0.6
1歳	1.1	5.4	9.8	47.8	5.4	23.9	8.7	—
2歳	1.5	6.2	9.2	33.8	9.2	18.5	20.0	—
3歳	—	25.0	—	—	25.0	50.0	25.0	—
4歳	—	—	20.0	—	—	—	—	20.0
5歳	—	—	—	—	—	40.0	40.0	—

【母親の就労状況別】

“就労しており、産休・育休・介護休業中ではない” “就労しているが、産休・育休・介護休業中である” “以前は就労していたが、現在は就労していない” で、「子どもがまだ小さいため〔（ ）歳くらいになったら利用しようと考えている〕」が最も多くなっている。

単位：％

	合計	子どもは自分で育てたい	子どもは家庭で育てるべきである	子どもの祖父母等がみている	近所の人や友人・知人がみている	利用したいが、教育・保育の事業に空きがない	利用したいが、経済的な理由で事業を利用できない
全体	496	22.2	5.4	3.0	0.2	22.0	6.5
就労しており、産休・育休・介護休業中ではない	30	23.3	6.7	20.0	3.3	13.3	13.3
就労しているが、産休・育休・介護休業中である	228	16.2	4.4	1.3	—	24.6	0.9
以前は就労していたが、現在は就労していない	213	28.2	5.2	2.8	—	20.7	10.8
これまで就労したことがない	6	33.3	50.0	—	—	16.7	33.3

	利用したいが、延長・夜間等の時間帯の条件が合わない	利用したいが、事業の質や場所など、納得できる事業がない	一時預かりを利用している	子どもがまだ小さいため「（ ）歳くらいになったら利用しようと考えている」	利用方法（手続き等）がわからない	感染症（新型コロナウイルス等）が心配なため	その他	無回答
全体	0.8	3.6	6.7	55.8	4.6	17.5	12.3	0.6
就労しており、産休・育休・介護休業中ではない	—	3.3	10.0	43.3	6.7	16.7	10.0	—
就労しているが、産休・育休・介護休業中である	0.9	2.6	3.5	67.1	1.8	11.0	12.7	0.4
以前は就労していたが、現在は就労していない	0.9	5.2	9.4	45.1	8.0	24.4	12.7	0.9
これまで就労したことがない	—	—	—	16.7	—	16.7	16.7	—

問 23 現在利用している、していないにかかわらず、すべての方にうかがいます。

あて名のお子さんについて、平日の定期的な教育・保育として利用したい事業をお答えください。令和3年4月1日時点のお子さんの年齢以降、5歳までのお子さんの年齢ごとに下表の【希望する教育・保育事業】から1つ～3つ、番号をご記入ください。

また、その事業を希望する上で重視する条件について、下表の【希望する上で重視する条件】から1つ～3つ、番号をご記入ください。あわせて、利用希望日数、利用希望時間もご記入ください。

① 0歳

現在0歳児の子どもの保護者に、現在と将来1～5歳になった時の希望を聞いた結果を示す。

○希望する教育・保育事業

すべての年齢で「延長保育のある認可保育所」が最も多くなっている。

単位：％

	合計	幼稚園（通常の就園時間の利用のみ）	幼稚園・練馬子ども園・認定子ども園の預かり保育	認定子ども園	延長保育のある認可保育所	延長保育のない認可保育所	小規模保育事業	家庭的保育事業（保育ママ）	事業所内保育事業	居宅訪問型保育事業
0歳	396	2.0	8.3	6.1	38.9	14.4	8.3	2.3	0.3	0.8
1歳	396	3.3	9.6	7.6	56.1	24.0	12.4	2.0	0.8	—
2歳	396	2.8	10.6	8.1	54.5	22.7	12.4	1.8	0.5	—
3歳	396	19.2	34.1	16.4	51.3	19.2	3.0	1.3	0.3	0.3
4歳	396	19.4	38.4	15.9	48.5	17.7	2.5	0.8	0.3	0.3
5歳	396	19.4	38.1	15.7	48.7	17.7	2.3	0.8	0.3	0.3

	認証保育所	企業主導型保育事業	ベビーシッター	ベビーホテル	一時預かり事業を活用した定期利用保育（1歳児1年保育）	ファミリーサポート事業	障害児通所支援	その他	利用希望なし	無回答
0歳	8.3	1.0	5.3	1.5	3.5	8.8	0.3	0.8	16.9	31.3
1歳	10.6	2.3	3.5	0.3	4.0	6.3	0.3	1.3	7.6	23.2
2歳	9.1	2.3	1.8	0.3	3.0	6.8	—	0.8	5.6	28.0
3歳	7.1	1.0	0.8	0.3	2.3	3.5	0.3	0.5	0.3	22.5
4歳	6.8	1.0	1.0	0.3	1.0	3.5	0.3	0.5	—	24.5
5歳	6.6	1.0	1.0	0.3	0.5	3.3	0.3	0.5	—	25.0

○希望する上で重視する条件

“0歳”～“2歳”で「自宅からの距離」が最も多くなっており、“3歳”～“5歳”で「教員・保育者の質」が最も多くなっている。

単位：％

	合計	教育・保育の内容や方針	教員・保育者の質	施設や設備	園庭の有無	保育時間	認可の有無	保育料	自宅からの距離	利用する駅や職場からの距離	その他	無回答
0歳	396	19.9	31.3	15.2	7.1	16.4	11.4	9.8	33.3	7.3	0.3	47.7
1歳	396	24.0	41.4	18.4	10.1	20.5	15.7	11.1	46.0	9.6	0.5	32.8
2歳	396	27.0	39.6	15.7	11.6	18.2	14.6	9.8	43.9	8.3	0.3	35.4
3歳	396	41.9	47.0	21.5	14.9	20.7	13.1	9.8	43.9	8.1	0.3	24.5
4歳	396	42.7	47.2	19.4	14.6	21.5	12.4	9.3	43.4	6.6	—	26.3
5歳	396	41.9	46.2	20.5	14.6	21.0	12.6	8.8	44.2	6.6	—	26.5

○1週当たり利用希望日数

すべての年齢で「5日」が最も多くなっている。

単位：％

	合計	1日	2日	3日	4日	5日	6日	7日	無回答
0歳	396	2.8	2.0	2.0	1.8	38.9	3.3	0.3	49.0
1歳	396	1.8	1.8	2.3	1.0	56.6	3.5	0.3	32.8
2歳	396	1.0	1.8	3.0	2.0	53.5	3.5	0.3	34.8
3歳	396	0.3	0.5	1.3	1.3	67.4	4.0	0.3	25.0
4歳	396	—	—	0.3	1.3	67.9	4.0	0.3	26.3
5歳	396	—	—	0.3	1.3	67.4	4.0	0.3	26.8

○ 1日当たり利用希望時間

すべての年齢で「8～9時間」が最も多くなっている。

単位：%

	合計	1時間	2～3時間	4～5時間	6～7時間	8～9時間	10～11時間	12時間以上	無回答
0歳	396	—	2.5	3.3	4.3	22.0	16.7	2.0	49.2
1歳	396	—	1.5	3.0	7.1	28.3	24.2	2.5	33.3
2歳	396	—	1.5	3.8	7.1	25.8	24.0	2.8	35.1
3歳	396	—	0.3	7.3	9.8	26.8	26.0	3.0	26.8
4歳	396	—	—	6.1	9.6	28.0	25.3	2.8	28.3
5歳	396	—	—	5.8	9.6	26.8	26.3	2.8	28.8

【母親の就労状況別 0歳の希望する教育・保育事業】

“就労しており、産休・育休・介護休業中ではない” “就労しているが、産休・育休・介護休業中である” で「延長保育のある認可保育所」が最も多くなっている。

単位：％

	合計	幼稚園（通常の就園時間の利用のみ）	幼稚園・練馬こども園・認定こども園の預かり保育	認定こども園	延長保育のある認可保育所	延長保育のない認可保育所	小規模保育事業	家庭的保育事業（保育ママ）	事業所内保育事業	居宅訪問型保育事業
就労しており、産休・育休・介護休業中ではない	78	1.3	6.4	6.4	56.4	17.9	9.0	2.6	—	1.3
就労しているが、産休・育休・介護休業中である	212	1.9	8.5	7.5	43.4	15.6	10.4	2.4	—	—
以前は就労していたが、現在は就労していない	80	3.8	7.5	1.3	10.0	3.8	3.8	2.5	1.3	1.3
これまで就労したことがない	2	—	—	—	—	—	—	—	—	—

	認証保育所	企業主導型保育事業	ベビシッター	ベビーホテル	一時預かり事業を活用した定期利用保育（1歳児1年保育）	ファミリーサポート事業	障害児通所支援	その他	利用希望なし	無回答
就労しており、産休・育休・介護休業中ではない	6.4	5.1	10.3	1.3	—	3.8	—	1.3	7.7	26.9
就労しているが、産休・育休・介護休業中である	10.4	—	4.2	2.4	3.8	11.3	0.5	—	18.4	25.5
以前は就労していたが、現在は就労していない	6.3	—	3.8	—	6.3	7.5	—	1.3	23.8	48.8
これまで就労したことがない	—	—	50.0	—	50.0	—	—	—	—	50.0

【居住地区別 0歳の希望する教育・保育事業】

すべての居住地区で「延長保育のある認可保育所」が最も多くなっている。

単位：％

	合計	幼稚園（通常の就園時間の利用のみ）	幼稚園・練馬こども園・認定こども園の預かり保育	認定こども園	延長保育のある認可保育所	延長保育のない認可保育所	小規模保育事業	家庭的保育事業（保育ママ）	事業所内保育事業	居宅訪問型保育事業
練馬	104	2.9	9.6	5.8	42.3	16.3	11.5	2.9	1.0	1.9
光が丘	122	3.3	8.2	4.9	36.9	13.1	6.6	—	—	—
石神井	101	1.0	9.9	7.9	41.6	12.9	9.9	1.0	—	—
大泉	64	—	4.7	6.3	35.9	17.2	4.7	7.8	—	1.6

	認証保育所	企業主導型保育事業	ベビーシッター	ベビーホテル	一時預かり事業を活用した定期利用保育（1歳児1年保育）	ファミリーサポート事業	障害児通所支援	その他	利用希望なし	無回答
練馬	9.6	1.9	6.7	1.9	3.8	11.5	—	1.0	19.2	25.0
光が丘	4.1	0.8	2.5	1.6	0.8	7.4	—	1.6	15.6	34.4
石神井	11.9	—	5.9	1.0	6.9	7.9	1.0	—	18.8	29.7
大泉	9.4	1.6	7.8	1.6	3.1	9.4	—	—	14.1	32.8

② 1 歳

現在 1 歳児の子どもの保護者に、現在と将来 2～5 歳になった時の希望を聞いた結果を示す。

○希望する教育・保育事業

すべての年齢で「延長保育のある認可保育所」が最も多くなっている。

単位：%

	合計	幼稚園 利用のみ (通常の就園時間の 利用のみ)	幼稚園・練馬こども園・ 認定こども園の預かり保育	認定こども園	延長 保育 のある 認可 保育所	延長 保育 のない 認可 保育所	小規模 保育事業	家庭的 保育事業 (保育ママ)	事業所 内保育 事業	居宅 訪問型 保育事業
1 歳	266	3.0	11.7	6.8	40.6	8.3	6.8	1.9	1.1	1.1
2 歳	266	6.8	14.7	9.0	53.8	14.7	7.9	2.3	0.8	0.4
3 歳	266	15.0	35.0	13.9	48.9	12.8	2.3	1.5	—	0.4
4 歳	266	21.1	40.2	16.2	48.1	11.7	1.9	0.8	—	—
5 歳	266	20.7	38.0	16.2	47.7	12.0	1.9	0.8	0.4	—

	認証 保育所	企業 主導型 保育事業	ベビー シッター	ベビー ホテル	一時 預かり 事業を 活用した 定期 利用 保育 (1歳児 1年 保育)	ファミ リーサ ポート 事業	障害 児通 所支 援	その他	利用 希望 なし	無回 答
1 歳	5.6	0.8	4.5	0.4	2.3	4.1	—	0.4	6.8	42.9
2 歳	7.1	1.1	4.5	0.4	1.1	5.6	—	1.9	7.5	23.3
3 歳	4.1	1.1	4.1	0.4	0.8	3.0	—	1.1	1.5	25.6
4 歳	4.1	0.4	3.4	0.4	0.4	3.4	—	0.4	—	24.8
5 歳	3.8	0.8	3.0	—	0.4	3.0	—	0.4	—	26.3

○希望する上で重視する条件

“1歳”～“3歳”で「自宅からの距離」が最も多くなっており、“4歳”“5歳”で「教員・保育者の質」が最も多くなっている。

単位：%

	合計	教育・保育の内容や方針	教員・保育者の質	施設や設備	園庭の有無	保育時間	認可の有無	保育料	自宅からの距離	利用する駅や職場からの距離	その他	無回答
1歳	266	22.2	26.7	15.4	8.6	19.2	7.9	8.6	30.1	4.5	0.8	50.8
2歳	266	28.9	39.5	15.8	10.9	28.6	10.9	10.2	41.7	9.8	1.1	32.0
3歳	266	39.1	41.0	18.4	14.7	26.3	8.6	8.3	44.4	9.0	0.8	27.8
4歳	266	41.4	43.6	18.4	15.4	25.9	8.6	8.3	42.9	9.4	0.4	26.7
5歳	266	40.6	43.2	17.7	15.0	25.9	9.0	7.9	42.9	9.4	0.4	27.4

○1週当たり利用希望日数

すべての年齢で「5日」が最も多くなっている。

単位：%

	合計	1日	2日	3日	4日	5日	6日	7日	無回答
1歳	266	1.1	0.8	1.1	1.1	42.9	1.5	—	51.5
2歳	266	1.1	2.3	1.5	1.9	57.9	2.3	0.4	32.7
3歳	266	0.8	0.4	1.5	0.4	66.5	1.9	0.4	28.2
4歳	266	—	—	0.4	—	69.9	1.9	0.4	27.4
5歳	266	—	—	—	—	69.2	1.9	0.4	28.6

○ 1日当たり利用希望時間

すべての年齢で「8～9時間」が最も多くなっている。

単位：%

	合計	1時間	2～3時間	4～5時間	6～7時間	8～9時間	10～11時間	12時間以上	無回答
1歳	266	—	1.1	0.4	3.0	22.2	19.5	2.3	51.5
2歳	266	—	1.5	3.0	4.5	28.9	25.2	4.1	32.7
3歳	266	—	0.8	6.8	9.8	25.9	24.4	4.1	28.2
4歳	266	—	0.8	6.4	10.2	25.6	24.4	4.5	28.2
5歳	266	—	0.4	6.0	9.8	26.3	24.1	4.5	28.9

【母親の就労状況別 1歳の希望する教育・保育事業】

すべての就労状況で「延長保育のある認可保育所」が最も多くなっている。

単位：％

	合計	幼稚園（通常の就園時間の利用のみ）	幼稚園・練馬こども園・認定こども園の預かり保育	認定こども園	延長保育のある認可保育所	延長保育のない認可保育所	小規模保育事業	家庭的保育事業（保育ママ）	事業所内保育事業	居宅訪問型保育事業
就労しており、産休・育休・介護休業中ではない	150	2.0	8.7	8.0	52.0	12.0	8.0	2.7	2.0	—
就労しているが、産休・育休・介護休業中である	29	—	17.2	3.4	34.5	3.4	6.9	3.4	—	3.4
以前は就労していたが、現在は就労していない	71	5.6	15.5	7.0	19.7	4.2	5.6	—	—	2.8
これまで就労したことがない	3	33.3	33.3	—	33.3	—	—	—	—	—

	認証保育所	企業主導型保育事業	ベビーシッター	ベビーホテル	一時預かり事業を活用した定期利用保育（1歳児1年保育）	ファミリーサポート事業	障害児通所支援	その他	利用希望なし	無回答
就労しており、産休・育休・介護休業中ではない	6.0	1.3	6.0	0.7	0.7	2.7	—	—	2.0	36.0
就労しているが、産休・育休・介護休業中である	10.3	—	3.4	—	3.4	6.9	—	—	13.8	41.4
以前は就労していたが、現在は就労していない	2.8	—	2.8	—	5.6	7.0	—	1.4	15.5	53.5
これまで就労したことがない	—	—	—	—	—	—	—	—	—	66.7

【居住地区別 1歳の希望する教育・保育事業】

すべての居住地区で「延長保育のある認可保育所」が最も多くなっている。

単位：％

	合計	幼稚園（通常の就園時間の利用のみ）	幼稚園・練馬こども園・認定こども園の預かり保育	認定こども園	延長保育のある認可保育所	延長保育のない認可保育所	小規模保育事業	家庭的保育事業（保育ママ）	事業所内保育事業	居宅訪問型保育事業
練馬	70	1.4	11.4	7.1	40.0	8.6	5.7	1.4	1.4	—
光が丘	81	4.9	12.3	7.4	44.4	7.4	7.4	2.5	1.2	2.5
石神井	73	2.7	13.7	6.8	45.2	9.6	6.8	1.4	1.4	1.4
大泉	38	—	5.3	5.3	26.3	5.3	7.9	2.6	—	—

	認証保育所	企業主導型保育事業	ベビーシッター	ベビーホテル	一時預かり事業を活用した定期利用保育（1歳児1年保育）	ファミリーサポート事業	障害児通所支援	その他	利用希望なし	無回答
練馬	2.9	—	4.3	—	2.9	4.3	—	—	5.7	48.6
光が丘	7.4	1.2	3.7	1.2	2.5	6.2	—	1.2	9.9	35.8
石神井	6.8	1.4	6.8	—	2.7	2.7	—	—	4.1	37.0
大泉	5.3	—	2.6	—	—	2.6	—	—	7.9	57.9

③ 2歳

現在2歳児の子どもの保護者に、現在と将来3～5歳になった時の希望を聞いた結果を示す。

○希望する教育・保育事業

すべての年齢で「延長保育のある認可保育所」が最も多くなっている。

単位：％

	合計	幼稚園 利用のみ (通常の就園時間の 利用のみ)	幼稚園・練馬こども園・ 認定こども園の預かり保育	認定こども園	延長保育のある認可保育所	延長保育のない認可保育所	小規模保育事業	家庭的保育事業 (保育ママ)	事業所内保育事業	居宅訪問型保育事業
2歳	264	5.3	12.5	5.7	35.6	13.3	6.4	1.5	0.4	0.4
3歳	264	20.8	31.1	17.0	52.3	19.3	1.1	1.1	0.8	—
4歳	264	20.5	31.8	16.3	46.6	17.8	0.8	0.8	0.4	—
5歳	264	19.7	32.2	16.3	47.3	17.8	0.8	0.8	0.4	—

	認証保育所	企業主導型保育事業	ベビシッター	ベビーホテル	一時預かり事業を活用した 定期利用保育(1歳児1年保育)	ファミリーサポート事業	障害児通所支援	その他	利用希望なし	無回答
2歳	4.9	—	1.5	—	1.9	2.7	—	1.1	3.0	47.7
3歳	3.8	0.4	1.1	—	1.1	3.0	0.8	—	1.5	17.0
4歳	3.4	—	1.1	—	0.4	3.4	0.8	—	0.4	26.5
5歳	3.4	—	1.1	—	0.4	3.8	0.8	—	0.8	26.1

○希望する上で重視する条件

すべての年齢で「教員・保育者の質」が最も多くなっている。なお“4歳”“5歳”では「教育・保育の内容や方針」も最も多くなっている。

単位：％

	合計	教育・保育の内容や方針	教員・保育者の質	施設や設備	園庭の有無	保育時間	認可の有無	保育料	自宅からの距離	利用する駅や職場からの距離	その他	無回答
2歳	264	19.7	26.5	8.0	6.8	20.8	9.5	9.8	26.1	7.2	0.4	53.4
3歳	264	44.3	45.5	17.4	13.6	25.8	14.4	11.0	43.6	11.7	0.4	22.3
4歳	264	42.4	42.4	16.3	12.5	24.6	11.0	8.0	39.0	10.2	—	29.5
5歳	264	41.7	41.7	15.9	12.1	24.6	12.1	7.6	38.6	10.2	0.4	30.3

○1週当たり利用希望日数

すべての年齢で「5日」が最も多くなっている。

単位：％

	合計	1日	2日	3日	4日	5日	6日	7日	無回答
2歳	264	2.7	1.5	0.8	0.4	39.0	2.7	—	53.0
3歳	264	1.1	1.1	0.4	1.1	70.1	5.7	0.4	20.1
4歳	264	0.8	—	—	0.4	65.2	5.3	0.4	28.0
5歳	264	0.8	—	—	0.8	64.8	4.9	0.4	28.4

○ 1日当たり利用希望時間

すべての年齢で「10～11時間」が最も多くなっている。

単位：%

	合計	1時間	2～3時間	4～5時間	6～7時間	8～9時間	10～11時間	12時間以上	無回答
2歳	264	0.4	0.4	5.3	2.7	13.6	21.6	2.7	53.4
3歳	264	—	0.8	9.8	9.8	24.6	30.3	3.4	21.2
4歳	264	—	—	8.7	9.8	22.0	26.1	4.2	29.2
5歳	264	—	—	8.3	9.8	22.3	26.1	4.2	29.2

【母親の就労状況別 2歳の希望する教育・保育事業】

“以前は就労していたが、現在は就労していない”を除いて「延長保育のある認可保育所」が最も多くなっている。

単位：％

	合計	幼稚園（通常の就園時間の利用のみ）	幼稚園・練馬こども園・認定こども園の預かり保育	認定こども園	延長保育のある認可保育所	延長保育のない認可保育所	小規模保育事業	家庭的保育事業（保育ママ）	事業所内保育事業	居宅訪問型保育事業
就労しており、産休・育休・介護休業中ではない	158	1.3	14.6	7.0	47.5	14.6	5.7	1.3	0.6	—
就労しているが、産休・育休・介護休業中である	26	—	3.8	3.8	38.5	26.9	7.7	—	—	—
以前は就労していたが、現在は就労していない	65	18.5	13.8	4.6	6.2	3.1	9.2	3.1	—	1.5
これまで就労したことがない	1	—	—	—	—	—	—	—	—	—

	認証保育所	企業主導型保育事業	ベビーシッター	ベビーホテル	一時預かり事業を活用した定期利用保育（1歳児1年保育）	ファミリーサポート事業	障害児通所支援	その他	利用希望なし	無回答
就労しており、産休・育休・介護休業中ではない	4.4	—	0.6	—	1.3	1.9	—	—	1.9	45.6
就労しているが、産休・育休・介護休業中である	3.8	—	—	—	—	—	—	—	7.7	46.2
以前は就労していたが、現在は就労していない	6.2	—	3.1	—	4.6	3.1	—	4.6	4.6	52.3
これまで就労したことがない	—	—	—	—	—	—	—	—	—	100.0

【居住地区別 2歳の希望する教育・保育事業】

すべての居住地区で「延長保育のある認可保育所」が最も多くなっている。

単位：%

	合計	幼稚園（通常の就園時間の利用のみ）	幼稚園・練馬こども園・認定こども園の預かり保育	認定こども園	延長保育のある認可保育所	延長保育のない認可保育所	小規模保育事業	家庭的保育事業（保育ママ）	事業所内保育事業	居宅訪問型保育事業
練馬	70	7.1	18.6	11.4	45.7	17.1	5.7	1.4	—	—
光が丘	73	9.6	11.0	5.5	31.5	13.7	6.8	1.4	—	1.4
石神井	71	1.4	9.9	1.4	36.6	14.1	9.9	1.4	1.4	—
大泉	47	2.1	10.6	4.3	27.7	6.4	2.1	2.1	—	—

	認証保育所	企業主導型保育事業	ベビーシッター	ベビーホテル	一時預かり事業を活用した定期利用保育（1歳児1年保育）	ファミリーサポート事業	障害児通所支援	その他	利用希望なし	無回答
練馬	7.1	—	2.9	—	1.4	4.3	—	—	4.3	38.6
光が丘	2.7	—	1.4	—	5.5	2.7	—	1.4	2.7	45.2
石神井	5.6	—	1.4	—	—	2.8	—	1.4	2.8	49.3
大泉	4.3	—	—	—	—	—	—	2.1	2.1	59.6

④ 3歳

現在3歳児の子どもの保護者に、現在と将来4～5歳になった時の希望を聞いた結果を示す。

○希望する教育・保育事業

“3歳”では「延長保育のある認可保育所」が最も多くなっており、“4歳”“5歳”では「幼稚園・練馬こども園・認定こども園の預かり保育」が最も多くなっている。

単位：%

	合計	幼稚園（通常の就園時間の利用のみ）	幼稚園・練馬こども園・認定こども園の預かり保育	認定こども園	延長保育のある認可保育所	延長保育のない認可保育所	小規模保育事業	家庭的保育事業（保育ママ）	事業所内保育事業	居宅訪問型保育事業
3歳	263	24.0	33.8	11.8	35.0	8.7	0.4	0.4	—	—
4歳	263	30.0	39.9	16.0	38.4	8.4	0.4	—	0.4	—
5歳	263	25.9	33.8	12.9	32.7	7.6	0.4	—	—	—

	認証保育所	企業主導型保育事業	ベビーシッター	ベビーホテル	一時預かり事業を活用した定期利用保育（1歳児1年保育）	ファミリーサポート事業	障害児通所支援	その他	利用希望なし	無回答
3歳	2.3	—	2.3	—	0.4	3.4	0.8	0.4	1.1	33.8
4歳	1.9	—	1.1	—	0.4	2.7	0.8	0.8	—	23.2
5歳	1.9	—	1.1	—	0.4	1.9	0.8	0.4	—	35.7

○希望する上で重視する条件

すべての年齢で「教員・保育者の質」が最も多くなっている。

単位：％

	合計	教育・保育の内容や方針	教員・保育者の質	施設や設備	園庭の有無	保育時間	認可の有無	保育料	自宅からの距離	利用する駅や職場からの距離	その他	無回答
3歳	263	37.3	42.6	18.6	12.9	23.2	6.1	7.2	31.9	6.5	0.4	36.1
4歳	263	47.1	50.2	24.3	14.1	24.0	9.1	6.8	36.1	7.2	0.4	24.7
5歳	263	41.1	42.2	19.8	11.0	19.8	6.5	4.9	30.4	6.5	0.4	36.9

○1週当たり利用希望日数

すべての年齢で「5日」が最も多くなっている。

単位：％

	合計	1日	2日	3日	4日	5日	6日	7日	無回答
3歳	263	—	1.1	0.4	—	59.7	3.8	—	35.0
4歳	263	—	0.8	0.4	—	71.9	3.4	—	23.6
5歳	263	—	0.8	—	—	60.5	2.7	—	36.1

○1日当たり利用希望時間

すべての年齢で「8～9時間」が最も多くなっており、「3歳」では「10～11時間」も最も多くなっている。

単位：％

	合計	1時間	2～3時間	4～5時間	6～7時間	8～9時間	10～11時間	12時間以上	無回答
3歳	263	—	0.8	6.5	16.3	19.0	19.0	3.0	35.4
4歳	263	—	0.4	10.3	17.5	24.7	20.2	2.7	24.3
5歳	263	—	0.4	8.7	15.2	19.4	17.5	1.9	36.9

【母親の就労状況別 3歳の希望する教育・保育事業】

“就労しており、産休・育休・介護休業中ではない” “就労しているが、産休・育休・介護休業中である” で「延長保育のある認可保育所」が最も多く、“以前は就労していたが、現在は就労していない” では「幼稚園(通常就園時間の利用のみ)」が最も多くなっている。

単位：％

	合計	幼稚園(通常就園時間の利用のみ)	幼稚園・練馬こども園・認定こども園の預かり保育	認定こども園	延長保育のある認可保育所	延長保育のない認可保育所	小規模保育事業	家庭的保育事業(保育ママ)	事業所内保育事業	居宅訪問型保育事業
就労しており、産休・育休・介護休業中ではない	147	8.8	29.9	10.2	49.0	10.2	0.7	0.7	—	—
就労しているが、産休・育休・介護休業中である	22	—	36.4	18.2	40.9	18.2	—	—	—	—
以前は就労していたが、現在は就労していない	78	57.7	39.7	11.5	10.3	1.3	—	—	—	—
これまで就労したことがない	5	40.0	20.0	20.0	—	—	—	—	—	—

	認証保育所	企業主導型保育事業	ベビーシッター	ベビーホテル	一時預かり事業を活用した定期利用保育(1歳児1年保育)	ファミリーサポート事業	障害児通所支援	その他	利用希望なし	無回答
就労しており、産休・育休・介護休業中ではない	3.4	—	2.7	—	—	4.8	—	0.7	0.7	34.0
就労しているが、産休・育休・介護休業中である	—	—	—	—	—	4.5	4.5	—	—	36.4
以前は就労していたが、現在は就労していない	—	—	1.3	—	1.3	1.3	1.3	—	2.6	30.8
これまで就労したことがない	—	—	—	—	—	—	—	—	—	60.0

【居住地区別 3歳の希望する教育・保育事業】

“練馬” “大泉” で「幼稚園・練馬こども園・認定こども園の預かり保育」が最も多くなっており、“光が丘” “石神井” で「延長保育のある認可保育所」が最も多くなっている。

単位：%

	合計	幼稚園（通常の就園時間の利用のみ）	幼稚園・練馬こども園・認定こども園の預かり保育	認定こども園	延長保育のある認可保育所	延長保育のない認可保育所	小規模保育事業	家庭的保育事業（保育ママ）	事業所内保育事業	居宅訪問型保育事業
練馬	63	20.6	42.9	14.3	38.1	14.3	—	—	—	—
光が丘	69	23.2	24.6	11.6	29.0	10.1	1.4	—	—	—
石神井	77	23.4	31.2	9.1	37.7	2.6	—	—	—	—
大泉	51	29.4	41.2	13.7	37.3	9.8	—	2.0	—	—

	認証保育所	企業主導型保育事業	ベビーシッター	ベビーホテル	一時預かり事業を活用した 定期利用保育（1歳児1年保育）	ファミリーサポート事業	障害児通所支援	その他	利用希望なし	無回答
練馬	3.2	—	3.2	—	1.6	3.2	—	1.6	—	30.2
光が丘	2.9	—	1.4	—	—	2.9	—	—	2.9	40.6
石神井	2.6	—	2.6	—	—	2.6	1.3	—	—	32.5
大泉	—	—	2.0	—	—	5.9	2.0	—	2.0	29.4

⑤ 4 歳

現在 4 歳児の子どもの保護者に、現在と将来 5 歳になった時の希望を聞いた結果を示す。

○希望する教育・保育事業

“4 歳” “5 歳” とともに「延長保育のある認可保育所」が最も多くなっている。

単位：%

	合計	幼稚園 利用のみ (通常の就園時間の 利用のみ)	幼稚園・練馬こども園・ 認定こども園の預かり保育	認定こども園	延長保育のある認可保育所	延長保育のない認可保育所	小規模保育事業	家庭的保育事業(保育ママ)	事業所内保育事業	居宅訪問型保育事業
4 歳	274	20.8	27.7	14.2	37.2	10.9	0.4	0.4	—	0.4
5 歳	274	29.9	35.4	14.6	41.6	12.4	—	0.7	—	0.4

	認証保育所	企業主導型保育事業	ベビーシッター	ベビーホテル	一時預かり事業を活用した 定期利用保育(1歳児1年保育)	ファミリーサポート事業	障害児通所支援	その他	利用希望なし	無回答
4 歳	2.6	0.7	1.5	—	0.4	2.2	1.1	—	0.7	35.0
5 歳	3.3	0.7	2.6	—	0.4	4.4	1.8	—	1.5	20.8

○希望する上で重視する条件

“4歳” “5歳”ともに「教員・保育者の質」が最も多くなっている。

単位：%

	合計	教育・保育の内容や方針	教員・保育者の質	施設や設備	園庭の有無	保育時間	認可の有無	保育料	自宅からの距離	利用する駅や職場からの距離	その他	無回答
4歳	274	36.5	42.0	13.9	14.6	25.2	9.5	6.2	32.1	6.2	0.4	36.9
5歳	274	44.9	49.6	18.6	16.1	28.1	12.4	9.9	36.9	6.6	0.4	23.7

○1週当たり利用希望日数

“4歳” “5歳”ともに「5日」が最も多くなっている。

単位：%

	合計	1日	2日	3日	4日	5日	6日	7日	無回答
4歳	274	—	0.4	0.4	0.4	59.1	3.3	—	36.5
5歳	274	—	0.4	1.5	0.4	69.7	4.0	—	24.1

○1日当たり利用希望時間

“4歳” “5歳”ともに「10～11時間」が最も多くなっている。

単位：%

	合計	1時間	2～3時間	4～5時間	6～7時間	8～9時間	10～11時間	12時間以上	無回答
4歳	274	—	—	8.4	11.7	18.6	20.8	2.6	38.0
5歳	274	0.4	0.7	11.7	16.1	20.1	23.7	2.6	24.8

【母親の就労状況別 4歳の希望する教育・保育事業】

“就労しており、産休・育休・介護休業中ではない” “就労しているが、産休・育休・介護休業中である” で「延長保育のある認可保育所」が最も多く、“以前は就労していたが、現在は就労していない” で「幼稚園(通常就園時間の利用のみ)」が最も多くなっている。

単位：%

	合計	幼稚園(通常就園時間の利用のみ)	幼稚園・練馬こども園・認定こども園の預かり保育	認定こども園	延長保育のある認可保育所	延長保育のない認可保育所	小規模保育事業	家庭的保育事業(保育ママ)	事業所内保育事業	居宅訪問型保育事業
就労しており、産休・育休・介護休業中ではない	148	4.7	25.7	15.5	50.7	16.9	0.7	0.7	—	0.7
就労しているが、産休・育休・介護休業中である	19	—	31.6	21.1	57.9	21.1	—	—	—	—
以前は就労していたが、現在は就労していない	85	55.3	30.6	9.4	7.1	—	—	—	—	—
これまで就労したことがない	3	33.3	66.7	33.3	66.7	—	—	—	—	—

	認証保育所	企業主導型保育事業	ベビーシッター	ベビーホテル	一時預かり事業を活用した定期利用保育(1歳児1年保育)	ファミリーサポート事業	障害児通所支援	その他	利用希望なし	無回答
就労しており、産休・育休・介護休業中ではない	4.1	0.7	2.0	—	0.7	3.4	1.4	—	1.4	34.5
就労しているが、産休・育休・介護休業中である	5.3	—	—	—	—	—	—	—	—	21.1
以前は就労していたが、現在は就労していない	—	1.2	1.2	—	—	1.2	1.2	—	—	37.6
これまで就労したことがない	—	—	—	—	—	—	—	—	—	33.3

【居住地区別 4歳の希望する教育・保育事業】

すべての居住地区で「延長保育のある認可保育所」が最も多くなっている。

単位：%

	合計	幼稚園（通常の就園時間の利用のみ）	幼稚園・練馬こども園・認定こども園の預かり保育	認定こども園	延長保育のある認可保育所	延長保育のない認可保育所	小規模保育事業	家庭的保育事業（保育ママ）	事業所内保育事業	居宅訪問型保育事業
練馬	52	15.4	26.9	28.8	48.1	17.3	—	—	—	—
光が丘	70	22.9	25.7	11.4	32.9	12.9	—	—	—	—
石神井	89	20.2	30.3	12.4	38.2	9.0	—	—	—	—
大泉	61	24.6	26.2	6.6	32.8	6.6	1.6	1.6	—	1.6

	認証保育所	企業主導型保育事業	ベビーシッター	ベビーホテル	一時預かり事業を活用した定期利用保育（1歳児1年保育）	ファミリーサポート事業	障害児通所支援	その他	利用希望なし	無回答
練馬	1.9	—	—	—	—	1.9	—	—	—	30.8
光が丘	1.4	—	2.9	—	—	—	2.9	—	1.4	32.9
石神井	5.6	2.2	1.1	—	1.1	4.5	1.1	—	1.1	34.8
大泉	—	—	1.6	—	—	1.6	—	—	—	41.0

⑥ 5 歳

現在 5 歳児の子どもの保護者に、現在の希望を聞いた結果を示す。

○希望する教育・保育事業

「延長保育のある認可保育所」が最も多くなっている。

単位：%

	合計	幼稚園（通常の就園時間の利用のみ）	幼稚園・練馬こども園・認定こども園の預かり保育	認定こども園	延長保育のある認可保育所	延長保育のない認可保育所	小規模保育事業	家庭的保育事業（保育ママ）	事業所内保育事業	居宅訪問型保育事業
5 歳	278	27.0	38.8	20.1	43.9	16.5	—	0.4	0.4	—

	認証保育所	企業主導型保育事業	ベビーシッター	ベビーホテル	一時預かり事業を活用した定期利用保育（1歳児1年保育）	ファミリーサポート事業	障害児通所支援	その他	利用希望なし	無回答
5 歳	4.7	2.2	1.8	—	—	5.4	2.2	0.4	0.7	18.7

○希望する上で重視する条件

「教員・保育者の質」が最も多くなっている。

単位：%

	合計	教育・保育の内容や方針	教員・保育者の質	施設や設備	園庭の有無	保育時間	認可の有無	保育料	自宅からの距離	利用する駅や職場からの距離	その他	無回答
5歳	278	43.2	50.7	18.7	18.3	30.6	11.2	10.1	38.8	9.7	0.4	20.9

○1週当たり利用希望日数

「5日」が最も多くなっている。

単位：%

	合計	1日	2日	3日	4日	5日	6日	7日	無回答
5歳	278	0.7	0.4	0.4	0.7	69.4	6.1	—	22.3

○1日当たり利用希望時間

「10～11時間」が最も多くなっている。

単位：%

	合計	1時間	2～3時間	4～5時間	6～7時間	8～9時間	10～11時間	12時間以上	無回答
5歳	278	0.4	0.7	9.4	14.4	21.9	25.9	5.0	22.3

【母親の就労状況別 5歳の希望する教育・保育事業】

“就労しており、産休・育休・介護休業中ではない” “就労しているが、産休・育休・介護休業中である” で「延長保育のある認可保育所」が最も多く、“以前は就労していたが、現在は就労していない” では「幼稚園(通常就園時間の利用のみ)」が最も多くなっている。

単位：％

	合計	幼稚園(通常就園時間の利用のみ)	幼稚園・練馬こども園・認定こども園の預かり保育	認定こども園	延長保育のある認可保育所	延長保育のない認可保育所	小規模保育事業	家庭的保育事業(保育ママ)	事業所内保育事業	居宅訪問型保育事業
就労しており、産休・育休・介護休業中ではない	172	15.1	40.1	24.4	58.1	20.9	—	0.6	0.6	—
就労しているが、産休・育休・介護休業中である	12	8.3	41.7	8.3	91.7	50.0	—	—	—	—
以前は就労していたが、現在は就労していない	75	60.0	38.7	12.0	9.3	2.7	—	—	—	—
これまで就労したことがない	—	—	—	—	—	—	—	—	—	—

	認証保育所	企業主導型保育事業	ベビーシッター	ベビーホテル	一時預かり事業を活用した定期利用保育(1歳児1年保育)	ファミリーサポート事業	障害児通所支援	その他	利用希望なし	無回答
就労しており、産休・育休・介護休業中ではない	5.8	2.3	1.7	—	—	5.2	1.7	0.6	1.2	14.5
就労しているが、産休・育休・介護休業中である	8.3	—	—	—	—	8.3	—	—	—	—
以前は就労していたが、現在は就労していない	1.3	1.3	1.3	—	—	5.3	4.0	—	—	24.0
これまで就労したことがない	—	—	—	—	—	—	—	—	—	—

【居住地区別 5歳の希望する教育・保育事業】

“練馬” “石神井” “大泉” で「延長保育のある認可保育所」が最も多く、“光が丘”では「幼稚園・練馬こども園・認定こども園の預かり保育」が最も多くなっている。

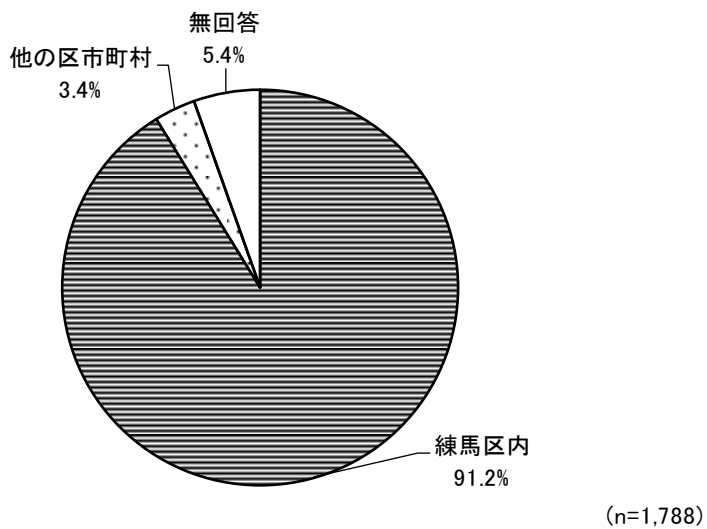
単位：%

	合計	幼稚園（通常の就園時間の利用のみ）	幼稚園・練馬こども園・認定こども園の預かり保育	認定こども園	延長保育のある認可保育所	延長保育のない認可保育所	小規模保育事業	家庭的保育事業（保育ママ）	事業所内保育事業	居宅訪問型保育事業
練馬	58	25.9	34.5	20.7	51.7	15.5	—	—	—	—
光が丘	80	35.0	42.5	21.3	38.8	18.8	—	—	—	—
石神井	85	23.5	34.1	14.1	38.8	14.1	—	1.2	—	—
大泉	51	21.6	43.1	23.5	51.0	19.6	—	—	2.0	—

	認証保育所	企業主導型保育事業	ベビシッター	ベビーホテル	一時預かり事業を活用した定期利用保育（1歳児1年保育）	ファミリーサポート事業	障害児通所支援	その他	利用希望なし	無回答
練馬	1.7	1.7	—	—	—	6.9	3.4	—	1.7	17.2
光が丘	3.8	2.5	3.8	—	—	7.5	1.3	—	—	13.8
石神井	7.1	2.4	2.4	—	—	3.5	1.2	1.2	1.2	23.5
大泉	5.9	2.0	—	—	—	3.9	3.9	—	—	19.6


問 24 教育・保育事業を利用したい場所についてうかがいます。(1つに○)

「練馬区内」(91.2%)、「他の区市町村」(3.4%)となっている。



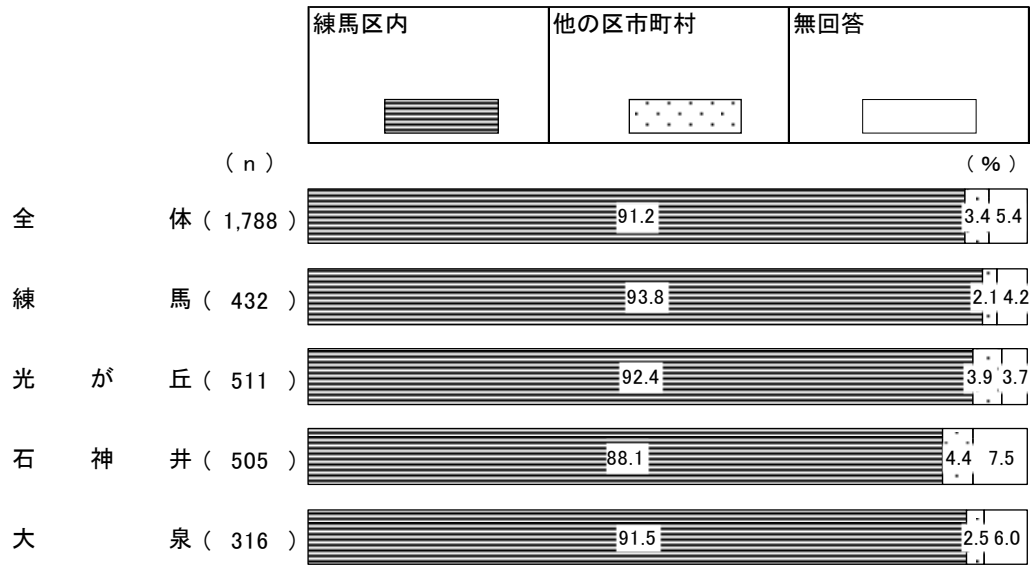
【年齢別】

すべての年齢で「練馬区内」が9割前後となっている。



【居住地区別】

すべての居住地区で「練馬区内」が9割前後となっている。

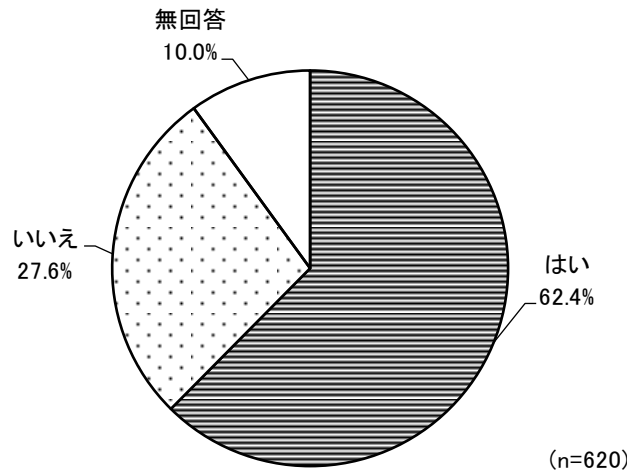


問 25 問 23 で「1. 幼稚園（通常の就園時間の利用のみ）」または「2. 幼稚園・練馬こども園、認定こども園の預かり保育」を選び、かつ、「3. 」～「17. 」もあわせて選んだ方にうかがいます。

一番利用したいのは幼稚園（幼稚園の預かり保育をあわせて利用する場合を含む）ですか。（1つに○）

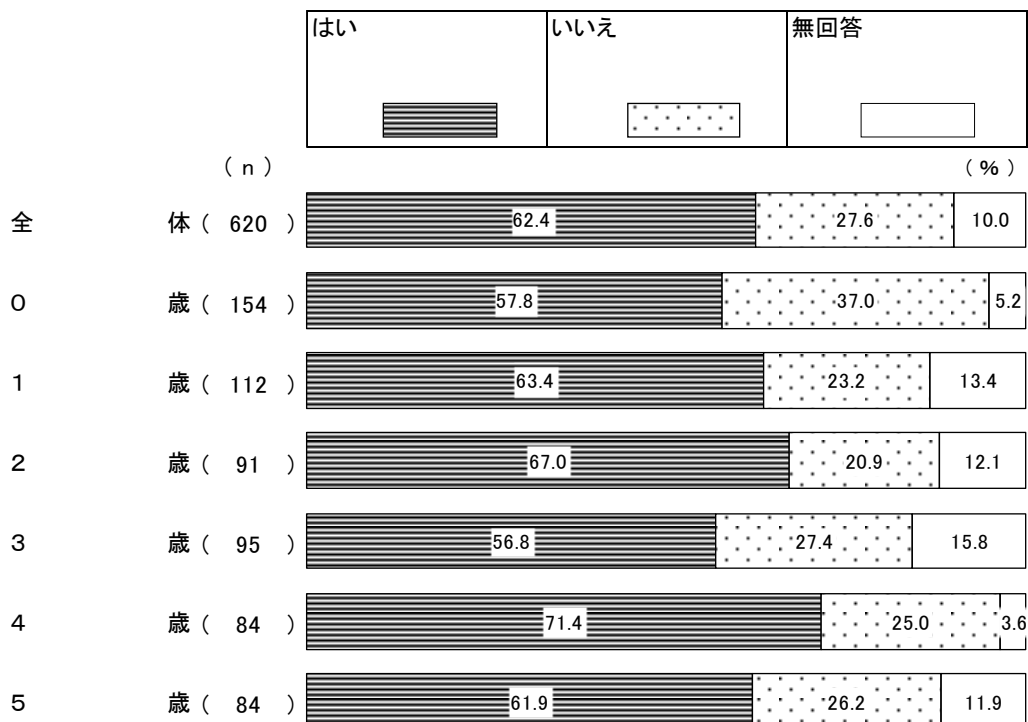
また、「1. はい」を選んだ方は、【幼稚園を利用したい理由】から、あてはまるものすべてに○をつけてください。

「はい」(62.4%)、「いいえ」(27.6%)となっている。



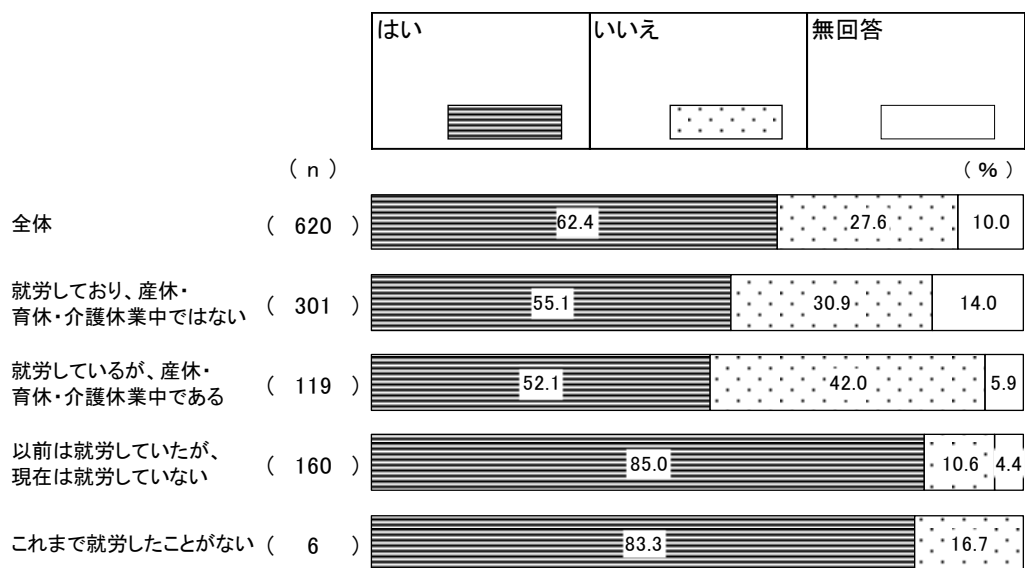
【年齢別】

すべての年齢で「はい」が5割以上となっている。



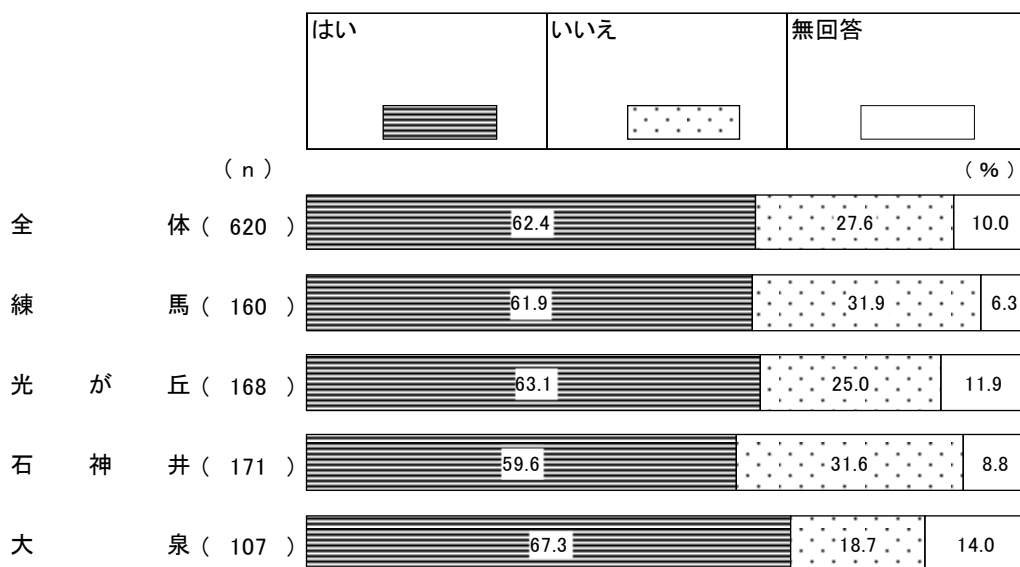
【母親の就労状況別】

すべての就労状況で「はい」が「いいえ」を上回っており、特に“以前は就労していたが、現在は就労していない”“これまで就労したことがない”は「はい」が8割以上となっている。



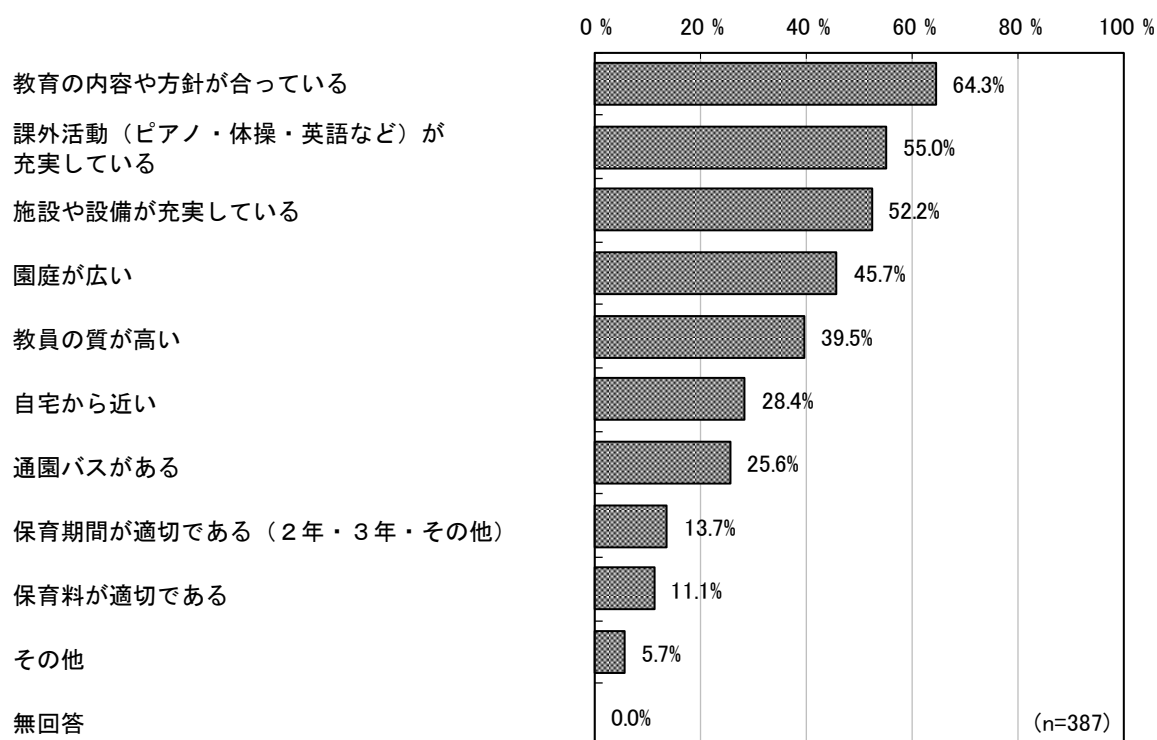
【居住地区別】

すべての居住地区で「はい」が5割以上となっている。特に大泉地区では6割半ば以上と、他の居住地区と比べて多くなっている。



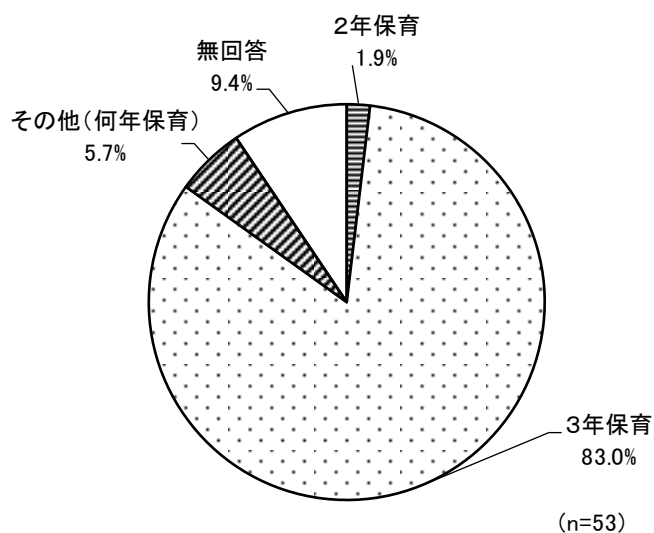
○幼稚園を利用したい理由

「教育の内容や方針が合っている」(64.3%)が最も多く、「課外活動(ピアノ・体操・英語など)が充実している」(55.0%)、「施設や設備が充実している」(52.2%)と続く。



<保育期間が適切である>

「3年保育」(83.0%)が最も多く、「その他」(5.7%)、「2年保育」(1.9%)と続く。



【年齢別】

すべての年齢で「教育の内容や方針が合っている」が最も多く5割半ば以上となっている。

単位：%

	合計	教育の内容や方針が合っている	教員の質が高い	施設や設備が充実している	園庭が広い	通園バスがある	課外活動（ピアノ・体操・英語など）が充実している	保育料が適切である	自宅から近い	保育期間が適切である	その他	無回答
全体	387	64.3	39.5	52.2	45.7	25.6	55.0	11.1	28.4	13.7	5.7	—
0歳	89	59.6	40.4	59.6	41.6	25.8	55.1	12.4	27.0	10.1	5.6	—
1歳	71	56.3	35.2	54.9	49.3	21.1	53.5	9.9	23.9	16.9	1.4	—
2歳	61	65.6	36.1	45.9	49.2	26.2	65.6	6.6	29.5	14.8	9.8	—
3歳	54	68.5	37.0	57.4	50.0	25.9	57.4	14.8	31.5	14.8	5.6	—
4歳	60	70.0	46.7	41.7	40.0	25.0	53.3	13.3	35.0	18.3	8.3	—
5歳	52	71.2	42.3	50.0	46.2	30.8	44.2	9.6	25.0	7.7	3.8	—

【母親の就労状況別】

“就労しており、産休・育休・介護休業中ではない” “就労しているが、産休・育休・介護休業中である” で「課外活動（ピアノ・体操・英語など）が充実している」が最も多く、“以前は就労していたが、現在は就労していない” で「教育の内容や方針が合っている」が最も多くなっている。

単位：％

	合計	教育の内容や方針が合っている	教員の質が高い	施設や設備が充実している	園庭が広い	通園バスがある	課外活動（ピアノ・体操・英語など）が充実している	保育料が適切である	自宅から近い	保育期間が適切である	その他	無回答
全体	387	64.3	39.5	52.2	45.7	25.6	55.0	11.1	28.4	13.7	5.7	—
就労しており、産休・育休・介護休業中ではない	166	65.1	36.7	53.6	45.8	23.5	65.7	9.0	19.9	7.8	5.4	—
就労しているが、産休・育休・介護休業中である	62	58.5	38.7	61.3	43.5	21.0	66.1	6.5	25.8	9.7	3.2	—
以前は就労していたが、現在は就労していない	136	66.2	42.6	46.3	44.9	30.1	39.0	15.4	38.2	22.1	8.1	—
これまで就労したことがない	5	60.0	40.0	60.0	60.0	20.0	20.0	—	80.0	20.0	—	—

【居住地区別】

すべての居住地区で「教育の内容や方針が合っている」が最も多くなっている。

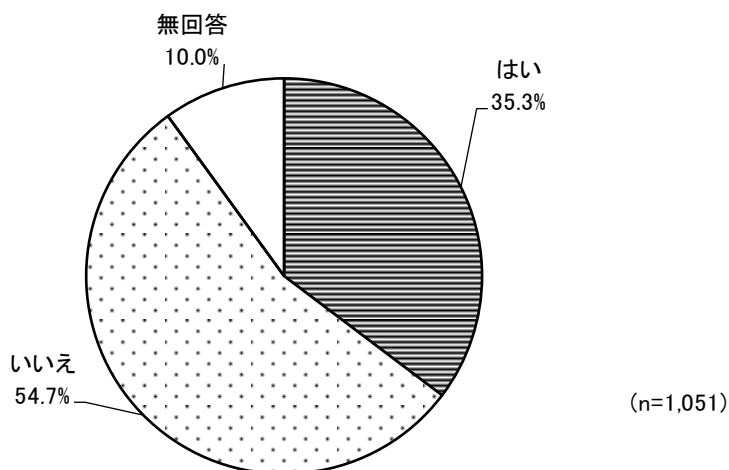
単位：％

	合計	教育の内容や方針が合っている	教員の質が高い	施設や設備が充実している	園庭が広い	通園バスがある	課外活動（ピアノ・体操・英語など）が充実している	保育料が適切である	自宅から近い	保育期間が適切である	その他	無回答
全体	387	64.3	39.5	52.2	45.7	25.6	55.0	11.1	28.4	13.7	5.7	—
練馬	99	66.7	38.4	54.5	55.6	27.3	58.6	12.1	25.3	12.1	6.1	—
光が丘	106	65.1	50.0	48.1	41.5	30.2	50.0	12.3	27.4	11.3	9.4	—
石神井	102	62.7	37.3	52.9	45.1	21.6	52.9	12.7	35.3	17.6	2.0	—
大泉	72	63.9	26.4	50.0	40.3	22.2	56.9	6.9	26.4	15.3	5.6	—

問 26 問 23 で「4. 」または「5. 」(認可保育所)を選んだ方にうかがいます。該当しない方は、問 27 へお進みください。

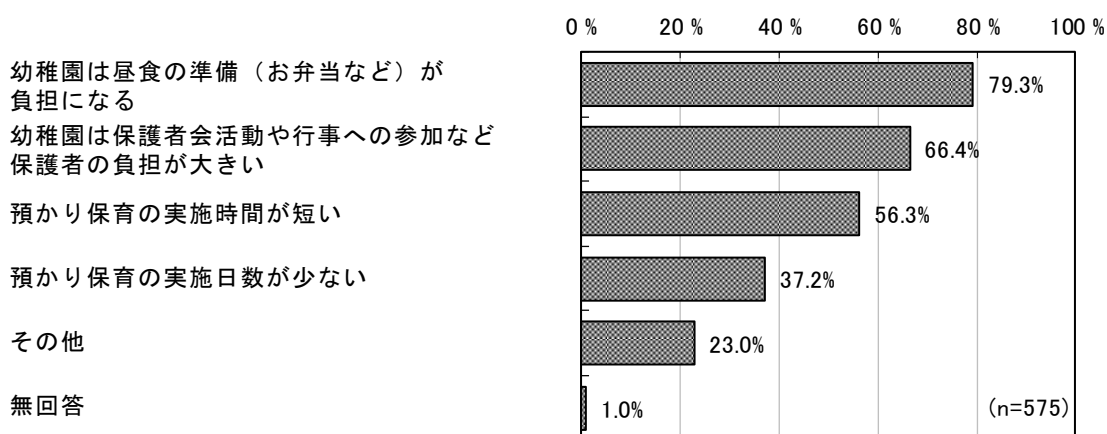
幼稚園の預かり保育を利用できるとしたら、お子さんを幼稚園に通わせたいですか。(1つに○) また、「2. いいえ」を選んだ方は、【幼稚園の預かり保育を選ばなかった理由】から、あてはまるものすべてに○をつけてください。

「はい」(35.3%)、「いいえ」(54.7%) となっている。



○幼稚園の預かり保育を選ばなかった理由

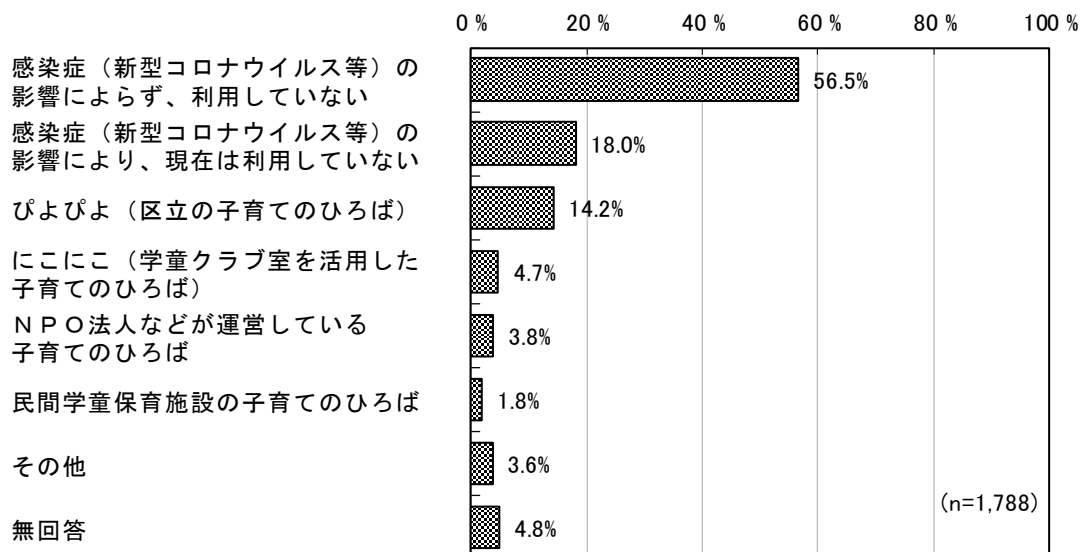
「幼稚園は昼食の準備(お弁当など)が負担になる」(79.3%)が最も多く、「幼稚園は保護者会活動や行事への参加など保護者の負担が大きい」(66.4%)、「預かり保育の実施時間が短い」(56.3%)、「預かり保育の実施日数が少ない」(37.2%)と続く。



5. 地域の子育て支援事業の利用状況等について

問 27 現在、親子が集まって過ごしたり、相談をしたり、情報提供を受けたりする場を利用していますか。下表から、利用しているものすべてに○をつけ、おおよその利用回数（頻度）を（ ）内にご記入ください。なお、感染症（新型コロナウイルス等）の影響により、利用制限が行われている場合もあります。

「感染症（新型コロナウイルス等）の影響によらず、利用していない」（56.5%）が最も多く、「感染症（新型コロナウイルス等）の影響により、現在は利用していない」（18.0%）、「ぴよぴよ（区立の子育てのひろば）」（14.2%）と続く。



【年齢別】

他の年齢と比べて、“0歳”で利用者が多くなっている。利用している事業では、“0歳”～“2歳”では「ぴよぴよ（区立の子育てのひろば）」が最も多くなっている。

単位：%

	合計	ぴよぴよ（区立の子育てのひろば）	NPO法人などが運営している 子育てのひろば	民間学童保育施設の子育てのひろば	にこにこ（学童クラブ室を活用した 子育てのひろば）	その他	感染症（新型コロナウイルス等）の 影響により、現在は利用していない	感染症（新型コロナウイルス等）の 影響によらず、利用していない	無回答
全体	1,788	14.2	3.8	1.8	4.7	3.6	18.0	56.5	4.8
0歳	396	24.7	7.1	2.8	10.6	4.8	23.5	37.9	3.5
1歳	266	21.1	6.8	3.4	6.4	3.8	23.3	43.6	4.9
2歳	264	18.6	3.0	1.9	4.2	5.3	17.4	51.5	4.9
3歳	263	9.1	1.1	1.1	2.3	3.4	16.3	65.4	3.8
4歳	274	5.1	2.2	1.1	2.2	2.2	15.0	69.0	5.8
5歳	278	2.9	0.7	0.4	0.7	1.8	10.8	77.3	6.5

【居住地区別】

利用している事業では、すべての居住地区で「ぴよぴよ（区立の子育てのひろば）」が最も多くなっている。

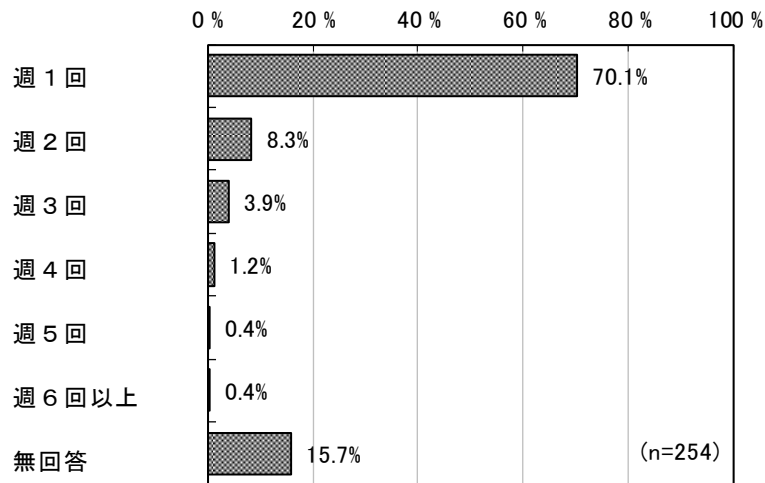
単位：%

	合計	ぴよぴよ（区立の子育てのひろば）	NPO法人などが運営している 子育てのひろば	民間学童保育施設の子育てのひろば	にこにこ（学童クラブ室を活用した 子育てのひろば）	その他	感染症（新型コロナウイルス等）の 影響により、現在は利用していない	感染症（新型コロナウイルス等）の 影響によらず、利用していない	無回答
全体	1,788	14.2	3.8	1.8	4.7	3.6	18.0	56.5	4.8
練馬	432	12.0	3.5	0.9	3.7	2.8	19.7	58.6	4.4
光が丘	511	16.4	4.5	2.2	5.9	5.3	18.0	51.9	3.9
石神井	505	13.5	4.6	3.2	5.9	3.6	15.8	57.6	6.1
大泉	316	14.9	2.2	0.6	2.2	2.5	19.0	59.5	4.4

○ 1 週当たり利用回数（頻度）

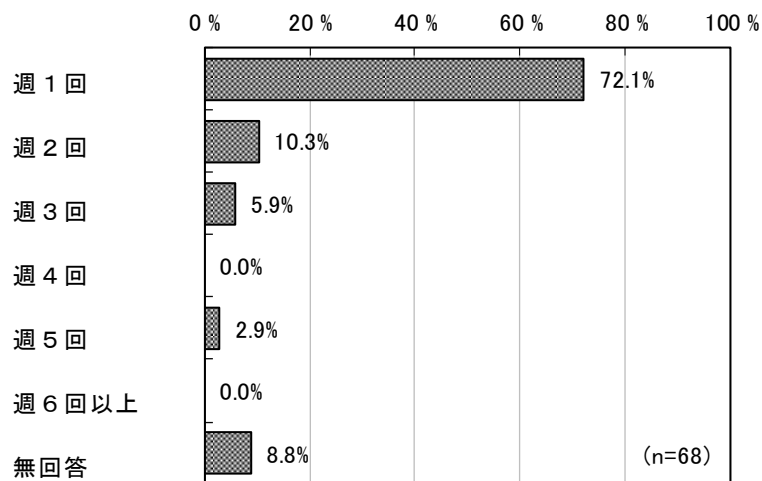
・ ぴよぴよ（区立の子育てのひろば）

「週 1 回」(70.1%)が最も多く、「週 2 回」(8.3%)、「週 3 回」(3.9%)と続く。



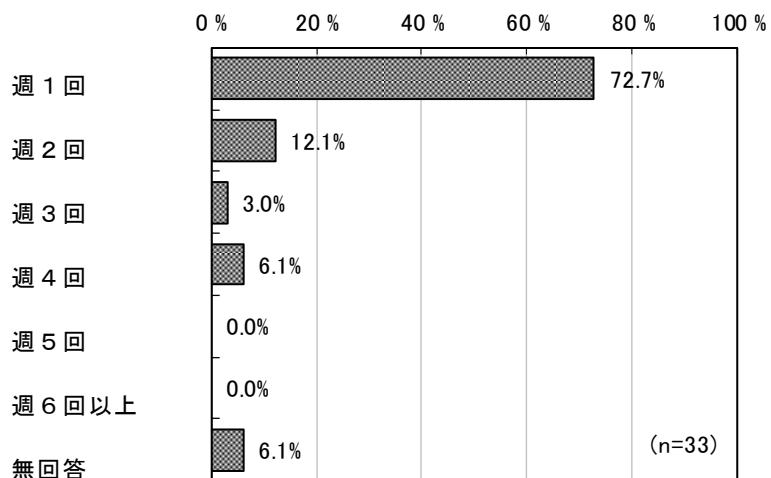
・ NPO法人などが運営している子育てのひろば

「週 1 回」(72.1%)が最も多く、「週 2 回」(10.3%)、「週 3 回」(5.9%)と続く。



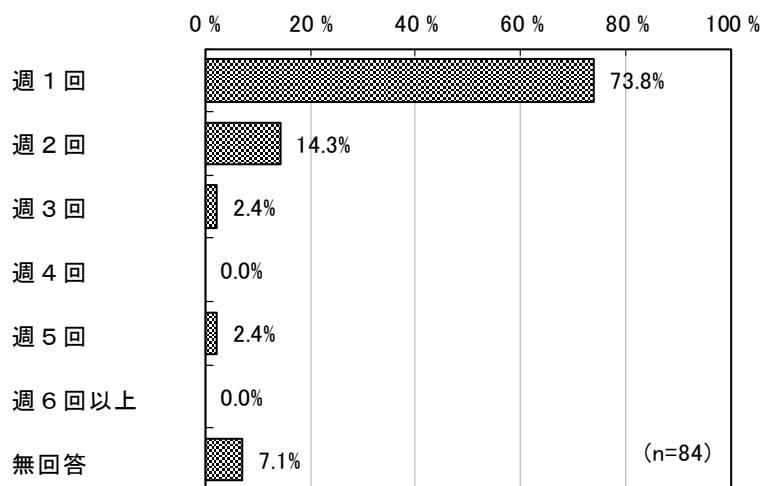
・民間学童保育施設の子育てのひろば

「週1回」(72.7%)が最も多く、「週2回」(12.1%)、「週4回」(6.1%)と続く。



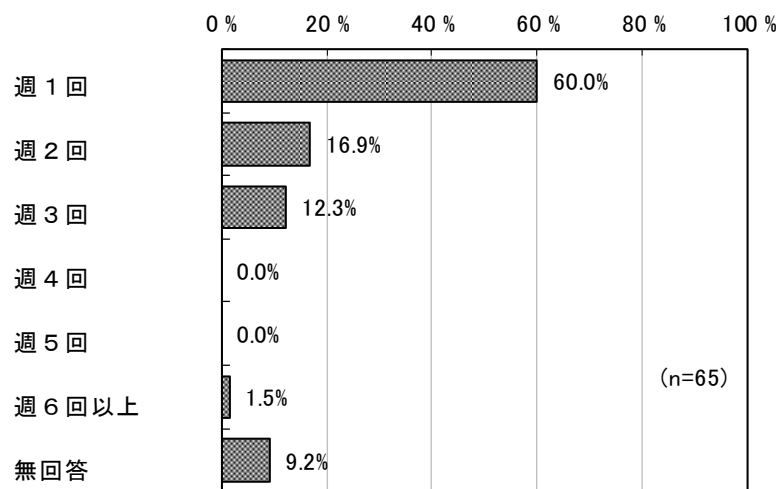
・にこにこ (学童クラブ室を活用した子育てのひろば)

「週1回」(73.8%)が最も多く、「週2回」(14.3%)、「週3回」「週5回」(それぞれ2.4%)と続く。



・その他

「週1回」(60.0%)が最も多く、「週2回」(16.9%)、「週3回」(12.3%)と続く。



【全体・年齢別 地域の子育て支援事業の1週当たり平均利用回数(頻度)】

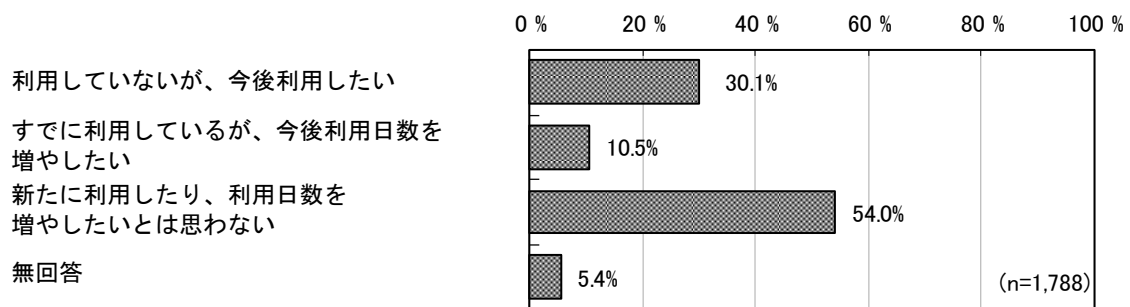
他の年齢と比べて、“0歳”では「民間学童保育施設の子育てのひろば」が週1.8日と多く、“2歳”では「NPO法人などが運営している子育てのひろば」、「5歳」では「ぴよぴよ（区立の子育てのひろば）」がそれぞれ週2.0日と多くなっている。

単位：日

	ぴよぴよ (区立の子育ての ひろば)	NPO法人などが 運営している 子育てのひろば	民間学童保育 施設の 子育てのひろば	にこにこ (学童クラブ室を 活用した 子育てのひろば)	その他
全体	1.3	1.4	1.4	1.3	1.6
0歳	1.4	1.5	1.8	1.4	1.5
1歳	1.1	1.1	1.2	1.4	1.4
2歳	1.2	2.0	1.0	1.1	1.4
3歳	1.2	1.0	1.0	1.0	1.7
4歳	1.4	1.0	1.5	1.2	1.0
5歳	2.0	1.0	1.0	1.0	2.6

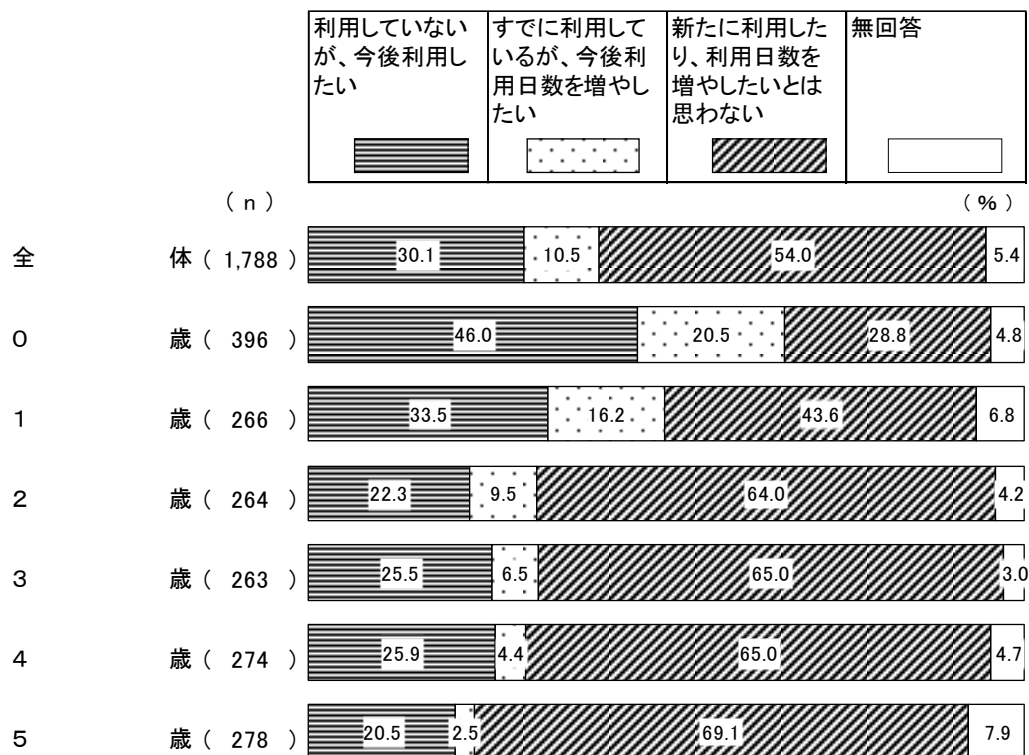
問28 問27のような事業について、今は利用していないが、できれば今後利用したい、あるいは、利用日数を増やしたいですか。あてはまる番号1つに○をつけ、おおよその利用回数（頻度）を（ ）内にご記入ください。なお、事業の利用には、一定の利用者負担が発生する場合があります。

「新たに利用したり、利用日数を増やしたいとは思わない」(54.0%)が最も多く、「利用していないが、今後利用したい」(30.1%)、「すでに利用しているが、今後利用日数を増やしたい」(10.5%)と続く。



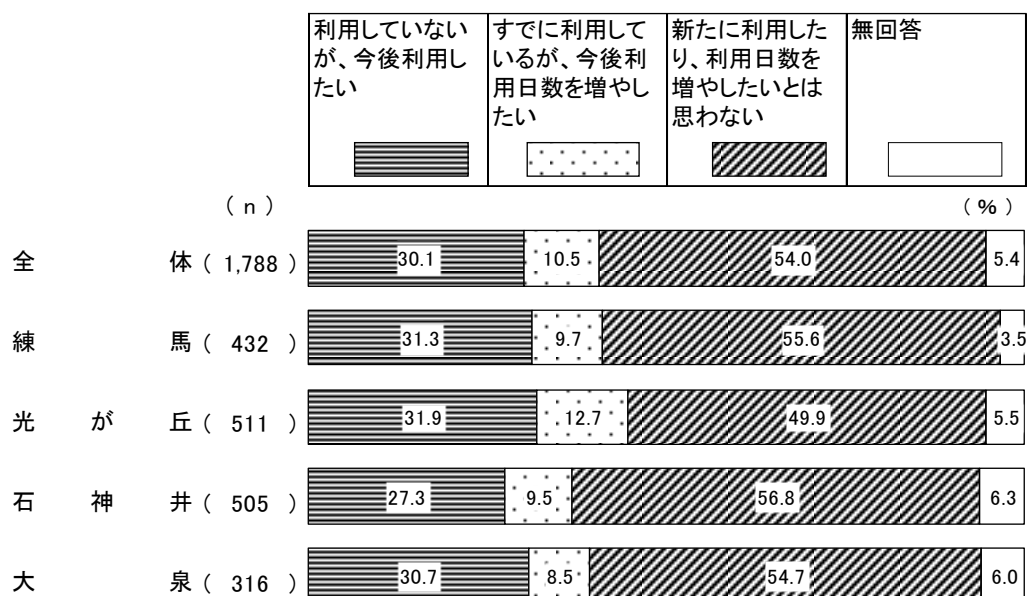
【年齢別】

他の年齢と比べて、“0歳”で「利用していないが、今後利用したい」「すでに利用しているが、今後利用日数を増やしたい」が多くなっている。



【居住地区別】

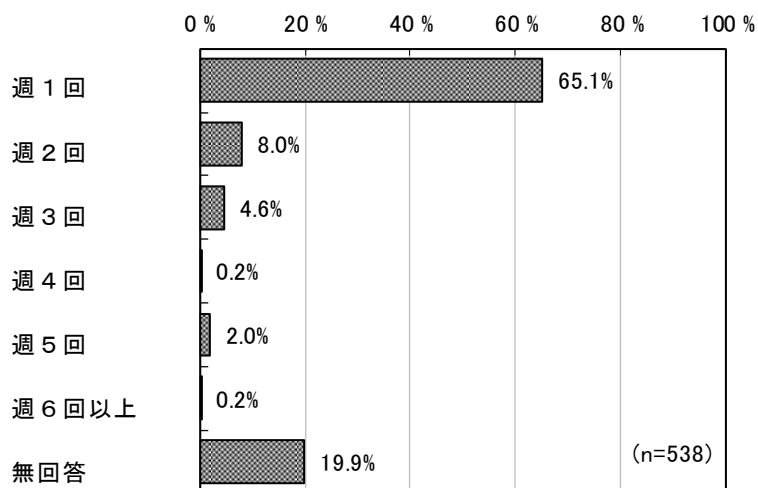
すべての居住地区で「利用していないが、今後利用したい」と「すでに利用しているが、今後利用日数を増やしたい」を合わせた割合が3割半ば以上となっている。



<利用していないが、今後利用したい>

【1週当たり利用希望回数(頻度)】

「週1回」(65.1%)が最も多く、「週2回」(8.0%)、「週3回」(4.6%)と続く。



【全体・年齢別 1週当たり利用希望回数(頻度)】

「4歳」「5歳」(それぞれ週1.5回)が最も多く、「2歳」(週1.1回)が最も少なくなっている。平均は週1.3回となっている。

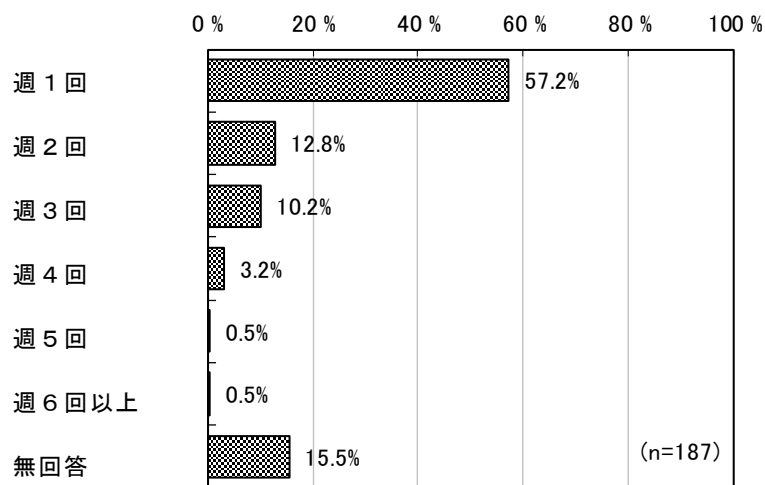
単位：回

	全体	0歳	1歳	2歳	3歳	4歳	5歳
平均	1.3	1.3	1.2	1.1	1.3	1.5	1.5

<すでに利用しているが、今後利用日数を増やしたい>

【1週当たり利用希望回数(頻度)】

「週1回」(57.2%)が最も多く、「週2回」(12.8%)、「週3回」(10.2%)と続く。



【全体・年齢別 1週当たり利用希望回数(頻度)】

「0歳」(週1.8回)が最も多く、「1歳」「5歳」(週1.2回)が最も少なくなっている。平均は週1.6回となっている。

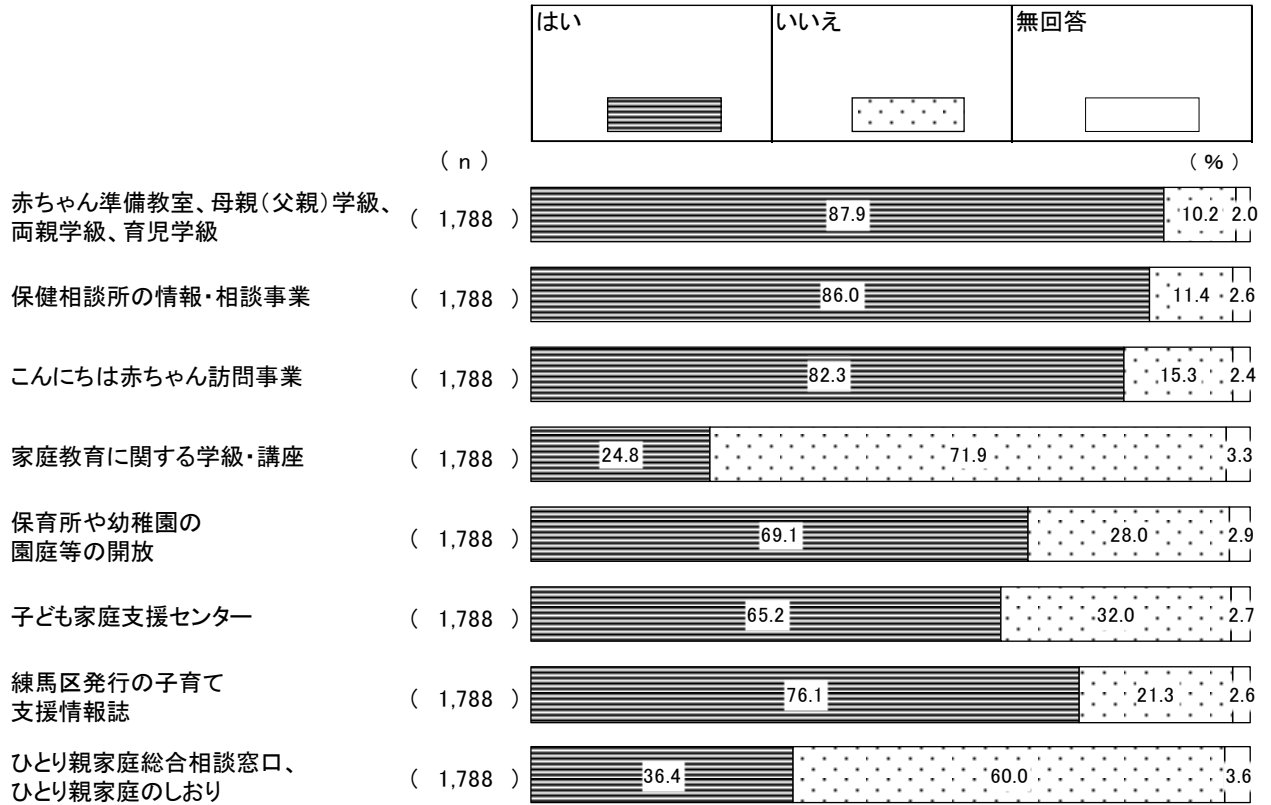
単位：回

	全体	0歳	1歳	2歳	3歳	4歳	5歳
平均	1.6	1.8	1.2	1.5	1.5	1.5	1.2

問 29 つぎの事業で知っているものや、これまでに利用したことがあるものや、今後、利用したいものをお答えください。①～⑧の事業ごとに、A～Cのそれぞれについて、「1. はい」「2. いいえ」のいずれかに○をつけてください。なお、事業によっては、お住まいの地域で実施されていないものや、感染症（新型コロナウイルス等）の影響により、利用制限が行われる場合もあります。

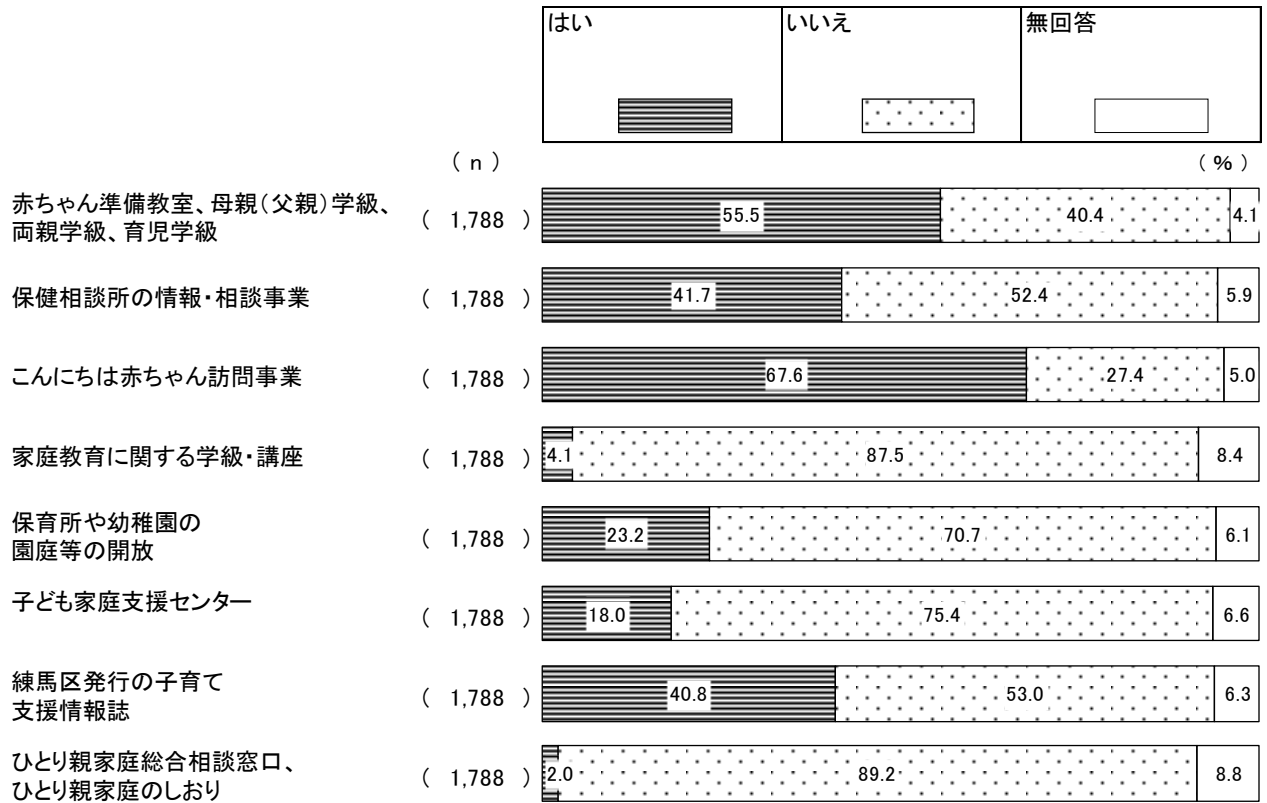
① 知っている

“赤ちゃん準備教室、母親（父親）学級、両親学級、育児学級” “保健相談所の情報・相談事業” “こんにちは赤ちゃん訪問事業” で「はい」が8割以上となっている。



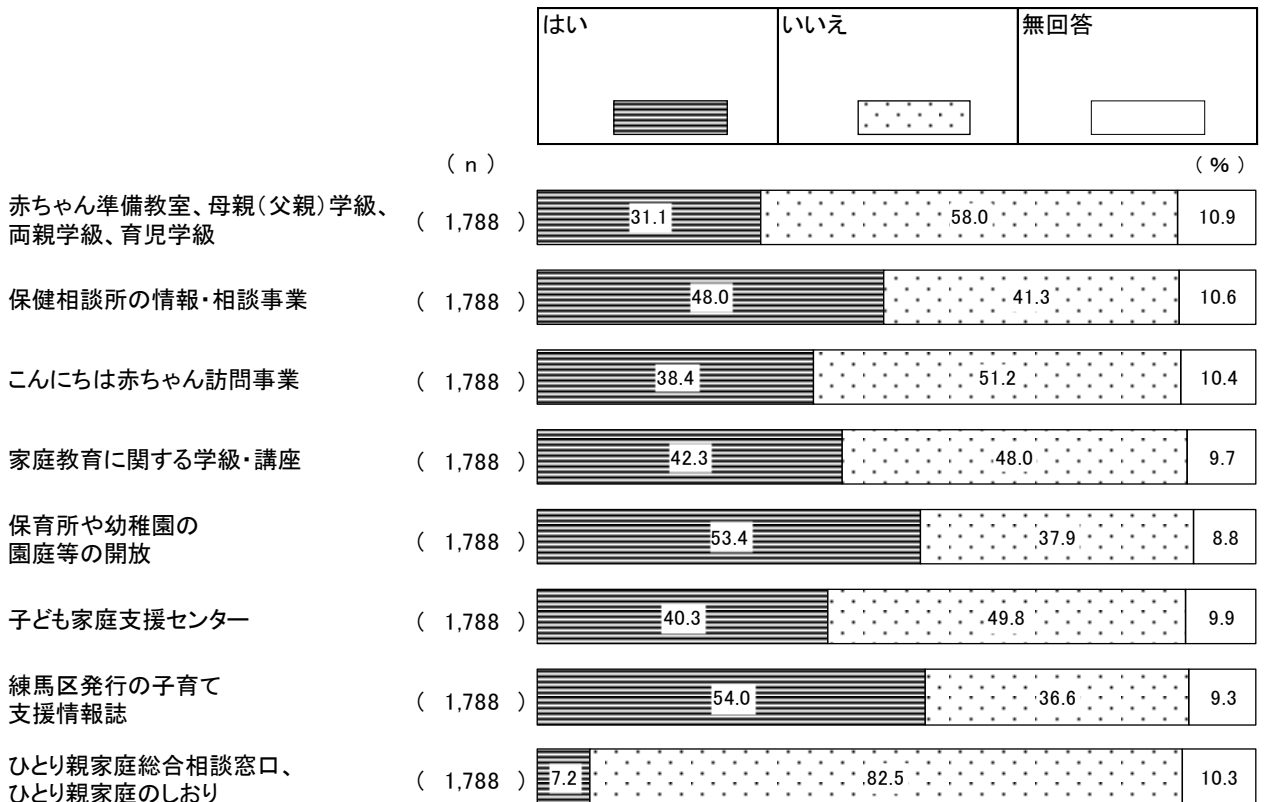
② これまでに利用したことがある

“赤ちゃん準備教室、母親（父親）学級、両親学級、育児学級” “こんにちは赤ちゃん訪問事業” で「はい」が5割以上となっている。



③ 今後利用したい

“保育所や幼稚園の園庭等の開放” “練馬区発行の子育て支援情報誌” で「はい」が5割以上となっている。

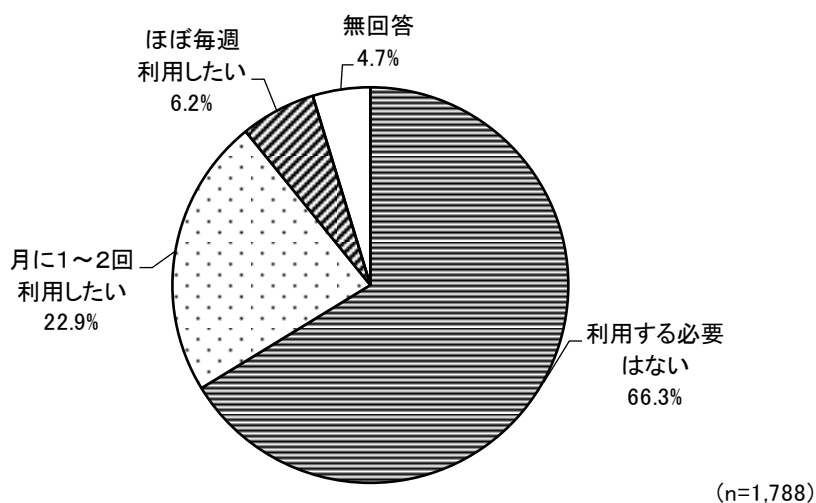


6. 土曜・休日や長期休業中の定期的な教育・保育事業の利用希望について

問 30 あて名のお子さんの、土曜日と日曜日・祝日における定期的な教育・保育事業の利用を希望しますか（一時的な利用は除きます）。希望がある場合は、利用したい日数や時間帯を、() 内に 24 時間制でご記入ください（例：9 時 00 分～18 時 00 分）。なお、事業の利用には、一定の利用者負担が発生する場合があります。

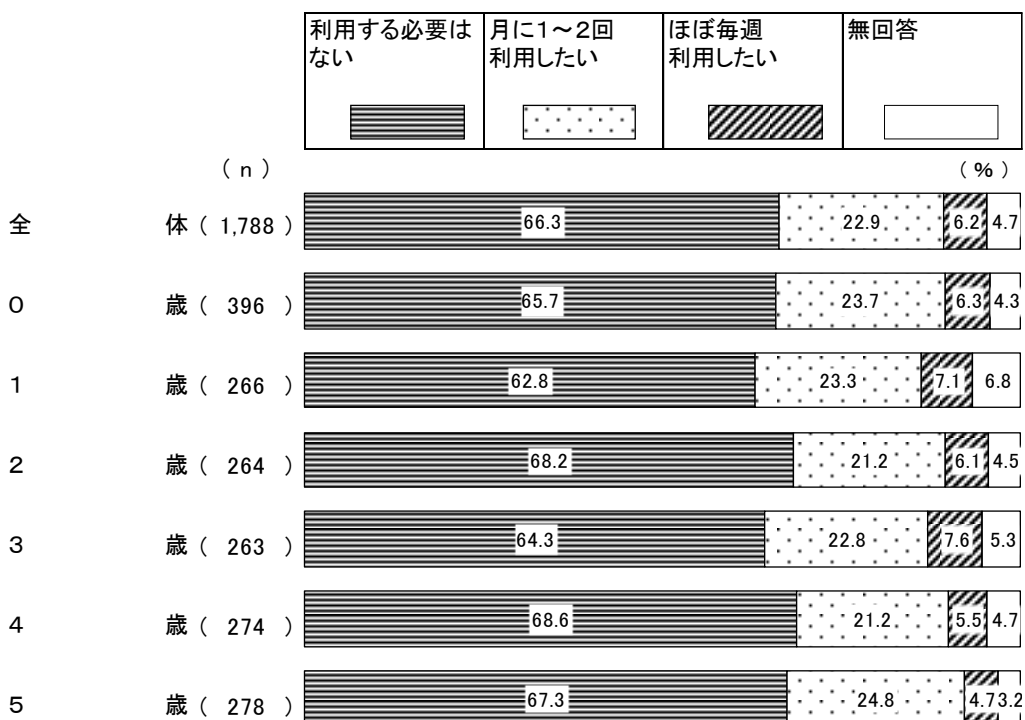
① 土曜日

「利用する必要はない」(66.3%)が最も多く、「月に1～2回利用したい」(22.9%)、「ほぼ毎週利用したい」(6.2%)と続く。



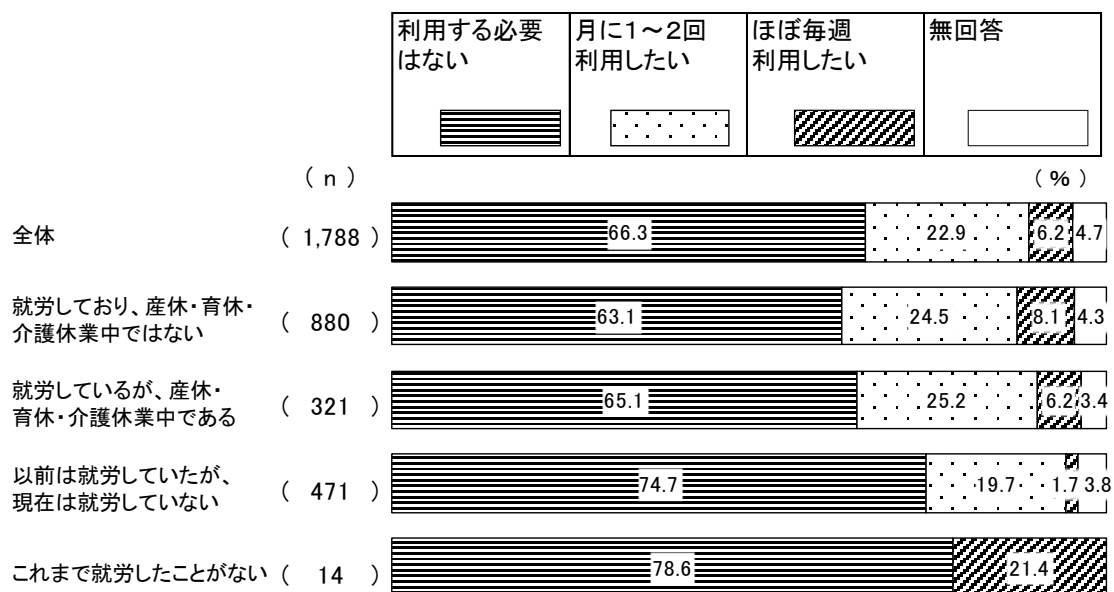
【年齢別】

すべての年齢で「利用する必要はない」が最も多く、6割以上となっている。



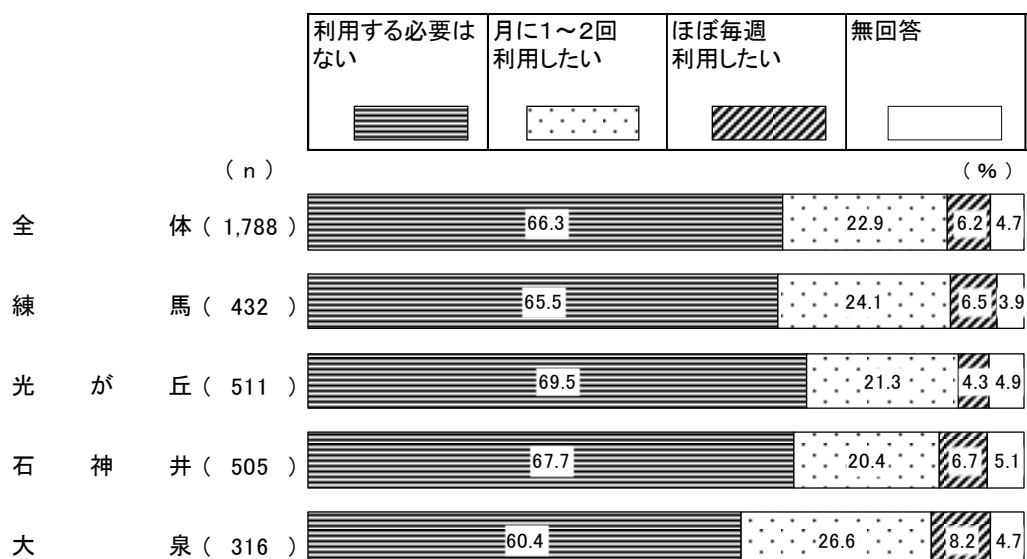
【母親の就労状況別】

すべての就労状況で「利用する必要はない」が最も多く、6割以上となっている。



【居住地区別】

すべての居住地区で「利用する必要はない」が最も多く、6割以上となっている。

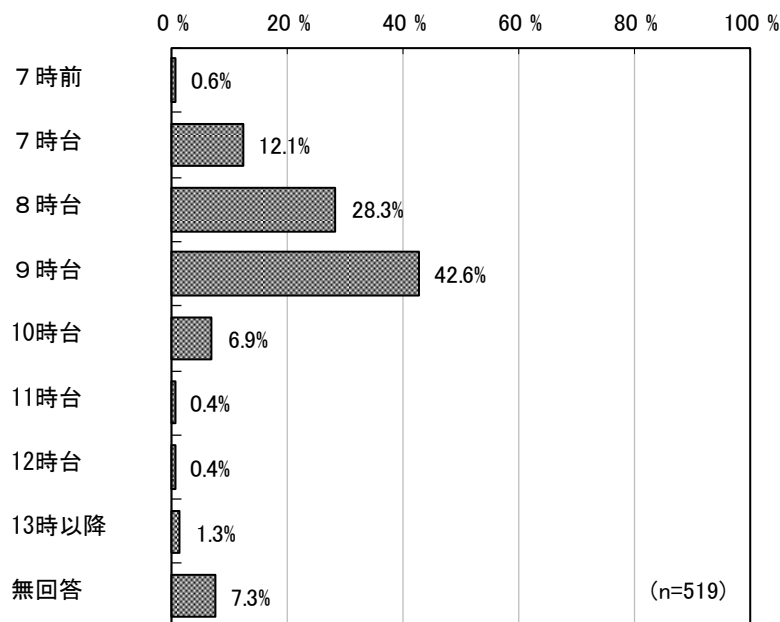


<月に1~2回利用したい>

<ほぼ毎週利用したい>

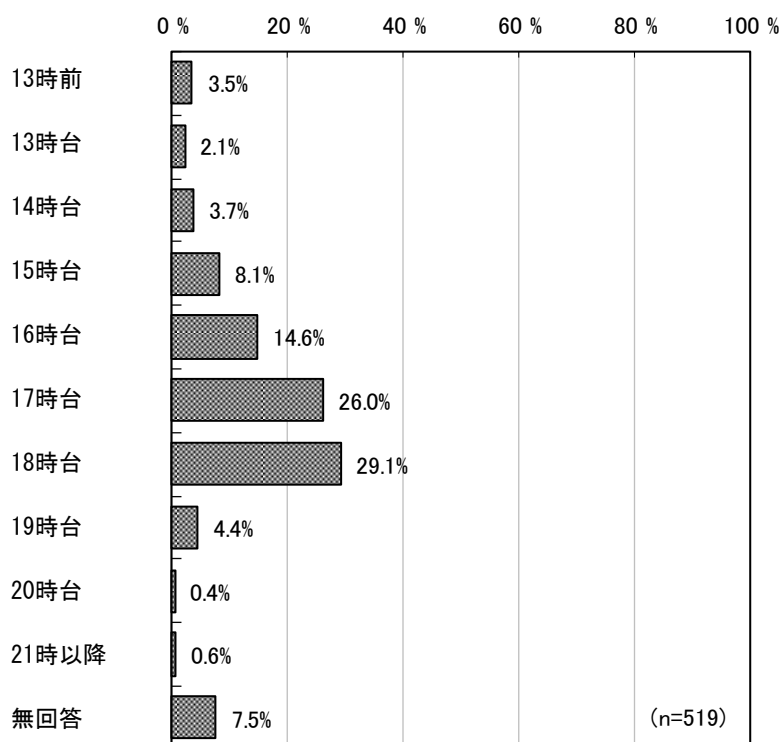
【開始時刻】

「9時台」(42.6%)が最も多く、「8時台」(28.3%)、「7時台」(12.1%)と続く。平均は8時41分となっている。



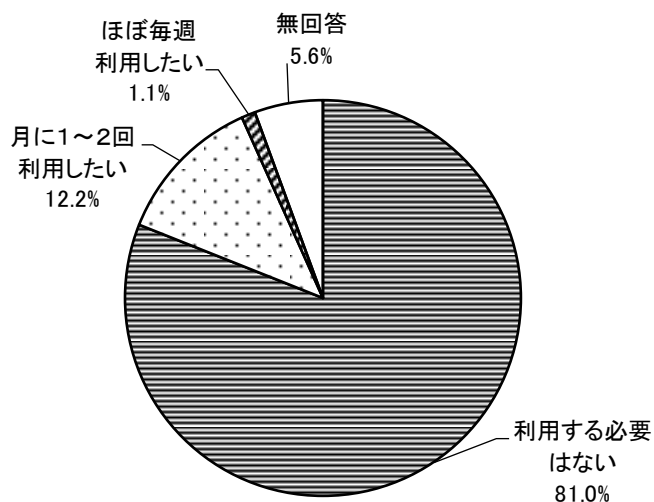
【終了時刻】

「18時台」(29.1%)が最も多く、「17時台」(26.0%)、「16時台」(14.6%)と続く。平均は16時48分となっている。



② 日曜日・祝日


「利用する必要はない」(81.0%)が最も多く、「月に1～2回利用したい」(12.2%)、「ほぼ毎週利用したい」(1.1%)となっている。



(n=1,788)

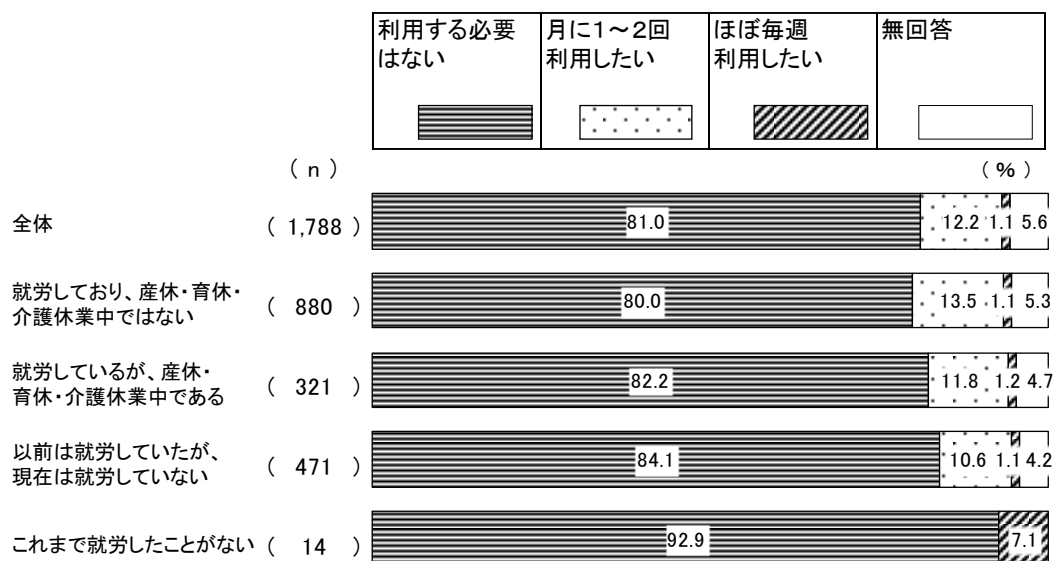
【年齢別】

すべての年齢で「利用する必要はない」が最も多く7割半ば以上となっている。



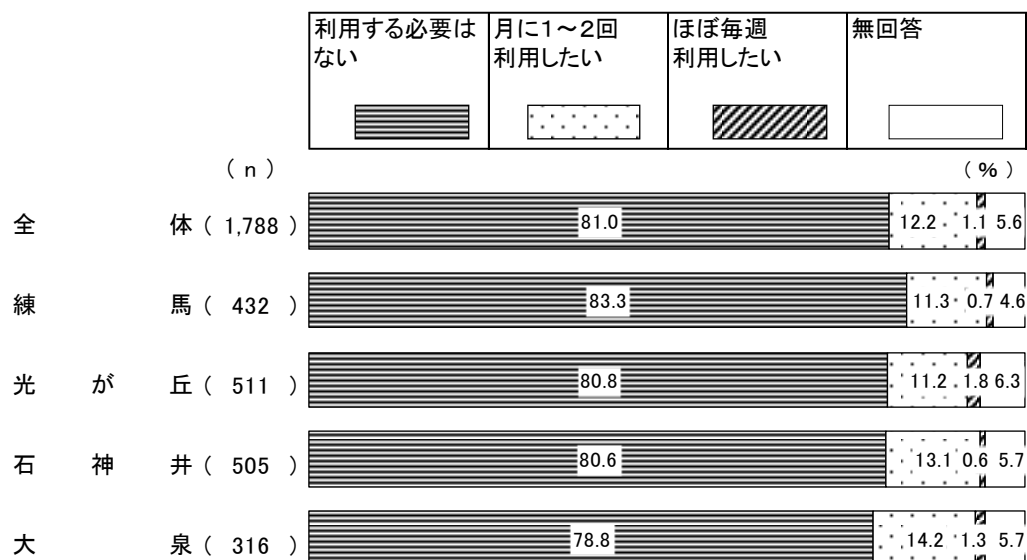
【母親の就労状況別】

すべての就労状況で「利用する必要はない」が最も多く8割以上となっている。



【居住地区別】

すべての居住地区で「利用する必要はない」が最も多く8割前後となっている。

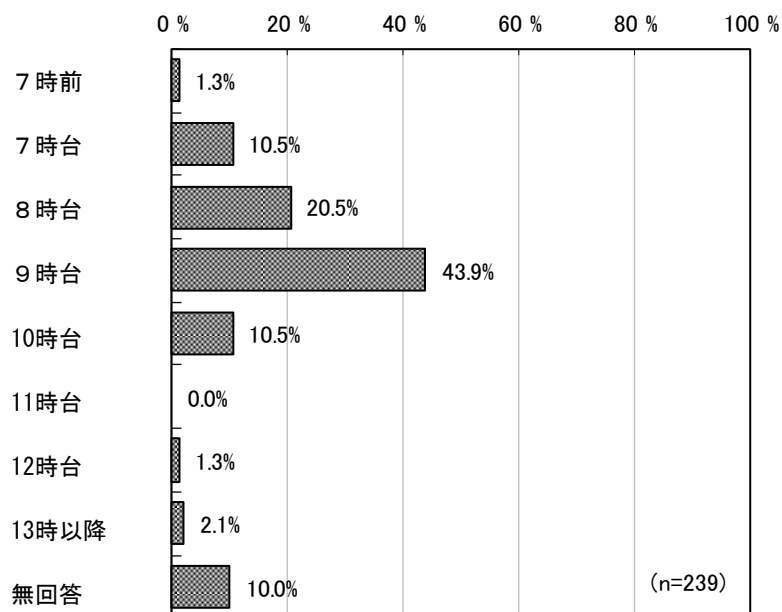


<月に1~2回利用したい>

<ほぼ毎週利用したい>

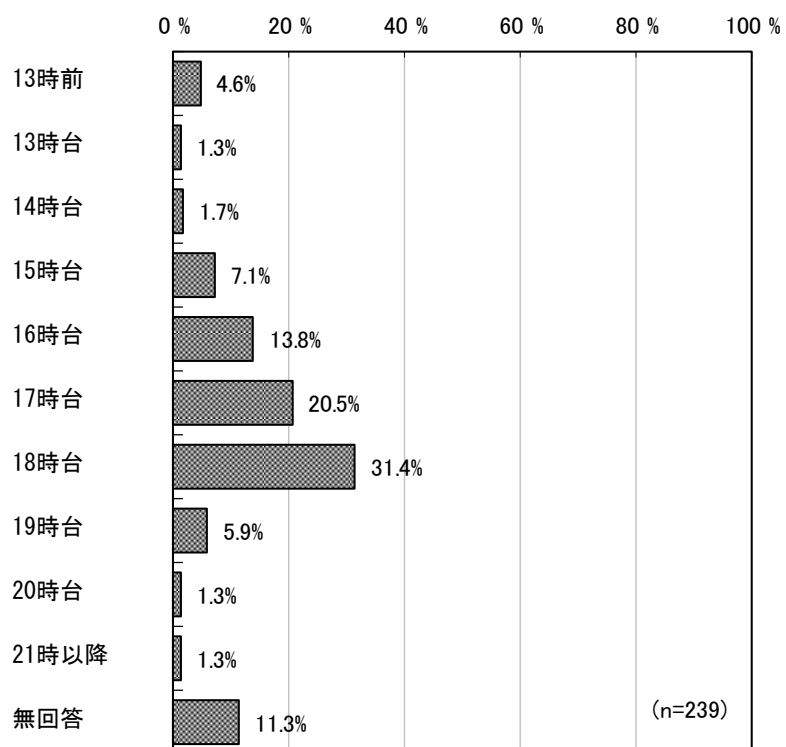
【開始時刻】

「9時台」(43.9%)が最も多く、「8時台」(20.5%)、「7時台」「10時台」(それぞれ10.5%)と続く。平均は8時50分となっている。



【終了時刻】

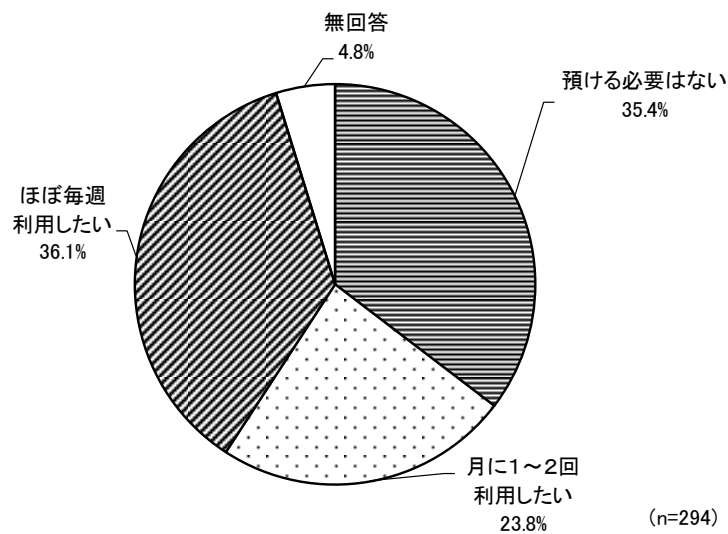
「18時台」(31.4%)が最も高く、「17時台」(20.5%)、「16時台」(13.8%)と続く。平均は16時58分となっている。



問 31 「幼稚園」を利用している方にうかがいます。該当しない方は、問 32 へお進みください。

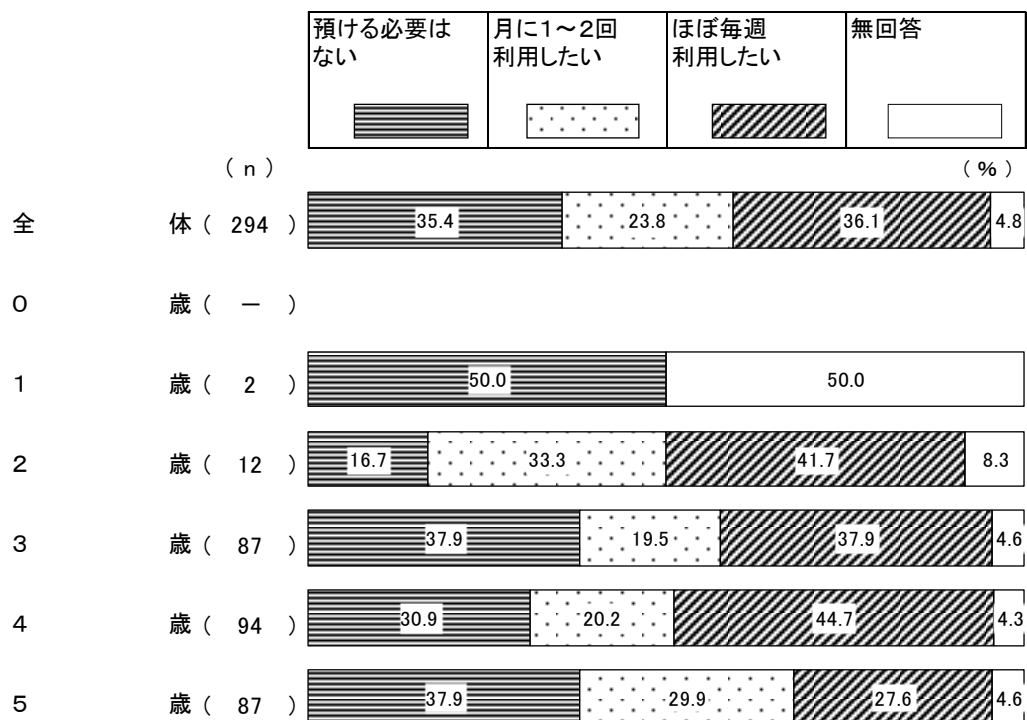
夏休みなどの長期休業期間に、幼稚園や保育所等へお子さんを預けたいですか。預けたい場合は、預けたい日数や時間帯を、() 内に 24 時間制でご記入ください (例：9 時 00 分～18 時 00 分)。なお、事業の利用には、一定の利用者負担が発生する場合があります。

「ほぼ毎週利用したい」(36.1%)が最も多く、「預ける必要はない」(35.4%)、「月に1～2回利用したい」(23.8%)となっている。



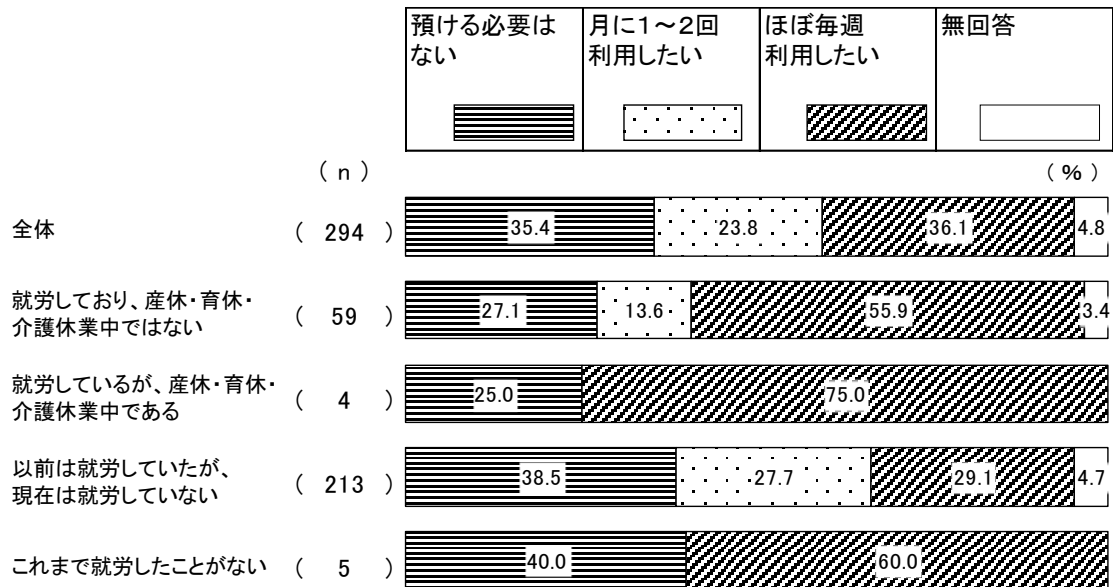
【年齢別】

“2歳”～“4歳”では「ほぼ毎週利用したい」が最も多く4割前後となっている。



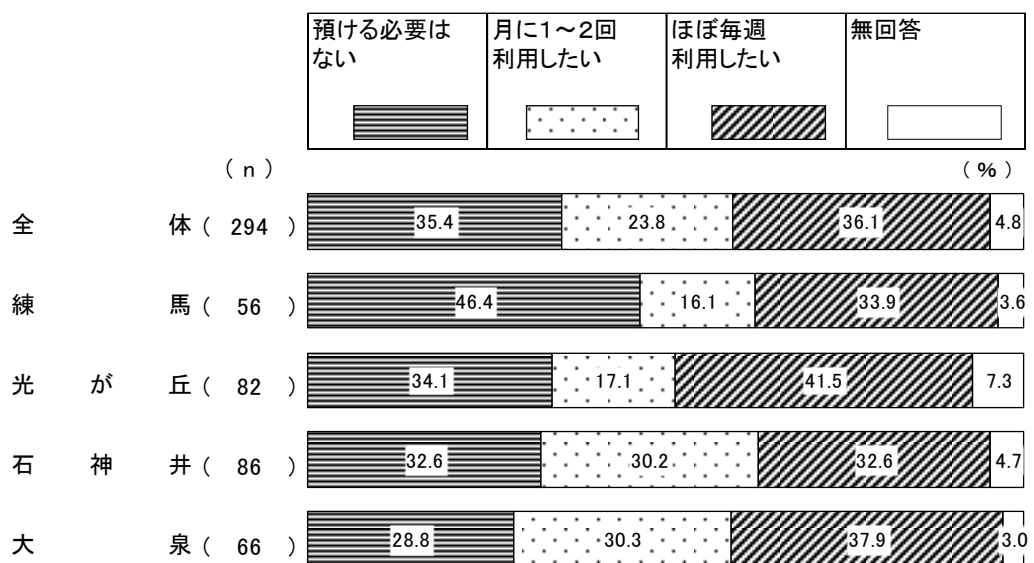
【母親の就労状況別】

“就労しており、産休・育休・介護休業中ではない”では「ほぼ毎週利用したい」が5割半ばとなっており、“以前は就労していたが、現在は就労していない”より多くなっている。一方、「月に1～2回利用したい」は“以前は就労していたが、現在は就労していない”が“就労しており、産休・育休・介護休業中ではない”より多くなっている。



【居住地区別】

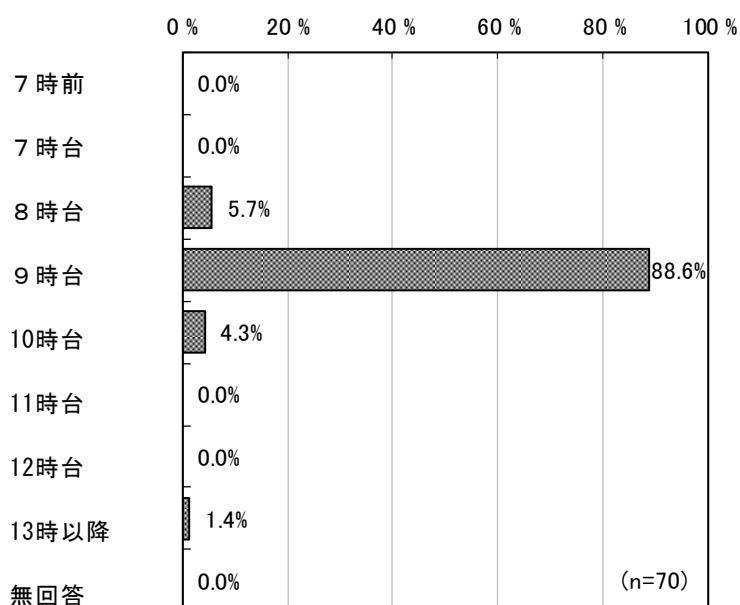
すべての居住地区で「ほぼ毎週利用したい」が最も多く3割以上となっている。



<月に1~2回利用したい>

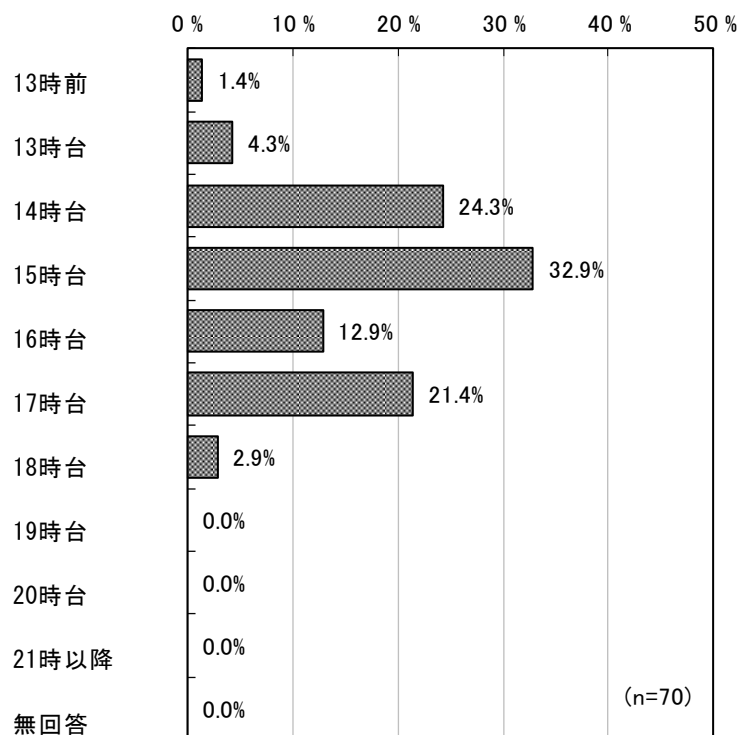
【開始時刻】

「9時台」(88.6%)が最も多く、「8時台」(5.7%)、「10時台」(4.3%)と続く。平均は9時05分となっている。



【終了時刻】

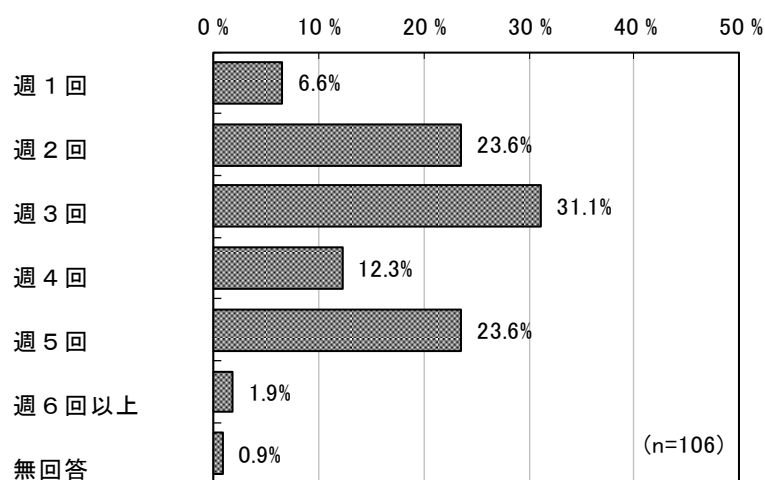
「15時台」(32.9%)が最も多く、「14時台」(24.3%)、「17時台」(21.4%)、「16時台」(12.9%)と続く。平均は15時16分となっている。



<ほぼ毎週利用したい>

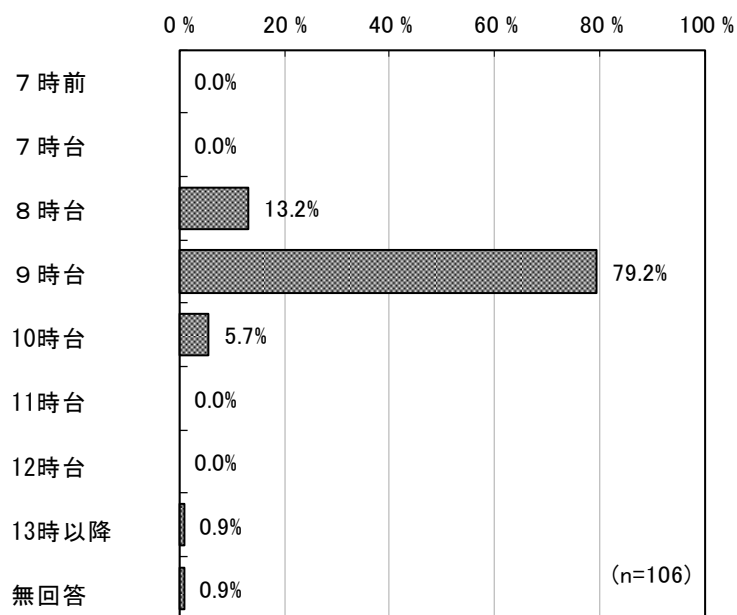
【利用希望回数】

「週3回」(31.1%)が最も多く、「週2回」「週5回」(それぞれ23.6%)と続く。平均は週3.3回となっている。



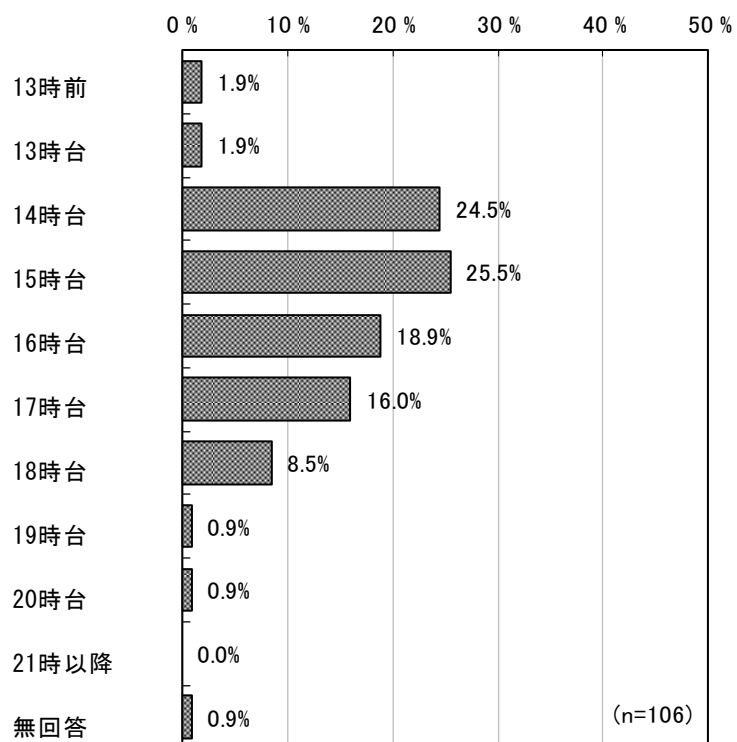
【開始時刻】

「9時台」(79.2%)が最も多く、「8時台」(13.2%)、「10時台」(5.7%)と続く。平均は9時02分となっている。



【終了時刻】

「15 時台」(25.5%)が最も多く、「14 時台」(24.5%)、「16 時台」(18.9%)と続く。平均は 15 時 31 分となっている。

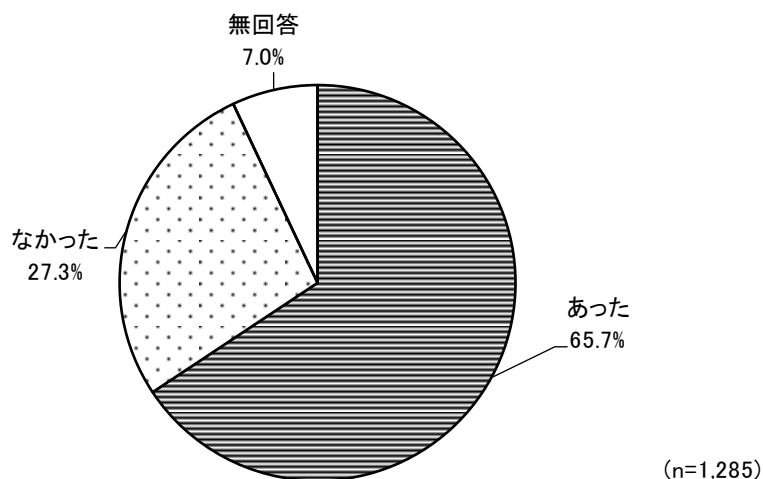


7. 病気の際の対応について

問 32 問 16（平日の定期的な教育・保育事業）で「1. 利用している」を選んだ方に、あて名のお子さんの病気の際の対応についてうかがいます。該当しない方は、問 36 へお進みください。

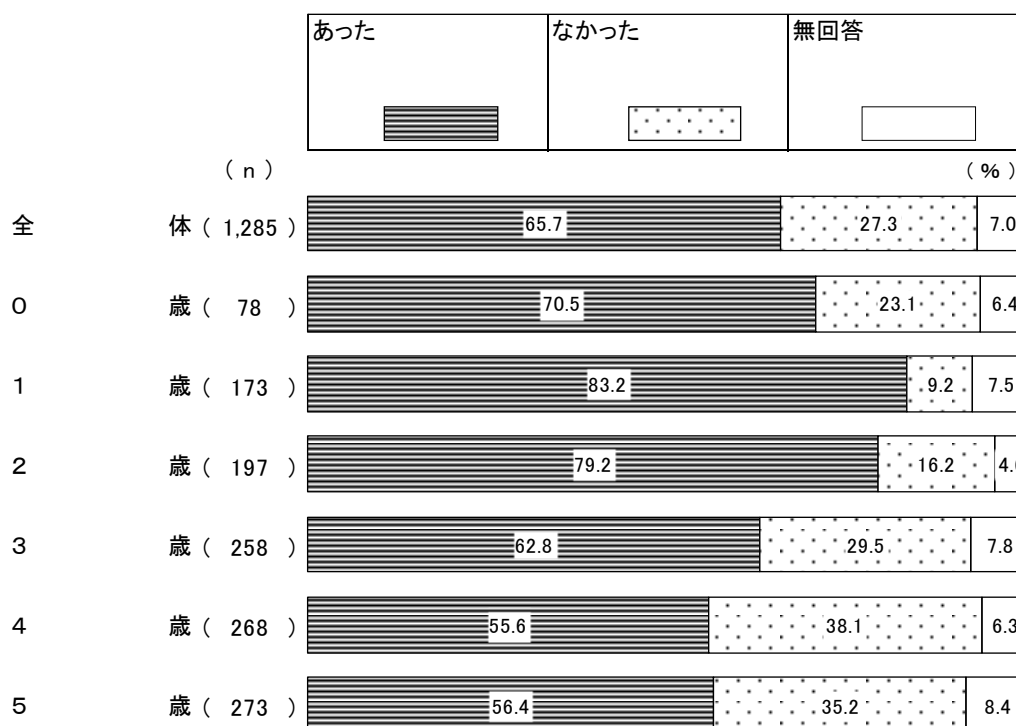
この1年間に、あて名のお子さんが病気やケガで通常の事業が利用できなかったことはありますか。（1つに○）

「あった」（65.7%）、「なかった」（27.3%）となっている。



【年齢別】

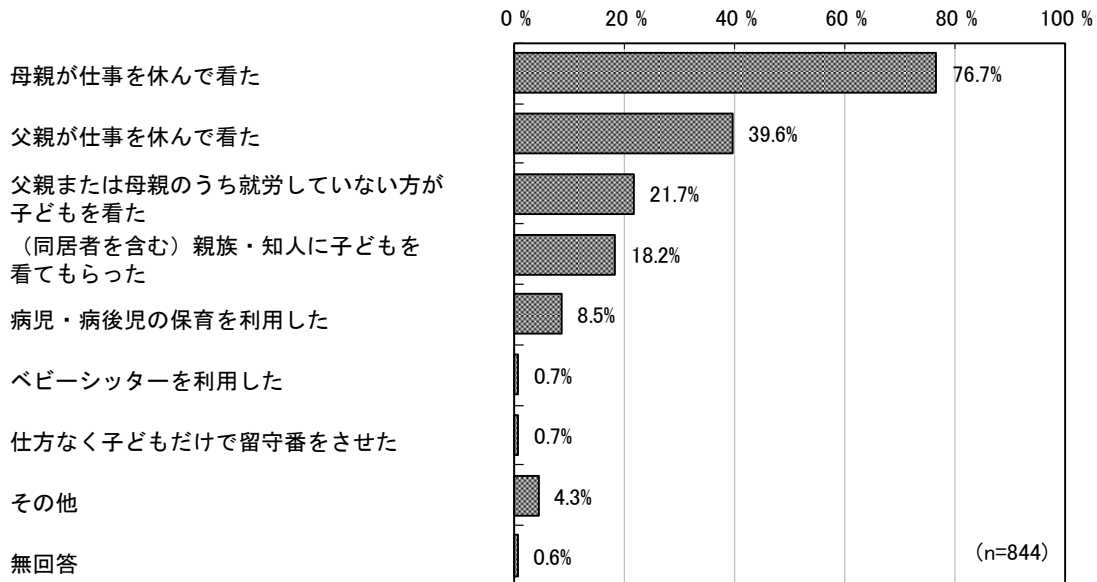
すべての年齢で「あった」が最も多く、“1歳”は8割以上と、他の年齢と比べて多くなっている。



問 33 問 32 で「1. あった」を選んだ方にうかがいます。

この1年間に行った対処方法としてあてはまる番号すべてに○をつけ、日数を()内にご記入ください(半日程度の対応の場合も1日とカウントしてください)。

「母親が仕事を休んで見た」(76.7%)が最も多く、「父親が仕事を休んで見た」(39.6%)、「父親または母親のうち就労していない方が子どもを見た」(21.7%)、「(同居者を含む)親族・知人に子どもを見てもらった」(18.2%)と続く。



【年齢別】

すべての年齢で「母親が仕事を休んで見た」が最も多くなっており、「0歳」～「2歳」では8割以上と、「3歳」～「5歳」と比べて多くなっている。

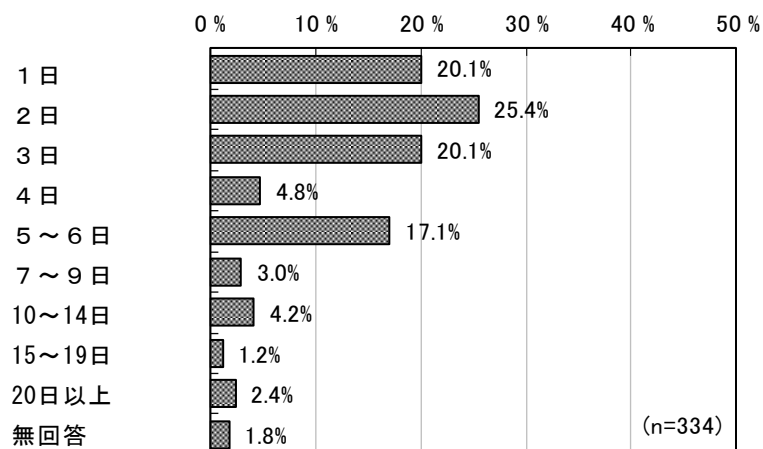
単位：%

	合計	父親が仕事を休んで見た	母親が仕事を休んで見た	父親または母親のうち就労していない方が子どもを見た	(同居者を含む)親族・知人に子どもを見てもらった	病児・病後児の保育を利用した	ベビーシッターを利用した	仕方なく子どもだけで留守番をさせた	その他	無回答
全体	844	39.6	76.7	21.7	18.2	8.5	0.7	0.7	4.3	0.6
0歳	55	36.4	94.5	—	18.2	21.8	—	—	7.3	—
1歳	144	56.9	88.2	16.0	24.3	13.2	0.7	0.7	1.4	—
2歳	156	49.4	83.3	14.1	21.8	9.6	1.9	0.6	6.4	—
3歳	162	31.5	67.9	32.7	16.7	6.2	—	0.6	4.3	—
4歳	149	34.9	69.1	24.8	14.1	4.7	0.7	—	2.0	2.7
5歳	154	29.9	69.5	27.9	14.9	4.5	0.6	0.6	5.8	0.6

○ 1年間の対処日数

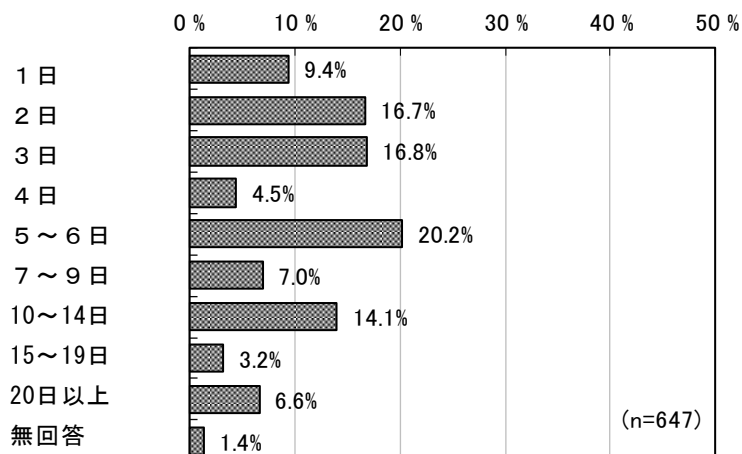
・ 父親が仕事を休んで見た

「2日」(25.4%)が最も多く、「1日」「3日」(それぞれ20.1%)と続く。



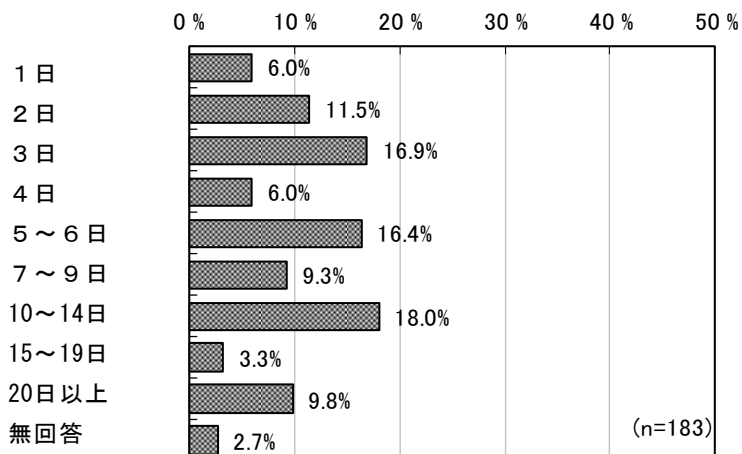
・ 母親が仕事を休んで見た

「5～6日」(20.2%)が最も多く、「3日」(16.8%)、「2日」(16.7%)と続く。



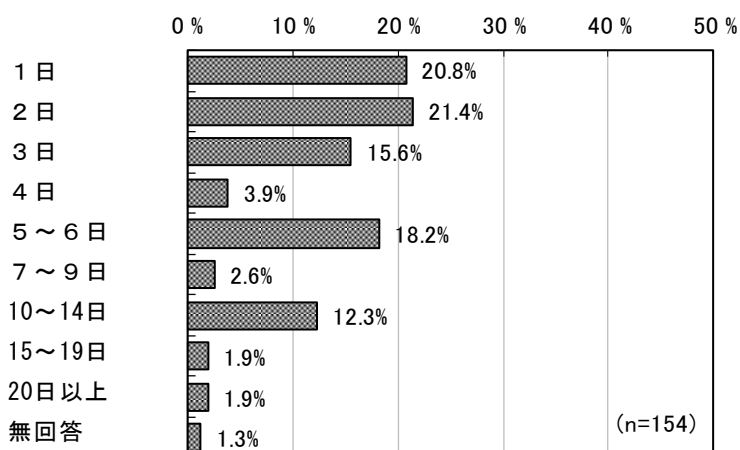
・ 父親または母親のうち就労していない方が子どもを見た

「10～14日」(18.0%)が最も多く、「3日」(16.9%)、「5～6日」(16.4%)と続く。



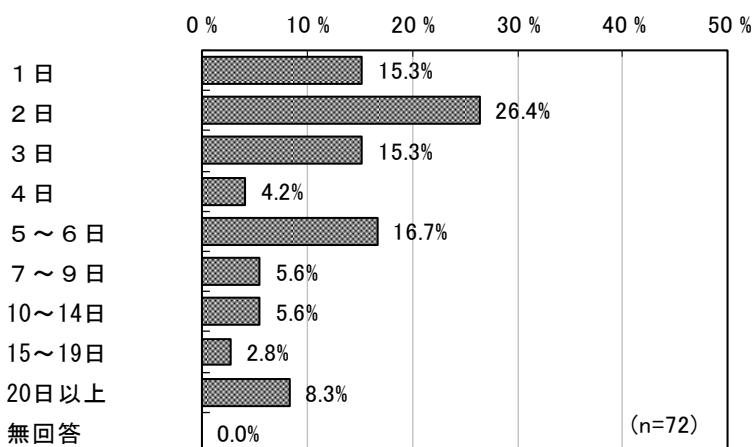
・(同居者を含む) 親族・知人に子どもを看てもらった

「2日」(21.4%)が最も高く、「1日」(20.8%)、「5～6日」(18.2%)と続く。



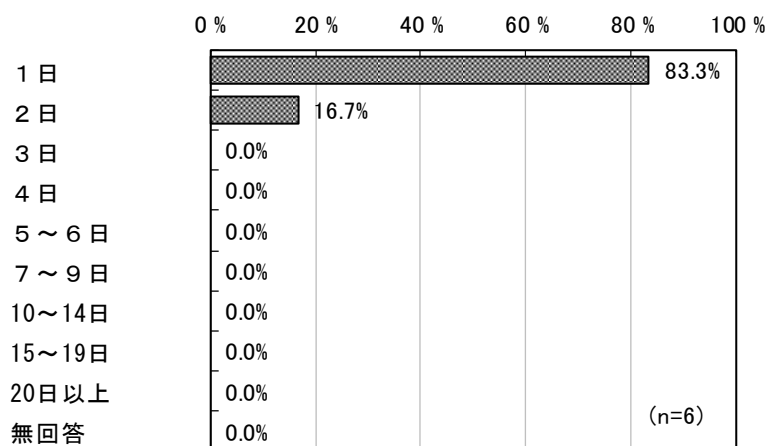
・病児・病後児の保育を利用した

「2日」(26.4%)が最も多く、「5～6日」(16.7%)、「1日」「3日」(それぞれ 15.3%)と続く。



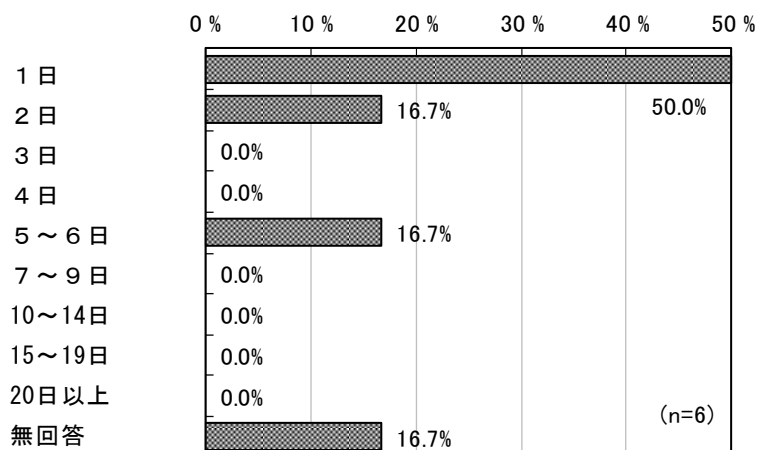
・ベビーシッターを利用した

「1日」(83.3%)が最も多く、「2日」(16.7%)と続く。



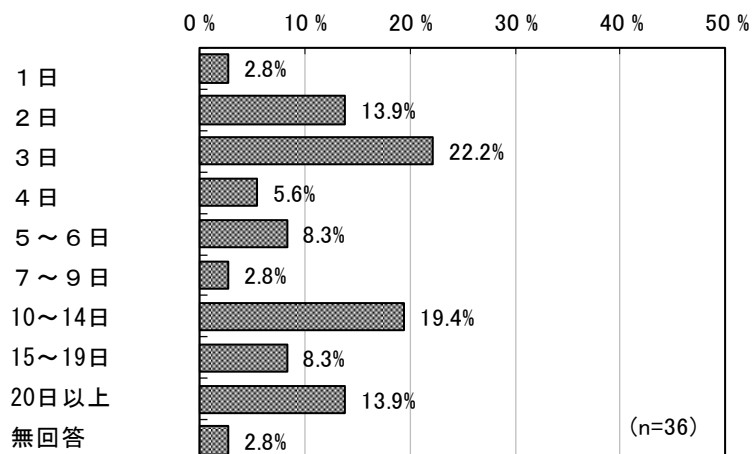
・仕方なく子どもだけで留守番をさせた

「1日」(50.0%)が最も多く、「2日」「5～6日」(それぞれ16.7%)と続く。



・その他

「3日」(22.2%)が最も多く、「10～14日」(19.4%)、「2日」「20日以上」(それぞれ13.9%)と続く。



【全体・年齢別 病気の際の1年間の平均対処日数】

“0歳”は「病児・病後児の保育を利用した」が最も多く、6.9日となっている。“1歳”～“5歳”は「父親または母親のうち就労していない方が子どもを見た」が最も多く、“1歳”は13.1日と他の年齢と比べて多くなっている。

単位：日

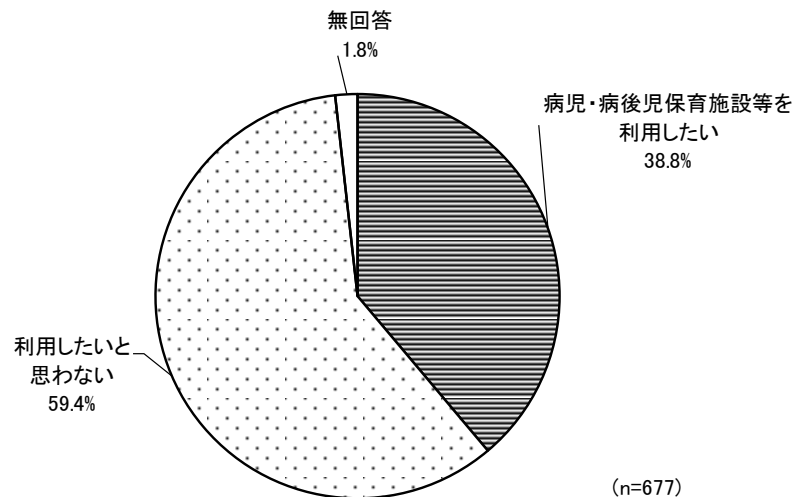
	父親が仕事を休んで見た	母親が仕事を休んで見た	父親または母親のうち就労していない方が子どもを見た	(同居者を含む)親族・知人に子どもを看てもらった	病児・病後児の保育を利用した	ベビーシッターを利用した	仕方なく子どもだけで留守番をさせた	その他
全体	3.8	6.6	7.8	4.4	5.3	1.2	2.0	9.8
0歳	3.2	6.2	—	6.1	6.9	—	—	13.8
1歳	5.0	10.3	13.1	4.4	7.3	2.0	2.0	18.5
2歳	4.0	6.8	9.0	4.4	3.1	1.0	—	9.2
3歳	2.9	5.1	6.6	3.9	3.9	—	1.0	13.3
4歳	2.9	5.6	7.5	4.0	4.7	1.0	—	3.3
5歳	3.4	5.0	6.2	4.3	2.4	1.0	1.0	6.3

問 34 問 33 で「1.」または「2.」を選んだ方にうかがいます。

その際、「仕事を休まないで済むように、病児・病後児のための保育施設等を利用したい」と思いましたか。あてはまる番号を1つ選び、【望ましいと思う事業形態】・【利用したいと思わない理由】のいずれかから、あてはまるものすべてに○をつけてください。「1.」を選んだ方は、日数も()内にご記入ください。

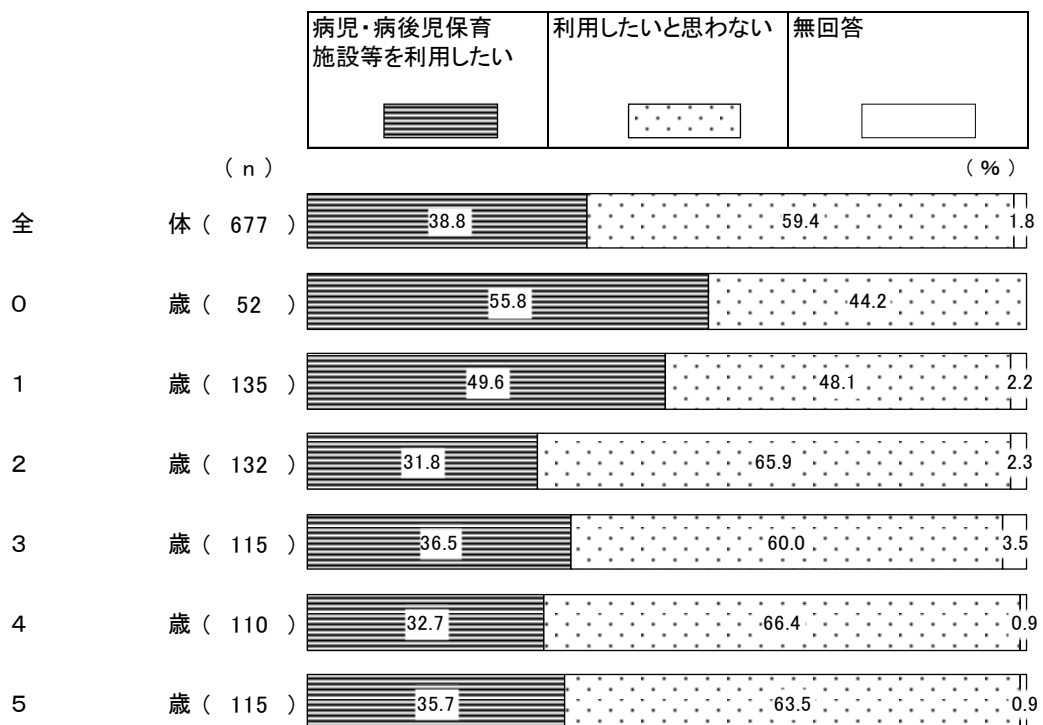
なお、事業の利用には、一定の利用料がかかり、利用前にかかりつけ医の受診が必要となります。

「病児・病後児保育施設等を利用したい」(38.8%)、「利用したいと思わない」(59.4%)となっている。



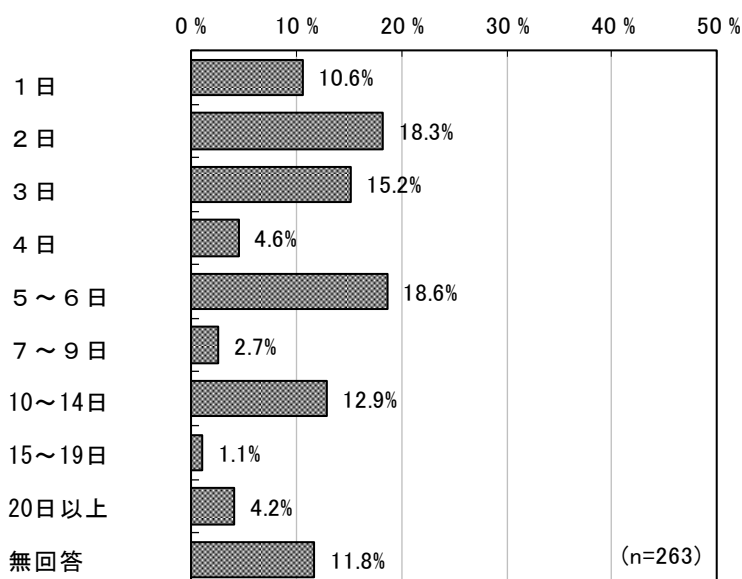
【年齢別】

“0歳”では「病児・病後児保育施設等を利用したい」が5割半ば以上と、他の年齢と比べて多くなっている。



○ 1年間の利用希望日数

「5～6日」(18.6%)が最も多く、「2日」(18.3%)、「3日」(15.2%)と続く。



【全体・年齢別 1年間の平均利用希望日数】

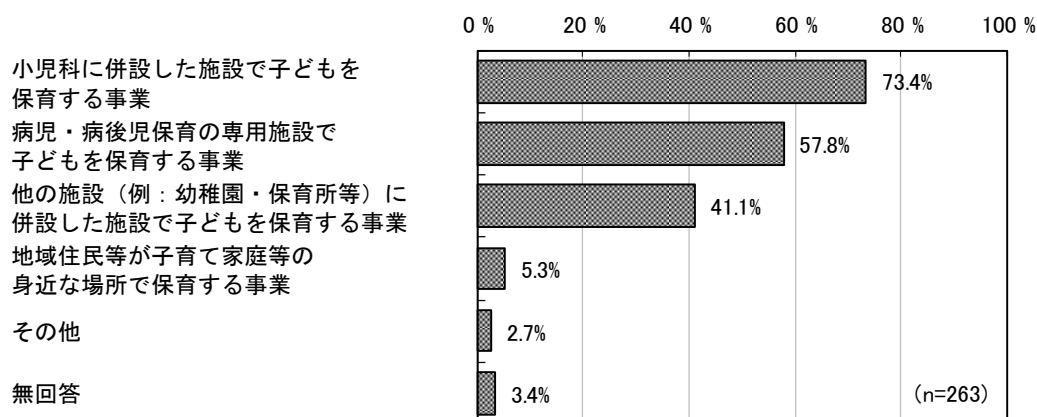
「1歳」(7.8日)が最も多く、「5歳」(3.9日)が最も少なくなっている。平均は5.4日となっている。

単位：日

	全体	0歳	1歳	2歳	3歳	4歳	5歳
平均	5.4	4.9	7.8	4.9	4.5	4.8	3.9

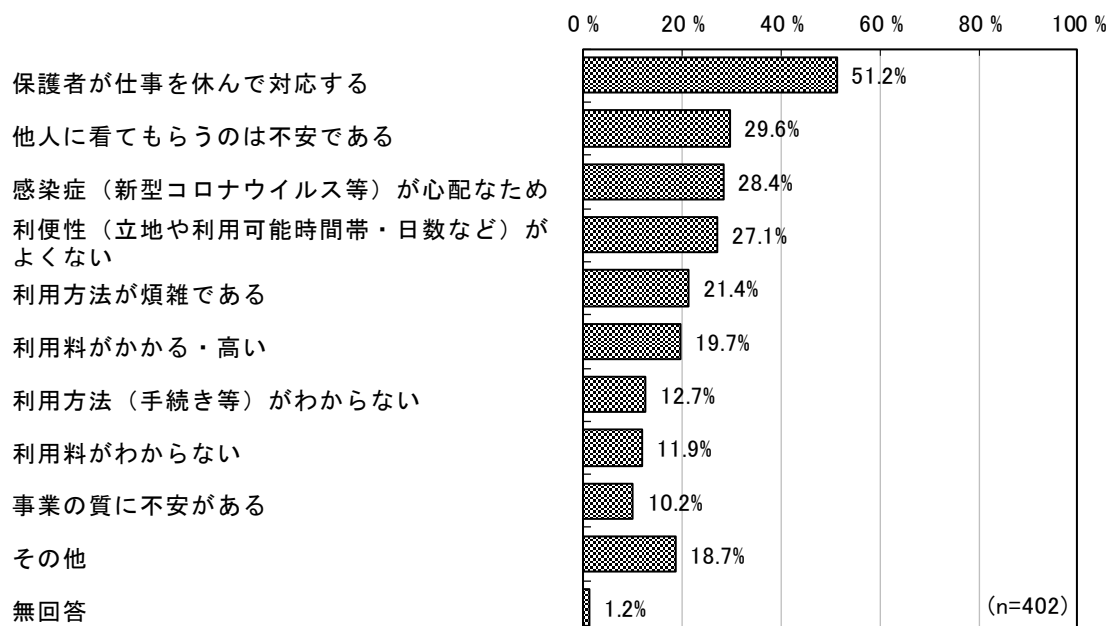
○望ましい事業形態

「小児科に併設した施設で子どもを保育する事業」(73.4%)が最も多く、「病児・病後児保育の専用施設で子どもを保育する事業」(57.8%)、「他の施設(例：幼稚園・保育所等)に併設した施設で子どもを保育する事業」(41.1%)、「地域住民等が子育て家庭等の身近な場所で保育する事業」(5.3%)と続く。



○利用したいと思わない理由

「保護者が仕事を休んで対応する」(51.2%)が最も多く、「他人に看てもらうのは不安である」(29.6%)、「感染症(新型コロナウイルス等)が心配なため」(28.4%)と続く。



【年齢別】

“1歳”では「保護者が仕事を休んで対応する」が6割となっており、他の年齢と比べて多くなっている。“3歳”“5歳”では「保護者が仕事を休んで対応する」が4割半ばとなっている。

単位：%

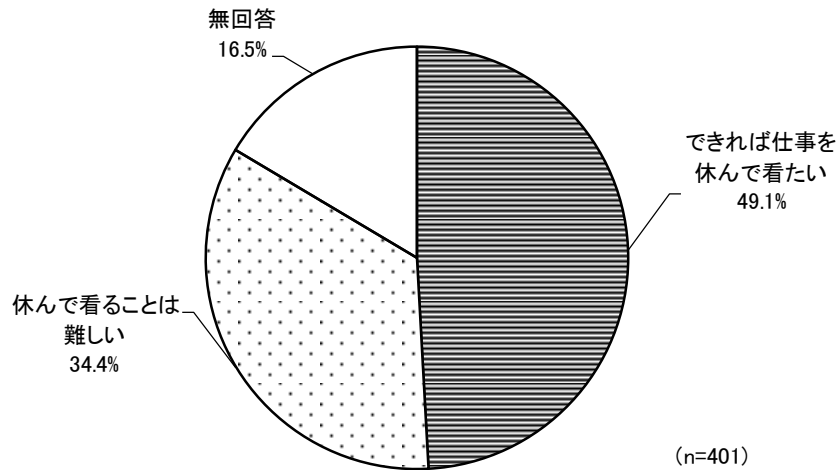
	合計	他人に看てもらうのは不安である	事業の質に不安がある	利便性(立地や利用可能時間帯・日数など)がよくない	利用料がかかる・高い	利用料がわからない	保護者が仕事を休んで対応する	利用方法(手続き等)がわからない	利用方法が煩雑である	感染症(新型コロナウイルス等)が心配なため	その他	無回答
全体	402	29.6	10.2	27.1	19.7	11.9	51.2	12.7	21.4	28.4	18.7	1.2
0歳	23	34.8	13.0	17.4	21.7	21.7	52.2	17.4	30.4	30.4	21.7	—
1歳	65	18.5	9.2	29.2	16.9	12.3	60.0	15.4	15.4	26.2	21.5	—
2歳	87	33.3	14.9	29.9	23.0	10.3	52.9	9.2	20.7	23.0	14.9	1.1
3歳	69	34.8	10.1	26.1	14.5	13.0	44.9	15.9	21.7	31.9	20.3	1.4
4歳	73	27.4	6.8	24.7	16.4	8.2	50.7	9.6	17.8	34.2	19.2	1.4
5歳	73	32.9	9.6	26.0	23.3	12.3	47.9	11.0	28.8	24.7	19.2	2.7

問 35 問 33 で「3.」～「8.」のいずれかを選んだ方にうかがいます。

その際、「できれば父母のいずれかが仕事を休んで看たい」と思いましたか。(1つに○)

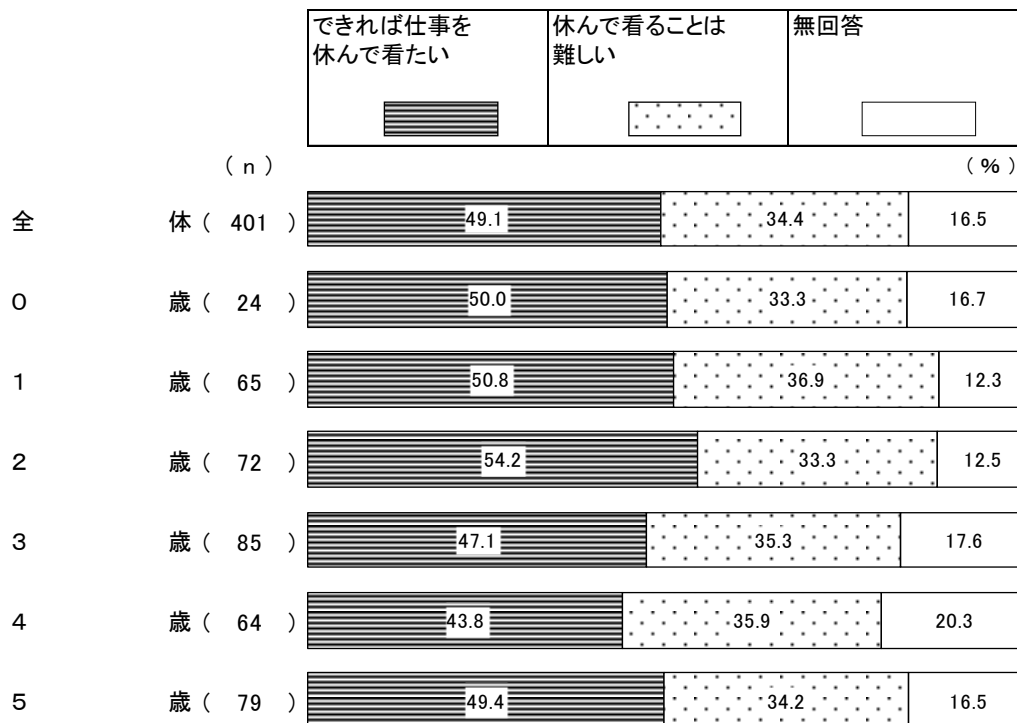
また、「1.」を選んだ方は、問 33 で答えた日数のうち、仕事を休んで見たかった日数をご記入ください。「2.」を選んだ方は、【休んで看ることが難しい理由】から、あてはまるものすべてに○をつけてください。

「できれば仕事を休んで看たい」(49.1%)、「休んで看ことは難しい」(34.4%)となっている。



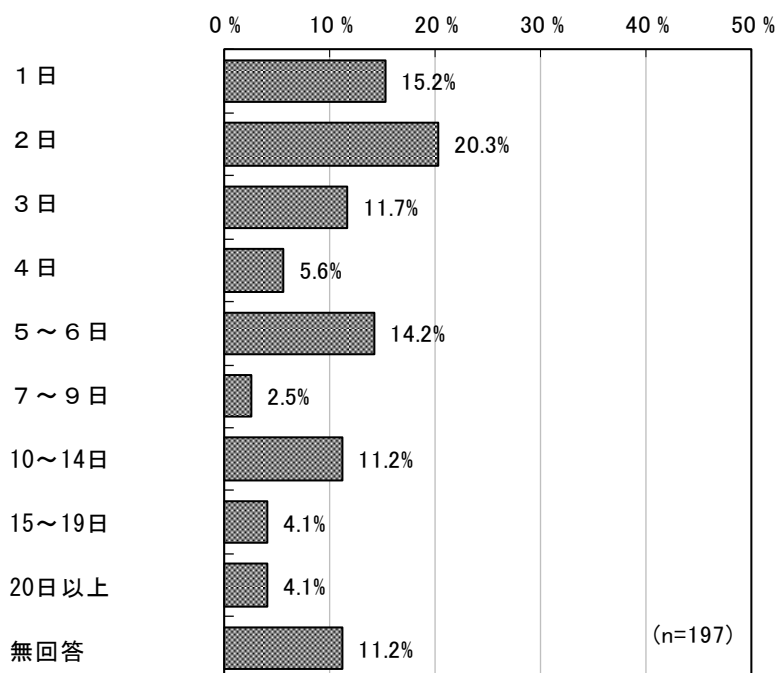
【年齢別】

“0歳”～“2歳”で「できれば仕事を休んで看たい」が5割以上となっており、他の年齢と比べて多くなっている。



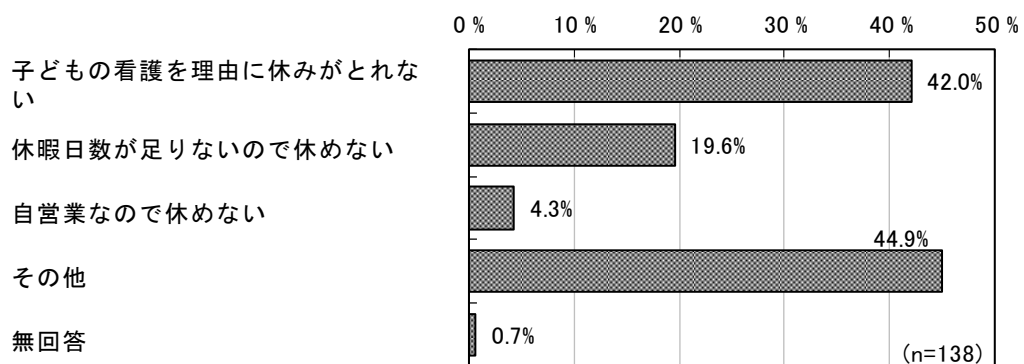
○仕事を休んで見たかった日数

「2日」(20.3%)が最も多く、「1日」(15.2%)、「5～6日」(14.2%)と続く。平均は5.6日となっている。



○休んで看ることが難しい理由

「子どもの看護を理由に休みがとれない」(42.0%)が最も多く、「休暇日数が足りないので休めない」(19.6%)、「自営業なので休めない」(4.3%)と続く。



【年齢別】

“4歳”では「子どもの看護を理由に休みがとれない」が6割以上と、他の年齢と比べて多くなっている。

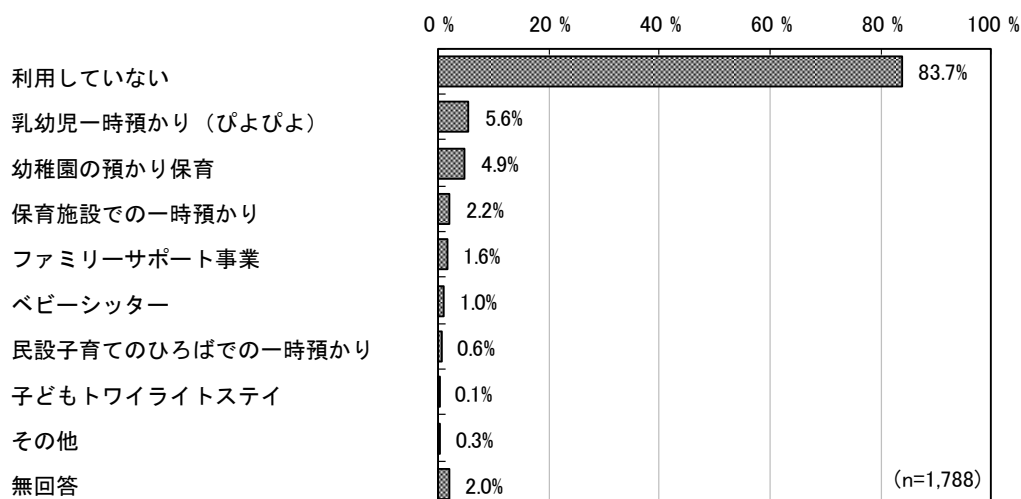
単位：%

	合計	子どもの看護を理由に 休みがとれない	自営業なので休めない	休暇日数が足りない ので休めない	その他	無回答
全体	138	42.0	4.3	19.6	44.9	0.7
0歳	8	12.5	12.5	37.5	37.5	—
1歳	24	41.7	4.2	37.5	41.7	—
2歳	24	12.5	8.3	37.5	54.2	—
3歳	30	46.7	3.3	10.0	43.3	3.3
4歳	23	60.9	—	8.7	34.8	—
5歳	27	55.6	3.7	3.7	48.1	—

8. 不定期の教育・保育事業や宿泊を伴う一時預かり等の利用について

問 36 日中の定期的な教育・保育や病気のため以外に、あて名のお子さんが保護者の私用・通院・不定期の就労等の目的で、不定期に利用している事業はありますか。あてはまる番号すべてに○をつけ、この1年間のおおよその利用日数も（ ）内にご記入ください。

「利用していない」(83.7%)が最も多く、「乳幼児一時預かり」(5.6%)、「幼稚園の預かり保育」(4.9%)と続く。



【年齢別】

利用している事業では、“0歳”～“2歳”では「乳幼児一時預かり」が、“3歳”～“5歳”では「幼稚園の預かり保育」が他の年齢と比べて多くなっている。

単位：%

	合計	保育施設での一時預かり	乳幼児一時預かり (びよびよ)	民設子育てのひろばでの一時預かり	幼稚園の預かり保育	ファミリーサポート事業	子どもトワイライトステイ	ベビーシッター	その他	利用していない	無回答
全体	1,788	2.2	5.6	0.6	4.9	1.6	0.1	1.0	0.3	83.7	2.0
0歳	396	1.3	8.3	0.3	0.3	2.5	—	—	1.0	87.1	1.0
1歳	266	3.0	12.8	1.1	1.1	2.3	—	1.9	—	77.4	3.4
2歳	264	1.5	6.8	1.1	—	1.9	—	0.8	0.4	85.6	3.4
3歳	263	2.7	3.8	0.8	8.4	1.1	0.8	1.1	—	82.5	1.9
4歳	274	2.9	1.1	—	10.2	1.1	—	1.5	—	83.6	1.1
5歳	278	2.5	0.7	0.4	10.8	0.4	—	1.1	—	82.7	2.2

【居住地区別】

利用している事業では、“練馬” “石神井”などで「乳幼児一時預かり（びよびよ）」が最も多くなっている。

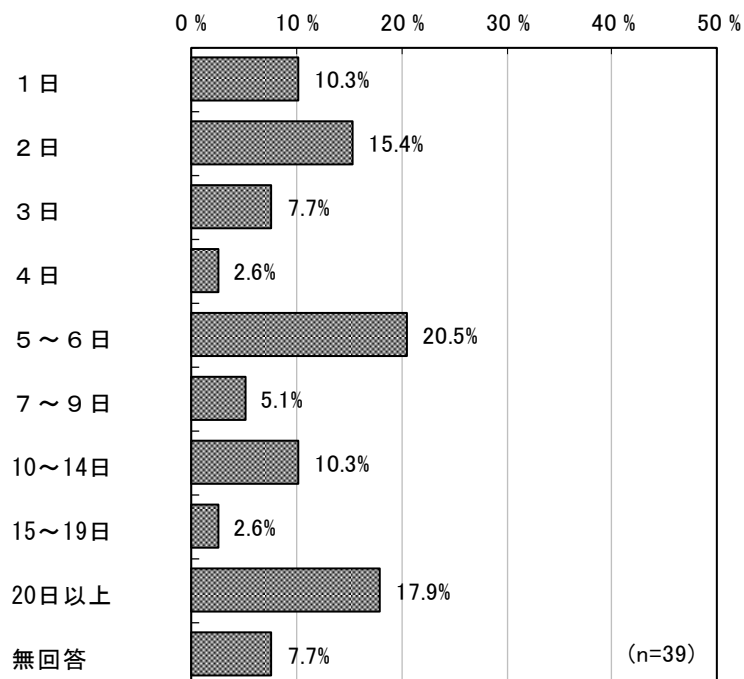
単位：%

	合計	保育施設での一時預かり	乳幼児一時預かり（びよびよ）	民設子育てのひろばでの一時預かり	幼稚園の預かり保育	ファミリーサポート事業	子どもトワイライトステイ	ベビーシッター	その他	利用していない	無回答
全体	1,788	2.2	5.6	0.6	4.9	1.6	0.1	1.0	0.3	83.7	2.0
練馬	432	2.3	7.4	0.9	5.3	1.6	—	1.2	0.2	81.7	1.6
光が丘	511	2.3	5.3	0.8	5.3	1.8	0.2	0.6	0.6	84.1	1.6
石神井	505	2.0	6.1	0.2	4.4	1.4	—	1.4	0.2	82.6	2.8
大泉	316	2.2	3.2	0.3	4.4	1.6	0.3	0.6	—	86.7	2.2

○ 1年間の利用日数

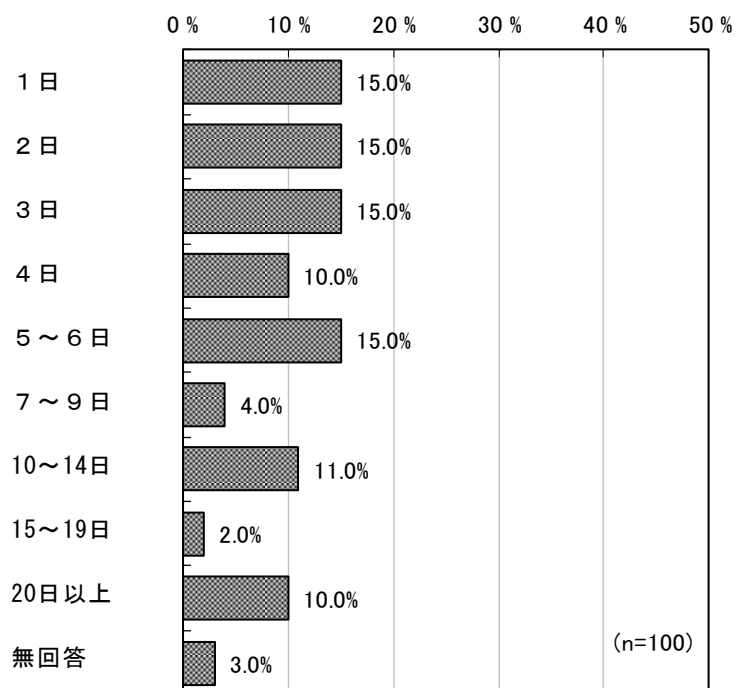
・ 保育施設での一時預かり

「5～6日」（20.5%）が最も多く、「20日以上」（17.9%）、「2日」（15.4%）と続く。平均は10.9日となっている。



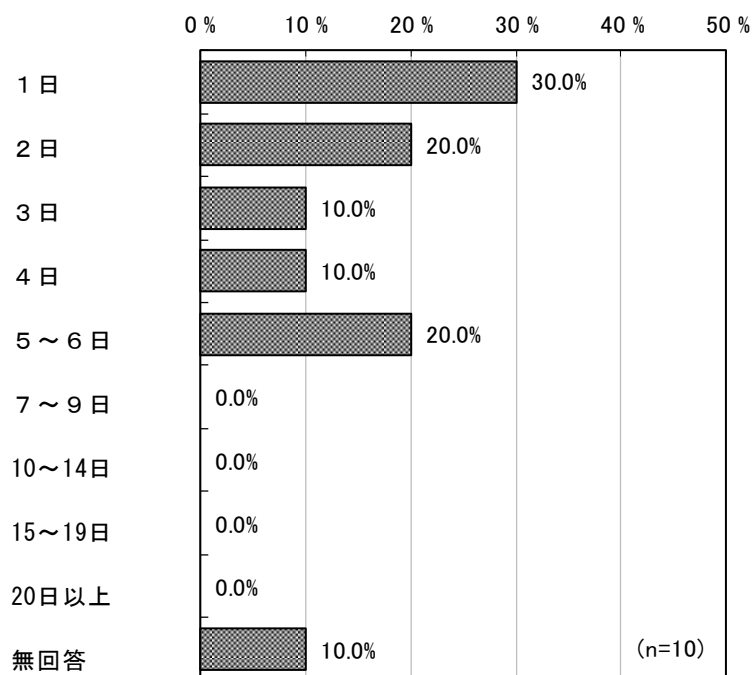
・乳幼児一時預かり

「1日」「2日」「3日」「5～6日」(それぞれ15.0%)が最も多く、「10～14日」(11.0%)と続く。平均は7.1日となっている。



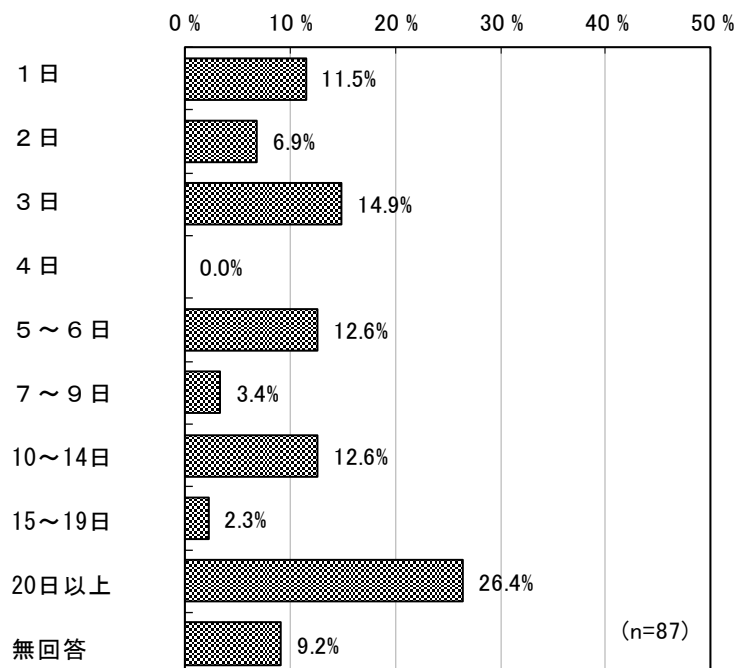
・民設子育てのひろばでの一時預かり

「1日」(30.0%)が最も多く、「2日」「5～6日」(それぞれ20.0%)、「3日」「4日」(それぞれ10.0%)と続く。平均は2.7日となっている。



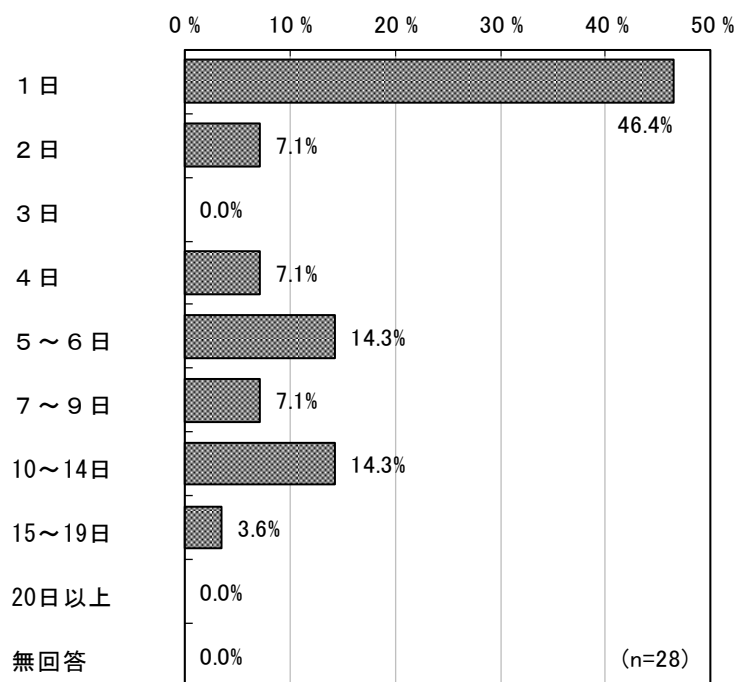
・ 幼稚園の預かり保育

「20日以上」(26.4%)が最も多く、「3日」(14.9%)、「5～6日」「10～14日」(それぞれ12.6%)と続く。平均は17.5日となっている。



・ ファミリーサポート事業

「1日」(46.4%)が最も多く、「5～6日」「10～14日」(それぞれ14.3%)と続く。平均は4.3日となっている。

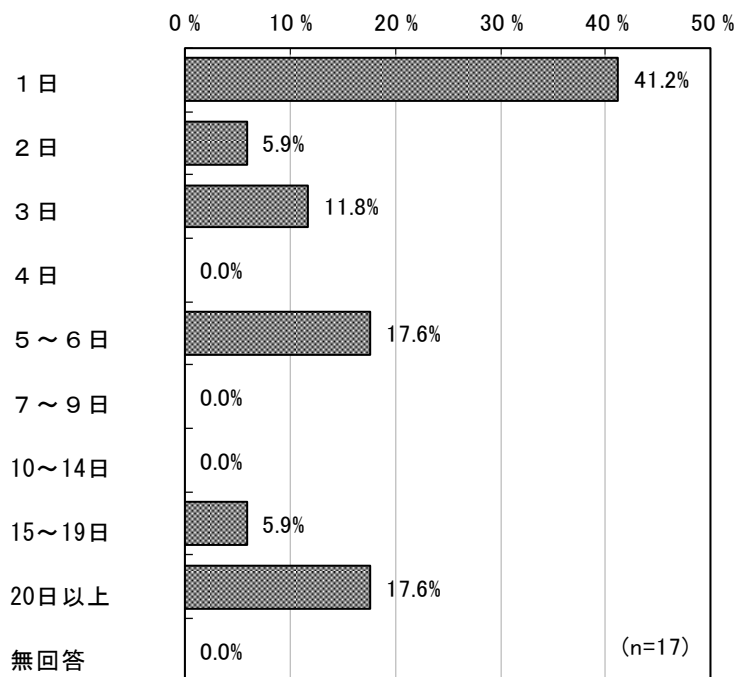


・ 子どもトワイライトステイ

「1日」「10～14日」がそれぞれ1件となっている。

・ベビーシッター

「1日」(41.2%)が最も多く、「5～6日」「20日以上」(それぞれ17.6%)、「3日」(11.8%)と続く。平均は8.1日となっている。



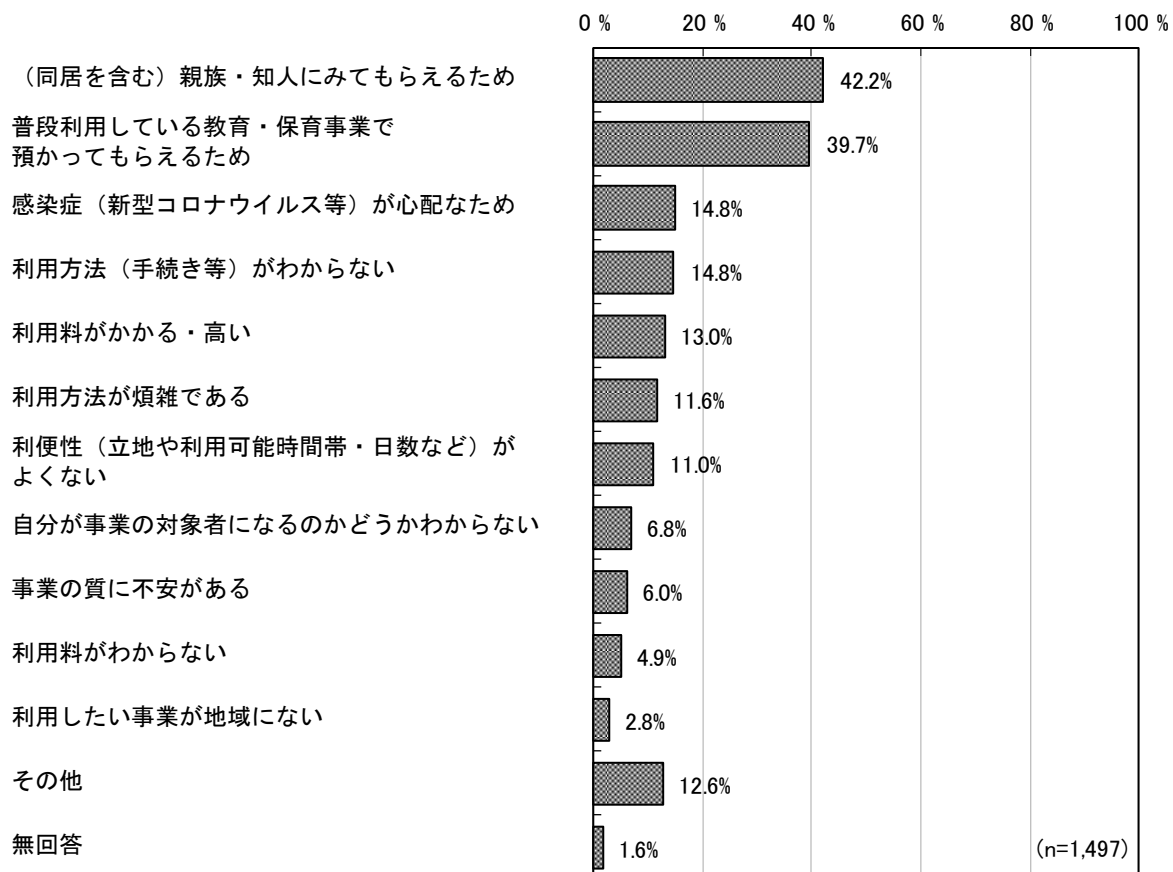
・その他

「2日」が2件、「7～9日」「10～14日」がそれぞれ1件となっている（無回答1件）。

問 37 問 36 で「9. 利用していない」を選んだ方にうかがいます。

利用していない理由は何ですか。(いくつでも○)

「(同居を含む) 親族・知人にみてもらえるため」(42.2%)が最も多く、「普段利用している教育・保育事業で預かってもらえるため」(39.7%)、「感染症(新型コロナウイルス等)が心配なため」「利用方法(手続き等)がわからない」(それぞれ 14.8%)と続く。



【年齢別】

“0歳”“1歳”では「(同居人を含む) 親族・知人にみてもらえるため」が最も多く、“2歳”～“5歳”では「普段利用している教育・保育事業で預かってもらえるため」が最も多くなっている。

単位：%

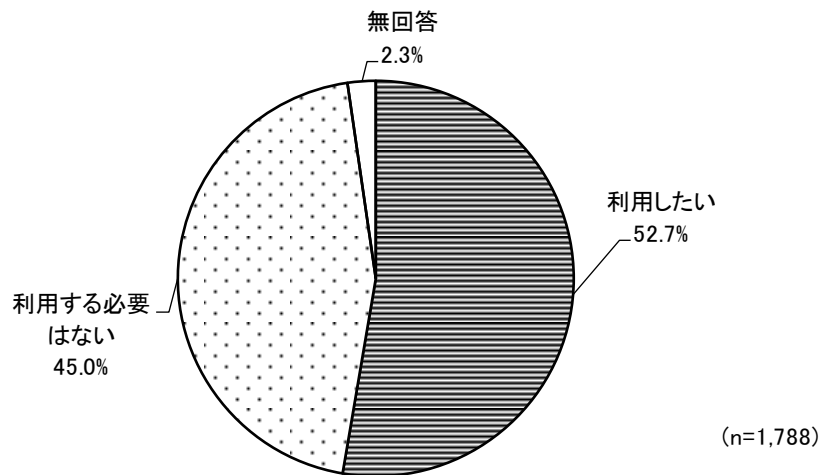
	合計	普段利用している教育・保育事業で預かってもらえるため	(同居を含む) 親族・知人にみてもらえるため	利用したい事業が地域にない	事業の質に不安がある	利便性(立地や利用可能時間帯・日数など)がよくない	利用料がかかる・高い
全体	1,497	39.7	42.2	2.8	6.0	11.0	13.0
0歳	345	11.3	49.6	2.9	7.0	10.4	13.6
1歳	206	38.3	39.3	1.9	4.4	15.0	10.2
2歳	226	46.5	42.9	4.0	8.4	11.9	16.8
3歳	217	47.5	38.7	2.8	7.4	12.0	12.4
4歳	229	49.3	41.5	1.7	5.2	10.0	13.1
5歳	230	58.3	37.0	3.0	3.5	7.8	11.7

	利用料がわからない	自分が事業の対象者になるのかわからない	利用方法(手続き等)がわからない	利用方法が煩雑である	感染症(新型コロナウイルス等)が心配なため	その他	無回答
全体	4.9	6.8	14.8	11.6	14.8	12.6	1.6
0歳	7.2	8.1	18.8	11.9	24.1	20.3	2.0
1歳	3.9	5.8	16.0	12.6	16.0	12.6	2.9
2歳	4.9	6.6	14.2	13.7	11.5	7.1	0.9
3歳	5.1	7.4	10.6	9.7	12.4	9.2	1.4
4歳	5.2	7.4	15.7	11.4	11.4	11.8	0.9
5歳	2.6	5.2	12.2	10.9	8.7	11.7	0.9

問 38 あて名のお子さんについて、保護者の私用・通院・不定期の就労等の目的で、問 36 の事業を利用したいですか。利用希望の有無について、いずれかの番号に○をつけてください。

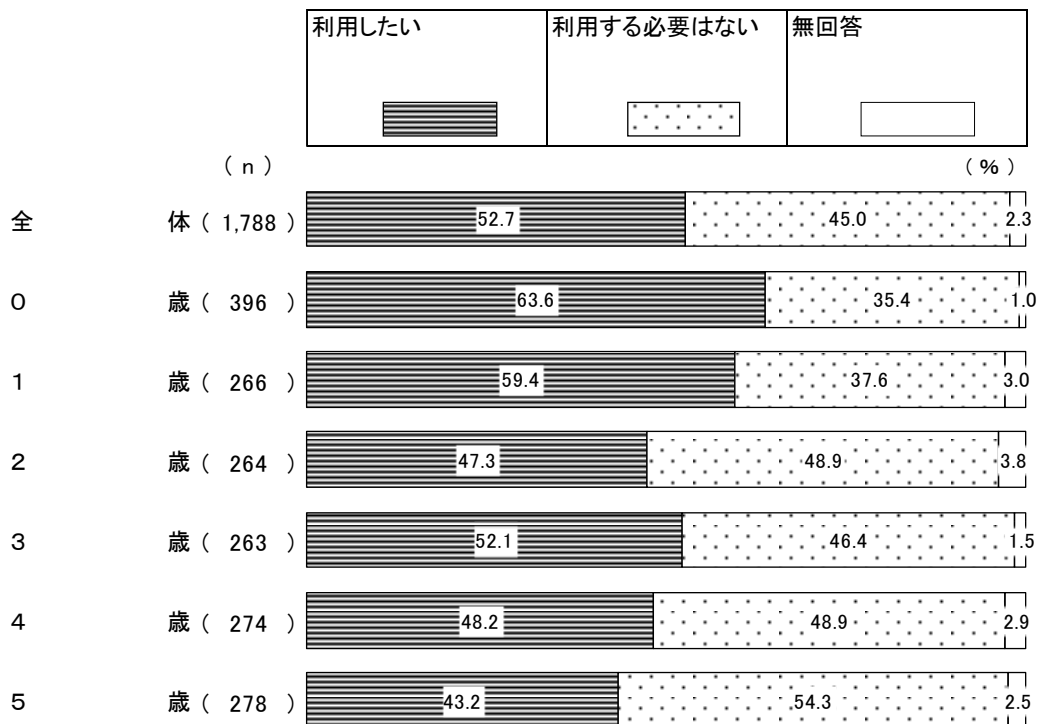
また、利用したい場合は、年間で利用したい日数を（ ）内にご記入ください（利用したい日数の合計と、内訳の日数をご記入ください）。なお、事業の利用には、一定の利用料がかかります。

「利用したい」（52.7%）、「利用する必要はない」（45.0%）となっている。



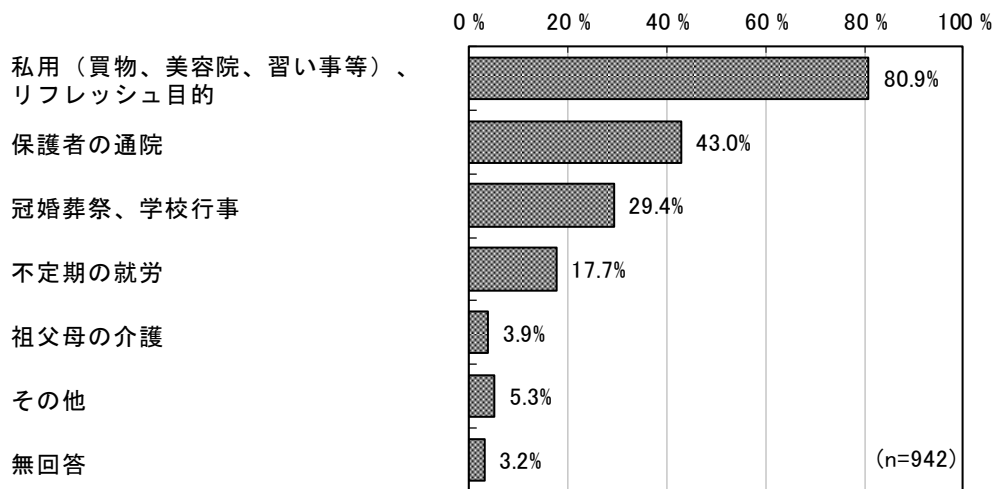
【年齢別】

“0歳” “1歳” “3歳” 「利用したい」が「利用する必要はない」を上回っている。“0歳”では「利用したい」が6割以上となっており、他の年齢と比べて多くなっている。



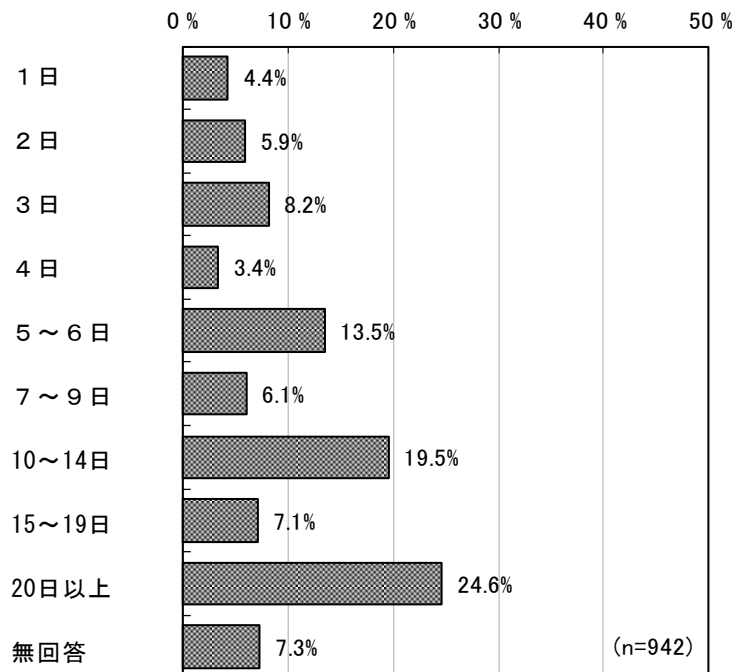
○利用したい理由

「私用（買物、美容院、習い事等）、リフレッシュ目的」（80.9%）が最も多く、「保護者の通院」（43.0%）、「冠婚葬祭、学校行事」（29.4%）と続く。



○1年間の利用希望日数

「20日以上」（24.6%）が最も多く、「10～14日」（19.5%）、「5～6日」（13.5%）と続く。



【全体・年齢別 1年間の平均利用希望日数】

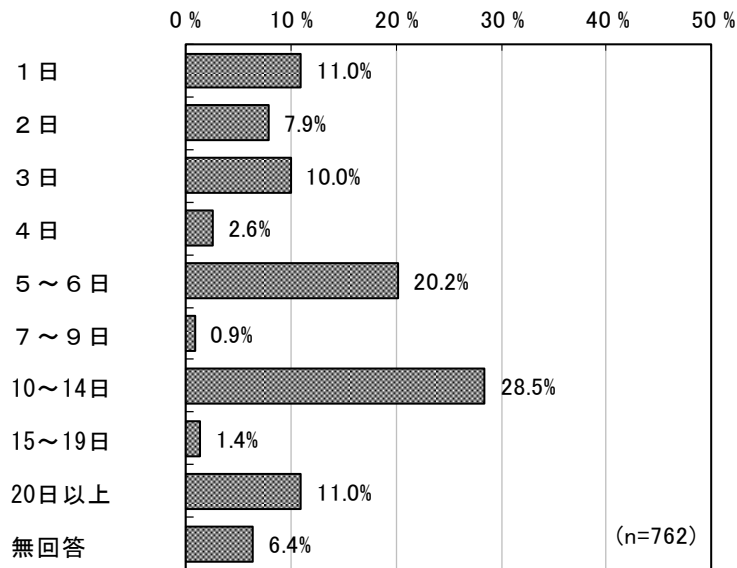
「3歳」(20.5日)が最も多く、「1歳」(14.3日)が最も少なくなっている。平均は16.3日となっている。

単位：日

	全体	0歳	1歳	2歳	3歳	4歳	5歳
平均	16.3	16.9	14.3	15.3	20.5	15.7	15.5

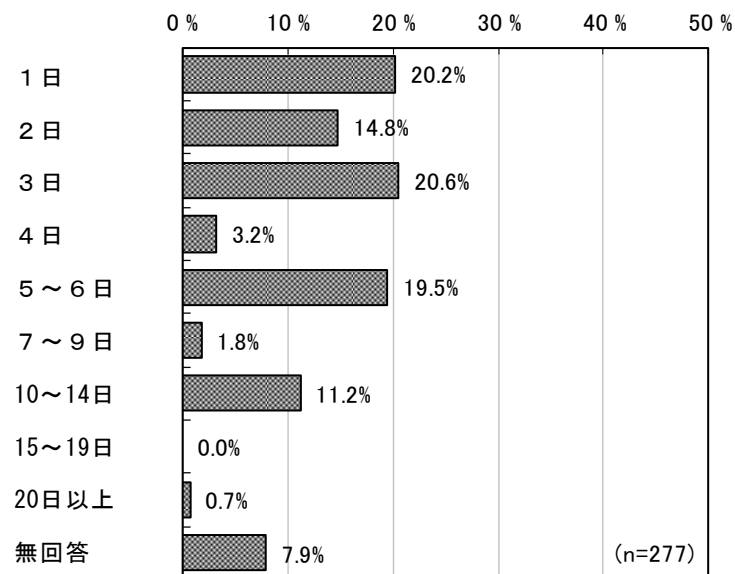
・私用（買物、美容院、習い事等）、リフレッシュ目的

「10～14日」(28.5%)が最も多く、「5～6日」(20.2%)、「1日」「20日以上」(それぞれ11.0%)と続く。平均は9.7日となっている。



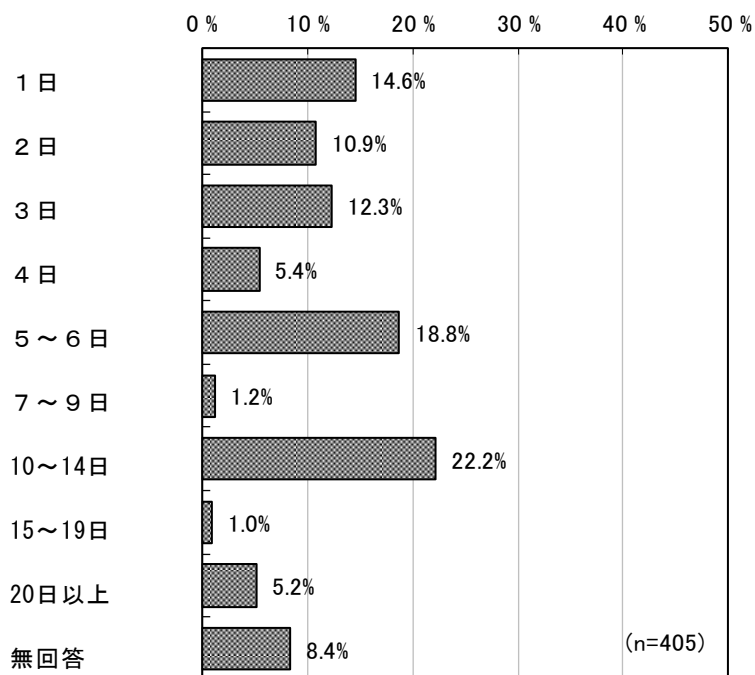
・冠婚葬祭、学校行事

「3日」(20.6%)が最も多く、「1日」(20.2%)、「5～6日」(19.5%)と続く。平均は4.1日となっている。



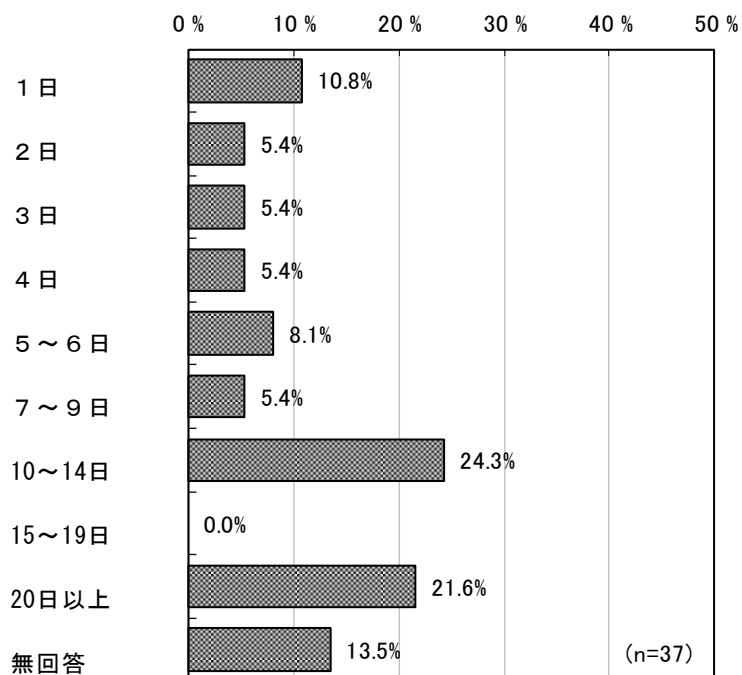
・ 保護者の通院

「10～14日」(22.2%)が最も多く、「5～6日」(18.8%)、「1日」(14.6%)と続く。平均は6.8日となっている。



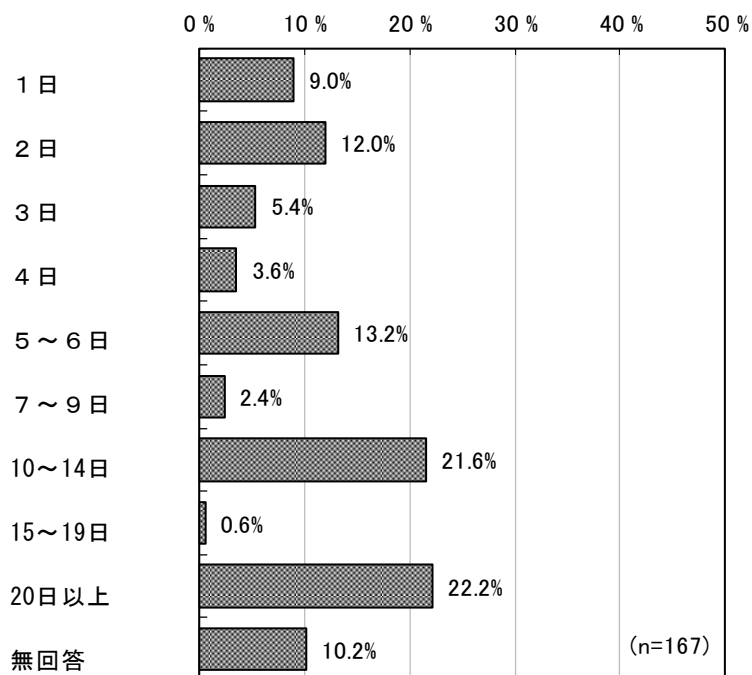
・ 祖父母の介護

「10～14日」(24.3%)が最も多く、「20日以上」(21.6%)、「1日」(10.8%)と続く。平均は16.0日となっている。



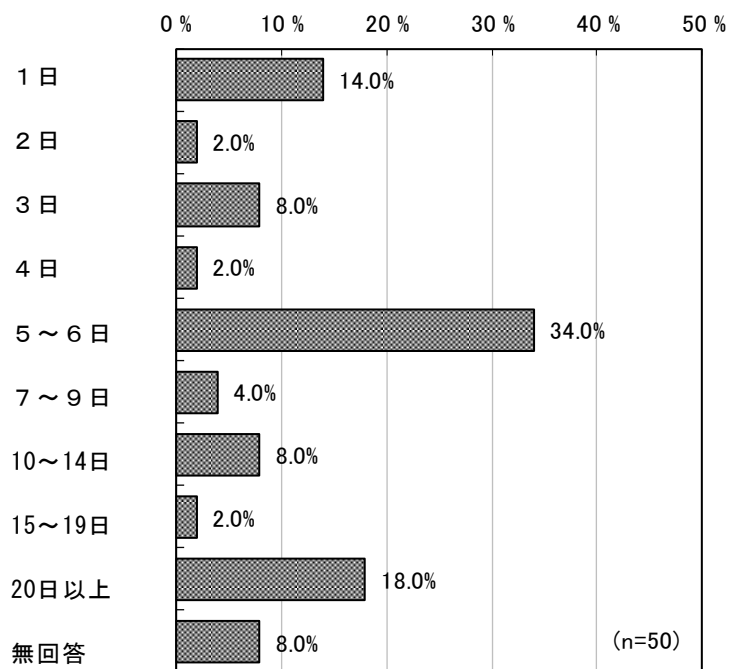
・ 不定期の就労

「20日以上」(22.2%)が最も多く、「10～14日」(21.6%)、「5～6日」(13.2%)と続く。平均は15.2日となっている。



・ その他

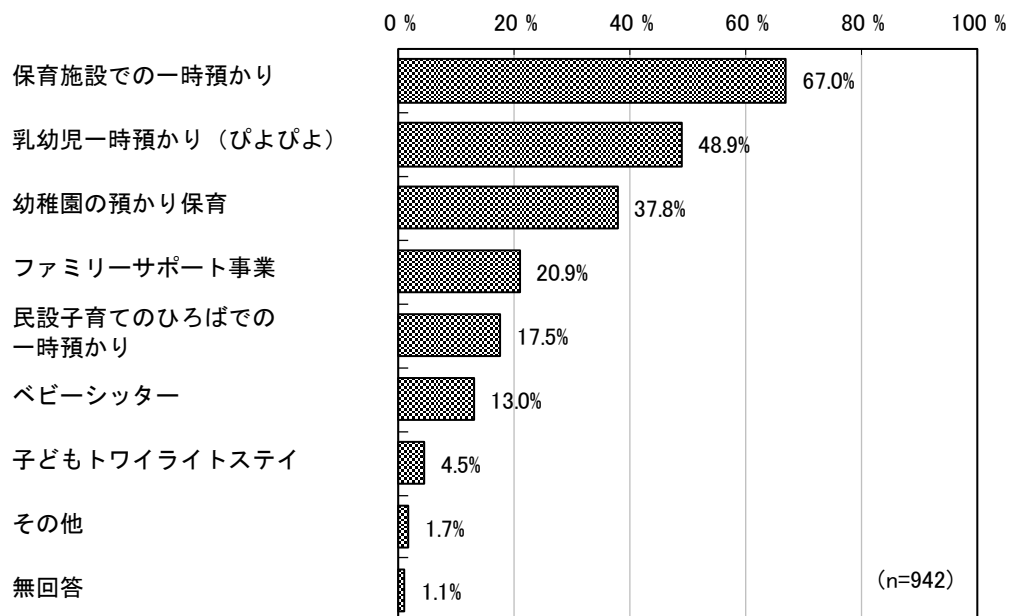
「5～6日」(34.0%)が最も多く、「20日以上」(18.0%)、「1日」(14.0%)と続く。平均は12.0日となっている。



問 39 問 38 で「1. 利用したい」を選んだ方にうかがいます。

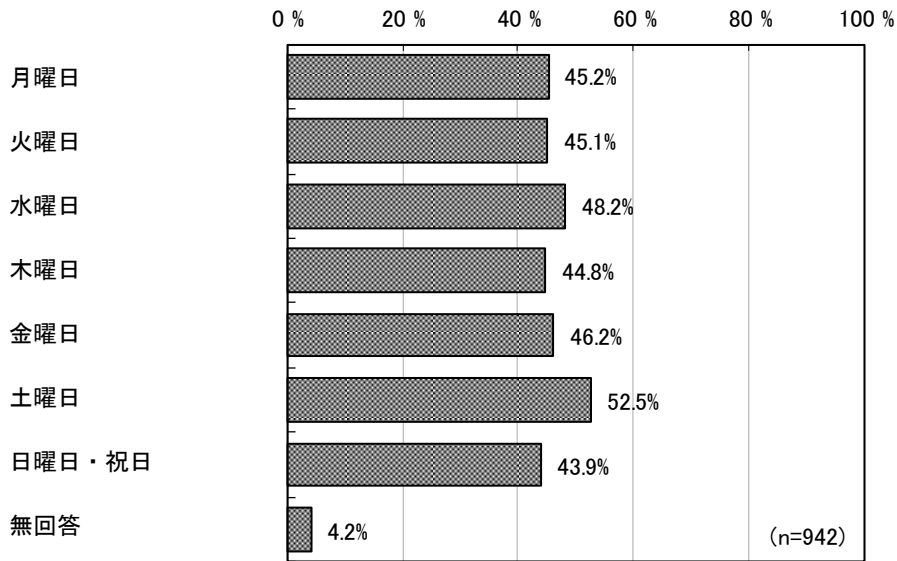
問 38 の目的でお子さんを預ける場合、下記のいずれの事業形態が望ましいと思いますか。(いくつでも○)

「保育施設での一時預かり」(67.0%)が最も多く、「乳幼児一時預かり(びよびよ)」(48.9%)、「幼稚園の預かり保育」(37.8%)と続く。



問 40 利用したい曜日はいつですか。(いくつでも○)

すべての曜日で4割以上となっている。



【年齢別】

“0歳”で、「月曜日」から「金曜日」の割合が他の年齢と比べて多くなっている。

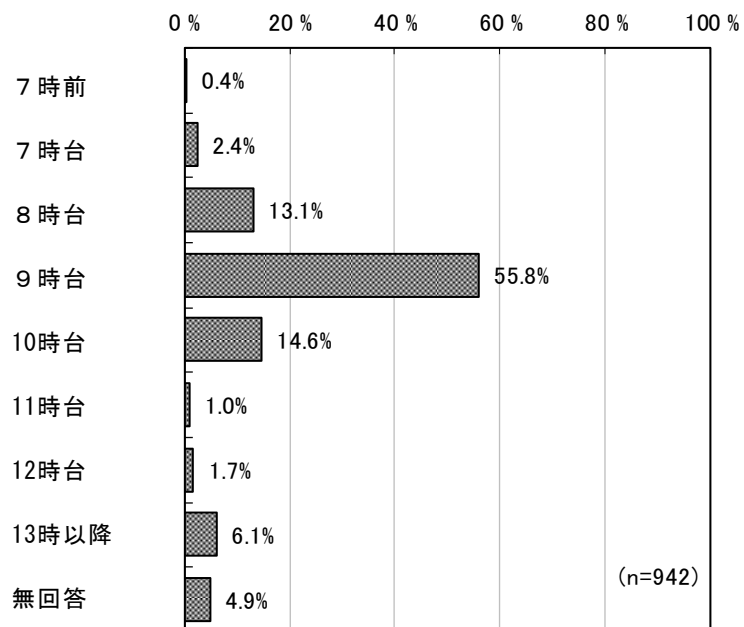
単位：%

	合計	月曜日	火曜日	水曜日	木曜日	金曜日	土曜日	日曜日・祝日	無回答
全体	942	45.2	45.1	48.2	44.8	46.2	52.5	43.9	4.2
0歳	252	51.6	55.6	57.5	52.8	54.4	49.2	39.7	4.0
1歳	158	44.3	42.4	46.2	41.8	42.4	57.6	46.8	3.2
2歳	125	36.0	34.4	37.6	38.4	36.0	57.6	53.6	2.4
3歳	137	39.4	36.5	39.4	37.2	40.9	50.4	44.5	8.0
4歳	132	48.5	44.7	49.2	45.5	49.2	56.1	45.5	3.8
5歳	120	47.5	50.0	53.3	48.3	47.5	47.5	36.7	4.2

問 41 利用したい時間帯を、() 内に 24 時間制でご記入ください (例：9 時 00 分～18 時 00 分)。

○希望の開始時刻

「9 時台」(55.8%)が最も多く、「10 時台」(14.6%)、「8 時台」(13.1%)と続く。



【全体・年齢別 希望の平均開始時刻】

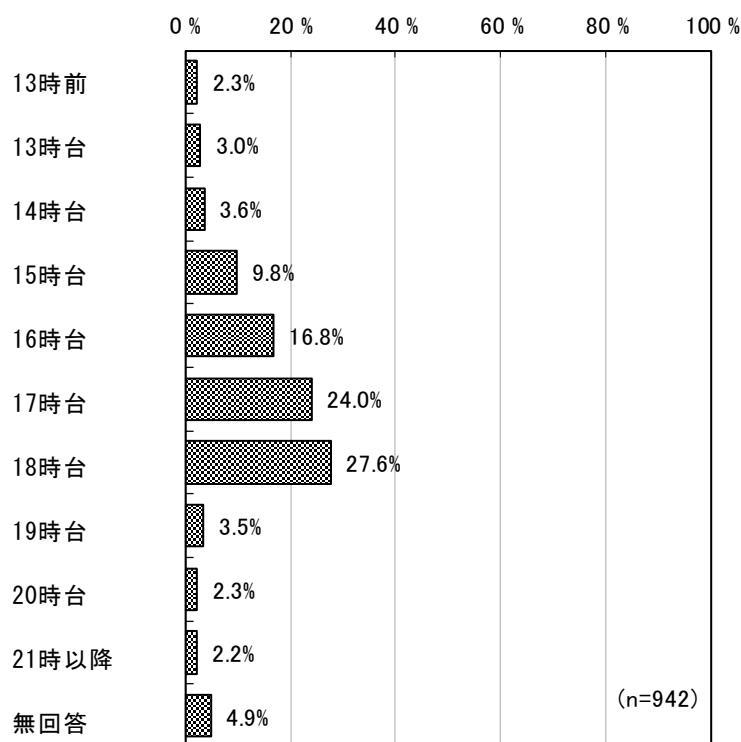
「1 歳」(9 時 06 分)が最も早く、「5 歳」(9 時 42 分)が最も遅くなっている。平均は 9 時 23 分となっている。

単位：時間

	全体	0 歳	1 歳	2 歳	3 歳	4 歳	5 歳
平均	9 時 23 分	9 時 25 分	9 時 06 分	9 時 22 分	9 時 25 分	9 時 25 分	9 時 42 分

○希望の終了時刻

「18時台」(27.6%)が最も多く、「17時台」(24.0%)、「16時台」(16.8%)と続く。



【全体・年齢別 希望の平均終了時刻】

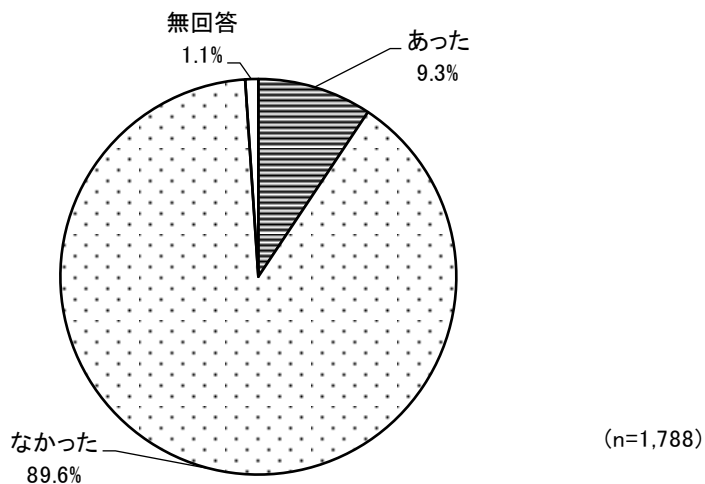
「0歳」(16時39分)が最も早く、「3歳」(17時02分)が最も遅くなっている。平均は16時49分となっている。

単位：時間

	全体	0歳	1歳	2歳	3歳	4歳	5歳
平均	16時49分	16時39分	16時50分	16時57分	17時02分	16時42分	16時58分

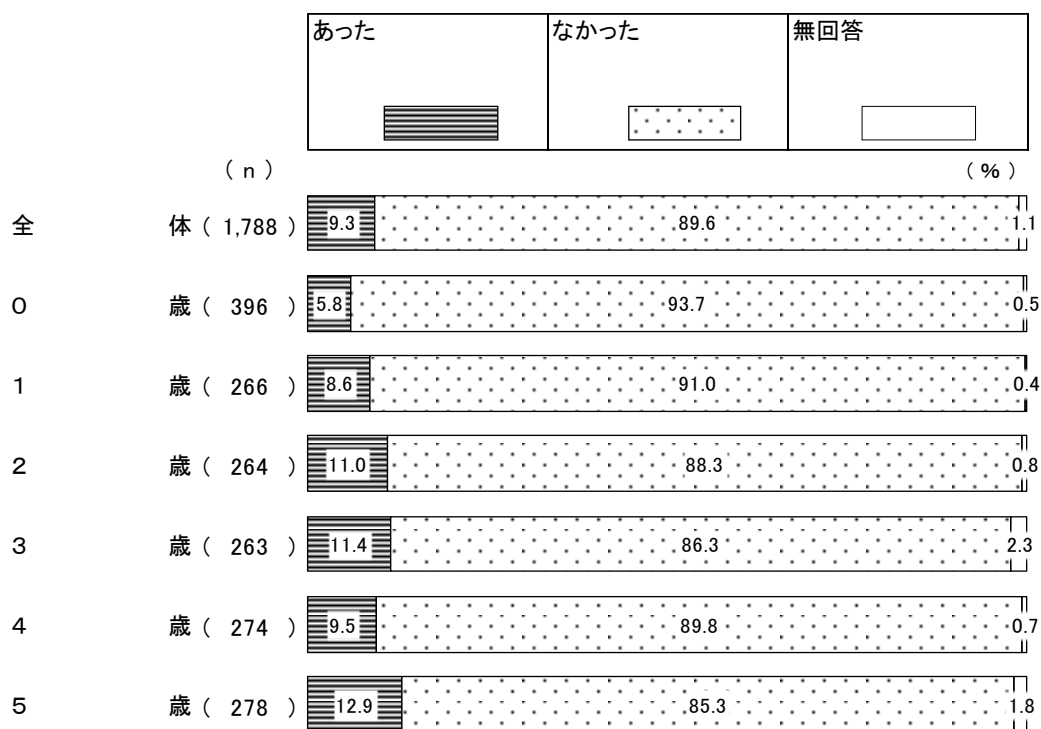
問 42 この1年間に、保護者の用事（冠婚葬祭、保護者・家族の病気など）により、あて名のお子さんを泊まりがけで家族以外にみてもらったことはありましたか。いずれかの番号に○をつけ、日数を（ ）内にご記入ください。

「なかった」(89.6%)、「あった」(9.3%)となっている。



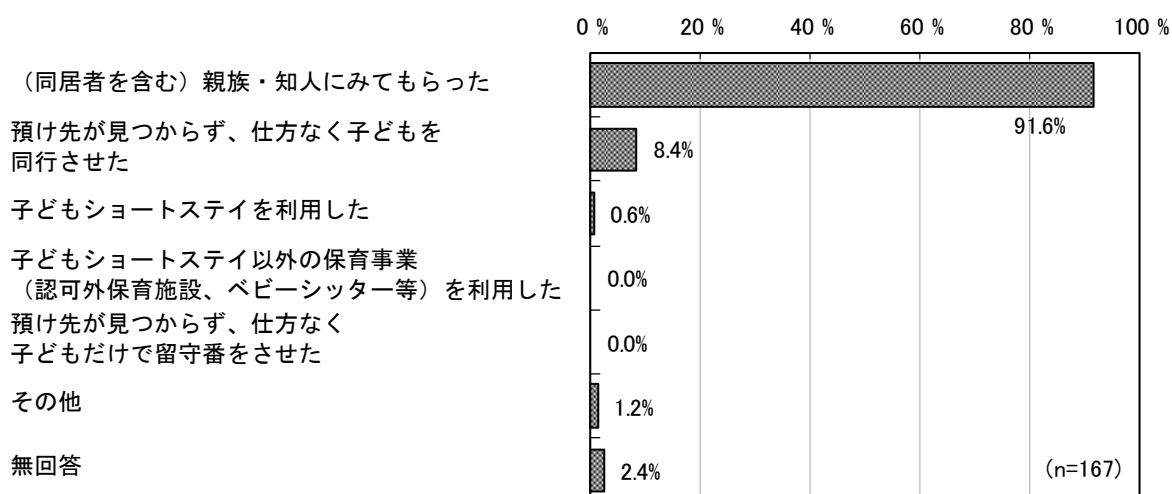
【年齢別】

すべての年齢で「なかった」が8割半ば以上となっている。



○ 1年間の対処方法

「（同居者を含む）親族・知人にみてもらった」（91.6%）が最も多く、「預け先が見つからず、仕方なく子どもを同行させた」（8.4%）、「子どもショートステイを利用した」（0.6%）と続く。



【年齢別】

すべての年齢で「（同居者を含む）親族・知人にみてもらった」が多く8割半ば以上となっている。

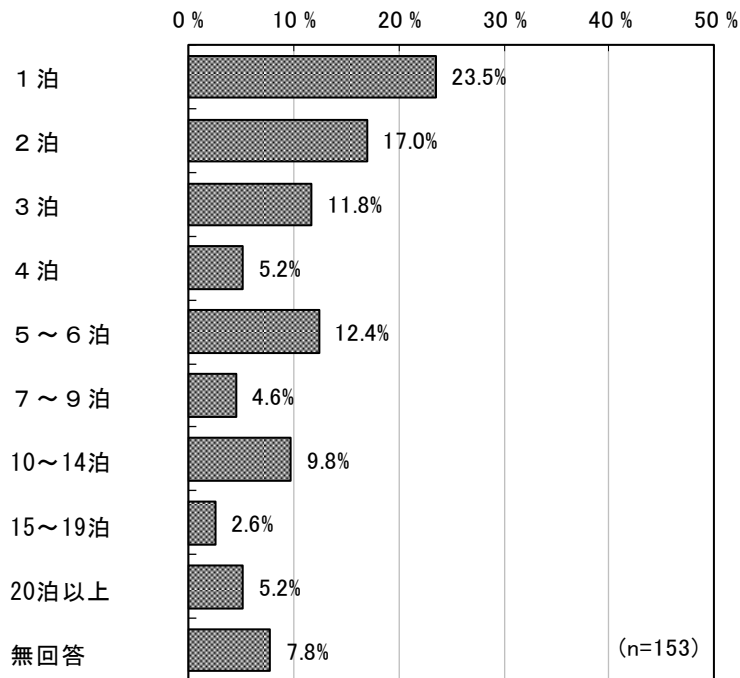
単位：%

	合計	（同居者を含む）親族・知人にみてもらった	子どもショートステイを利用した	子どもショートステイ以外の保育事業（認可外保育施設、ベビーシッター等）を利用した	預け先が見つからず、仕方なく子どもを同行させた	預け先が見つからず、仕方なく子どもだけで留守番をさせた	その他	無回答
全体	167	91.6	0.6	—	8.4	—	1.2	2.4
0歳	23	87.0	4.3	—	17.4	—	4.3	—
1歳	23	95.7	—	—	8.7	—	—	—
2歳	29	89.7	—	—	6.9	—	3.4	3.4
3歳	30	96.7	—	—	6.7	—	—	—
4歳	26	92.3	—	—	3.8	—	—	3.8
5歳	36	88.9	—	—	8.3	—	—	5.6

○ 1年間の対処日数

・ (同居者を含む) 親族・知人にみてもらった

「1泊」(23.5%)が最も多く、「2泊」(17.0%)、「5～6泊」(12.4%)と続く。

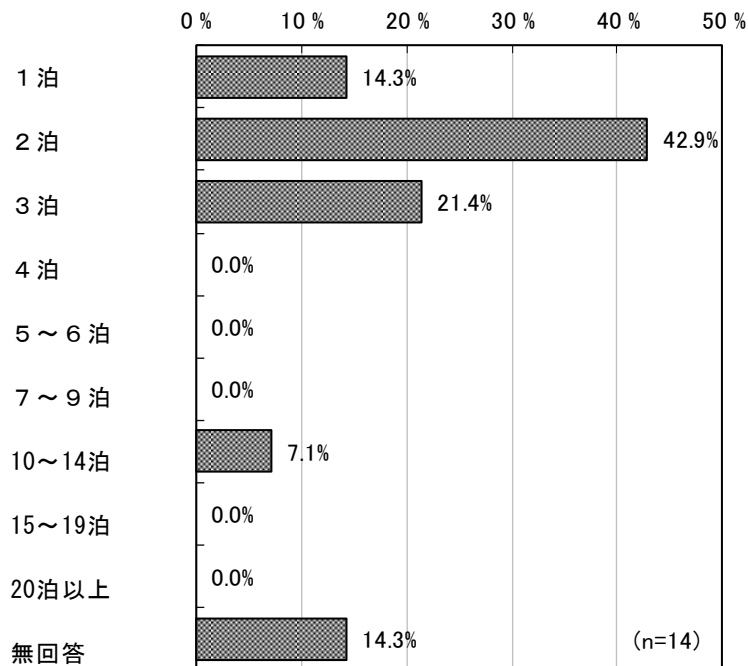


・ 子どもショートステイを利用した

「10～14日」が1件となっている。

・ 預け先が見つからず、仕方なく子どもを同行させた

「2泊」(42.9%)が最も多く、「3泊」(21.4%)、「1泊」(14.3%)と続く。



・その他

「1泊」「20泊以上」がそれぞれ1件となっている。

【全体・年齢別 保護者の用事による際の1年間の平均対処日数】

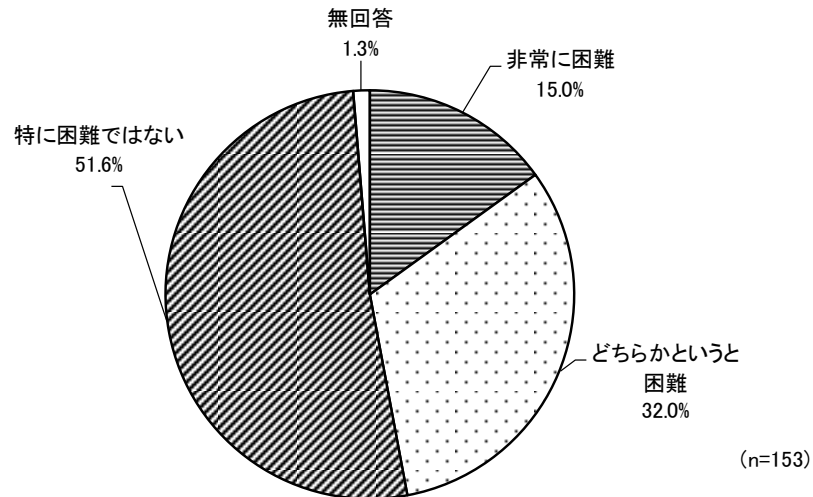
すべての年齢で「(同居者を含む)親族・知人にみてもらった」が多くなっており、“2歳”が「9.3泊」で最も多く、“5歳”が「4.4泊」で最も少なくなっている。

単位：泊

	(同居者を含む)親族・知人にみてもらった	子どもショートステイを利用した	子どもショートステイ以外の保育事業(認可外保育施設、ベビーシッター等)を利用した	預け先が見つからず、仕方なく子どもを同行させた	預け先が見つからず、仕方なく子どもだけで留守番をさせた	その他
全体	5.6	10.0	—	2.8	—	23.0
0歳	4.8	10.0	—	4.7	—	1.0
1歳	5.1	—	—	2.0	—	—
2歳	9.3	—	—	2.5	—	45.0
3歳	4.5	—	—	3.0	—	—
4歳	5.0	—	—	2.0	—	—
5歳	4.4	—	—	1.7	—	—

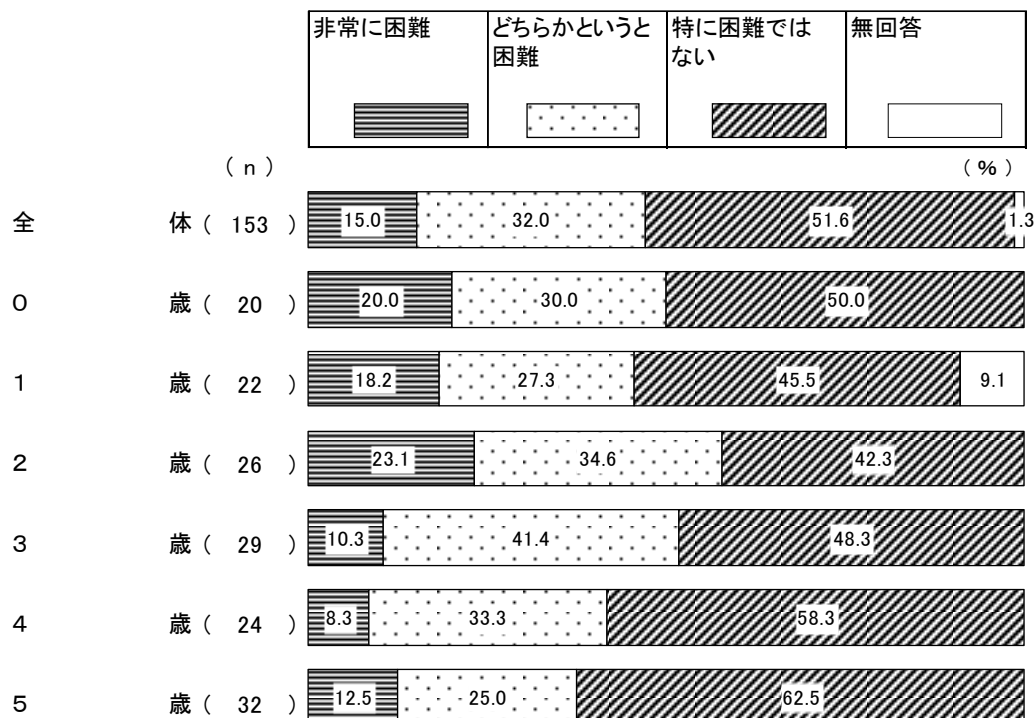
問 43 問 42 で「1. あった」のうち、「ア. (同居者を含む)親族・知人にみてもらった」を選んだ方にうかがいます。
 その場合の困難度はどの程度でしたか。(1つに○)

「特に困難ではない」(51.6%)が最も多く、「どちらかという困難」(32.0%)、「非常に困難」(15.0%)となっている。



【年齢別】

2歳から年齢が上がるにつれて「特に困難ではない」が多くなる傾向がみられる。



9. 小学校就学後の放課後の過ごし方について

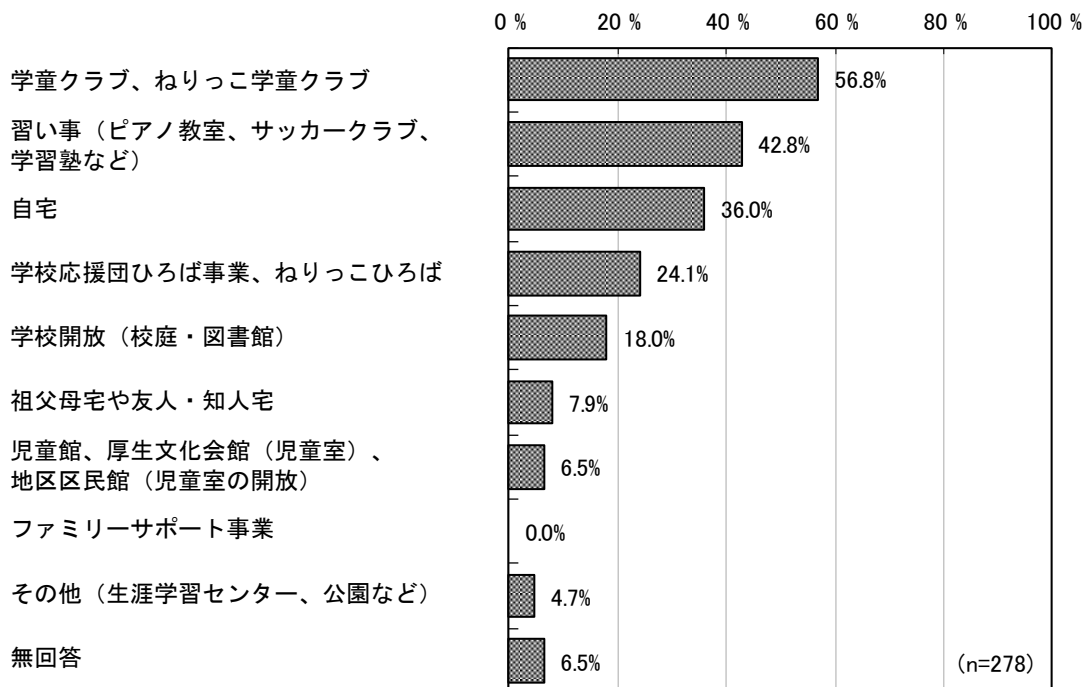
問 44 あて名のお子さんが5歳以上である方に、小学校就学後の放課後の過ごし方についてうかがいます。

あて名のお子さんが小学生になったとき、放課後（平日の小学校終了後）の時間をどのような場所で過ごさせたいですか。あてはまる番号すべてに○をつけ、希望する日数をご記入ください。

「学童クラブ」の場合は、利用を希望する時間も（ ）内に24時間制でご記入ください。（例：19時）

① 小学校低学年（1～3年生）のとき

「学童クラブ、ねりっこ学童クラブ」(56.8%)が最も多く、「習い事（ピアノ教室、サッカークラブ、学習塾など）」(42.8%)、「自宅」(36.0%)と続く。



【母親の就労状況別】

“就労しており、産休・育休・介護休業中ではない” “就労しているが、産休・育休・介護休業中である” では「学童クラブ、ねりっこ学童クラブ」が最も多く、“以前は就労していたが、現在は就労していない” では「習い事（ピアノ教室、サッカークラブ、学習塾など）」が最も多くなっている。

単位：％

	合計	自宅	祖父母宅や友人・知人宅	習い事（ピアノ教室、サッカークラブ、学習塾など）	児童館、厚生文化会館（児童室）、地区区民館（児童室の開放）	学校応援団ひろば事業、ねりっこひろば	学校開放（校庭・図書館）	学童クラブ、ねりっこ学童クラブ	ファミリーサポート事業	その他（生涯学習センター、公園など）	無回答
全体	278	36.0	7.9	42.8	6.5	24.1	18.0	56.8	—	4.7	6.5
就労しており、 産休・育休・介護休業中ではない	172	22.1	5.8	32.0	4.7	18.0	12.8	72.1	—	2.3	6.4
就労しているが、 産休・育休・介護休業中である	12	16.7	8.3	16.7	8.3	8.3	16.7	91.7	—	8.3	—
以前は就労していたが、 現在は就労していない	75	73.3	12.0	74.7	10.7	41.3	33.3	16.0	—	8.0	5.3
これまで就労したことがない	—	—	—	—	—	—	—	—	—	—	—

【居住地区別】

すべての居住地区で「学童クラブ、ねりっこ学童クラブ」が最も多くなっている。

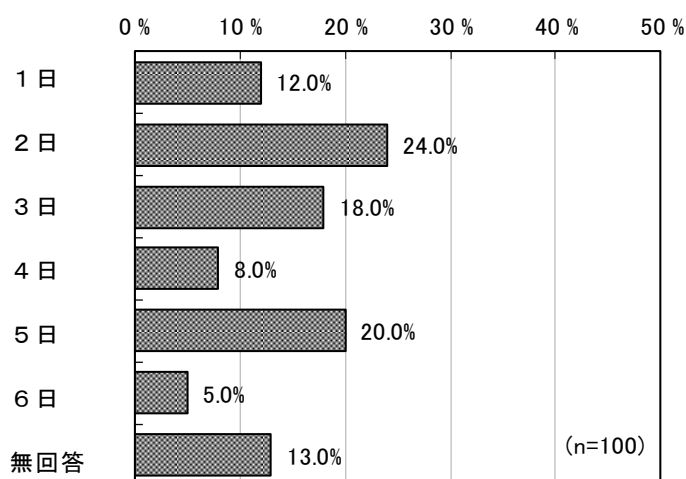
単位：%

	合計	自宅	祖父母宅や友人・知人宅	習い事（ピアノ教室、サッカークラブ、学習塾など）	児童館、厚生文化会館（児童室）、地区区民館（児童室の開放）	学校応援団ひろば事業、ねりっこひろば	学校開放（校庭・図書館）	学童クラブ、ねりっこ学童クラブ	ファミリーサポート事業	その他（生涯学習センター、公園など）	無回答
全体	278	36.0	7.9	42.8	6.5	24.1	18.0	56.8	—	4.7	6.5
練馬	58	36.2	10.3	41.4	5.2	19.0	10.3	56.9	—	6.9	6.9
光が丘	80	36.3	10.0	41.3	10.0	25.0	21.3	55.0	—	5.0	3.8
石神井	85	32.9	4.7	41.2	4.7	25.9	18.8	58.8	—	4.7	7.1
大泉	51	43.1	7.8	51.0	5.9	25.5	19.6	54.9	—	2.0	7.8

○希望する1週当たり日数

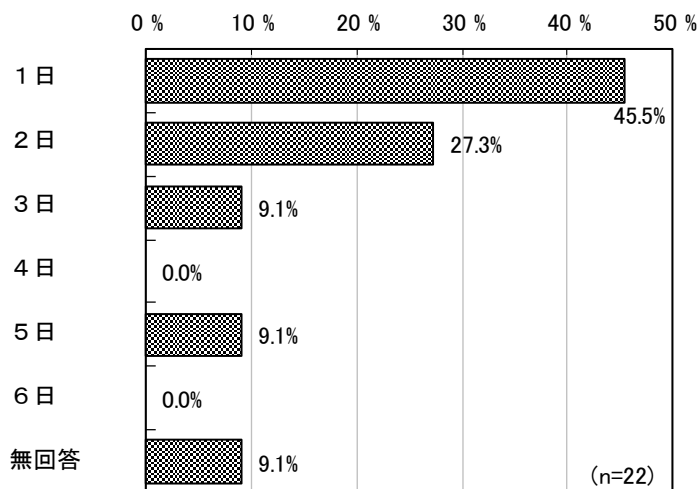
・自宅

「2日」(24.0%)が最も多く、「5日」(20.0%)、「3日」(18.0%)と続く。平均は3.2日となっている。



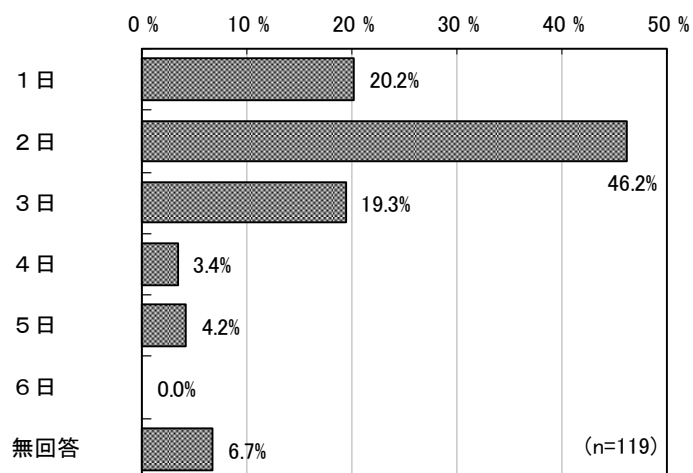
・祖父母宅や友人・知人宅

「1日」(45.5%)が最も多く、「2日」(27.3%)、「3日」「5日」(それぞれ9.1%)と続く。平均は1.9日となっている。



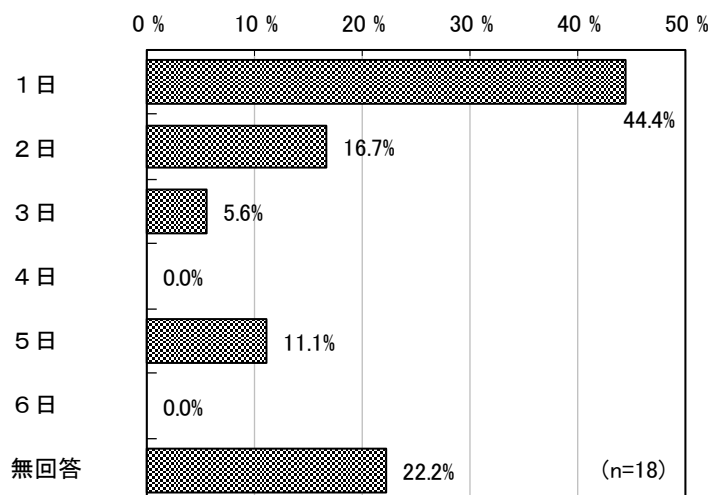
・習い事（ピアノ教室、サッカークラブ、学習塾など）

「2日」(46.2%)が最も多く、「1日」(20.2%)、「3日」(19.3%)と続く。平均は2.2日となっている。



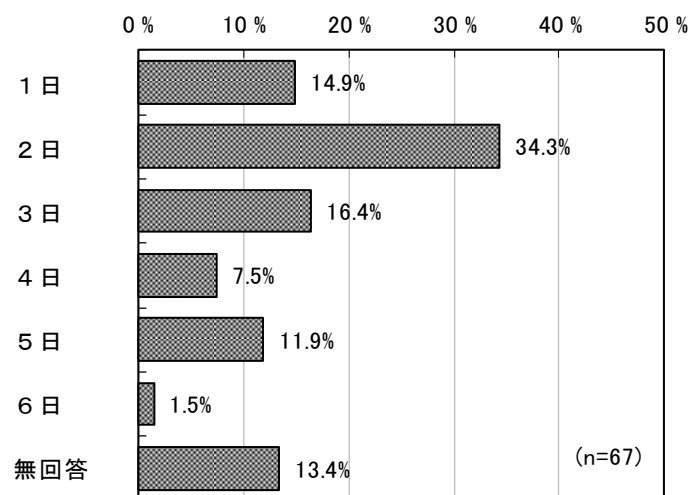
・ 児童館、厚生文化会館（児童室）、地区区民館（児童室の開放）

「1日」(44.4%)が最も多く、「2日」(16.7%)、「5日」(11.1%)と続く。平均は1.9日となっている。



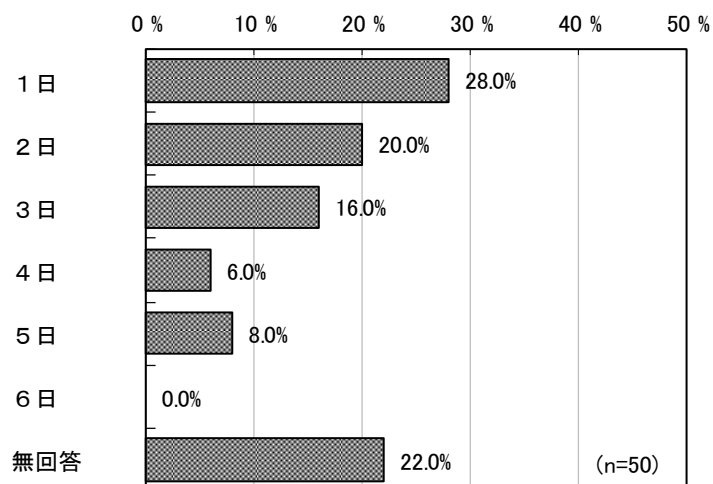
・ 学校応援団ひろば事業、ねりっこひろば

「2日」(34.3%)が最も多く、「3日」(16.4%)、「1日」(14.9%)と続く。平均は2.7日となっている。



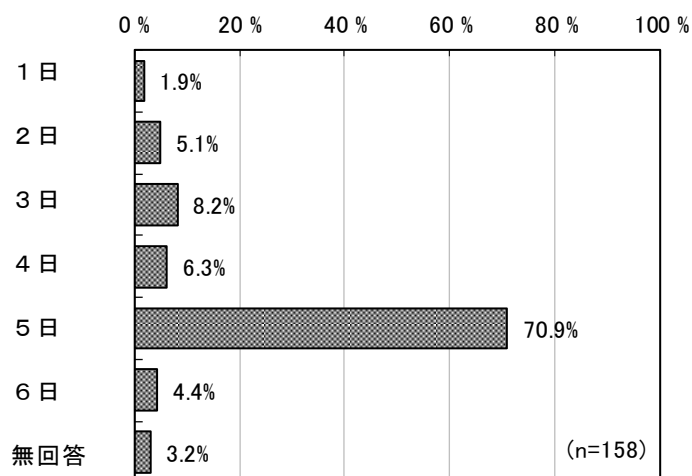
・学校開放（校庭・図書館）

「1日」(28.0%)が最も多く、「2日」(20.0%)、「3日」(16.0%)と続く。平均は2.3日となっている。



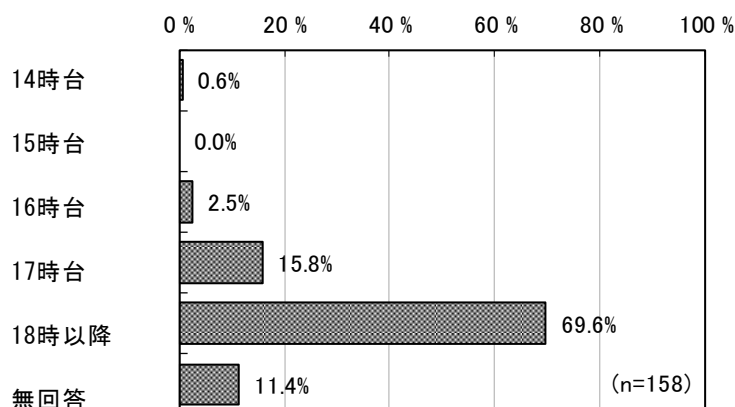
・学童クラブ、ねりっこ学童クラブ

「5日」(70.9%)が最も多く、「3日」(8.2%)、「4日」(6.3%)と続く。平均は4.6日となっている。



【利用希望時間「下校から（ ）時まで」】

「18時以降」(69.6%)が最も多く、「17時台」(15.8%)、「16時台」(2.5%)と続く。平均は18時00分となっている。



【全体・母親の就労状況別 学童クラブの平均希望終了時刻】

「以前は就労していたが、現在は就労していない」(16時37分)が最も早く、「就労しているが、産休・育休・介護休業中である」(18時16分)が最も遅くなっている。

単位：時間

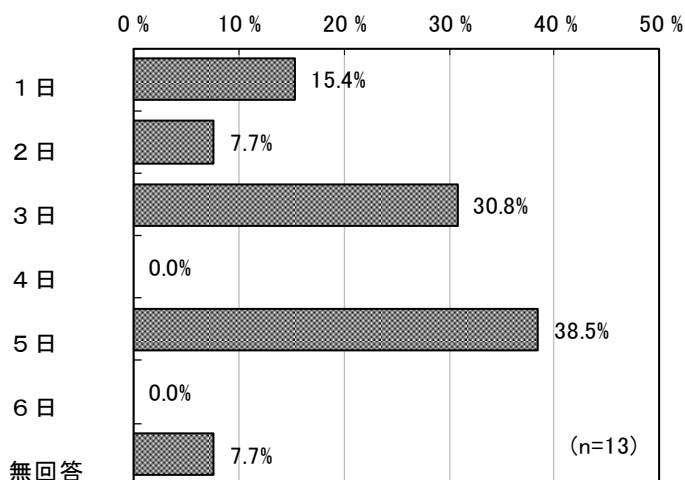
	全体	就労しており、産休・育休・介護休業中ではない	就労しているが、産休・育休・介護休業中である	以前は就労していたが、現在は就労していない	これまで就労したことがない
平均	18時00分	18時04分	18時16分	16時37分	—

・ファミリーサポート事業

有効回答なし。

・その他（生涯学習センター、公園など）

「5日」(38.5%)が最も多く、「3日」(30.8%)、「1日」(15.4%)と続く。平均は3.4日となっている。



【母親の就労状況別 小学校低学年の放課後に過ごさせたい場所の1週当たり平均日数】

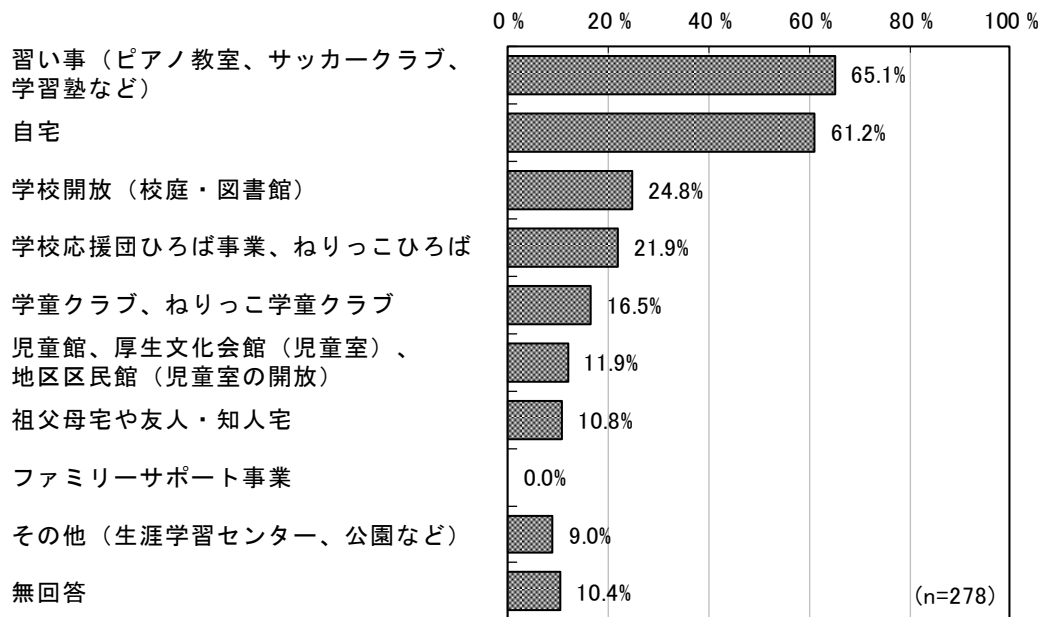
“就労しており、産休・育休・介護休業中ではない”は「学童クラブ、ねりっこ学童クラブ」が最も多く、“就労しているが、産休・育休・介護休業中である”は「児童館、厚生文化会館（児童室）、地区区民館（児童室の開放）」「学校応援団ひろば事業、ねりっこひろば」が最も多く、“以前は就労していたが、現在は就労していない”は「自宅」が最も多くなっている。

単位：日

	自宅	祖父母や友人・知人宅	習い事（ピアノ教室、サッカークラブ、学習塾など）	児童館、厚生文化会館（児童室）、地区区民館（児童室の開放）	学校応援団ひろば事業、ねりっこひろば	学童クラブ、ねりっこ学童クラブ	ファミリーサポート事業	その他（生涯学習センター、公園など）
全体	3.2	1.9	2.2	1.9	2.7	4.3	—	3.4
就労しており、産休・育休・介護休業中ではない	2.8	2.2	2.1	1.2	3.1	4.6	—	4.3
就労しているが、産休・育休・介護休業中である	3.5	1.0	1.5	5.0	5.0	4.7	—	5.0
以前は就労していたが、現在は就労していない	3.3	1.6	2.3	2.2	2.0	2.8	—	2.6
これまで就労したことがない	—	—	—	—	—	—	—	—

② 小学校高学年（４～６年生）のとき

「習い事（ピアノ教室、サッカークラブ、学習塾など）」（65.1%）が最も多く、「自宅」（61.2%）、「学校開放（校庭・図書館）」（24.8%）と続く。



【母親の就労状況別】

すべての就労状況で「習い事（ピアノ教室、サッカークラブ、学習塾など）」が最も多くなっている。なお“就労しているが産休・育休・介護休業中である”では「学童クラブ、ねりっこ学童クラブ」も最も多くなっている。

単位：%

	合計	自宅	祖父母宅や友人・知人宅	習い事（ピアノ教室、サッカークラブ、学習塾など）	児童館、厚生文化会館（児童室）、地区区民館（児童室の開放）	学校応援団ひろば事業、ねりっこひろば	学校開放（校庭・図書館）	学童クラブ、ねりっこ学童クラブ	ファミリーサポート事業	その他（生涯学習センター、公園など）	無回答
全体	278	61.2	10.8	65.1	11.9	21.9	24.8	16.5	—	9.0	10.4
就労しており、産休・育休・介護休業中ではない	172	57.6	11.0	60.5	9.9	22.1	22.7	19.8	—	7.6	10.5
就労しているが、産休・育休・介護休業中である	12	50.0	8.3	58.3	25.0	8.3	33.3	58.3	—	8.3	—
以前は就労していたが、現在は就労していない	75	70.7	9.3	82.7	16.0	25.3	30.7	5.3	—	12.0	9.3
これまで就労したことがない	—	—	—	—	—	—	—	—	—	—	—

【居住地区別】

すべての居住地区で「習い事（ピアノ教室、サッカークラブ、学習塾など）」が多く、6割以上となっている。なお“石神井地区”では「自宅」も最も多くなっている。

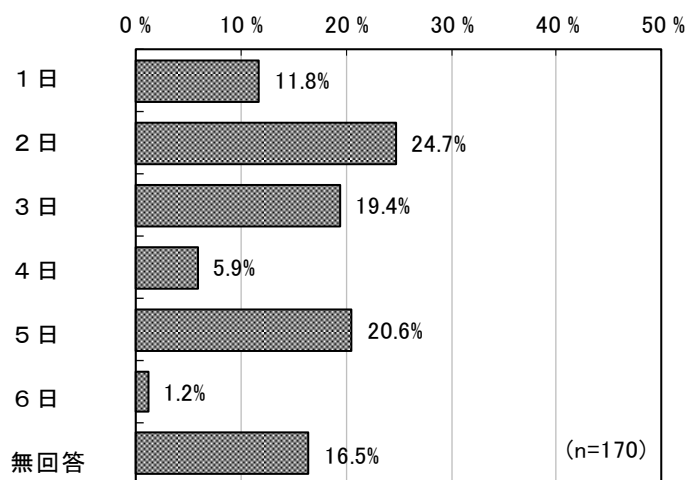
単位：%

	合計	自宅	祖父母宅や友人・知人宅	習い事（ピアノ教室、学習塾など）	児童館、厚生文化会館（児童室）、地区区民館（児童室の開放）	学校応援団ひろば事業、ねりっこひろば	学校開放（校庭・図書館）	学童クラブ、ねりっこ学童クラブ	ファミリーサポート事業	その他（生涯学習センター、公園など）	無回答
全体	278	61.2	10.8	65.1	11.9	21.9	24.8	16.5	—	9.0	10.4
練馬	58	60.3	10.3	63.8	8.6	15.5	19.0	25.9	—	6.9	8.6
光が丘	80	62.5	15.0	70.0	15.0	27.5	26.3	12.5	—	10.0	7.5
石神井	85	60.0	8.2	60.0	10.6	24.7	24.7	14.1	—	11.8	12.9
大泉	51	62.7	9.8	66.7	13.7	17.6	29.4	17.6	—	3.9	11.8

○希望する1週当たり日数

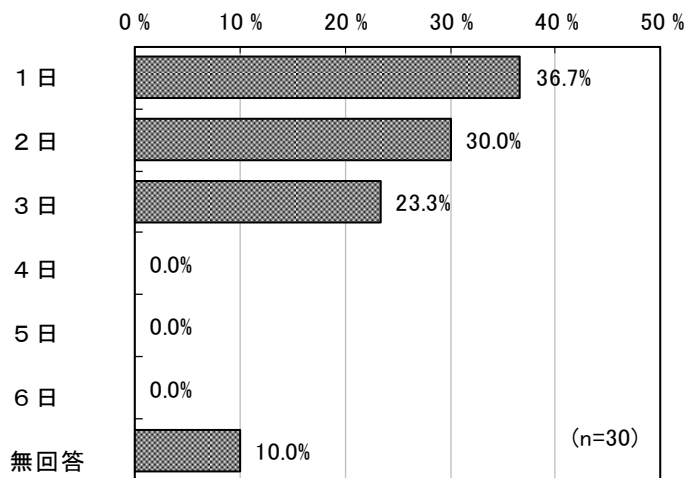
・自宅

「2日」（24.7%）が最も多く、「5日」（20.6%）、「3日」（19.4%）と続く。平均は3.0日となっている。



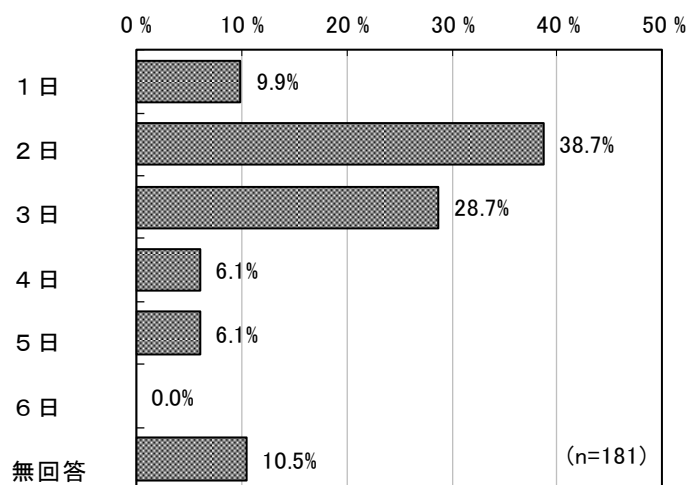
・祖父母宅や友人・知人宅

「1日」(36.7%)が最も多く、「2日」(30.0%)、「3日」(23.3%)と続く。平均は1.9日となっている。



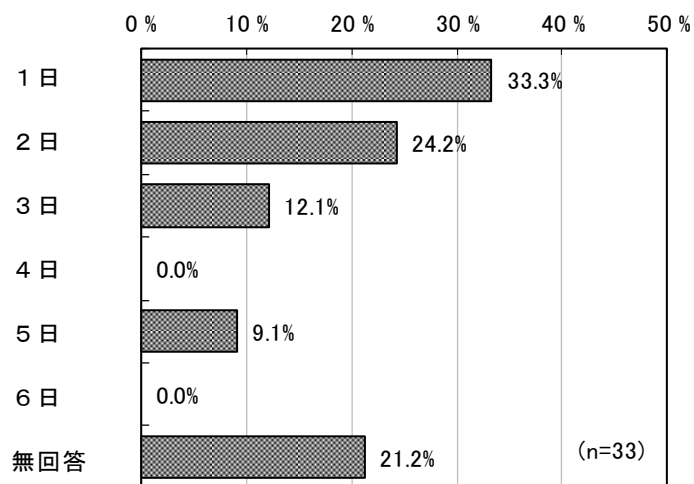
・習い事 (ピアノ教室、サッカークラブ、学習塾など)

「2日」(38.7%)が最も多く、「3日」(28.7%)、「1日」(9.9%)と続く。平均は2.5日となっている。



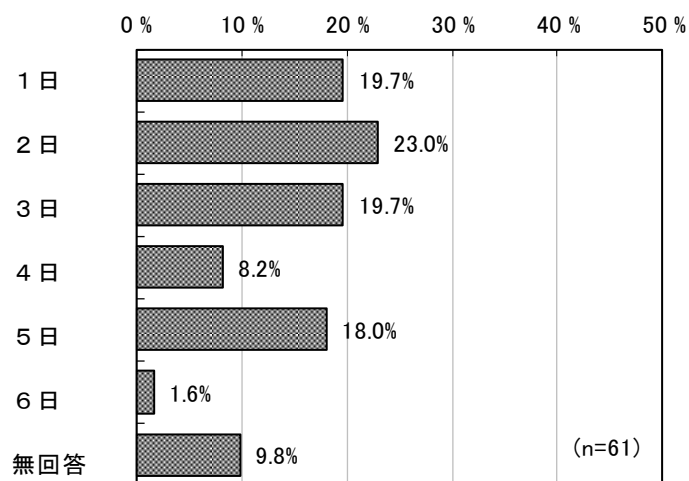
・児童館、厚生文化会館（児童室）、地区区民館（児童室の開放）

「1日」(33.3%)が最も多く、「2日」(24.2%)、「3日」(12.1%)と続く。平均は2.1日となっている。



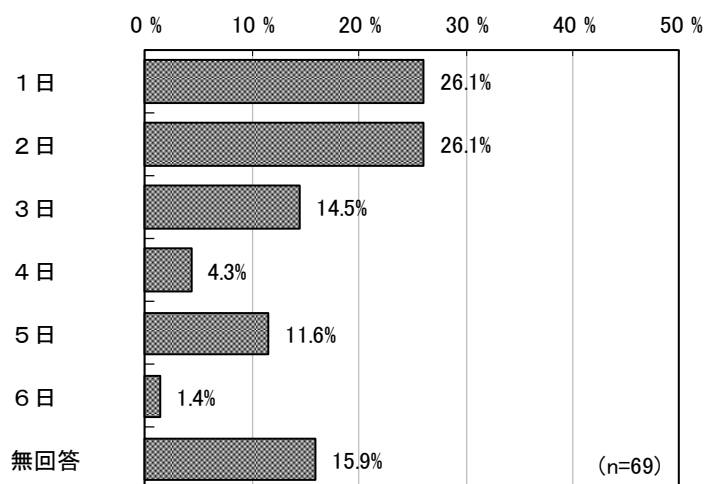
・学校応援団ひろば事業、ねりっこひろば

「2日」(23.0%)が最も多く、「1日」「3日」(それぞれ19.7%)、「5日」(18.0%)と続く。平均は2.9日となっている。



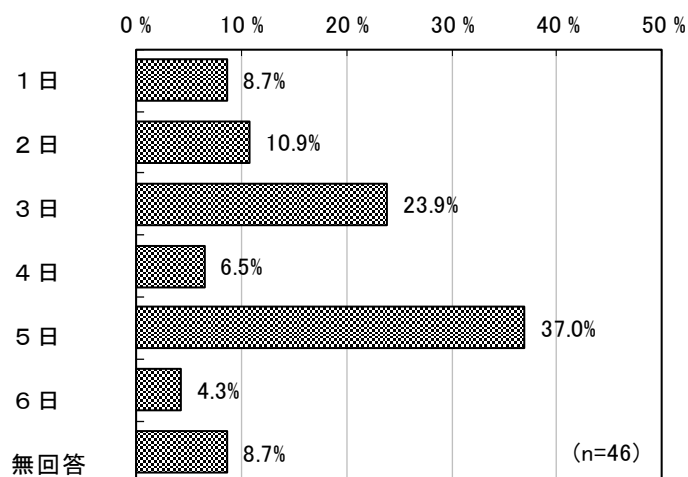
・学校開放（校庭・図書館）

「1日」「2日」（それぞれ26.1%）が最も多く、「3日」（14.5%）、「5日」（11.6%）と続く。平均は2.4日となっている。



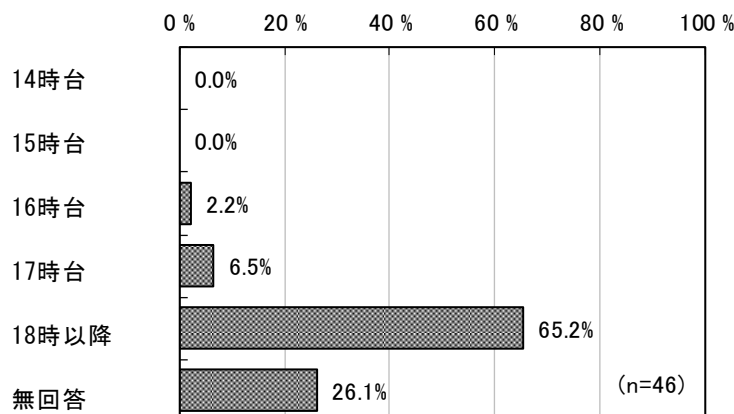
・学童クラブ、ねりっこ学童クラブ

「5日」（37.0%）が最も多く、「3日」（23.9%）、「2日」（10.9%）と続く。平均は3.7日となっている。



【利用希望時間「下校から（ ）時まで】

「18時以降」(65.2%)が最も多く、「17時台」(6.5%)、「16時台」(2.2%)と続く。平均は18時10分となっている。



【全体・母親の就労状況別 学童クラブの平均希望終了時刻】

「以前は就労していたが、現在は就労していない」(16時30分)が最も早く、「就労しており、産休・育休・介護休業中ではない」(18時21分)が最も遅くなっている。

単位：時間

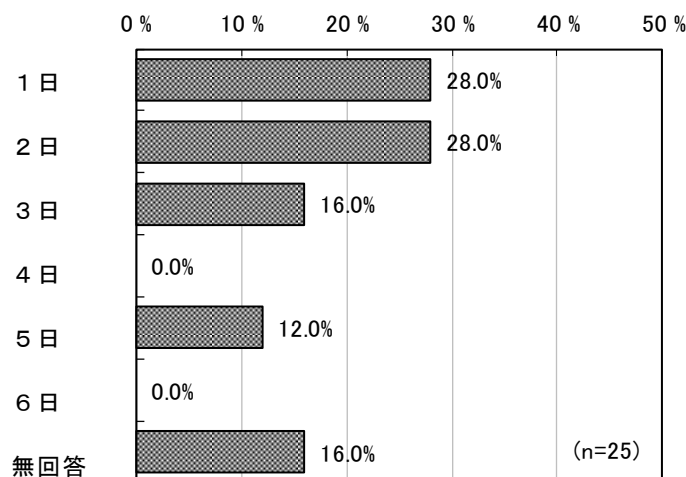
	全体	就労しており、産休・育休・介護休業中ではない	就労しているが、産休・育休・介護休業中である	以前は就労していたが、現在は就労していない	これまで就労したことがない
平均	18時10分	18時21分	18時10分	16時30分	—

・ファミリーサポート事業

有効回答なし。

・その他（生涯学習センター、公園など）

「1日」「2日」(それぞれ28.0%)が最も多く、「3日」(16.0%)、「5日」(12.0%)と続く。平均は2.3日となっている。



【母親の就労状況別 小学校高学年の放課後に過ごさせたい場所の1週当たり平均日数】

“就労しており、産休・育休・介護休業中ではない”“以前は就労していたが、現在は就労していない”は「学童クラブ、ねりっこ学童クラブ」が最も多く、“就労しているが、産休・育休・介護休業中である”は「学校応援団ひろば事業、ねりっこひろば」が最も多くなっている。

単位：日

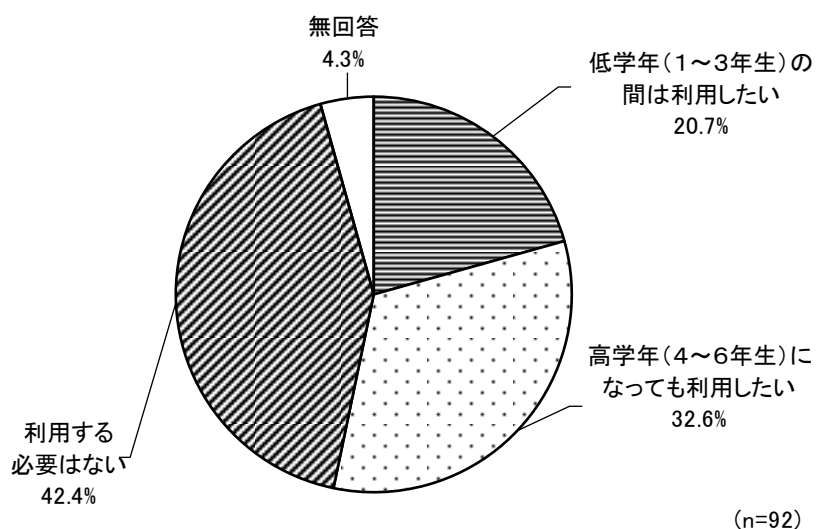
	自宅	祖父母 宅や友 人・知 人宅	習い事 (ピアノ 教室、サ ッカー クラブ、学 習塾な ど)	児童 館、厚 生文化 館 (児童 室)、地 区民 館 (児童 開室の 放)	学校 応援 団ひろ ば事 業、 ねり っこ ひろ ば	学童 クラ ブ、 ねり っこ 学童 クラ ブ	ファミ リー サ ポー ト 事業	その他 (生涯 学習 セン ター、 公園 など)
全体	3.0	1.9	2.5	2.1	2.9	3.7	—	2.3
就労しており、産休・ 育休・介護休業中ではない	3.0	1.9	2.4	1.6	3.3	3.8	—	2.2
就労しているが、産休・ 育休・介護休業中である	3.0	1.0	2.6	4.3	5.0	2.0	—	5.0
以前は就労していたが、 現在は就労していない	2.9	1.6	2.7	2.1	2.1	3.4	—	2.0
これまで就労したことがない	—	—	—	—	—	—	—	—

問 45 問 44 の (1) または (2) で、「5. 学校応援団ひろば事業、ねりっこひろば」を選んだ方にうかがいます。

土曜日と夏休みなどの長期休業期間に、ひろば事業を利用したいですか。(それぞれ1つに○)

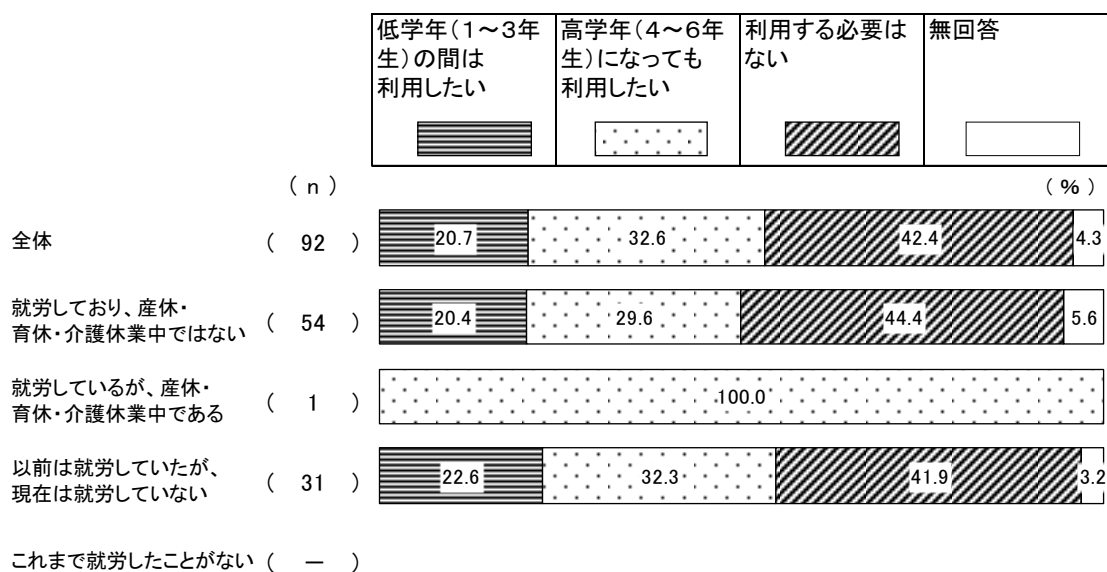
① 土曜日

「低学年(1～3年生)の間は利用したい」「高学年(4～6年生)になっても利用したい」を合わせて『利用したい』と回答した人は53.3%となっている。



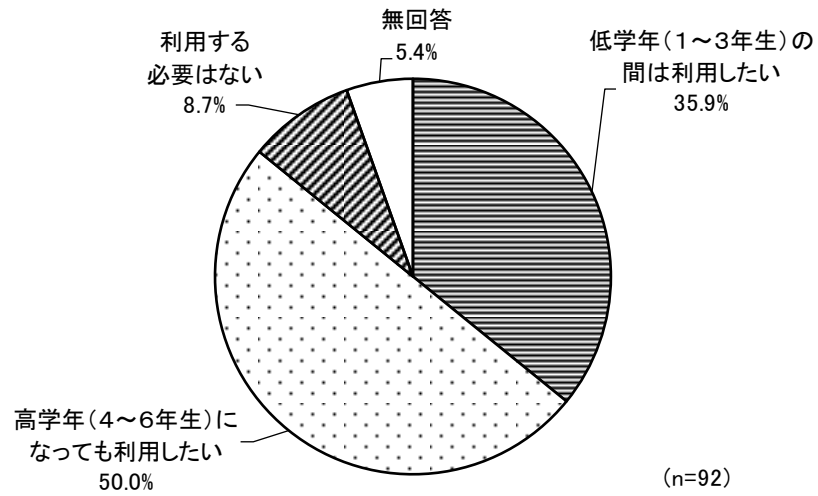
【母親の就労状況別】

すべての就労状況で「低学年(1～3年生)の間は利用したい」「高学年(4～6年生)になっても利用したい」を合わせて『利用したい』と回答した人が5割以上となっている。



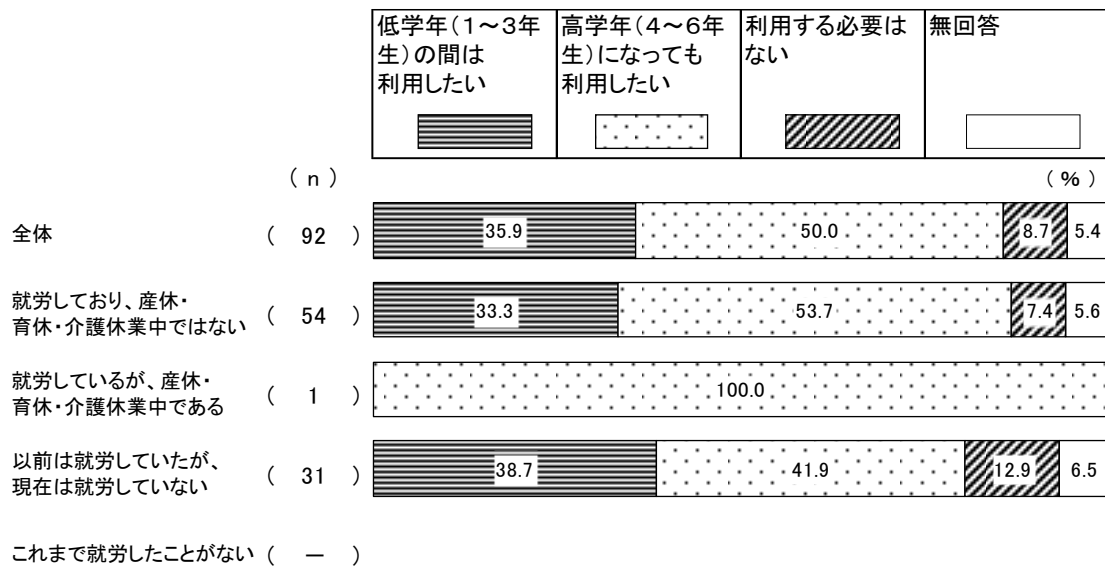
② 夏休みなどの長期休業期間

「低学年（1～3年生）の間は利用したい」「高学年（4～6年生）になっても利用したい」を合わせて『利用したい』と回答した人は85.9%となっている。



【母親の就労状況別】

すべての就労状況で「低学年（1～3年生）の間は利用したい」「高学年（4～6年生）になっても利用したい」を合わせて『利用したい』と回答した人が8割以上となっている。



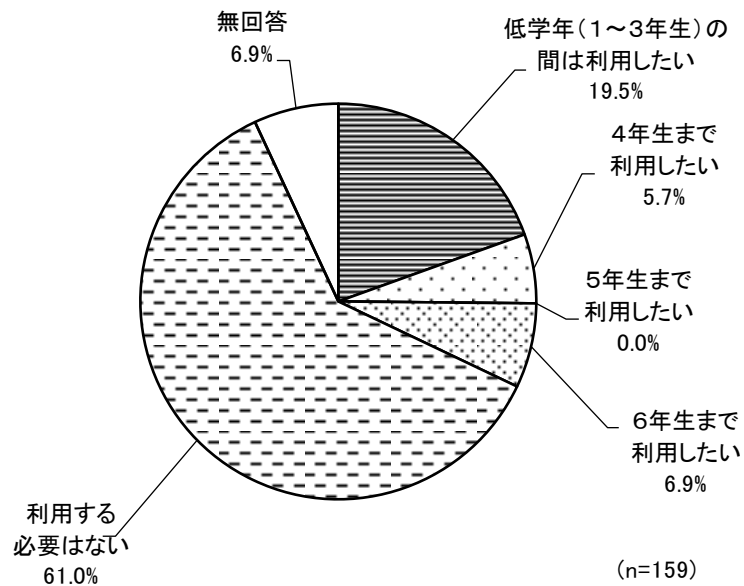
問 46 問 44 の (1) または (2) で、「7. 学童クラブ、ねりっこ学童クラブ」を選んだ方にうかがいます。

土曜日、日曜日・祝日、夏休みなどの長期休業期間に、学童クラブを利用したいですか。(それぞれ1つに○)

また、利用したい時間帯を() 内に 24 時間制でご記入ください(例: 8 時~19 時)。なお、事業の利用には、原則として月額 5,500 円の保育料がかかります。

① 土曜日

「利用する必要はない」(61.0%)が最も多く、「低学年(1~3年生)の間は利用したい」(19.5%)、「6年生まで利用したい」(6.9%)と続く。



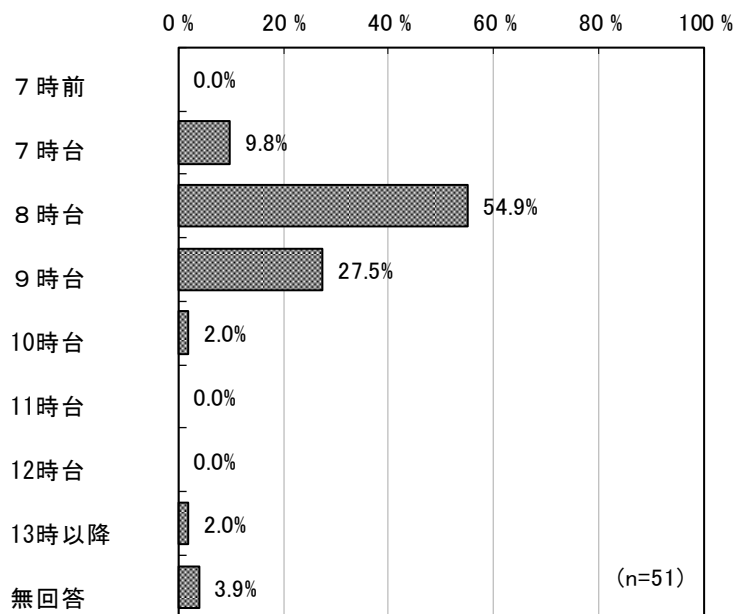
【母親の就労状況別】

“就労しており、産休・育休・介護休業中ではない” “就労しているが、産休・育休・介護休業中である” では「利用する必要はない」が最も多く6割以上となっている。

	低学年(1~3年生)の間は利用したい	4年生まで利用したい	5年生まで利用したい	6年生まで利用したい	利用する必要はない	無回答
全体 (n=159)	19.5	5.7	6.9		61.0	6.9
就労しており、産休・育休・介護休業中ではない (n=125)	16.0	5.6	7.2		64.0	7.2
就労しているが、産休・育休・介護休業中である (n=11)	27.3				72.7	
以前は就労していたが、現在は就労していない (n=12)	33.3	8.3	16.7		25.0	16.7
これまで就労したことがない (n=)						

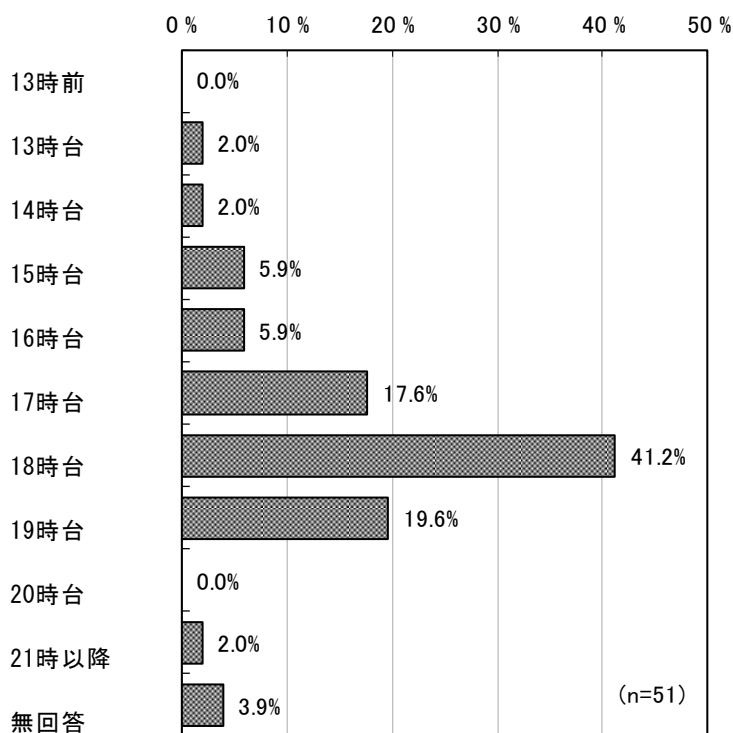
【利用したい時間帯 開始時刻】

「8時台」(54.9%)が最も多く、「9時台」(27.5%)、「7時台」(9.8%)と続く。



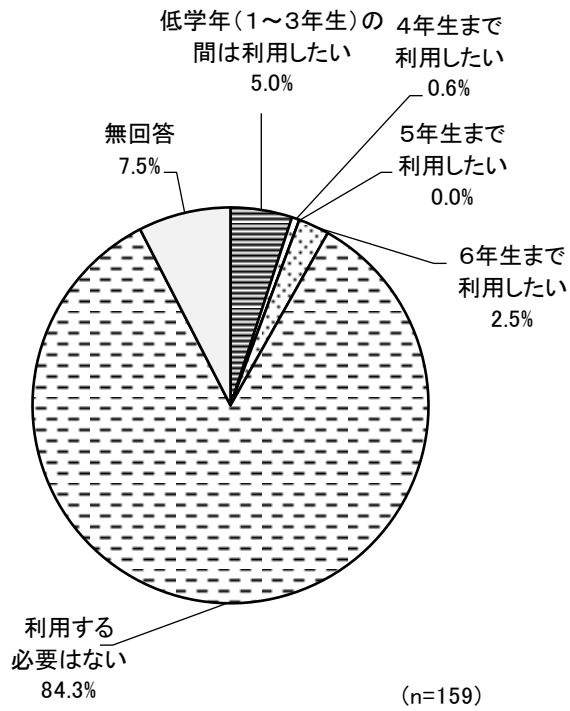
【利用したい時間帯 終了時刻】

「18時台」(41.2%)が最も多く、「19時台」(19.6%)、「17時台」(17.6%)と続く。



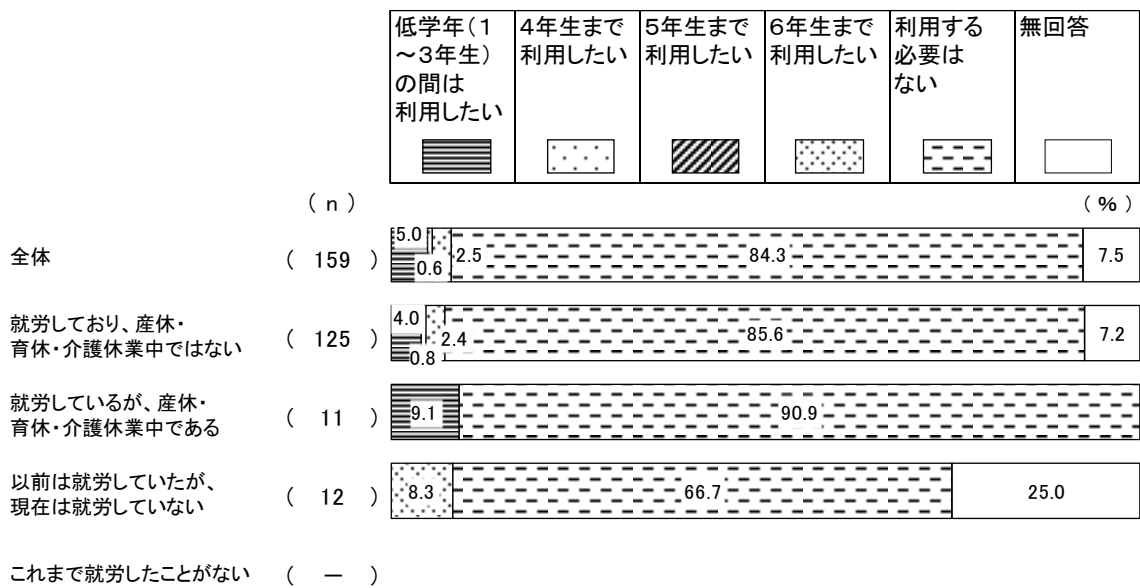
③ 日曜日・祝日

「利用する必要はない」(84.3%)が最も多く、「低学年(1～3年生)の間は利用したい」(5.0%)、「6年生まで利用したい」(2.5%)と続く。



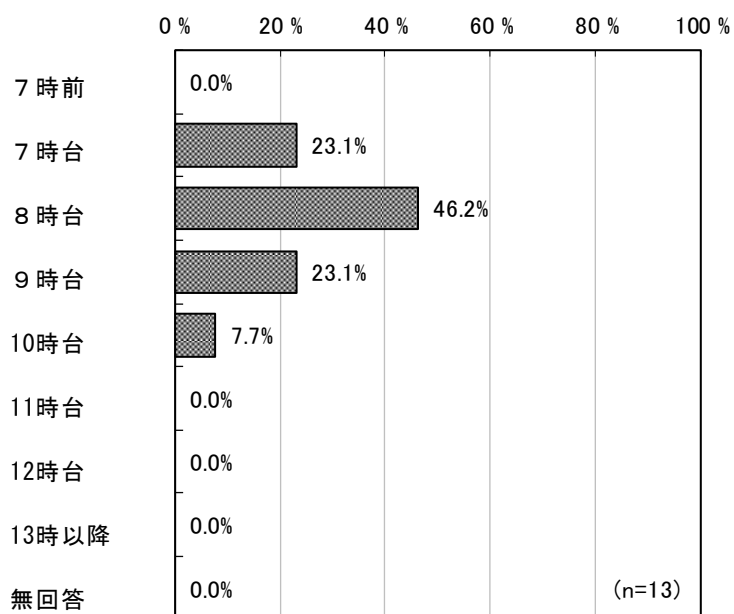
【母親の就労状況別】

“就労しており、産休・育休・介護休業中ではない” “就労しているが、産休・育休・介護休業中である” では「利用する必要はない」が最も多く8割半ば以上となっている。



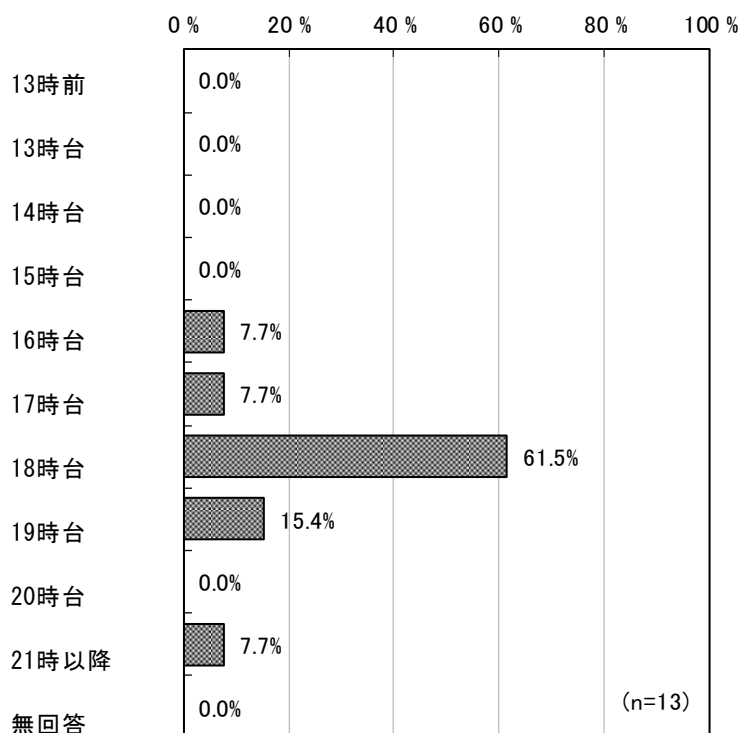
【利用したい時間帯 開始時刻】

「8時台」(46.2%)が最も多く、「7時台」「9時台」(それぞれ23.1%)、「10時台」(7.7%)と続く。



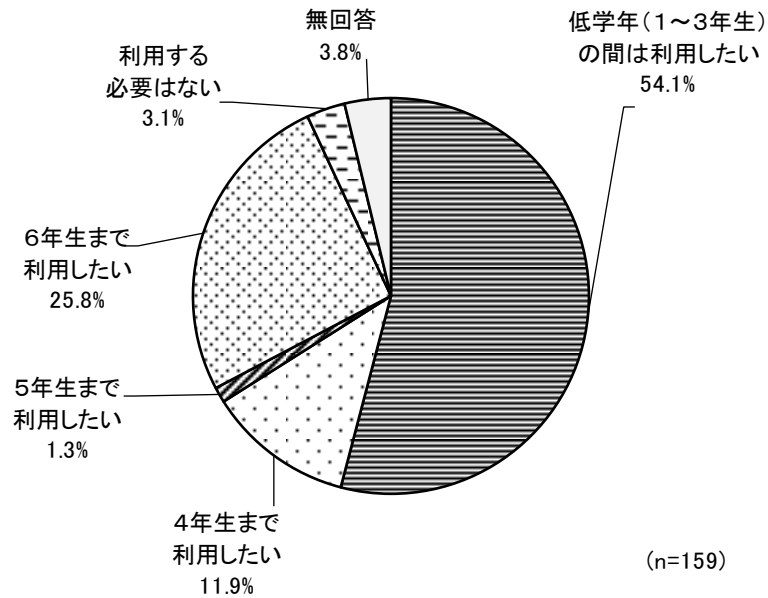
【利用したい時間帯 終了時刻】

「18時台」(61.5%)が最も多く、「19時台」(15.4%)、「16時台」「17時台」「21時以降」(それぞれ7.7%)と続く。



④ 夏休みなどの長期休業期間

「低学年（1～3年生）の間は利用したい」（54.1%）が最も多く、「6年生まで利用したい」（25.8%）、「4年生まで利用したい」（11.9%）と続く。



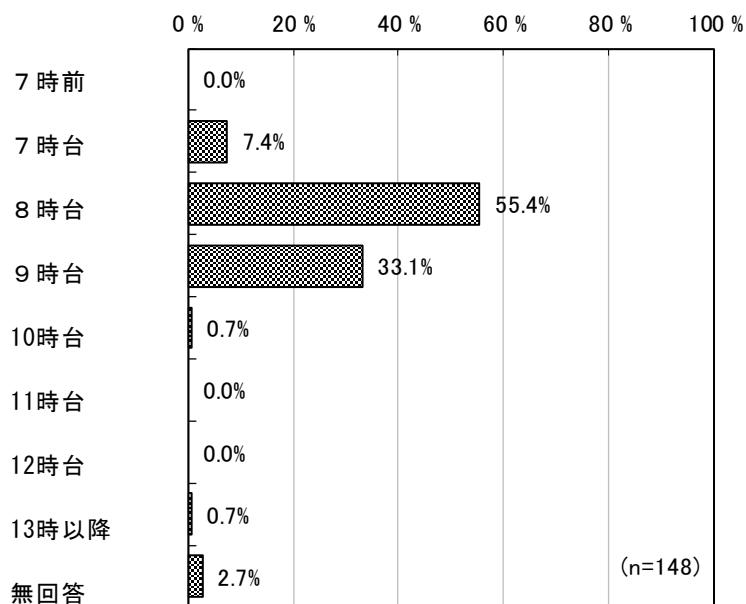
【母親の就労状況別】

いずれの就労状況でも「低学年（1～3年生）の間は利用したい」が5割以上となっている。

	低学年(1～3年生)の間は利用したい	4年生まで利用したい	5年生まで利用したい	6年生まで利用したい	利用する必要はない	無回答
全体 (n=159)	54.1	11.9	1.3	25.8	3.1	3.8
就労しており、産休・育休・介護休業中ではない (n=125)	51.2	12.8	0.8	28.8	2.4	4.0
就労しているが、産休・育休・介護休業中である (n=11)	54.5	18.2	9.1	18.2		
以前は就労していたが、現在は就労していない (n=12)	50.0			25.0	16.7	8.3
これまで就労したことがない (n=)						

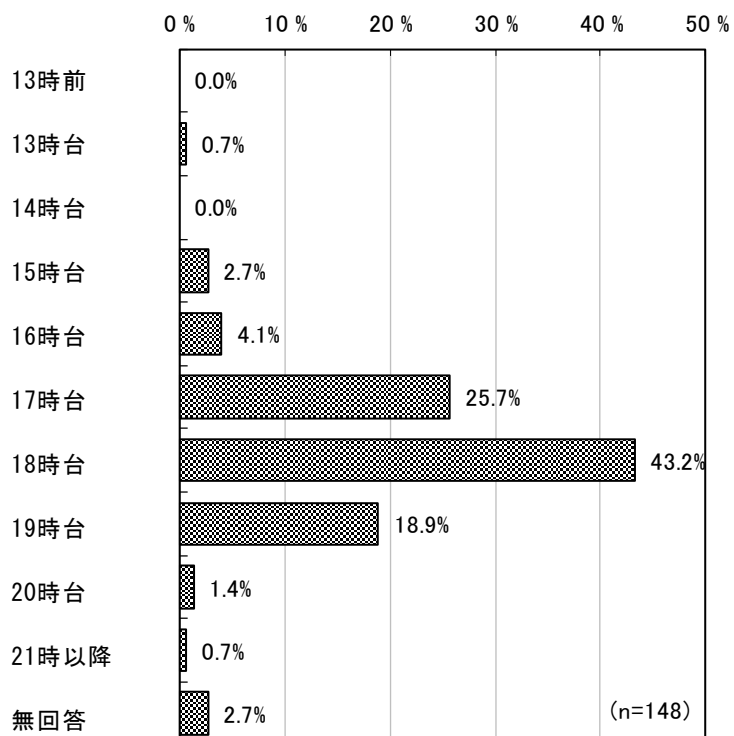
【利用したい時間帯 開始時刻】

「8時台」(55.4%)が最も多く、「9時台」(33.1%)、「7時台」(7.4%)と続く。



【利用したい時間帯 終了時刻】

「18時台」(43.2%)が最も多く、「17時台」(25.7%)、「19時台」(18.9%)と続く。



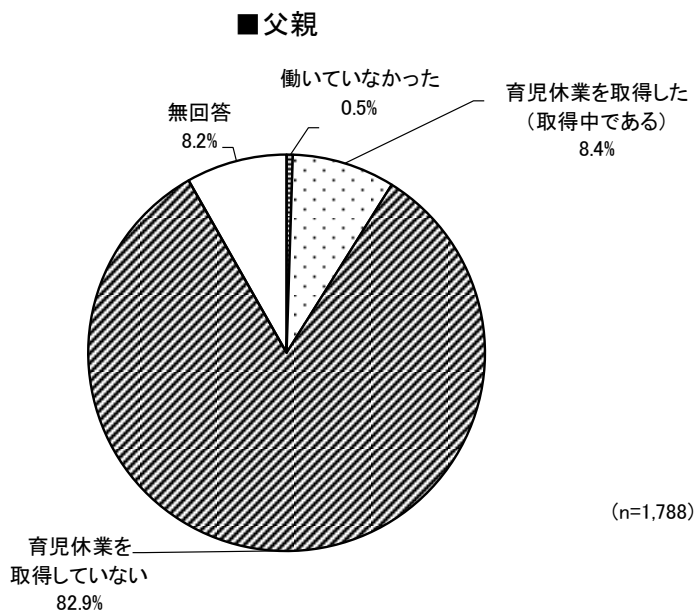
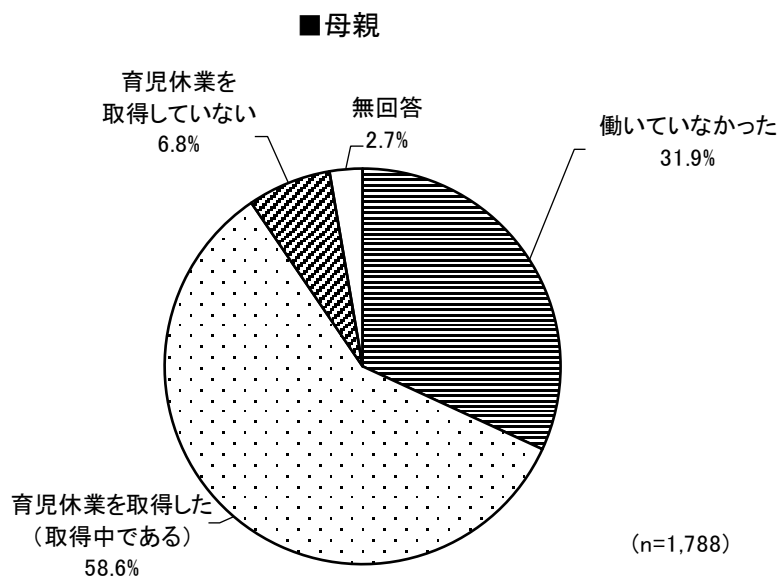
10. 育児休業や短時間勤務制度など職場の両立支援制度について

問 47 あて名のお子さんが生まれた時の父母いずれか、もしくは双方の育児休業の取得状況についてお答えください。(それぞれ1つに○)
また、該当する()内に数字をご記入ください。取得していない方はその理由をご記入ください。

① 育児休業の取得の有無

母親は、「育児休業を取得した(取得中である)」(58.6%)が最も多く、「働いていなかった」(31.9%)、「育児休業を取得していない」(6.8%)と続く。

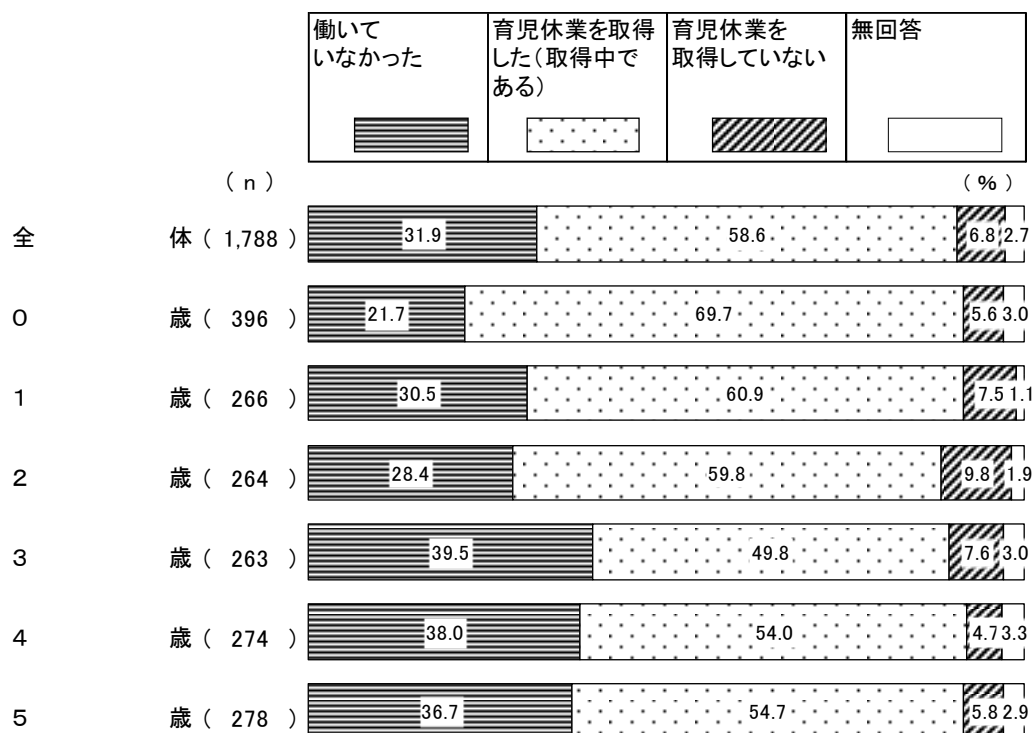
父親は、「育児休業を取得していない」(82.9%)が最も多く、「育児休業を取得した(取得中である)」(8.4%)、「働いていなかった」(0.5%)と続く。



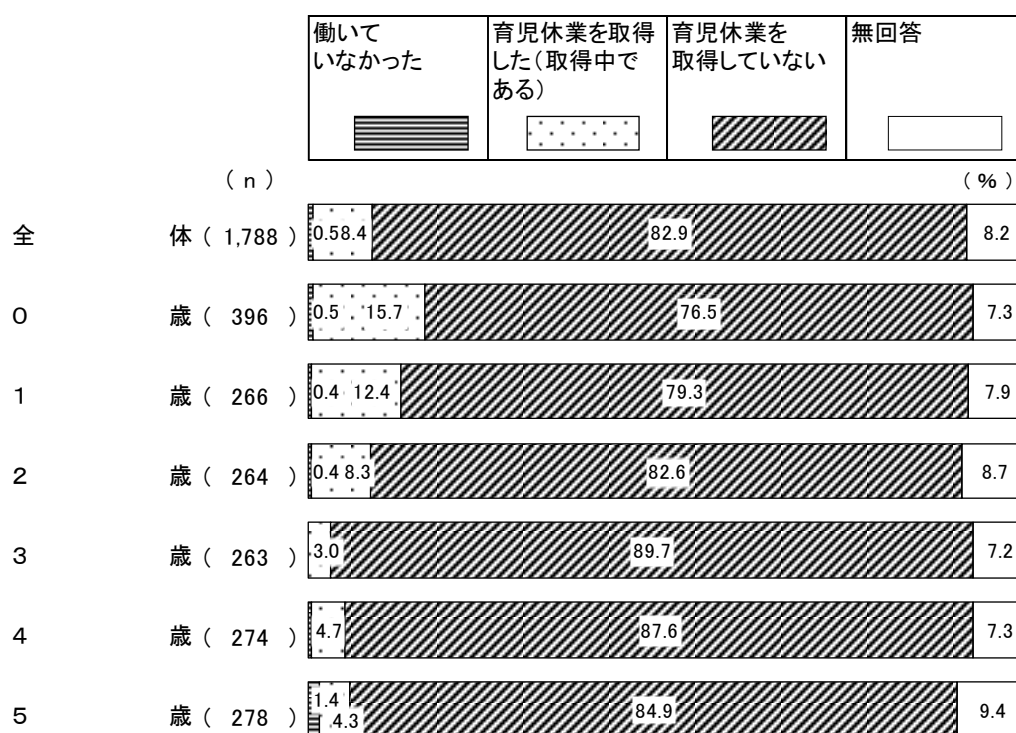
【年齢別】

母親は、“0歳”で「育児休業を取得した（取得中である）」が7割前後となっている。父親は、すべての年齢で「育児休業を取得していない」が7割半ば以上となっている。

■ 母親



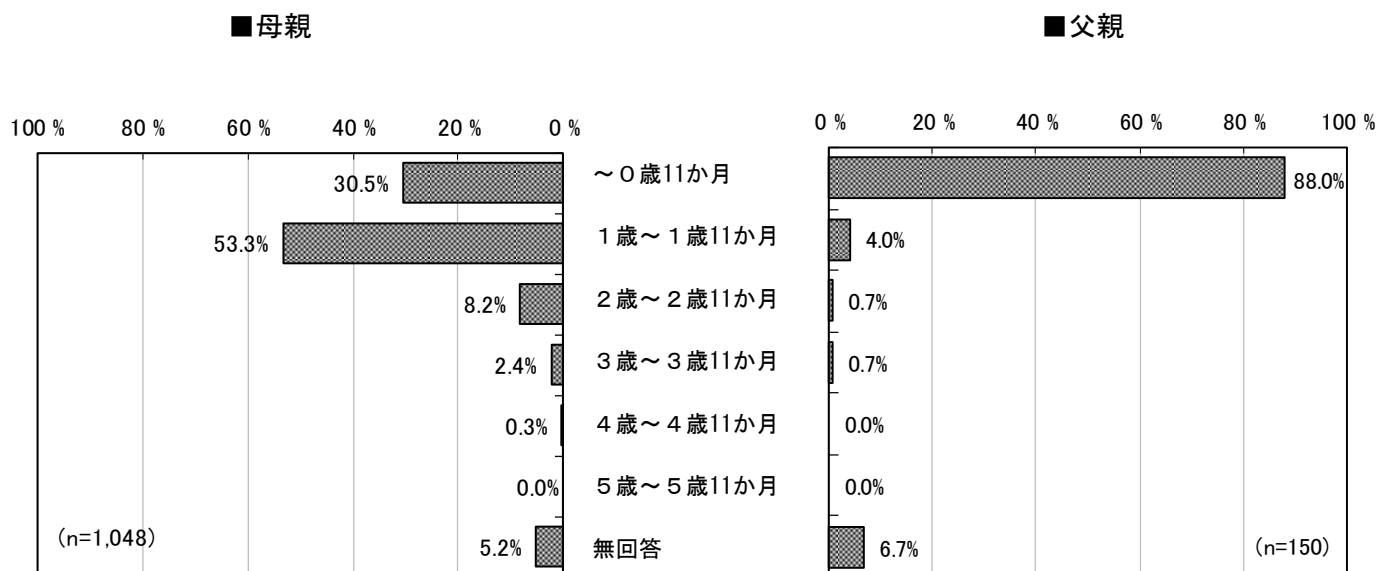
■ 父親



② 育児休業の取得期間

母親は、「1歳～1歳11か月」(53.3%)が最も多く、「～0歳11か月」(30.5%)、「2歳～2歳11か月」(8.2%)と続く。

父親は、「～0歳11か月」(88.0%)が最も多く、「1歳～1歳11か月」(4.0%)と続く。



【年齢別(母親)】

すべての年齢で「1歳～1歳11か月」が最も多く、5割前後となっている。

単位：%

	合計	～0歳11か月	1歳～1歳11か月	2歳～2歳11か月	3歳～3歳11か月	4歳～4歳11か月	5歳～5歳11か月	無回答
全体	1,048	30.5	53.3	8.2	2.4	0.3	—	5.2
0歳	276	33.7	48.9	7.2	2.5	—	—	7.6
1歳	162	21.6	63.6	6.2	2.5	—	—	6.2
2歳	158	30.4	52.5	12.0	1.3	—	—	3.8
3歳	131	29.0	55.7	9.2	3.1	0.8	—	2.3
4歳	148	35.1	52.0	6.8	2.7	—	—	3.4
5歳	152	32.2	50.0	8.6	2.0	0.7	—	6.6

【母親の就労状況別(母親)】

“これまで就労したことがない”を除いて「1歳～1歳11か月」が最も多く5割以上となっている。

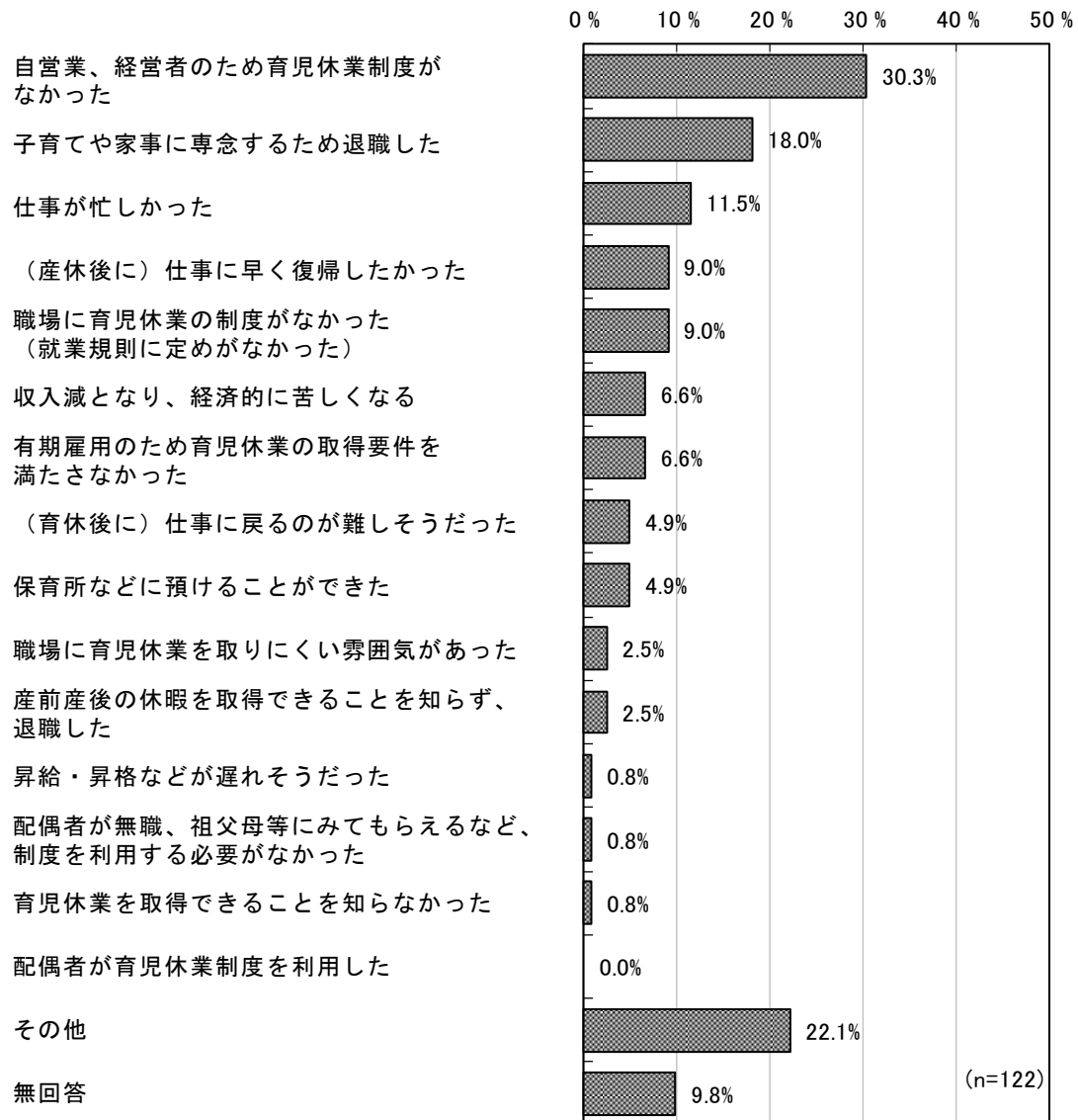
単位：%

	合計	0歳 ～ 11 か月	1歳 ～ 1歳 11 か月	2歳 ～ 2歳 11 か月	3歳 ～ 3歳 11 か月	4歳 ～ 4歳 11 か月	5歳 ～ 5歳 11 か月	無回答
全体	1,048	30.5	53.3	8.2	2.4	0.3	—	5.2
就労しており、産休・ 育休・介護休業中ではない	641	34.2	53.5	6.9	1.6	0.3	—	3.6
就労しているが、産休・ 育休・介護休業中である	298	26.8	50.3	10.1	3.7	0.3	—	8.7
以前は就労していたが、 現在は就労していない	44	13.6	61.4	11.4	6.8	—	—	6.8
これまで就労したことがない	—	—	—	—	—	—	—	—

③ 育児休業を取得しない理由

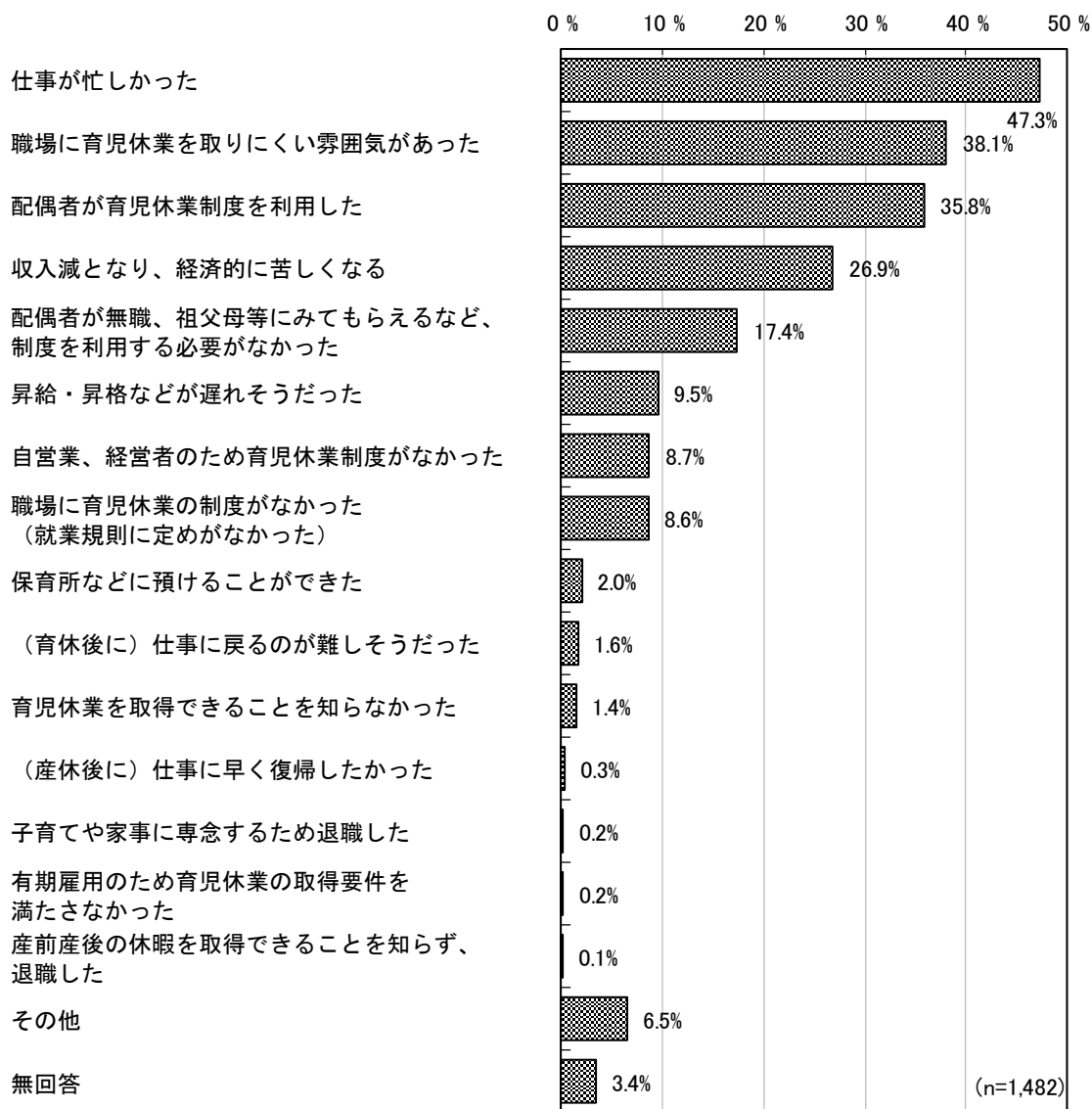
母親は、「自営業、経営者のため育児休業制度がなかった」(30.3%)が最も多く、「子育てや家事に専念するため退職した」(18.0%)、「仕事が忙しかった」(11.5%)と続く。

■ 母親



父親は、「仕事が忙しかった」(47.3%)が最も多く、「職場に育児休業を取りにくい雰囲気があった」(38.1%)、「配偶者が育児休業制度を利用した」(35.8%)と続く。

■父親



【年齢別】

母親は、「子育てや家事に専念するため退職した」「自営業、経営者のため育児休業制度がなかった」の割合が多くなっている。

■母親

単位：%

	合計	職場に育児休業を取りにくい 雰囲気があった	仕事が忙しかった	(産休後に) 仕事に早く復帰しなかった	(育休後に) 仕事に戻るのが 難しそうだった	昇給・昇格などが遅れそうだった	収入減となり、経済的に苦しくなる	保育所などに預けることができた	配偶者が育児休業制度を利用した
全体	122	2.5	11.5	9.0	4.9	0.8	6.6	4.9	—
0歳	22	—	9.1	9.1	4.5	—	9.1	—	—
1歳	20	10.0	10.0	15.0	20.0	5.0	15.0	15.0	—
2歳	26	—	7.7	—	—	—	7.7	—	—
3歳	20	—	15.0	10.0	5.0	—	—	10.0	—
4歳	13	—	15.4	15.4	—	—	—	7.7	—
5歳	16	6.3	18.8	12.5	—	—	6.3	—	—

	配偶者が無職、祖父母等にみてもらえる など、制度を利用する必要がなかった	子育てや家事に専念するため退職した	職場に育児休業の制度がなかった (就業規則に定めがなかった)	自営業、経営者のため育児休業制度が なかった	有期雇用のため育児休業の取得要件を 満たさなかった	育児休業を取得できることを 知らなかった	産前産後の休暇を取得できることを 知らず、退職した	その他	無回答
全体	0.8	18.0	9.0	30.3	6.6	0.8	2.5	22.1	9.8
0歳	4.5	18.2	4.5	36.4	9.1	—	—	18.2	9.1
1歳	—	15.0	15.0	20.0	—	5.0	5.0	40.0	5.0
2歳	—	23.1	7.7	30.8	7.7	—	3.8	26.9	15.4
3歳	—	15.0	5.0	40.0	10.0	—	5.0	10.0	10.0
4歳	—	23.1	7.7	23.1	7.7	—	—	15.4	7.7
5歳	—	18.8	12.5	18.8	6.3	—	—	18.8	12.5

父親は、「仕事が忙しかった」「職場に育児休業を取りにくい雰囲気があった」「配偶者が育児休業制度を利用した」の割合が多くなっている。

■父親

単位：%

	合計	職場に育児休業を取りにくい 雰囲気があった	仕事が忙しかった	(産休後に) 仕事に早く復帰したかった	(育児後に) 仕事に戻るのが 難しそうだった	昇給・昇格などが遅れそうだった	収入減となり、経済的に苦しくなる	保育所などに預けることができた	配偶者が育児休業制度を利用した
全体	1,482	38.1	47.3	0.3	1.6	9.5	26.9	2.0	35.8
0歳	303	36.3	41.9	0.7	1.7	9.2	32.0	1.0	43.2
1歳	211	37.9	48.8	0.5	1.9	10.0	28.0	3.3	31.8
2歳	218	43.6	49.1	0.5	2.8	11.0	27.5	2.3	44.5
3歳	236	39.4	50.8	—	0.8	8.9	23.3	2.5	28.4
4歳	240	40.8	46.7	0.4	2.1	10.0	24.2	1.3	35.4
5歳	236	32.6	47.5	—	0.4	8.5	25.4	1.7	32.2

	配偶者が無職、祖父母等にみてもらえる など、制度を利用する必要がなかった	子育てや家事に専念するため退職した	職場に育児休業の制度がなかった (就業規則に定めがなかった)	自営業、経営者のため育児休業制度が なかった	有期雇用のため育児休業の取得要件を 満たさなかった	育児休業を取得できることを 知らなかった	産前産後の休暇を取得できることを 知らず、退職した	その他	無回答
全体	17.4	0.2	8.6	8.7	0.2	1.4	0.1	6.5	3.4
0歳	13.9	0.3	8.9	7.3	—	1.7	—	9.2	4.3
1歳	12.8	—	9.0	8.5	0.5	1.4	—	9.0	4.7
2歳	18.3	—	9.2	7.3	—	1.4	0.5	4.6	3.2
3歳	21.6	—	7.6	12.3	—	1.3	—	4.2	1.3
4歳	17.5	0.4	7.9	6.3	0.8	0.8	—	5.4	3.3
5歳	22.0	0.4	7.2	9.7	—	2.1	0.4	6.8	3.4

【母親の就労状況別(母親)】

“就労しており、産休・育休・介護休業中ではない”は「自営業、経営者のため育児休業制度がなかった」が最も多く、“以前は就労していたが、現在は就労していない”は「子育てや家事に専念するため退職した」が最も多くなっている。

単位：％

	合計	職場に育児休業を取りにくい 雰囲気があった	仕事が忙しかった	復帰しなかった (産休後に) 仕事に早く	難しそうだった (育休後に) 仕事に戻るのが	昇給・昇格などが遅れそうだった	収入減となり、経済的に苦しくなる	保育所などに預けることができた	配偶者が育児休業制度を利用した
全体	122	2.5	11.5	9.0	4.9	0.8	6.6	4.9	—
就労しており、産休・育休・介護休業中ではない	82	2.4	14.6	11.0	1.2	1.2	9.8	7.3	—
就労しているが、産休・育休・介護休業中である	5	—	—	—	—	—	—	—	—
以前は就労していたが、現在は就労していない	29	3.4	6.9	6.9	13.8	—	—	—	—
これまで就労したことがない	—	—	—	—	—	—	—	—	—

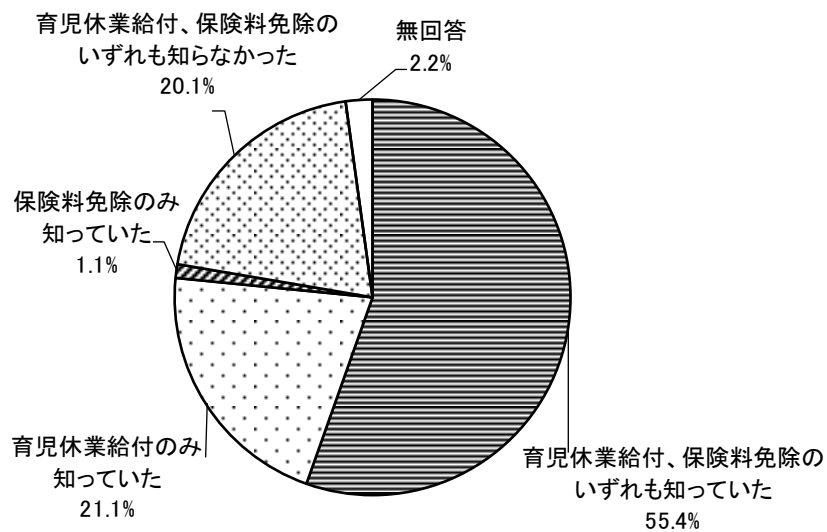
	配偶者が無職、祖父母等にみてもらえる など、制度を利用する必要がなかった	子育てや家事に専念するため退職した	職場に育児休業の制度がなかった (就業規則に定めがなかった)	自営業、経営者のため育児休業制度が なかった	有期雇用のため育児休業の取得要件を 満たさなかった	育児休業を取得できなかった	産前産後の休暇を取得できなかった	その他	無回答
全体	0.8	18.0	9.0	30.3	6.6	0.8	2.5	22.1	9.8
就労しており、産休・育休・介護休業中ではない	1.2	4.9	9.8	40.2	7.3	—	1.2	22.0	8.5
就労しているが、産休・育休・介護休業中である	—	—	20.0	40.0	—	—	—	20.0	20.0
以前は就労していたが、現在は就労していない	—	62.1	3.4	6.9	6.9	3.4	6.9	17.2	6.9
これまで就労したことがない	—	—	—	—	—	—	—	—	—

問 48 子どもが原則1歳になるまで育児休業給付^{※1}が支給される仕組みや、子どもが満3歳になるまでの育児休業等^{※2}の期間は健康保険および厚生年金保険の保険料が免除になる仕組みがあります。この仕組みをご存じでしたか。(1つに○)

※1 保育所における保育の実施が行われないなど、一定の要件を満たす場合は1歳6か月または2歳まで

※2 法定の育児休業および企業が法定を上回る期間設けた育児休業に準ずる措置

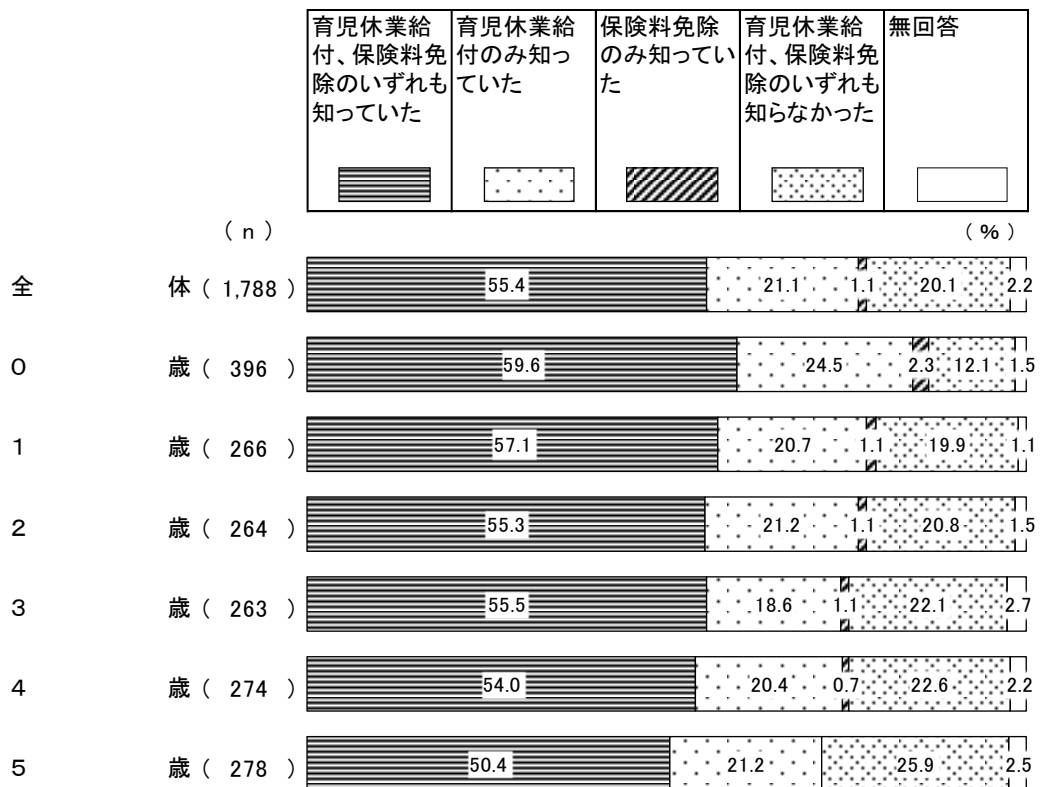
「育児休業給付、保険料免除のいずれも知っていた」(55.4%)が最も多く、「育児休業給付のみ知っていた」(21.1%)、「育児休業給付、保険料免除のいずれも知らなかった」(20.1%)、「保険料免除のみ知っていた」(1.1%)と続く。



【年齢別】

(n=1,788)

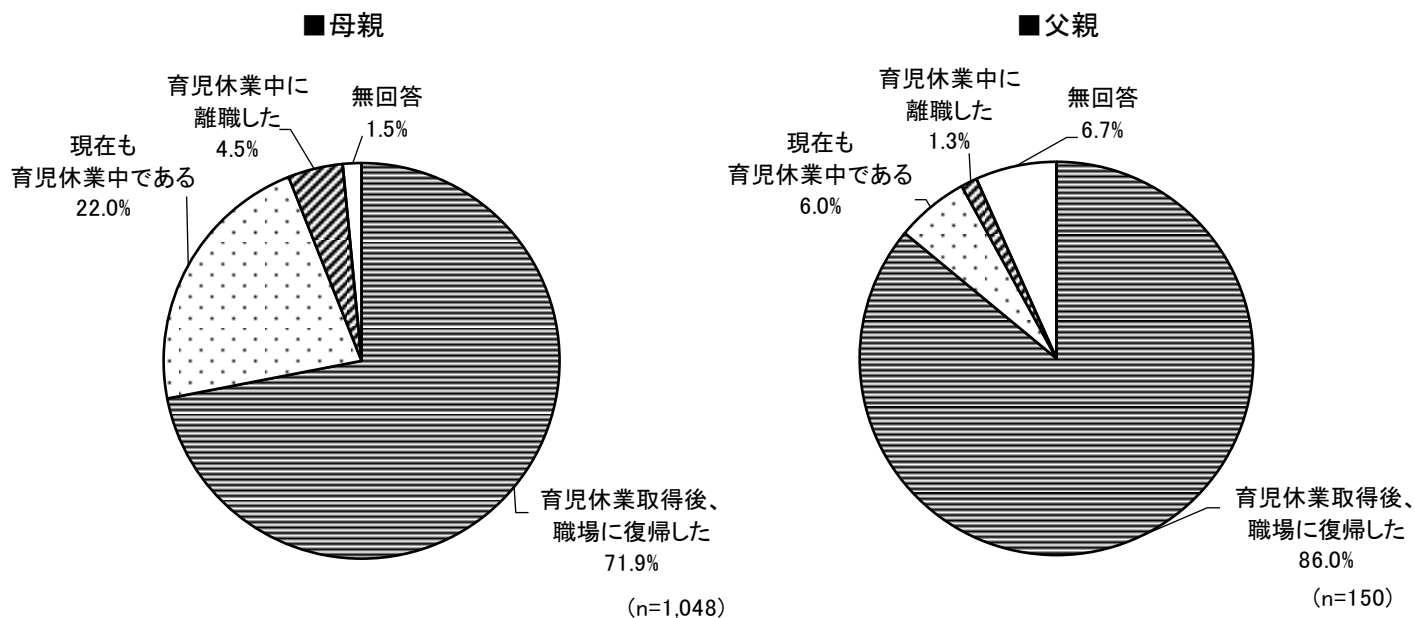
年齢が上がるにつれて「育児休業給付、保険料免除のいずれも知っていた」が少なくなる傾向がみられる。



**問 49 問 47 で「2. 育児休業を取得した（取得中である）」を選んだ方にうかがいます。
育児休業取得後、職場に復帰しましたか。（1つに○）**

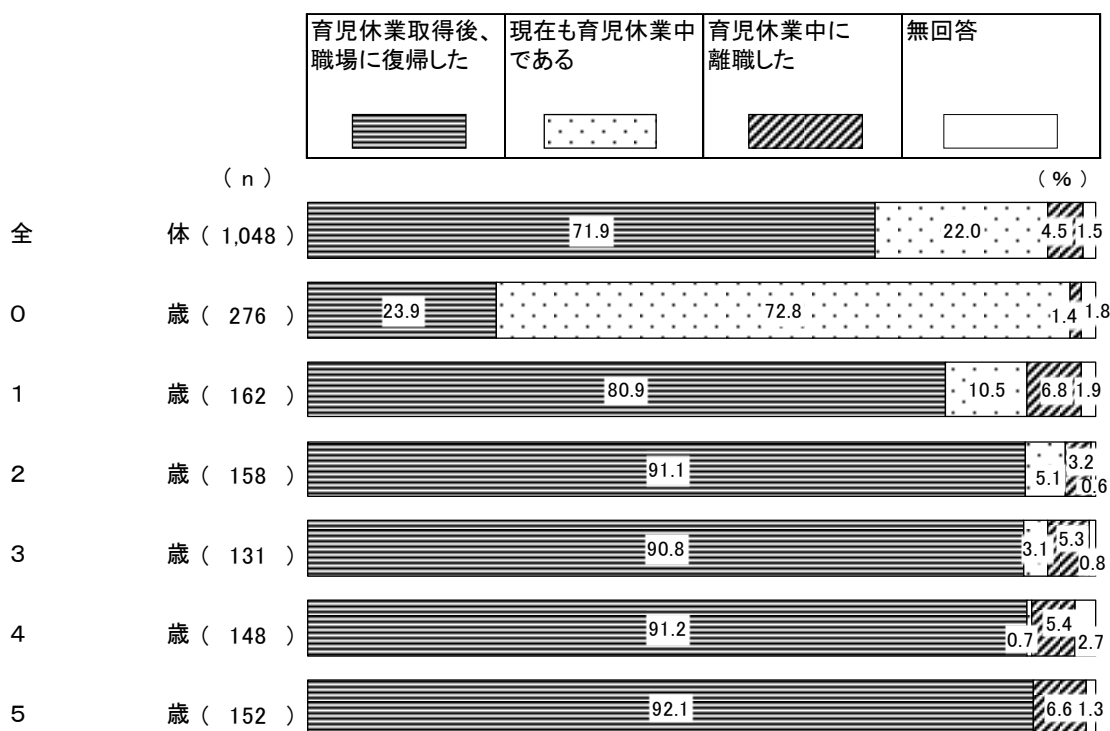
母親は、「育児休業取得後、職場に復帰した」（71.9%）が最も多く、「現在も育児休業中である」（22.0%）、「育児休業中に離職した」（4.5%）と続く。

父親は、「育児休業取得後、職場に復帰した」（86.0%）が最も多く、「現在も育児休業中である」（6.0%）、「育児休業中に離職した」（1.3%）と続く。



【年齢別(母親)】

“0歳”で「現在も育児休業中である」が最も多いが、それ以外の年齢では「育児休業取得後、職場に復帰した」が8割以上となっている。



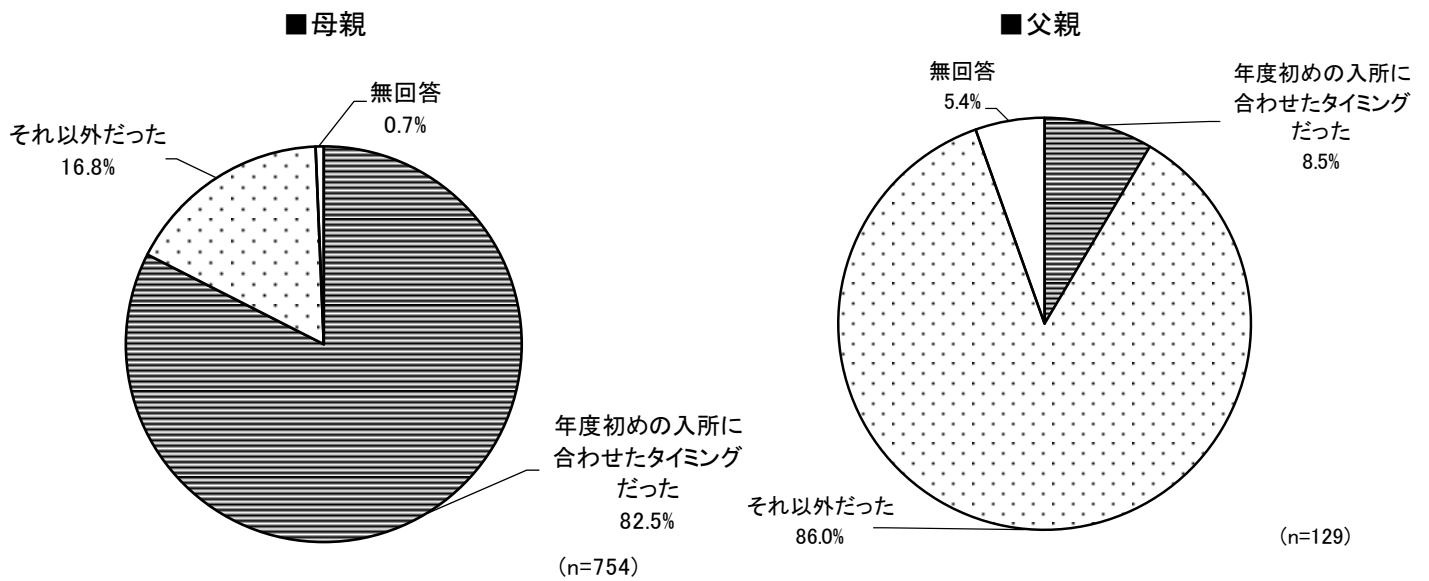
問 50 問 49 で「1. 育児休業取得後、職場に復帰した」を選んだ方にうかがいます。

育児休業から職場に復帰したのは、年度初めの保育所入所に合わせたタイミングでしたか。あるいはそれ以外でしたか。(1つに○)

※年度初めでの認可保育所入所を希望して、1月～2月頃復帰して一時的に認可外保育所に入所した場合なども「1.」にあてはまります。また、年度初めでの入所を希望して復帰したが、実際には希望する保育所に入所できなかったという場合も「1.」を選んでください。


母親は、「年度初めの入所に合わせたタイミングだった」(82.5%)、「それ以外だった」(16.8%)となっている。

父親は、「それ以外だった」(86.0%)、「年度初めの入所に合わせたタイミングだった」(8.5%)となっている。



【年齢別(母親)】

すべての年齢で「年度初めの入所に合わせたタイミングだった」が7割半ば以上となっている。

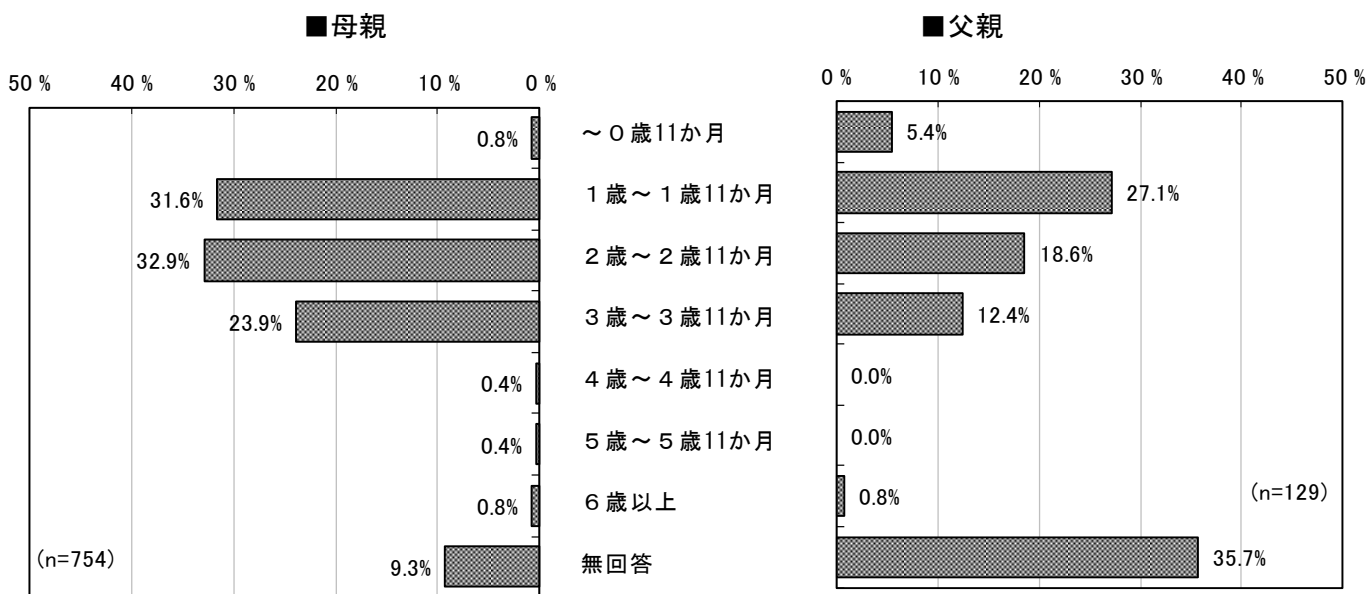


問 51 お勤め先で取得可能な期間、実際の取得期間、希望取得期間について、() 内に数字をご記入ください。
 また、実際の取得期間と希望の取得期間が異なる方は、その理由もお答えください。

① 勤め先の育児休業取得可能期間

母親は、「2歳～2歳11か月」(32.9%)が最も多く、「1歳～1歳11か月」(31.6%)、「3歳～3歳11か月」(23.9%)と続く。

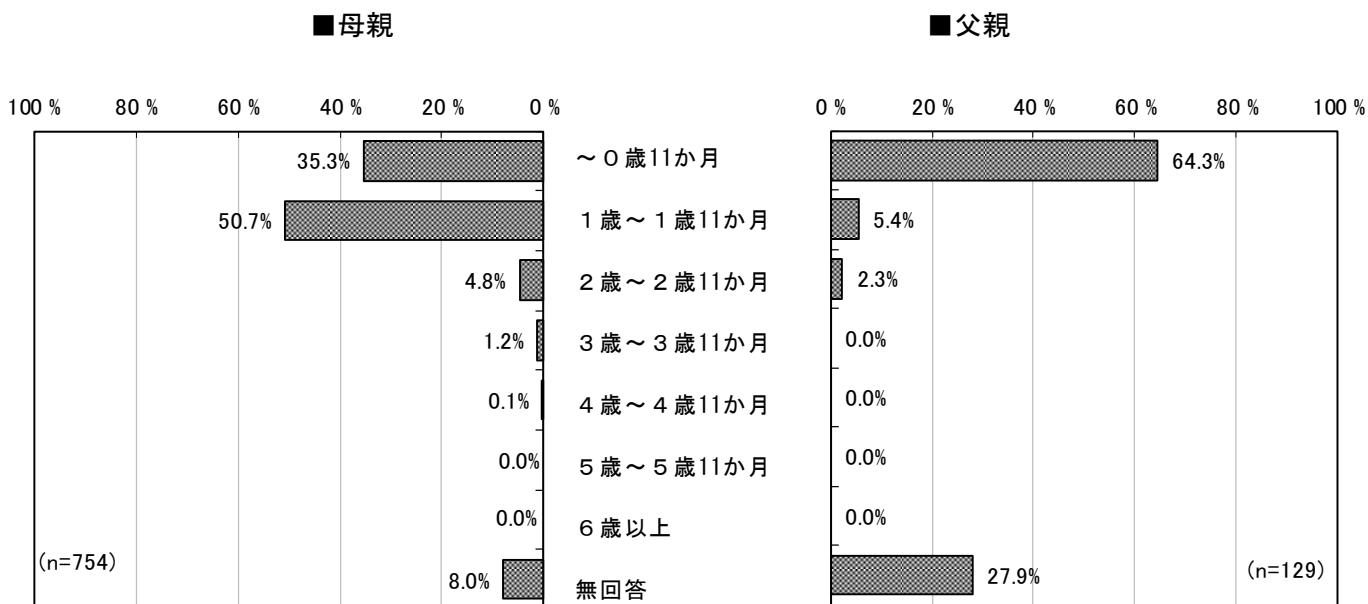
父親は、「1歳～1歳11か月」(27.1%)が最も多く、「2歳～2歳11か月」(18.6%)、「3歳～3歳11か月」(12.4%)と続く。



② 実際の育児休業取得期間

母親は、「1歳～1歳11か月」(50.7%)が最も多く、「～0歳11か月」(35.3%)、「2歳～2歳11か月」(4.8%)と続く。

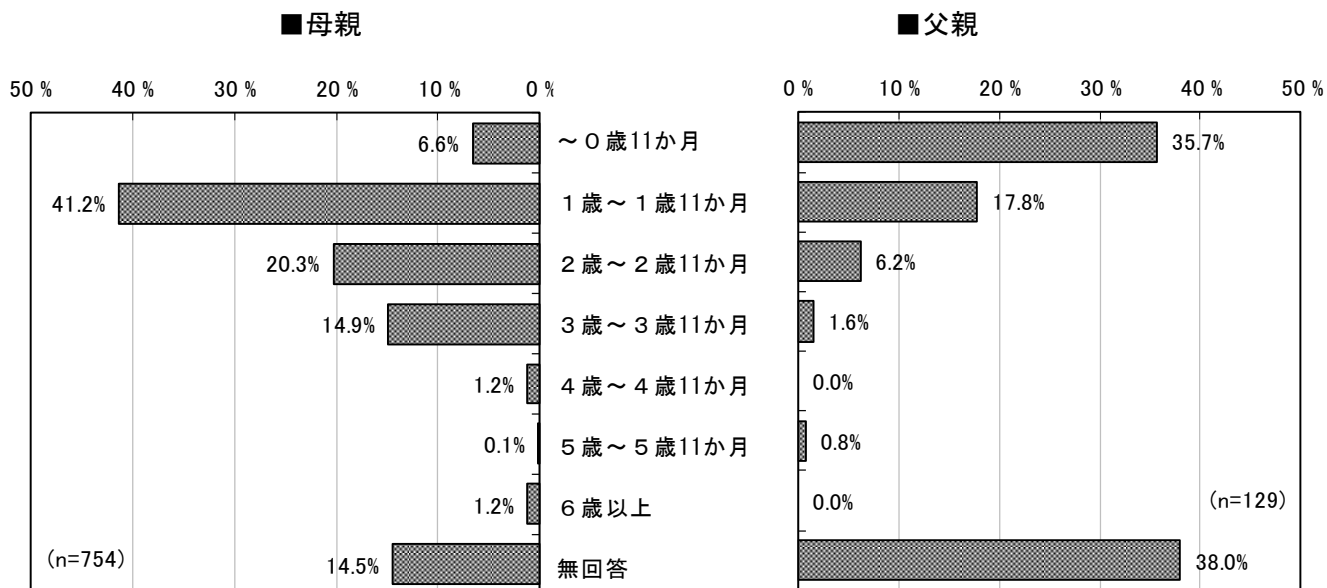
父親は、「～0歳11か月」(64.3%)が最も多く、「1歳～1歳11か月」(5.4%)と続く。



③ 希望の育児休業取得期間

母親は、「1歳～1歳11か月」(41.2%)が最も多く、「2歳～2歳11か月」(20.3%)、「3歳～3歳11か月」(14.9%)と続く。

父親は、「～0歳11か月」(35.7%)が最も多く、「1歳～1歳11か月」(17.8%)、「2歳～2歳11か月」(6.2%)と続く。



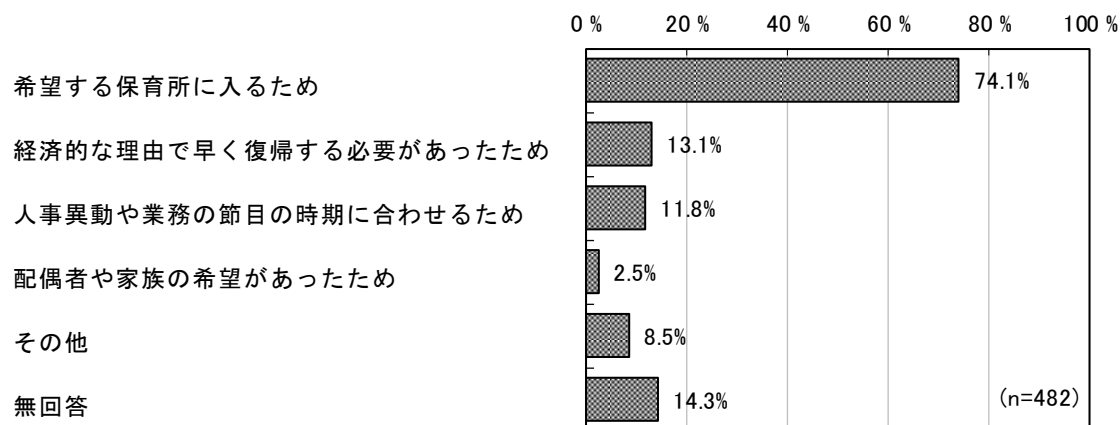
【実際の取得期間と希望の取得期間が異なる理由】

① 希望より早く復帰した方

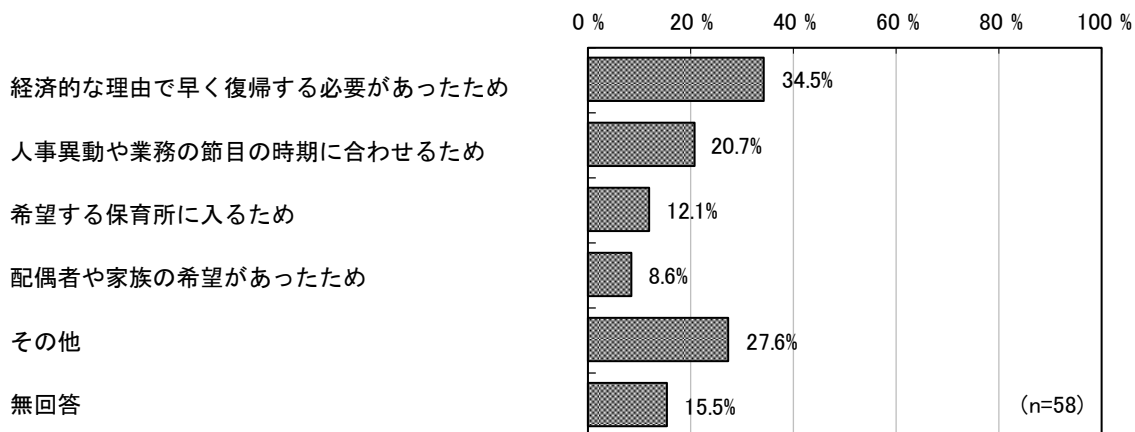
母親は、「希望する保育所に入るため」(74.1%)が最も多く、「経済的な理由で早く復帰する必要があったため」(13.1%)、「人事異動や業務の節目の時期に合わせるため」(11.8%)と続く。

父親は、「経済的な理由で早く復帰する必要があったため」(34.5%)が最も多く、「人事異動や業務の節目の時期に合わせるため」(20.7%)、「希望する保育所に入るため」(12.1%)と続く。

■ 母親



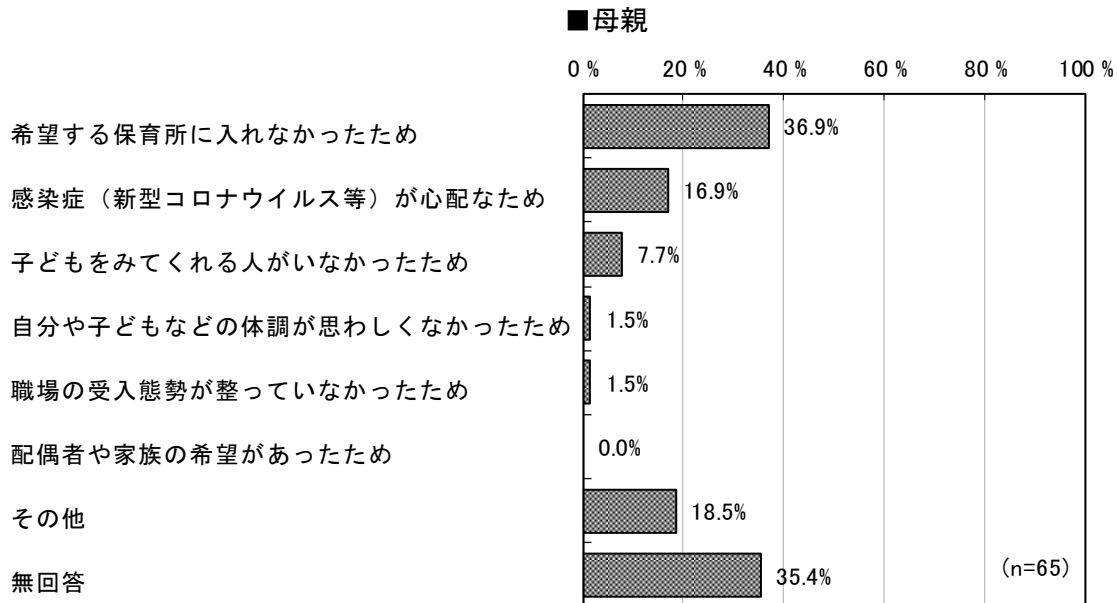
■ 父親



② 希望より遅く復帰した方

母親は、「希望する保育所に入れなかったため」(36.9%)が最も多く、「感染症(新型コロナウイルス等)が心配なため」(16.9%)、「子どもをみてくれる人がいなかったため」(7.7%)、と続く。

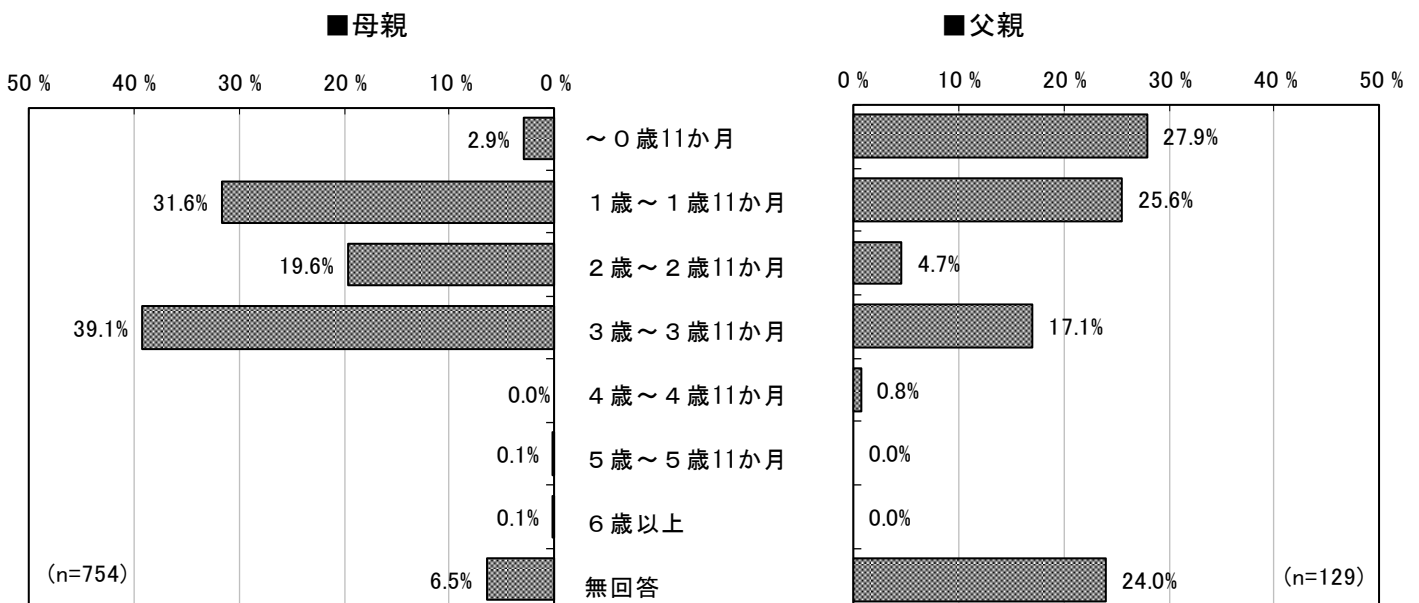
父親は、有効回答なし。



問 52 お勤め先に、育児のために3歳まで休暇を取得できる制度があった場合、希望としてはお子さんが何歳何か月のときまで休暇を取りたかったですか。() 内に数字をご記入ください。

母親は、「3歳～3歳11か月」(39.1%)が最も多く、「1歳～1歳11か月」(31.6%)、「2歳～2歳11か月」(19.6%)と続く。

父親は、「～0歳11か月」(27.9%)が最も多く、「1歳～1歳11か月」(25.6%)、「3歳～3歳11か月」(17.1%)と続く。

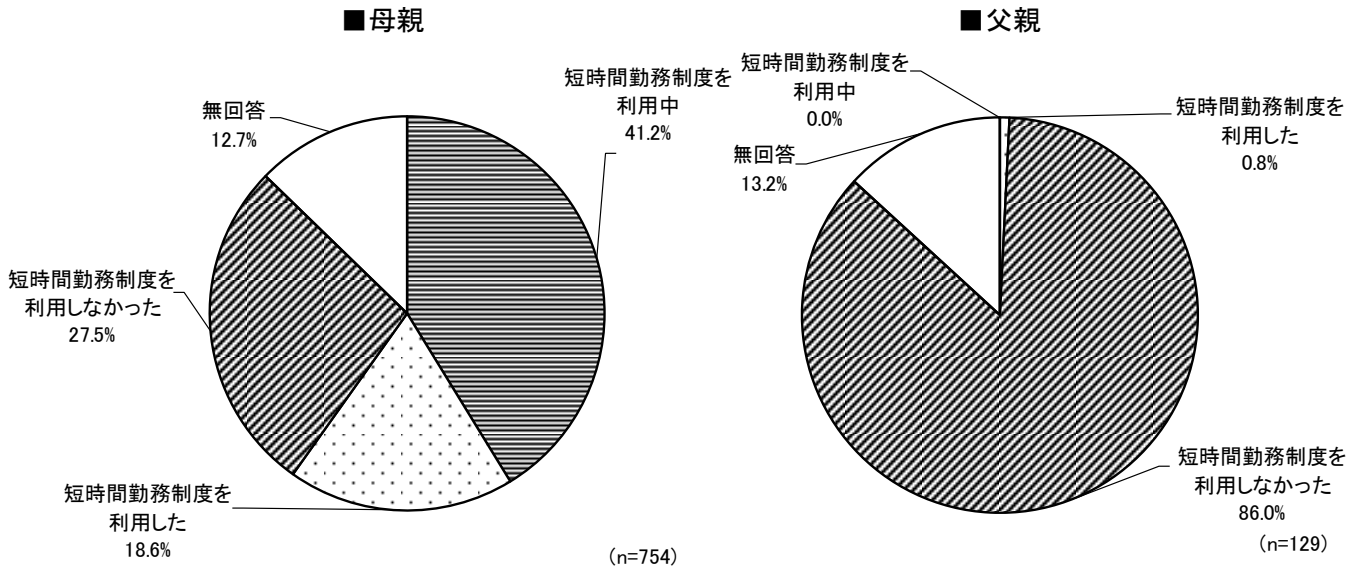


問 53 育児休業からの職場復帰時に、短時間勤務制度を利用していますか（利用しましたか）。

また、お勤め先の短時間勤務制度の期間内で、お子さんが何歳何か月のときまで取りたいですか（取りたかったですか）。あてはまる番号1つに○をつけ、（ ）内に数字をご記入ください。

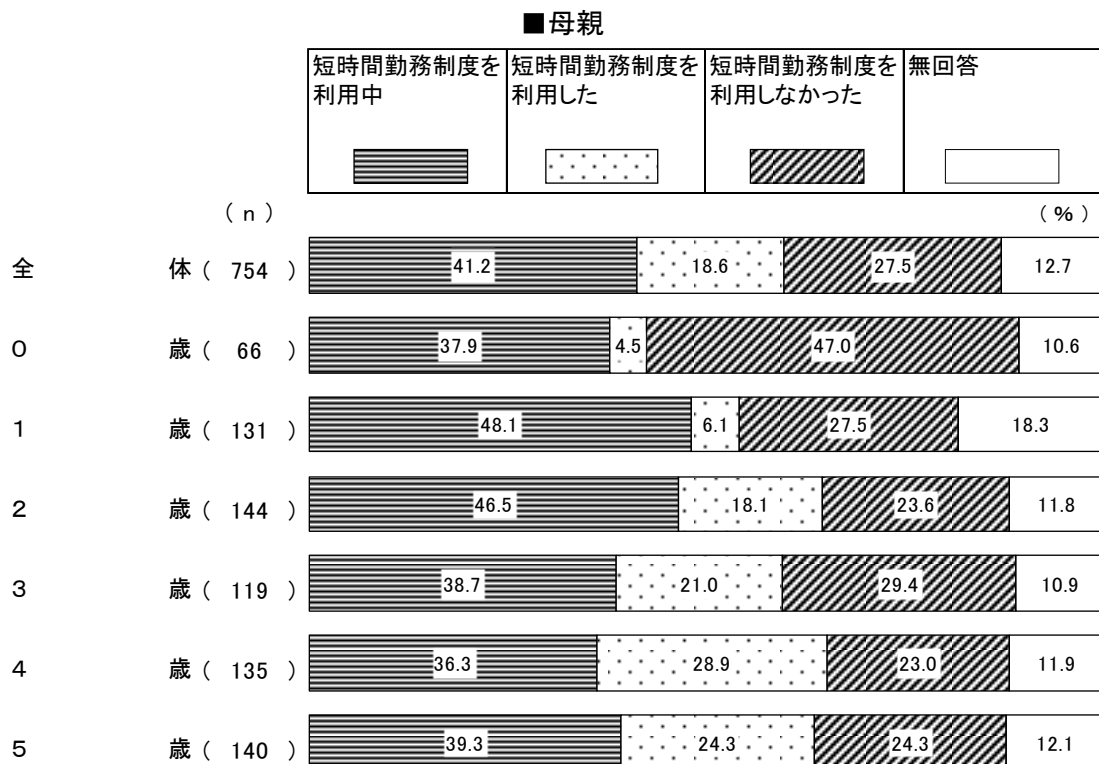
母親は、「短時間勤務制度を利用中」(41.2%)が最も多く、「短時間勤務制度を利用しなかった」(27.5%)、「短時間勤務制度を利用した」(18.6%)と続く。

父親は、「短時間勤務制度を利用しなかった」(86.0%)が最も多く、「短時間勤務制度を利用した」(0.8%)と続く。



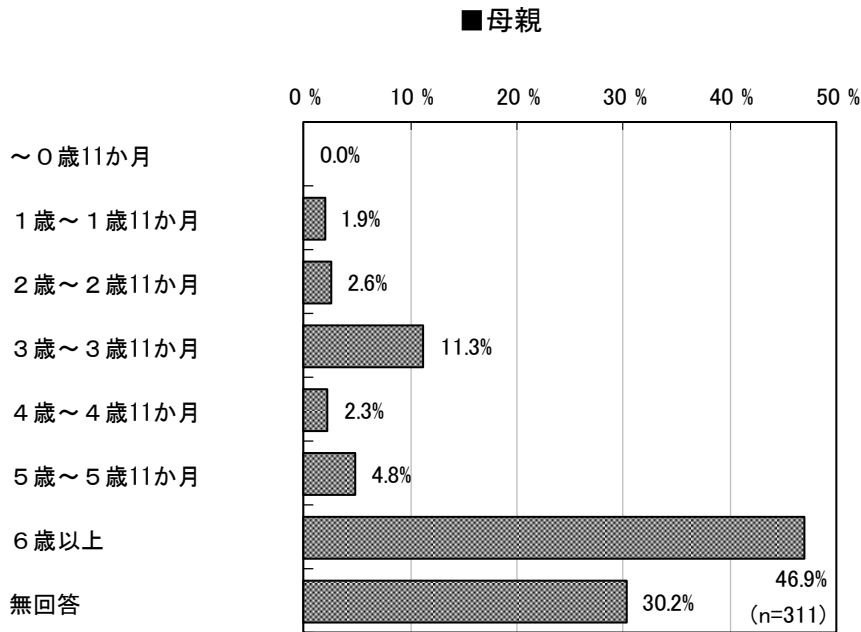
【年齢別(母親)】

年齢が上がるにつれて「短時間勤務制度を利用中」が低くなる傾向がみられる。



① 短時間勤務制度を利用中

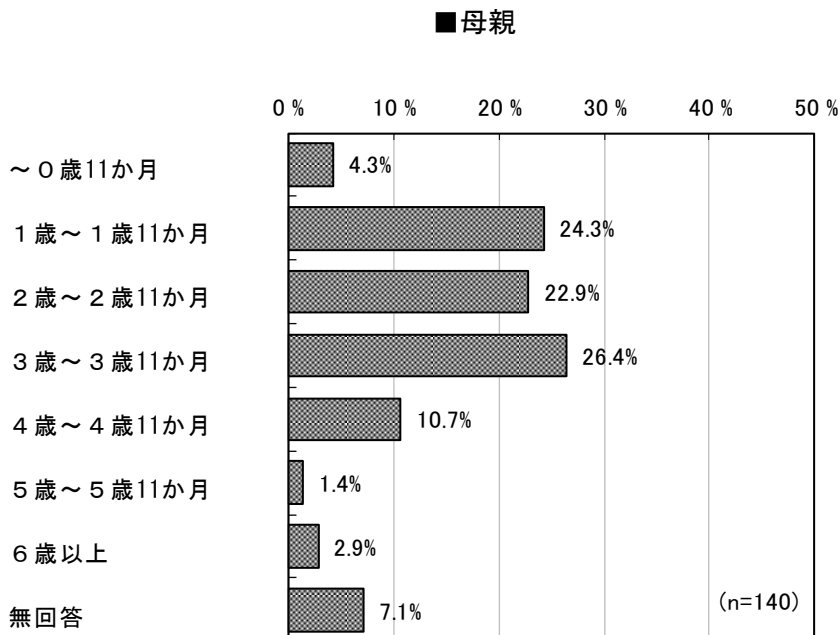
「6歳以上」(46.9%)が最も多く、「3歳～3歳11か月」(11.3%)、「5歳～5歳11か月」(4.8%)、「2歳～2歳11か月」(2.6%)と続く。



② 短時間勤務制度を利用した

母親は、「3歳～3歳11か月」(26.4%)が最も多く、「1歳～1歳11か月」(24.3%)、「2歳～2歳11か月」(22.9%)と続く。

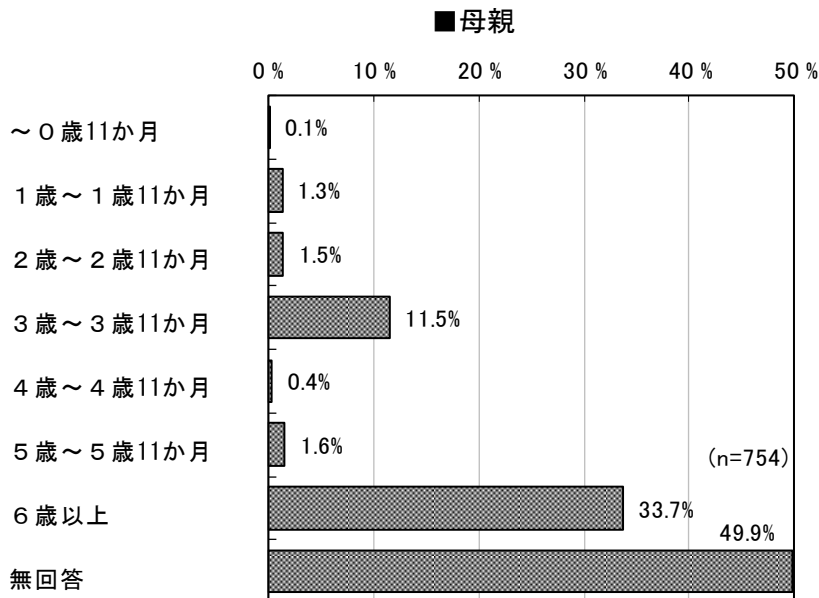
父親は、「～0歳11か月」が1件となっている。



③ 勤め先の取得可能期間

母親は、「6歳以上」(33.7%)が最も多く、「3歳～3歳11か月」(11.5%)、「5歳～5歳11か月」(1.6%)と続く。

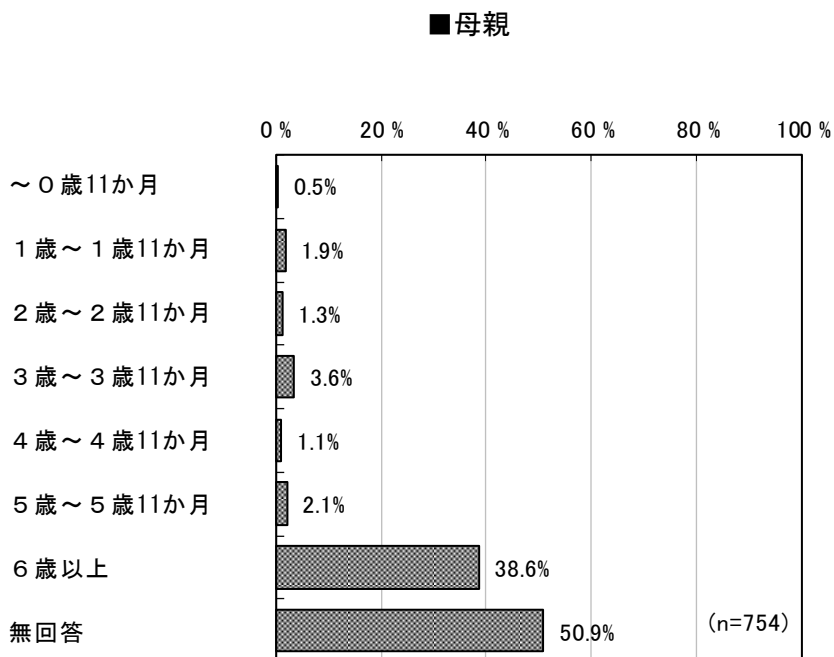
父親は、「6歳以上」(10件)が最も多く、「3歳～3歳11か月」(7件)、「2歳～2歳11か月」(2件)と続く(無回答109件)。



④ 希望の取得時間

母親は、「6歳以上」(38.6%)が最も多く、「3歳～3歳11か月」(3.6%)、「5歳～5歳11か月」(2.1%)と続く。

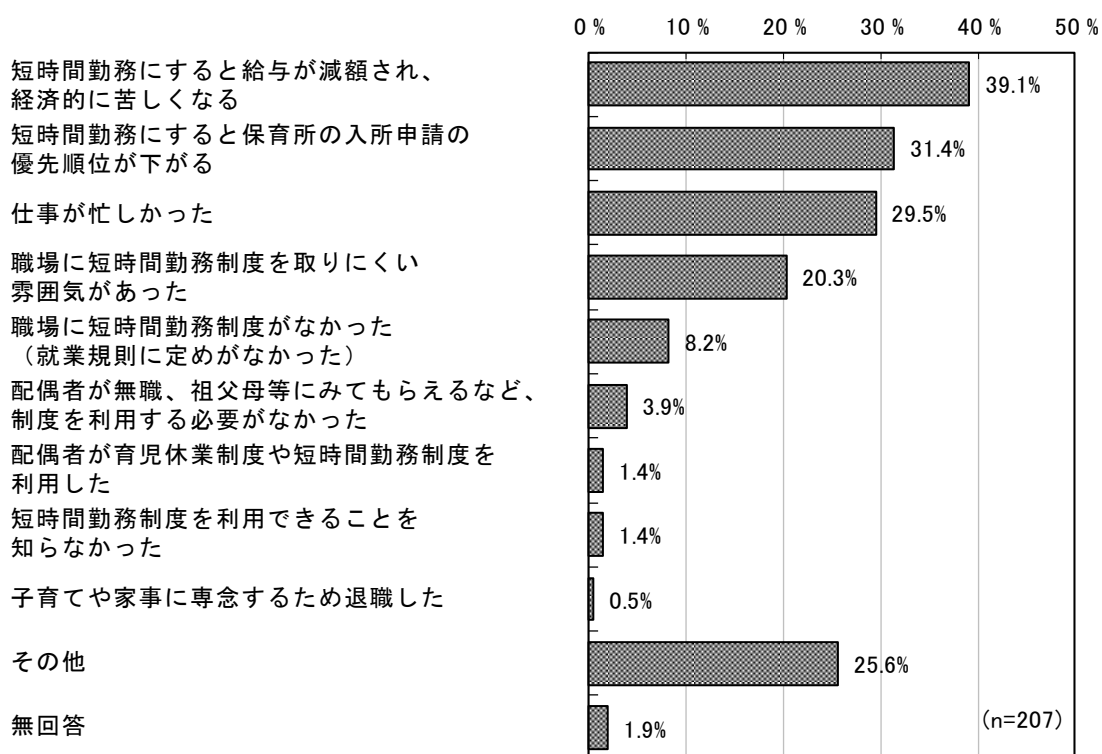
父親は、「6歳以上」(5件)が最も多く、「～0歳11か月」(4件)、「1歳～1歳11か月」「5歳～5歳11か月」(それぞれ2件)と続く(無回答114件)。



問 54 問 53 で「3. 短時間勤務制度を利用しなかった」を選んだ方にうかがいます。
短時間勤務制度を利用しなかった理由は何ですか。(いくつでも○)

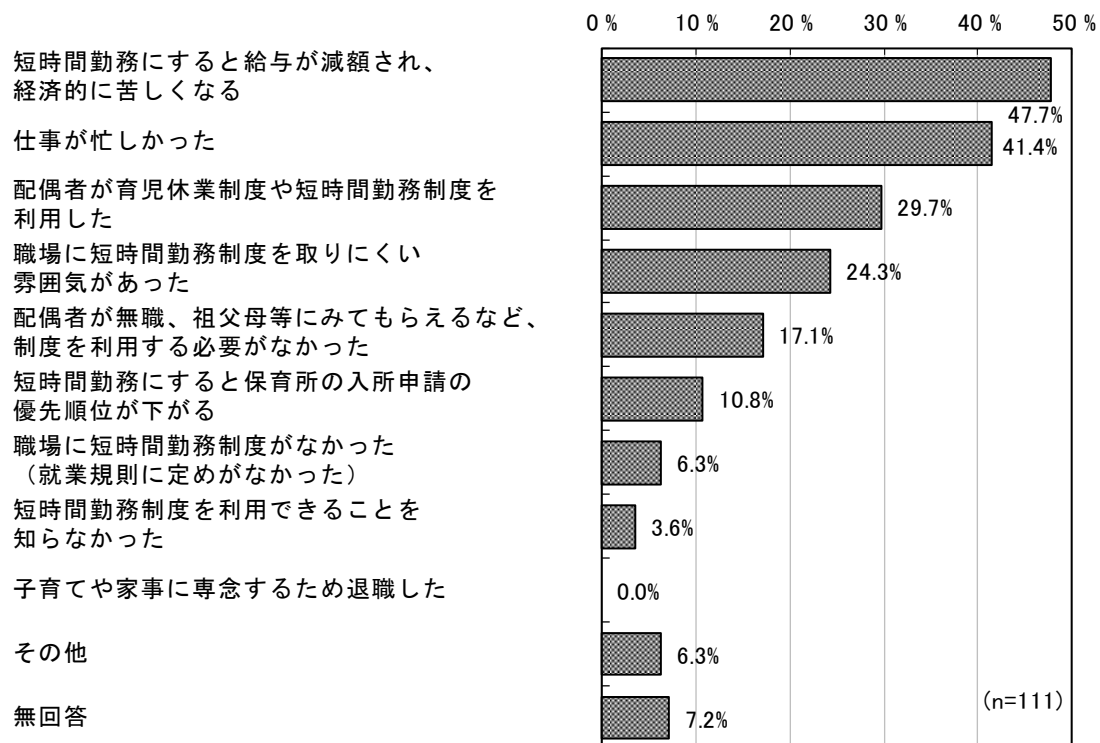
母親は、「短時間勤務にすると給与が減額され、経済的に苦しくなる」(39.1%)が最も多く、「短時間勤務にすると保育所の入所申請の優先順位が下がる」(31.4%)、「仕事が忙しかった」(29.5%)と続く。

■ 母親



父親は、「短時間勤務にすると給与が減額され、経済的に苦しくなる」(47.7%)が最も多く、「仕事が忙しかった」(41.4%)、「配偶者が育児休業制度や短時間勤務制度を利用した」(29.7%)と続く。

■父親



【年齢別 短時間勤務制度を利用しなかった理由（母親）】

他の年齢と比べて、“1歳”は「職場に短時間勤務制度がなかった（就業規則に定めがなかった）」が、“2歳”は「短時間勤務にすると給与が減額され、経済的に苦しくなる」「短時間勤務にすると保育所の入所申請の優先順位が下がる」が、“3歳”は「職場に短時間勤務制度を取りにくい雰囲気があった」が多くなっている。

単位：%

	合計	職場に短時間勤務制度を取りにくい雰囲気があった	仕事が忙しかった	短時間勤務にすると給与が減額され、経済的に苦しくなる	短時間勤務にすると保育所の入所申請の優先順位が下がる	配偶者が育児休業制度や短時間勤務制度を利用した
全体	207	20.3	29.5	39.1	31.4	1.4
0歳	31	12.9	29.0	48.4	32.3	—
1歳	36	16.7	27.8	41.7	25.0	2.8
2歳	34	8.8	29.4	50.0	44.1	2.9
3歳	35	37.1	25.7	28.6	34.3	—
4歳	31	16.1	25.8	25.8	25.8	—
5歳	34	32.4	38.2	41.2	26.5	2.9

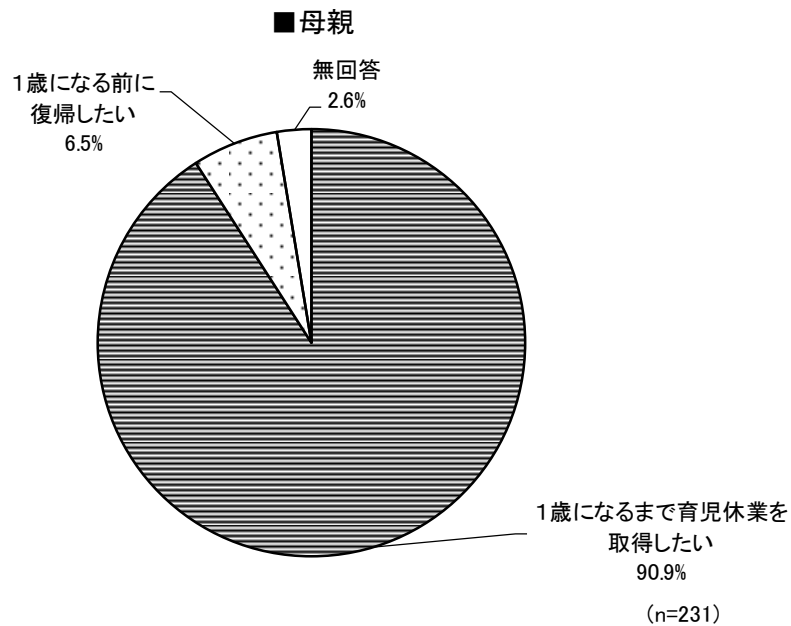
	配偶者が無職、祖父母等にみてもらえないなど、制度を利用する必要がなかった	子育てや家事に専念するため退職した	職場に短時間勤務制度がなかった（就業規則に定めがなかった）	短時間勤務制度を利用できることを知らなかった	その他	無回答
全体	3.9	0.5	8.2	1.4	25.6	1.9
0歳	3.2	—	6.5	3.2	16.1	—
1歳	5.6	2.8	13.9	2.8	30.6	—
2歳	—	—	2.9	—	29.4	5.9
3歳	—	—	11.4	—	28.6	—
4歳	9.7	—	9.7	—	22.6	6.5
5歳	5.9	—	5.9	2.9	23.5	—

問 55 問 49 で「2. 現在も育児休業中である」を選んだ方にうかがいます。

あて名のお子さんが1歳になったときに必ず利用できる事業（保育所等）があれば、1歳になるまで育児休業を取得しますか。または、預けられる事業があっても1歳になる前に復帰しますか。（1つに○）

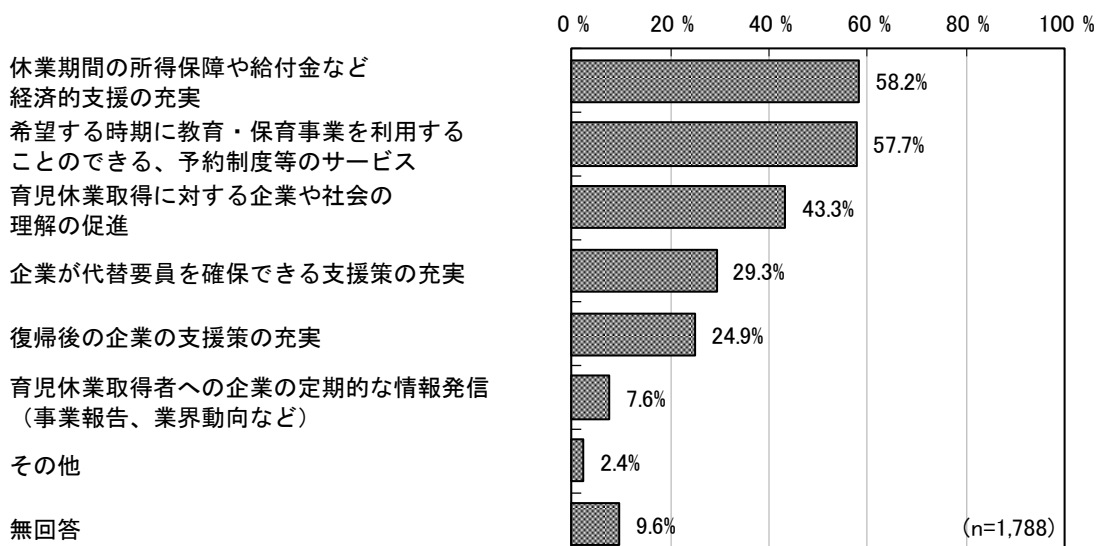
母親は、「1歳になるまで育児休業を取得したい」（90.9%）、「1歳になる前に復帰したい」（6.5%）となっている。

父親は、「1歳になるまで育児休業を取得したい」が5件、「1歳になる前に復帰したい」が4件となっている。



問 56 育児休業を満了するために、どのようなサービスや取組が必要だと思いますか。（3つまで○）

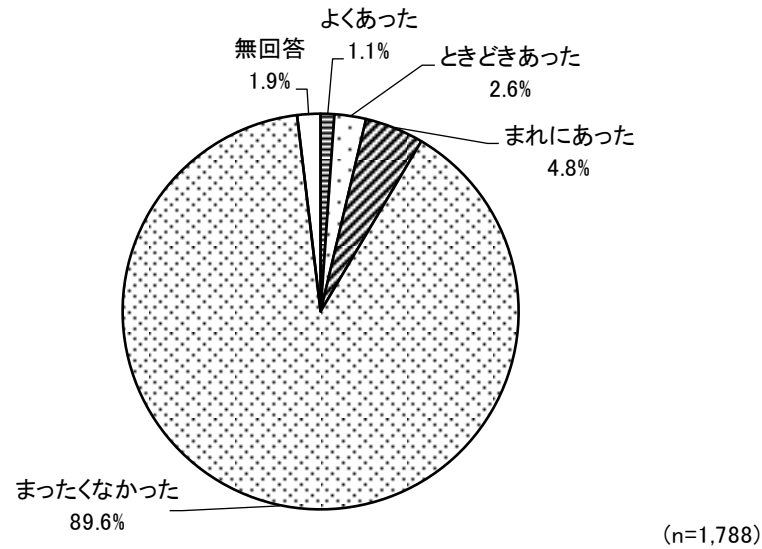
「休業期間の所得保障や給付金など経済的支援の充実」（58.2%）が最も多く、「希望する時期に教育・保育事業を利用することのできる、予約制度等のサービス」（57.7%）、「育児休業取得に対する企業や社会の理解の促進」（43.3%）と続く。



11. 家庭での生活について

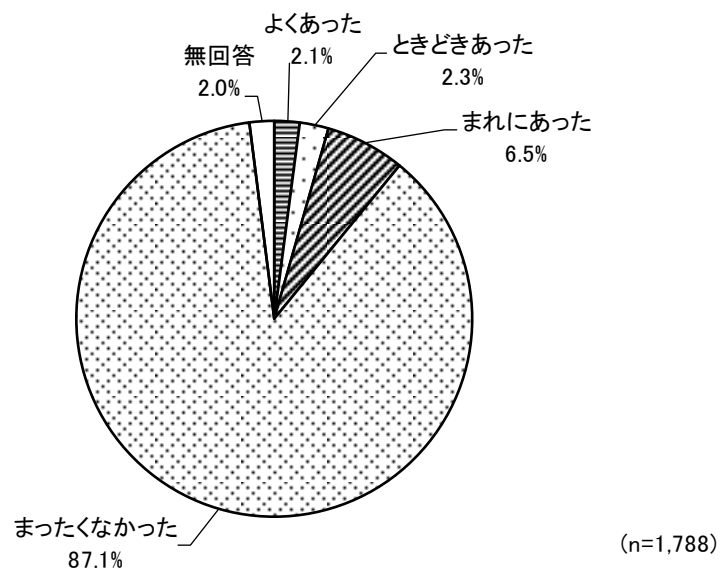
問 57 この1年間に、お金が足りず、家族が必要とする食料を買えないことがありましたか。
(1つに○)

「まったくなかった」(89.6%)が最も多く、「まれにあった」(4.8%)、「ときどきあった」(2.6%)、「よくあった」(1.1%)と続く。



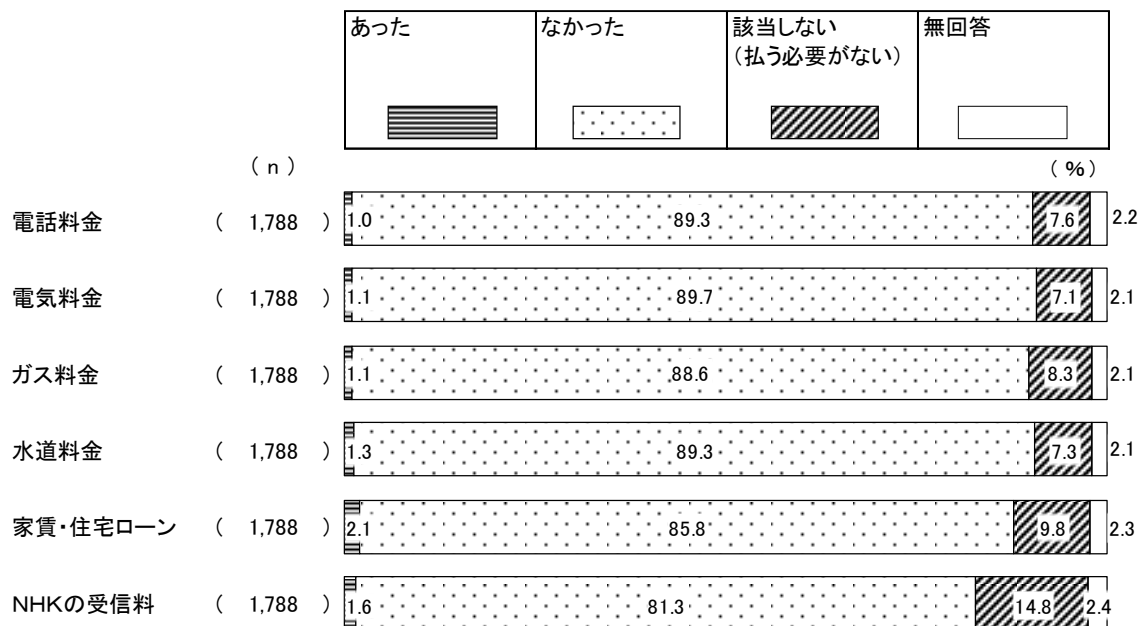
問 58 この1年間に、お金が足りず、家族が必要とする衣類が買えないことがありましたか。
(1つに○)

「まったくなかった」(87.1%)が最も多く、「まれにあった」(6.5%)、「ときどきあった」(2.3%)、「よくあった」(2.1%)と続く。



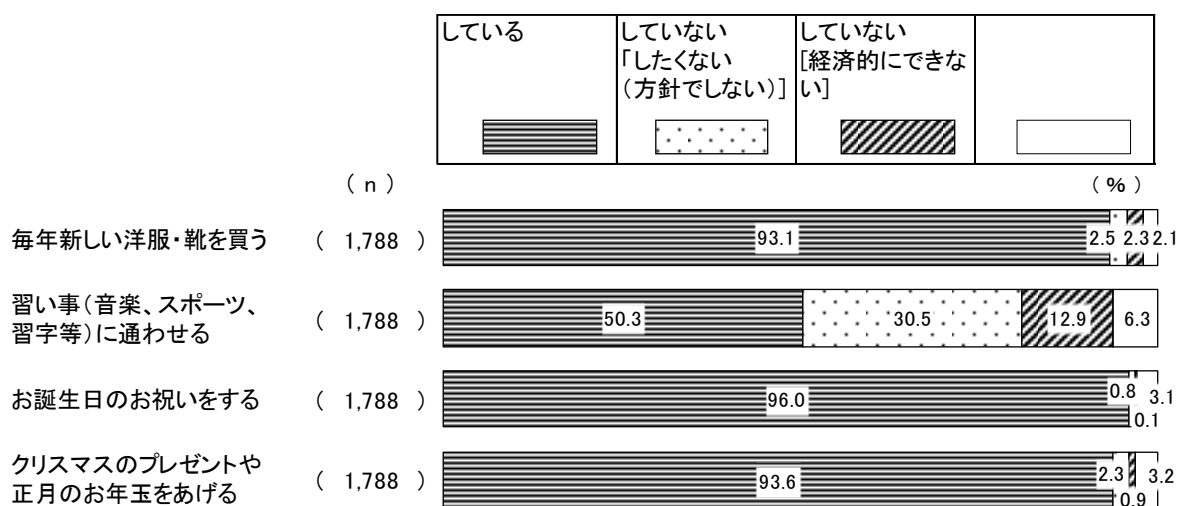
**問 59 この1年に、経済的な理由で、以下の料金を支払えないことがありましたか。
(それぞれ1つに○)**

すべての項目で「なかった」が最も多く、8割以上となっている。



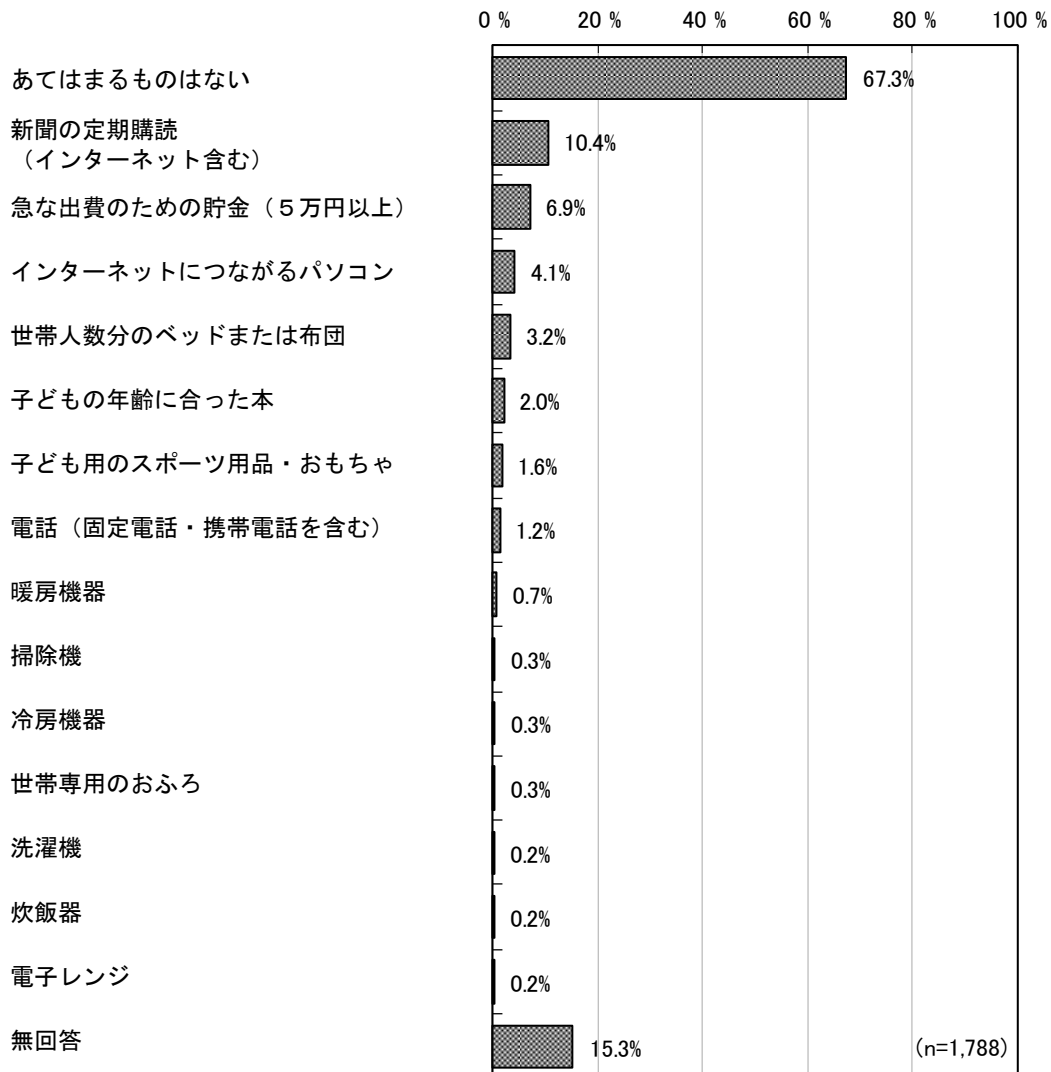
問 60 あて名のお子さんにつぎのようなことをしていますか。(それぞれ1つに○)

すべての項目で「している」が最も多く、5割から9割半ばとなっているが、「習い事(音楽、スポーツ、習字等)に通わせる」(50.3%)が最も低い。



問 61 つぎのうち、経済的理由のためにあなたの家庭にないものはありますか。(いくつでも○)

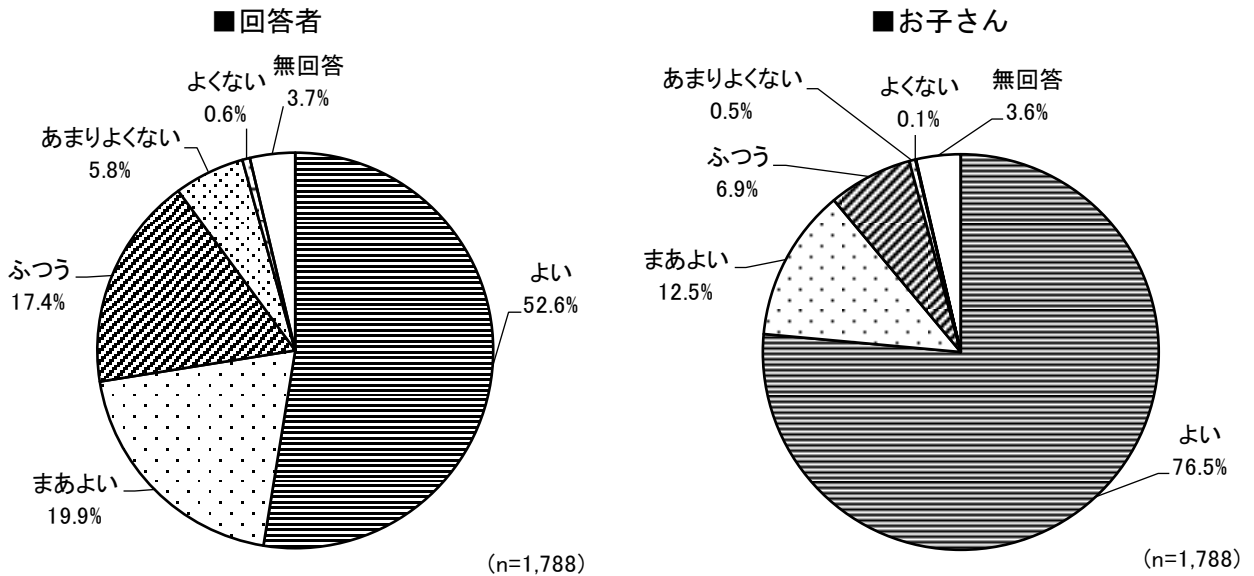
「あてはまるものはない」(67.3%)が最も多く、「新聞の定期購読(インターネット含む)」(10.4%)、「急な出費のための貯金(5万円以上)」(6.9%)と続く。



12. 食事・健康について

問 62 あなたとあて名のお子さんの健康状態についてうかがいます。(それぞれ、最も近い番号1つに○)

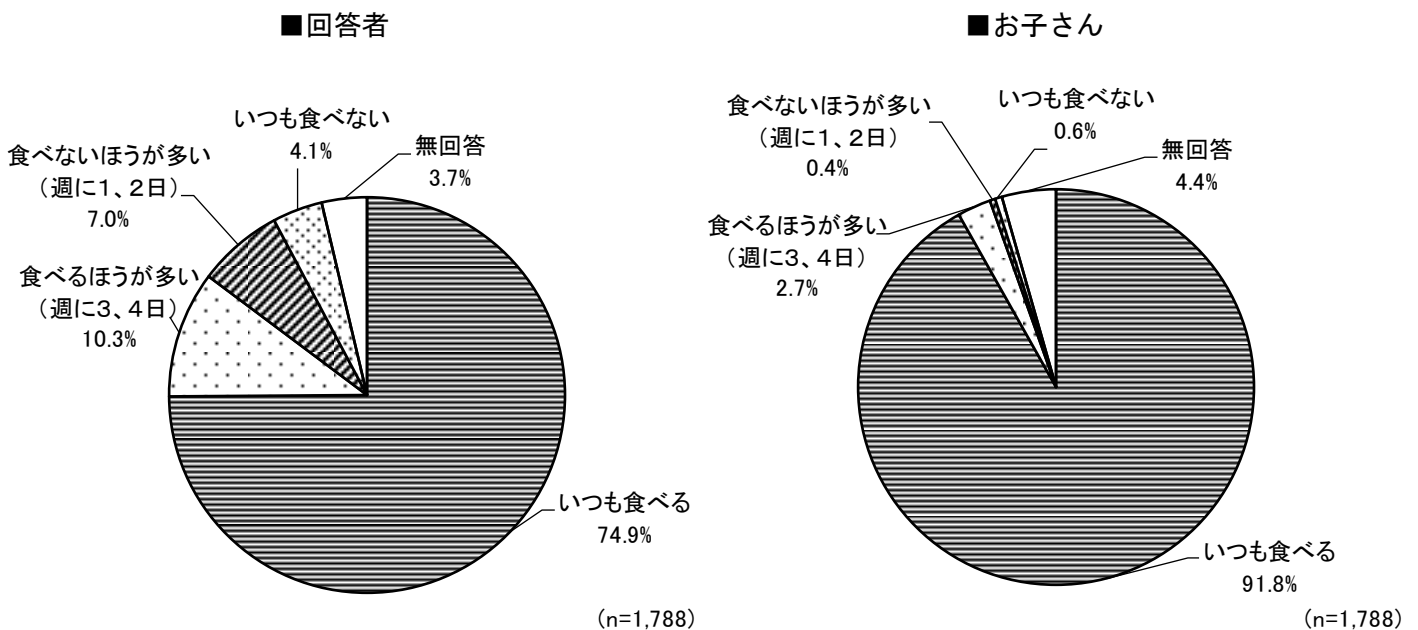
回答者は、「よい」(52.6%)が最も多く、「まあよい」(19.9%)、「ふつう」(17.4%)と続く。
 お子さんは、「よい」(76.5%)が最も多く、「まあよい」(12.5%)、「ふつう」(6.9%)と続く。



問 63 あなたとあて名のお子さんは、平日に毎日、朝ごはんを食べますか。(1つに○)

回答者は、「いつも食べる」(74.9%)が最も多く、「食べるほうが多い(週に3、4日)」(10.3%)、「食べないほうが多い(週に1、2日)」(7.0%)と続く。

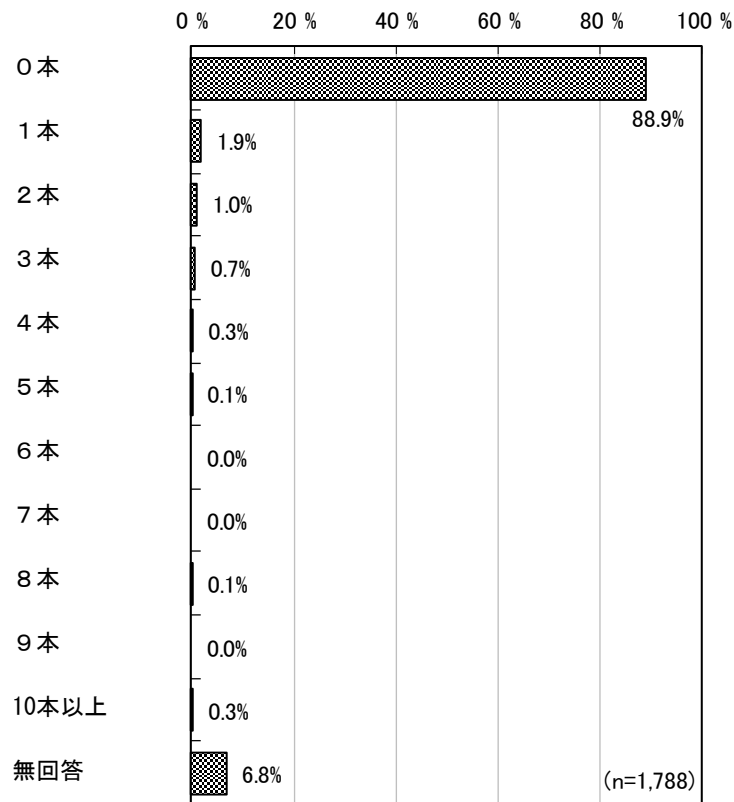
お子さんは、「いつも食べる」(91.8%)が最も多く、「食べるほうが多い(週に3、4日)」(2.7%)、「食べないほうが多い(週に1、2日)」(0.4%)と続く。



問 64 あて名のお子さんには、今、虫菌が何本くらいありますか。治療中のものも含み、数字でお答えください。

※虫菌がない場合は、0本とご記入ください。治療が終わったものは数えません。

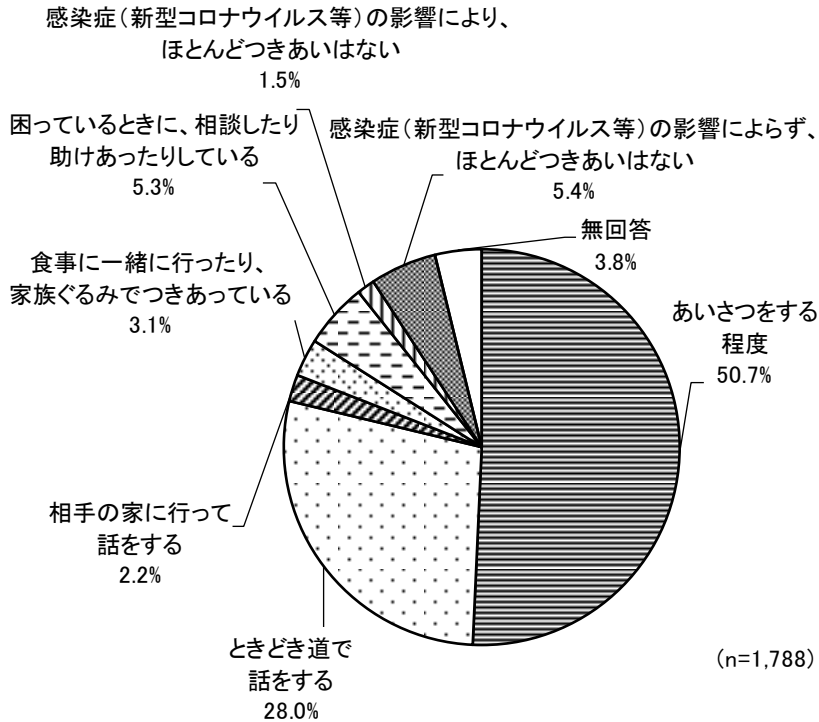
「0本」(88.9%)が最も多く、「1本」(1.9%)、「2本」(1.0%)と続く。



13. 地域との交流について

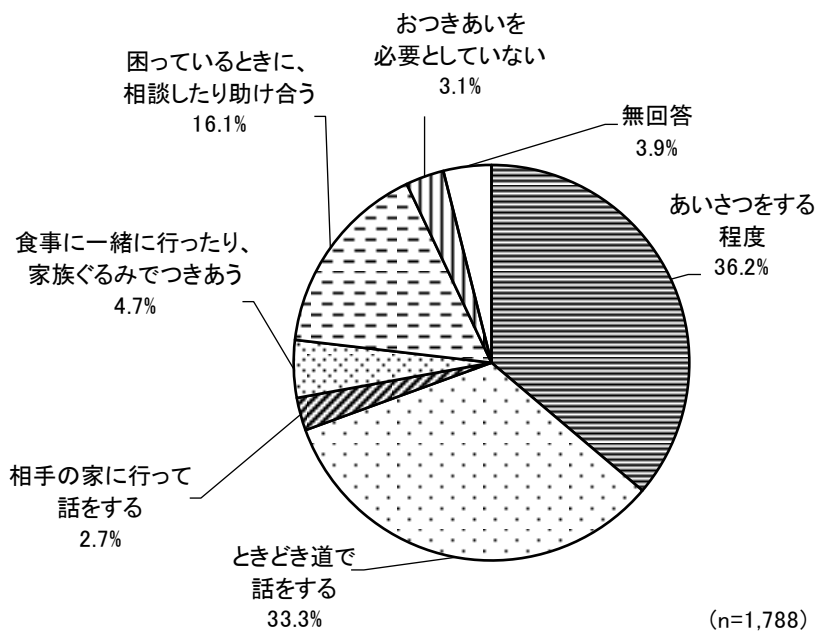
問 65 あなたの近所とのおつきあいの程度についてお答えください。(1つに○)

「あいさつをする程度」(50.7%)が最も多く、「ときどき道で話をする」(28.0%)、「感染症(新型コロナウイルス等)の影響によらず、ほとんどつきあいはない」(5.4%)と続く。



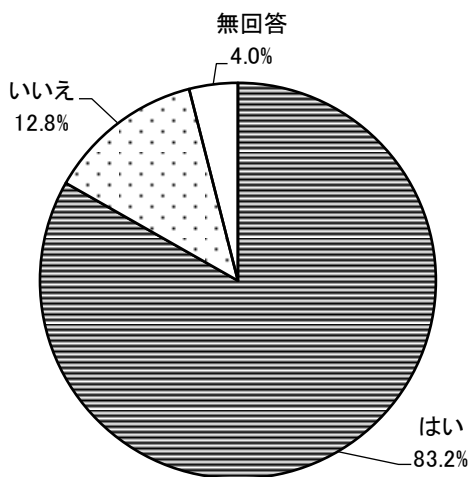
問 66 あなたは、近所とのおつきあいをどの程度望んでいますか。(1つに○)

「あいさつをする程度」(36.2%)が最も多く、「ときどき道で話をする」(33.3%)、「困っているときに、相談したり助け合う」(16.1%)と続く。



問 67 現在は感染症（新型コロナウイルス等）の影響により、さまざまな地域行事が中止になっていますが、あなたは今後地域で行っている行事に参加したいですか。参加希望について、いずれかの番号に○をつけてください。また「1. はい」を選んだ方は【参加したい行事】からあてはまるものすべてに○をつけてください。

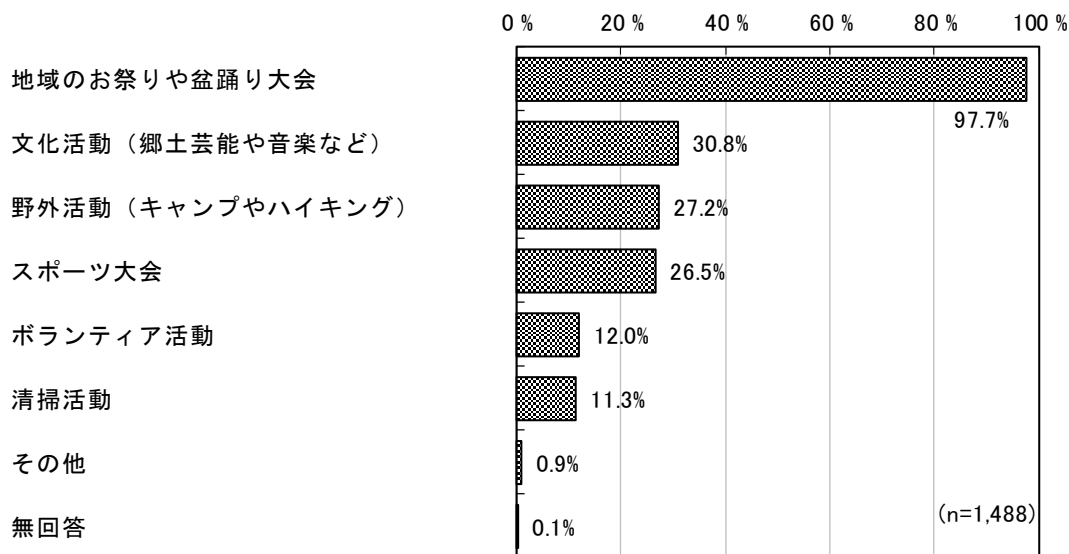
「はい」 (83.2%)、「いいえ」 (12.8%) となっている。



(n=1,788)

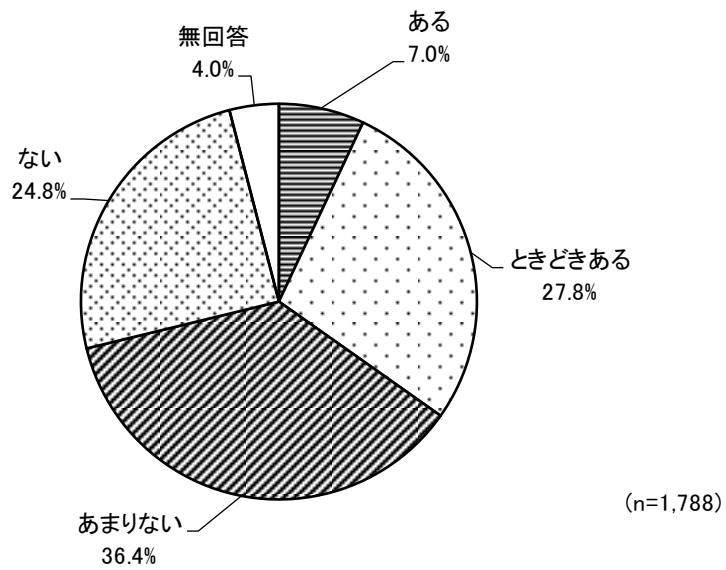
<参加したい行事>

「地域のお祭りや盆踊り大会」(97.7%)が最も多く、「文化活動（郷土芸能や音楽など）」(30.8%)、「野外活動（キャンプやハイキング）」(27.2%)と続く。



問 68 あなたは、子育てに関して孤立感を感じることはありますか。(1つに○)

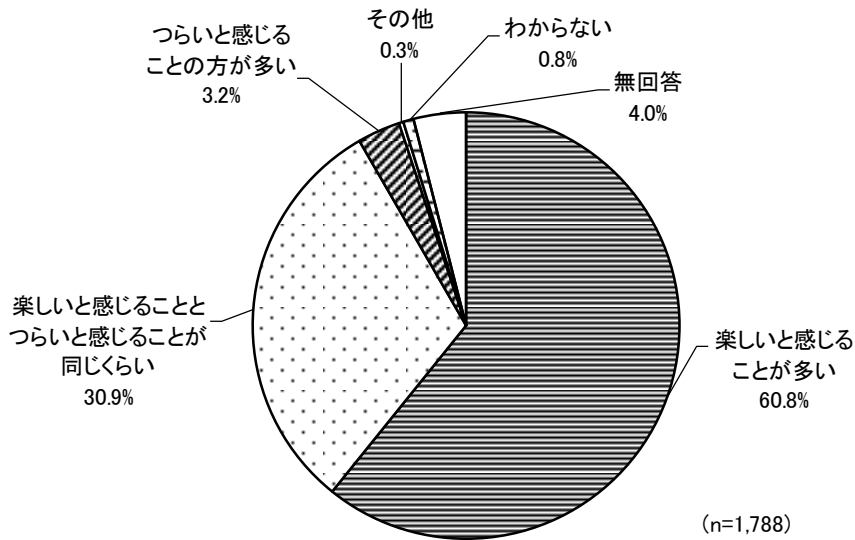
「あまりない」(36.4%)が最も多く、「ときどきある」(27.8%)、「ない」(24.8%)、「ある」(7.0%)と続く。



14. 子育て全般について

問 69 あなたは、子育てを楽しんでいることが多いですか。(1つに○)

「楽しいと感じることが多い」(60.8%)が最も多く、「楽しいと感じることとつらいと感じることが同じくらい」(30.9%)、「つらいと感じることの方が多い」(3.2%)と続く。



【年齢別】

すべての年齢で「楽しいと感じることが多い」が最も多く、特に“0歳”では「楽しいと感じることが多い」が他の年齢と比べて多くなっている。

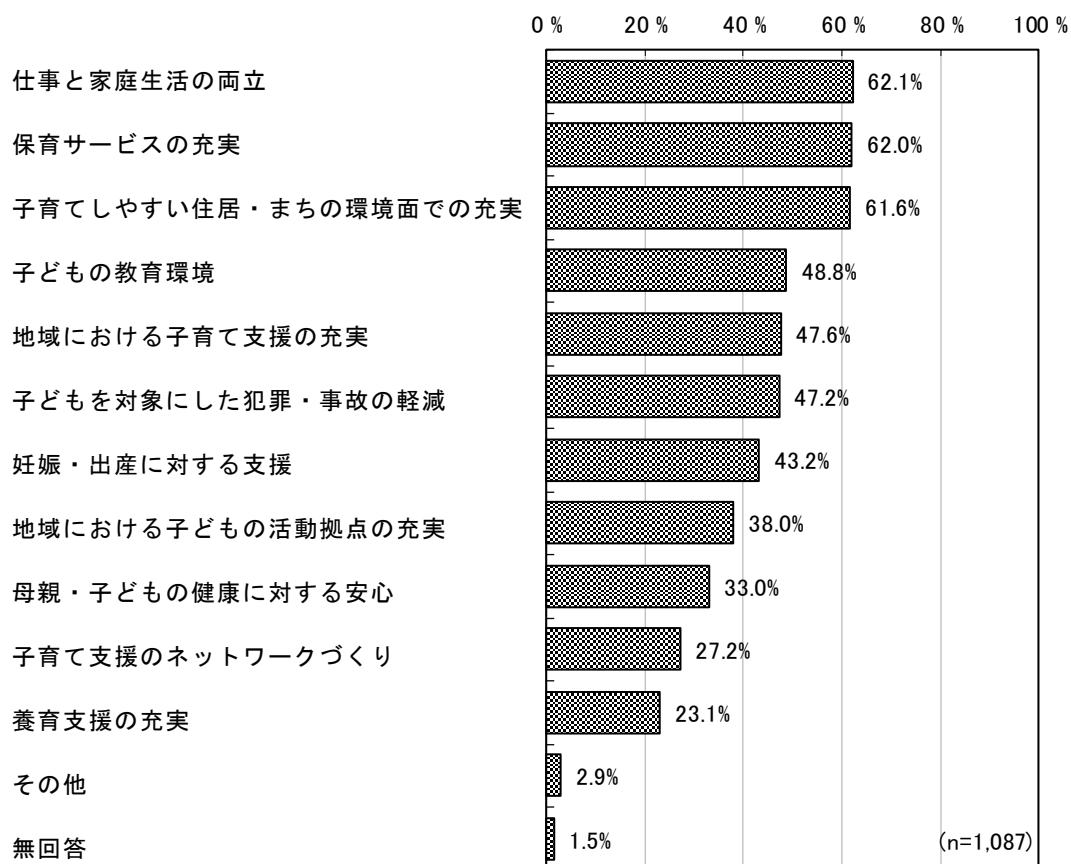
単位：%

	合計	楽しいと感じることが多い	楽しいと感じることとつらいと感じることが同じくらい	つらいと感じることの方が多い	その他	わからない	無回答
全体	1,788	60.8	30.9	3.2	0.3	0.8	4.0
0歳	396	73.7	20.5	1.0	—	0.5	4.3
1歳	266	57.9	34.2	2.6	0.4	0.4	4.5
2歳	264	58.0	34.8	2.7	0.4	1.5	2.7
3歳	263	53.2	36.1	4.2	0.8	1.9	3.8
4歳	274	58.0	31.4	5.1	0.7	—	4.7
5歳	278	56.1	34.2	5.0	—	0.7	4.0

問 70 問 69 で「1. 楽しいと感じることが多い」を選んだ方にうかがいます。

子育てをする中でどのような支援・対策が有効と感じていますか。(いくつでも○)

「仕事と家庭生活の両立」(62.1%)が最も多く、「保育サービスの充実」(62.0%)、「子育てしやすい住居・まちの環境面での充実」(61.6%)、「子どもの教育環境」(48.8%)、「地域における子育て支援の充実」(47.6%)と続く。



【年齢別】

“0歳” “1歳” “3歳” は「子育てしやすい住居・まちの環境面での充実」が最も多く、“2歳” “4歳” “5歳” は「仕事と家庭生活の両立」が最も多くなっている。なお“0歳”では「保育サービスの充実」も最も多くなっている。

単位：%

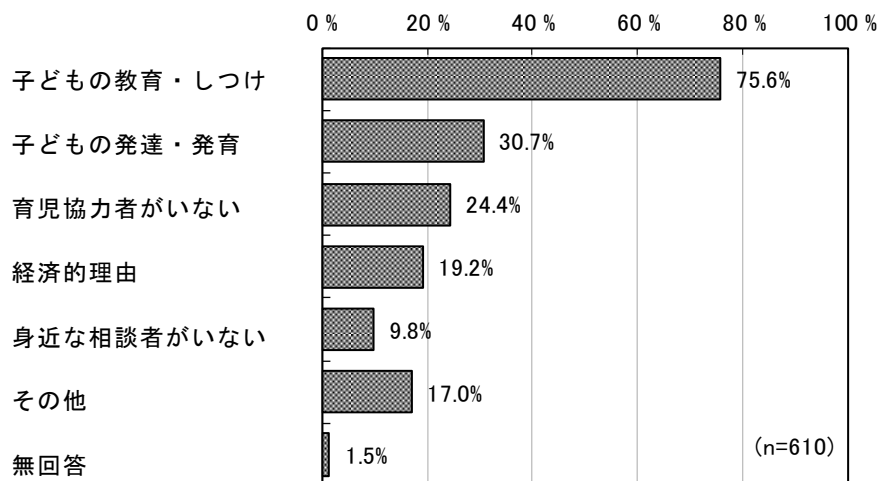
	合計	地域における子育て支援の充実	保育サービスの充実	子育て支援のネットワークづくり	地域における子どもの活動拠点の充実	妊娠・出産に対する支援	母親・子どもの健康に対する安心
全体	1,087	47.6	62.0	27.2	38.0	43.2	33.0
0歳	292	53.8	66.1	30.5	39.0	55.5	36.6
1歳	154	46.1	64.9	24.7	42.9	46.8	40.3
2歳	153	47.1	61.4	27.5	36.6	42.5	35.9
3歳	140	49.3	60.7	27.1	37.9	37.1	27.1
4歳	159	44.7	56.6	29.6	32.1	37.1	27.7
5歳	156	41.0	57.7	21.8	38.5	28.8	26.3

	子どもの教育環境	子育てしやすい住居・まちの環境面での充実	仕事と家庭生活の両立	子どもを対象にした犯罪・事故の軽減	養育支援の充実	その他	無回答
全体	48.8	61.6	62.1	47.2	23.1	2.9	1.5
0歳	47.9	66.1	64.0	51.4	28.8	3.4	1.4
1歳	40.9	66.2	62.3	42.2	23.4	3.9	1.9
2歳	51.0	61.4	62.1	51.6	23.5	2.6	0.7
3歳	56.4	61.4	58.6	47.9	15.7	1.4	1.4
4歳	47.2	54.7	59.1	37.7	17.6	1.9	3.8
5歳	49.4	55.1	63.5	48.1	23.1	3.8	—

問 71 問 69 で「2.」または「3.」を選んだ方にうかがいます。

あなたは、どんなことに子育てのつらさを感じますか？（いくつでも○）

「子どもの教育・しつけ」（75.6%）が最も多く、「子どもの発達・発育」（30.7%）、「育児協力者がいない」（24.4%）と続く。



【年齢別】

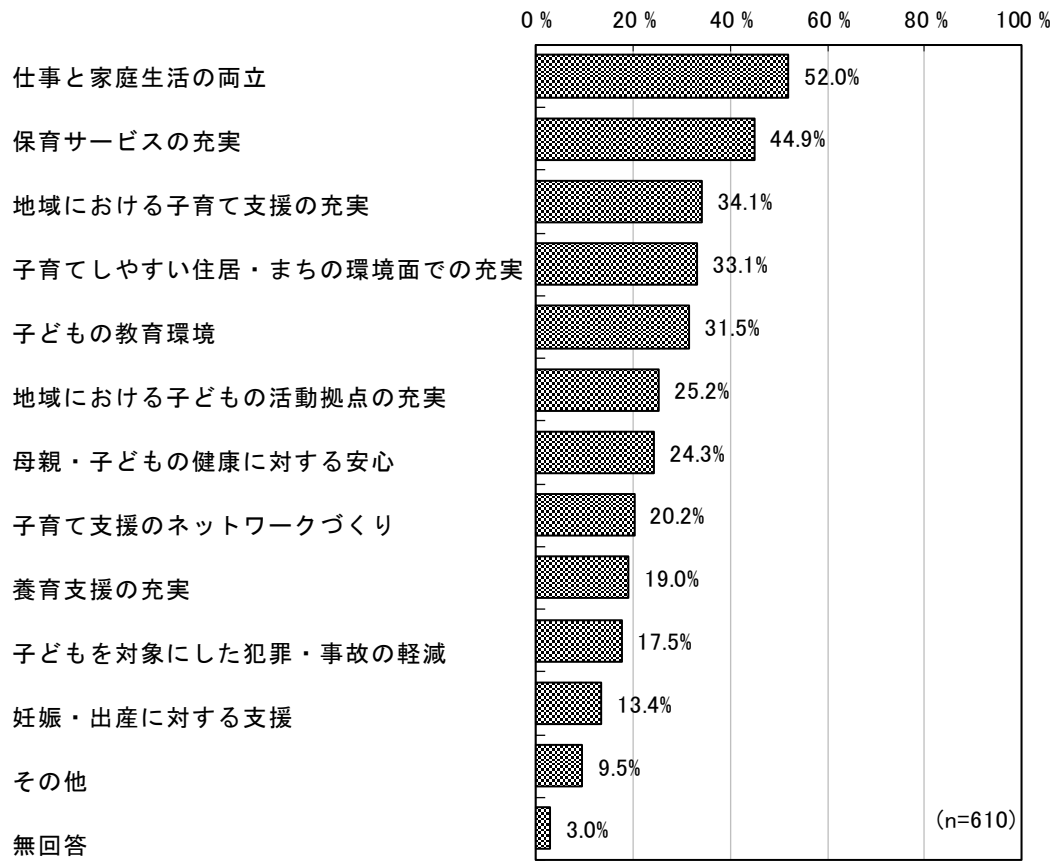
すべての年齢で「子どもの教育・しつけ」が最も多くなっている。

単位：%

	合計	子どもの発達・発育	子どもの教育・しつけ	育児協力者がいない	身近な相談者がいない	経済的理由	その他	無回答
全体	610	30.7	75.6	24.4	9.8	19.2	17.0	1.5
0歳	85	35.3	64.7	24.7	10.6	20.0	16.5	1.2
1歳	98	30.6	70.4	23.5	12.2	22.4	18.4	1.0
2歳	99	27.3	79.8	33.3	9.1	21.2	15.2	1.0
3歳	106	26.4	78.3	21.7	11.3	15.1	21.7	1.9
4歳	100	34.0	80.0	26.0	8.0	13.0	13.0	2.0
5歳	109	31.2	77.1	19.3	9.2	23.9	16.5	1.8

問 72 つらさを解消するために必要と思うことは何ですか。(いくつでも○)

「仕事と家庭生活の両立」(52.0%)が最も多く、「保育サービスの充実」(44.9%)、「地域における子育て支援の充実」(34.1%)、「子育てしやすい住居・まちの環境面での充実」(33.1%)、「子どもの教育環境」(31.5%)と続く。



【年齢別】

“0歳” “1歳” では「保育サービスの充実」が最も多く、“2歳”～“5歳”では「仕事と家庭生活の両立」が最も多くなっている。

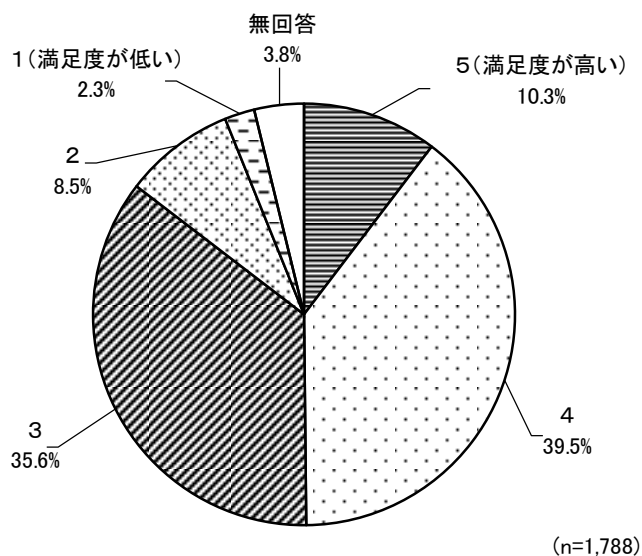
単位：%

	合計	地域における子育て支援の充実	保育サービスの充実	子育て支援のネットワークづくり	地域における子どもの活動拠点の充実	妊娠・出産に対する支援	母親・子どもの健康に対する安心
全体	610	34.1	44.9	20.2	25.2	13.4	24.3
0歳	85	40.0	54.1	29.4	34.1	21.2	28.2
1歳	98	42.9	54.1	25.5	20.4	8.2	21.4
2歳	99	37.4	47.5	21.2	25.3	17.2	29.3
3歳	106	34.0	39.6	19.8	18.9	14.2	21.7
4歳	100	27.0	43.0	14.0	20.0	10.0	18.0
5歳	109	24.8	33.9	13.8	29.4	11.9	27.5

	子どもの教育環境	子育てしやすい住居・まちの環境面の充実	仕事と家庭生活の両立	子どもを対象にした犯罪・事故の軽減	養育支援の充実	その他	無回答
全体	31.5	33.1	52.0	17.5	19.0	9.5	3.0
0歳	22.4	31.8	51.8	17.6	20.0	8.2	3.5
1歳	26.5	33.7	40.8	10.2	18.4	5.1	6.1
2歳	33.3	36.4	59.6	22.2	20.2	10.1	2.0
3歳	24.5	34.0	52.8	18.9	15.1	5.7	3.8
4歳	45.0	29.0	50.0	16.0	17.0	13.0	2.0
5歳	33.9	33.0	55.0	20.2	23.9	14.7	0.9

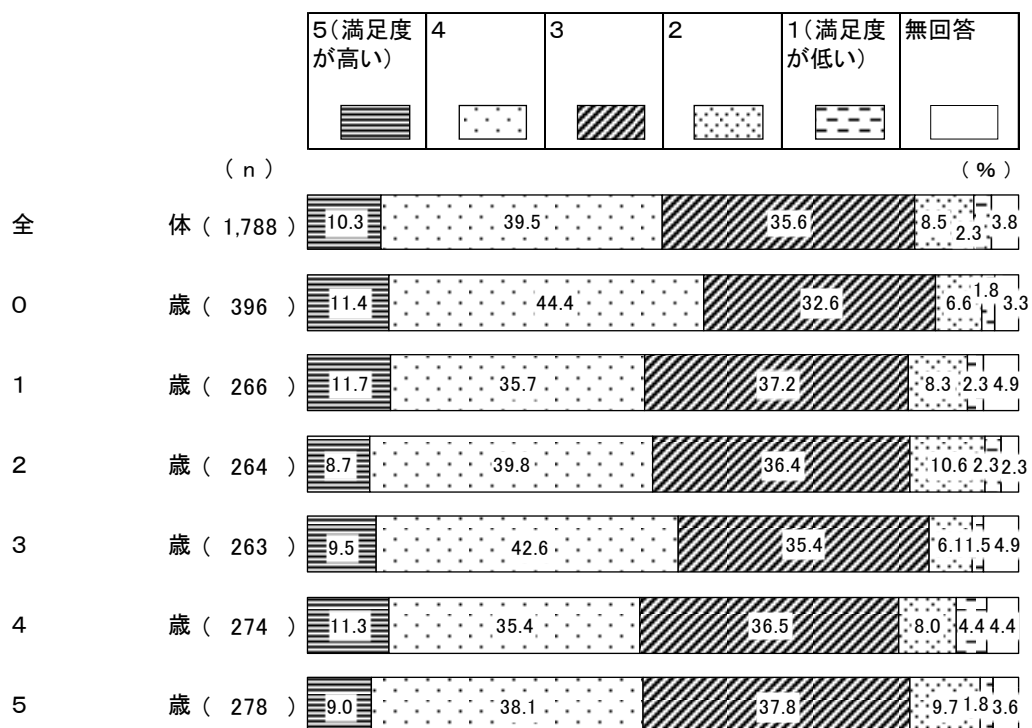
問 73 練馬区における子育ての環境や支援への満足度をお答えください。(1つに○)

「4」(39.5%)が最も多く、「3」(35.6%)、「5(満足度が高い)」(10.3%)、「2」(8.5%)、「1(満足度が低い)」(2.3%)と続く。平均は3.49となっている。



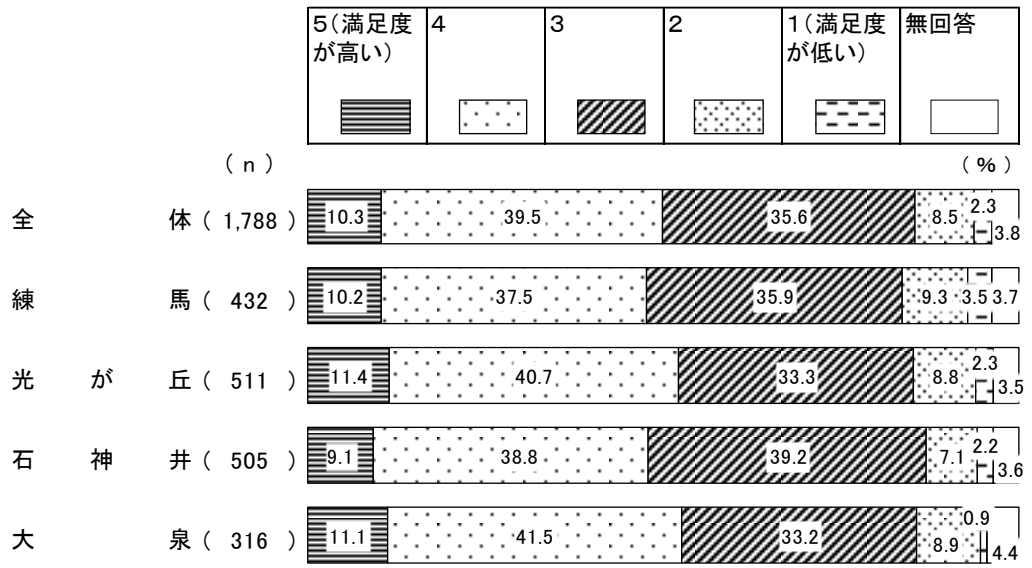
【年齢別】

すべての年齢で「5(満足度が高い)」と「4」を合わせた満足度の高い割合が、4割半ば以上となっている。



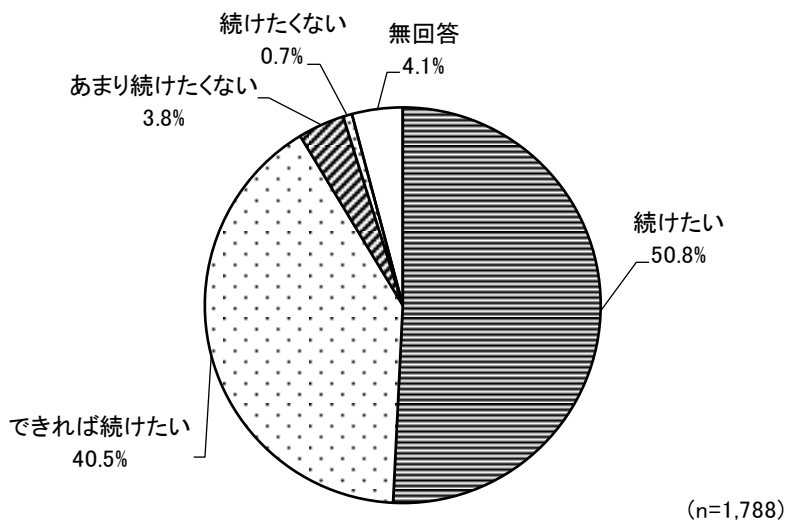
【居住地区別】

すべての居住地区で「5 (満足度が高い)」と「4」を合わせた満足度の高い割合が、4割半ば以上となっている。



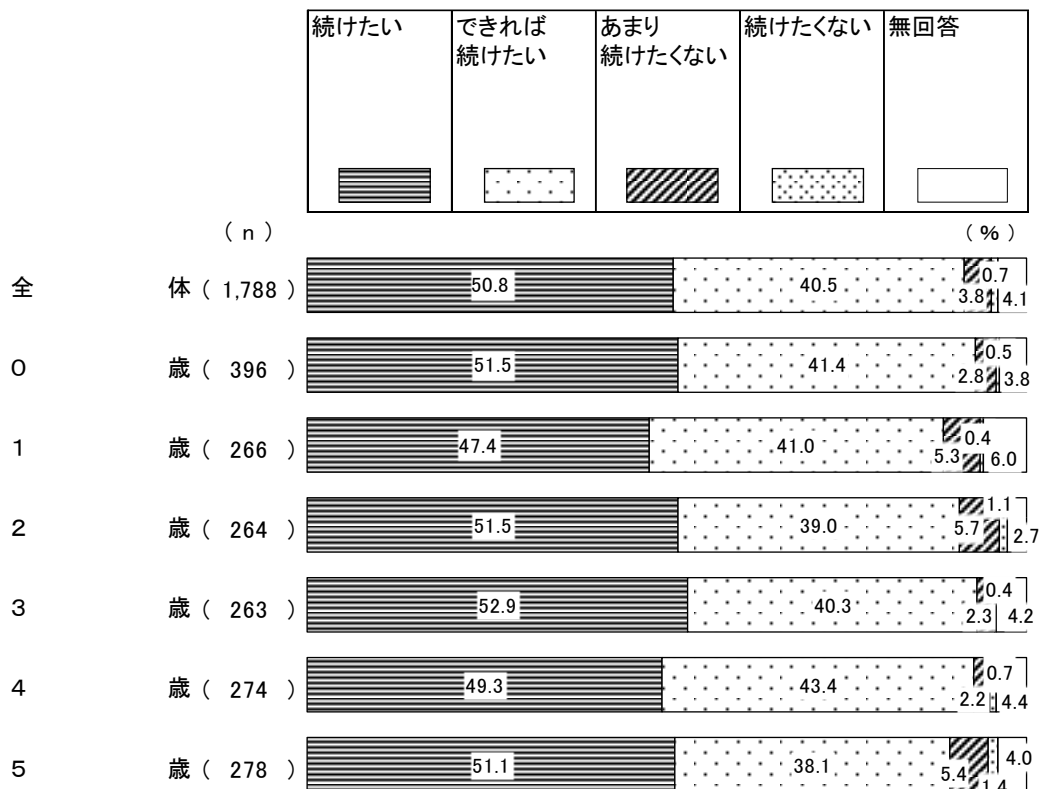
問 74 あなたは、今後も練馬区で子育てを続けたいですか。(1つに○)

「続けたい」(50.8%)が最も多く、「できれば続けたい」(40.5%)、「あまり続けたくない」(3.8%)、「続けたくない」(0.7%)と続く。



【年齢別】

すべての年齢で「続けたい」が最も多く 4割半ば以上となっている。



15. 自由意見

822 件の回答があった（回答率 46.0%）。

【待機児童対策】（17 件）

- ・ 練馬区は、練馬こども園などの預かり保育の拡充など、子育て支援を積極的に行っていると思う。
- ・ 認可保育園の1歳児クラスの定員増や、年度途中の入園がしやすくなると、ありがたい。
- ・ 子どもが何歳何か月でも、いつでも保育園に空きがあり、いつでも入園できる、待機児童が本当にいない練馬区になってくれたら嬉しい。
- ・ 保育園入園の手続きを簡素化、容易化してほしい。待機児童が少なくなるよう認可保育園を増やしてほしい。
- ・ 初めて保活を経験し、とても大変なことが分かった。休職中の方も含めて、待機児童ゼロの環境ができると子育てのしやすさにも繋がるのではないかな。

【保育所・幼稚園等】（229 件）

- ・ 両親共にフルタイム勤務でなければ認可保育園に入園しにくい状況が続いているため、母親がパートでも入園できるような状況になり、幼稚園と保育園の選択ができるようになると良い。
- ・ 時短勤務でも保育園に入園できるようにしてほしい。保育指数の関係で両親共にフルタイム勤務でなければ入園できない状況は改善されるべきだと思う。
- ・ 子どもが小さい時から安心して無理なく働ける、預け先の充実を望む。幼稚園の保育時間を長くし、働きやすい環境を作してほしい。
- ・ 保育園の選択肢を増やしてほしい。また、保育園のガイドブックにより詳細な情報を載せてほしい。方針や園生活、給食の質などについては見学に行かないと分からないので、大変である。
- ・ 教育や習い事を重視している保育園を増やして欲しい。その様な保育園に応募が殺到し、希望の保育園に入ることができない。
- ・ 幼児教育の予算増、保育園の増設、保育士の給与アップと人員増および福利厚生の実施による質の高い保育士の確保を望む。
- ・ 区立園は委託しないでほしい。区立園の良い所が無くなってしまふのは、とても残念である。
- ・ 保育園を探す際、見学申込を個別に保育園へ電話するのが大変なため、見学会等日程を設けて、スマホで予約できるようにし、区のメール等で情報発信されると便利だと思う。

【学童クラブ】（61 件）

- ・ 学校内の学童クラブを増やしてほしい。小学校6年生まで預けることが可能であれば、さらに安心である。
- ・ 学童クラブに入りやすくしてほしい。学年が上がると習い事が増えてくるが、それでも学童クラブを利用したい。4週で16日以上出席という条件がなくても利用できるようにしてほしい。
- ・ 民間学童クラブは、利用料が区立学童クラブに比べて高額なため、利用料の補助があると良い。

- ・ ひろば事業を利用しており、助かっている。今後も校庭開放やひろば事業など、小学生が放課後に安心して過ごせる事業を続けてほしい。
- ・ 小学校の学童クラブの定員が少ない。また、学童クラブの施設が狭い。

【児童館】(16件)

- ・ 児童館などで日々のイベントが充実していると良い。
- ・ 児童館が日曜・祝日も短時間でも利用できると助かる。

【各種保育サービス(ファミリーサポート事業、一時預かり、病児保育等)】(228件)

- ・ 一時預かりを利用したい時に、利用できなかった。急に用事が発生した時に利用できるように、当日特別枠を設けてほしい。
- ・ にこにこやびよびよを利用したいと思い、インターネットで見た。しかし、写真などが無く、どのようなおもちゃがあるか、年齢に合った遊ぶものがあるかなどが分かりにくかった。
- ・ 乳幼児を母親の私的な用事や通院のために預けられる場所や時間を増やしてほしい。今まで利用したいことが何度かあったが、場所が遠かったり、時間帯や曜日が合わなかったり、利用できず残念だった。予約方法も分かりにくい。
- ・ ファミリーサポートが使いにくい。利用したくても事前に面談や調整があり時間がかかり、ハードルが高すぎる。
- ・ ファミリーサポートや一時預りなどをもっと利用したいが、子どもが複数おり、金額がかさみ、利用できない。子ども1人当たりではなく、1時間当たりの金額設定などにしてほしい。また、子どもの人数が多い家庭への補助を厚くしてほしい。
- ・ ファミリーサポートや育児支援ヘルパーを利用する場合、ニーズに合うサービスを受けるのが難しい。事業者やヘルパーに関する情報もない。質の向上に関する取組や、利用者からの評価などの情報提供を行ってほしい。
- ・ 一時預かりを利用したくても事前予約や定員が少ないなど、利用しにくい。臨機応変に対応していただけるサービスがあると助かる。
- ・ 病児保育室が駅近くにあると利用しやすい。
- ・ 病児保育の充実を望む。
- ・ 悩みや不安などがあったが、どこに相談したら良いのかわからなかった。もっと気軽に相談できる場所があったら良いと思う。

【地域の子育て広場等】(116件)

- ・ 赤ちゃんと一緒に遊べる場所・施設をもっと作って欲しい。場所があっても遠く、他の赤ちゃん・子どもが多く、思うように遊べない。
- ・ 子どもが楽しく外遊びできるように、公園の遊具を充実させてほしい。楽しく遊ぶことのできる公園が増えると、人が集まって親同士の交流の場も増えるのではないかな。
- ・ 雨天の日の子どもの居場所を充実させてほしい。
- ・ 天候に左右されず子どもが遊べる居場所づくりを積極的に行って欲しい。隣接自治体と比べ、児童館や美術館、博物館の種類少なさや狭さ、利用方法が複雑など、気軽に利用でき

ない。街を挙げてのイベントも興味をそそられるものが少ない。

- ・ 区内に屋内遊び場、小さくて良いので動物園などがあると良いと思う。遊ぶ所と動物とふれ合える所が出来て欲しい。
- ・ 子どもの集まる場所の不審者対策を充実してほしい。
- ・ 幼児向けに公園の遊具を増やしてほしい。また、小学生がボール遊びを出来る広場がほしい。

【医療体制】（19件）

- ・ 保健相談所の乳幼児健診について、毎月同じ曜日に開催するのではなく、別の曜日に開催するなど、共働き世帯も参加しやすいように配慮していただきたい。
- ・ 障害や病気を持つお子さんのいる家庭には専門・専任のケースワーカーをつけて頂き、いつでも相談できると助かる。
- ・ 健診等で保健師や看護師など、子どもの成長に詳しい方とお話しする機会があることが助かった。

【障害児支援】（22件）

- ・ 誰でも望んだ時に心理検査が受けられ、療育がすぐ始められるように、療育の充実を望む。ダウン症のような有名な病気でないとも早期の療育がない。障害児が生まれたら「全部ここに相談すれば大丈夫」という窓口を作ってほしい。
- ・ 発達障害や病気での障害があった場合、親はとても不安なため、親身に相談先を紹介してほしい。また、療育のような受け皿を増やしてほしい。小学校以降も、親が仕事を辞めなくても済むように質の良い放課後等デイサービスの拡充等、障害児に対する継続的な支援を希望すれば誰でも受けられるようにしてほしい。保育園の障害児枠では延長保育が受けられない点についても、可能になるよう検討してほしい。
- ・ 発達障害のある子どもを持つ親同士の交流の場がもっとあると良い。
- ・ 発達支援が必要な場合に、求めているサービスが受けられない。症状が軽症の場合、何もできないことが多い。相談場所や医療機関も何か所も行かなければならず、時間がかかり不便である。
- ・ 発達障害の疑いがある場合、検査や病院までを繋ぐ相談サービスがわかりにくい。保育園などの身近な場所から相談に早期に繋がる形が欲しい。保育園の保護者会などで、発達障害とはどのようなものなのか、どこに相談窓口があるのかを知らせるなどして欲しい。どこに何を相談すればいいのかわかりにくいいため、何でも（離乳食から生活資金までなど）相談できる窓口や診断サイトを作り、周知してほしい。

【ひとり親支援】（5件）

- ・ 父子家庭にも優しい街づくりをしていただきたい。
- ・ ひとり親家庭支援がとても手厚く助かっている。

【地域における子育て支援】（82件）

- ・ コロナが落ちついたら、地域のイベントを開催して欲しい。

- ・ 子育て支援施設の地域偏在が改善されると嬉しい。
- ・ 区境に住んでいるため、サービスや支援が少ないと感じる。他区とのネットワークを充実してほしい。近隣に同世代を持つ親のネットワークが欲しい。
- ・ 幼稚園以外でも子育て仲間と知り合える場所があると嬉しい。
- ・ 小学校入学後も、子どもが安全に通学出来る通学路の整備をして欲しい。道路が狭く、見通しも悪く、交通量も多いにも関わらずガードレールもないため、特に低学年の間は事故が心配である。

【子育てしやすい職場環境づくり】(28件)

- ・ 働きながら幼稚園に通園できる環境作りをして欲しい。
- ・ 育児休業の期間を1～3年間で自身で選択したい。給付金は無くても良いので、3年間子育てをしてから職場復帰できるような施策をしてほしい。
- ・ 社会全体で長時間労働をなくしていくことが大切だと思う。父親の平日夜の子育て参加にもつながると思う。社会全体で業務終了時間を今より早くすることが子育てとの両立を考えたときの理想である。業務終了時間での帰宅を支援する政策があると良い。

【経済的支援】(92件)

- ・ オムツなどの消耗品が買えるチケットの配布があるとありがたい。
- ・ 学費の無償化や現金給付などの経済的支援があると助かる。
- ・ 子どもが多いと費用がかかるため、給食費や教材費を支援してほしい。習い事をさせたいが、入会金、雑費、月謝など、費用がかかるので、区主催の安価な習い事教室などやってほしい。

【情報提供】(30件)

- ・ 子育ての情報を1か所に集約してほしい。0歳の時は特に助けてほしいのに、探す時間もなくて、ストレスだけがたまる。母の自殺や子どもへの虐待は、そういった支援が届かないことから起きると思う。
- ・ 幼児教育に関するセミナーなどは、コロナ後もオンラインを積極的に活用して発信してほしい。(セミナーのために子どもを誰かに預けることはできない) 平日は仕事があるため、土曜・日曜の開催だと嬉しい。
- ・ Webでの情報発信や利用申請、案内があると良いと思う。
- ・ 区のホームページを見やすく、わかりやすくしてほしい(保育園や子育て情報にアクセスしにくい)。ぴよぴよなどの紹介を実際の写真等を用いてわかるように見せてほしい。
- ・ 地域の子育て支援事業があっても知らずに利用できない事もあるため、情報提供してほしい。

【その他】(116件)

- ・ 提出する書類など、デジタル化を進めてほしい。
- ・ 支援が必要な時に、相談しやすい行政窓口であってほしい。
- ・ コロナ禍により、各家庭の環境格差は大きいと思うので、子どもを守るためにも父母の生活

環境のサポートを行って頂き、子どもが安心して過ごせるようにしてほしい。

- ・ 保育士や教員の質を高めるための人材教育や待遇の改善を望む。利用者へのばらまき政策や利用料無償化よりも、サービス充実や人材育成に予算を割いてほしい。